

MUNICIPIO DE SAN JOSE DEL RINCÓN

Proyección de Ingresos -LDF

(PESOS)

(CIFRAS NOMINALES)


Concepto (b)	Año en Cuestión de (iniciativa de Ley)(c) 2019	Año 1 2020	Año 2 2021	Año 3 2022	Año 4 2023	Año 5 2024
1. Ingresos de Libre Disposición A+B+C+D+E+F+G+H+I+J+K+L) (1=	8,925,404.91	9,371,675.16	0.00	0.00	0.00	0.00
A. Impuestos	4,578,664.71	4,807,597.95	0.00	0.00	0.00	0.00
B. Cuotas	0.00	0.00	0.00	0.00	0.00	0.00
C. Contribuciones de mejoras	0.00	0.00	0.00	0.00	0.00	0.00
D. Derechos	2,662,690.61	2,795,825.14	0.00	0.00	0.00	0.00
E. Productos	219,522.95	230,499.10	0.00	0.00	0.00	0.00
F. Aprovechamientos	1,464,526.64	1,537,752.97	0.00	0.00	0.00	0.00
G. Ingresos por venta de bienes y servicios	0.00	0.00	0.00	0.00	0.00	0.00
H. Participaciones	0.00	0.00	0.00	0.00	0.00	0.00
I. Incentivos Derivados de la Colaboración Fiscal	0.00	0.00	0.00	0.00	0.00	0.00
J. Transferencias	0.00	0.00	0.00	0.00	0.00	0.00
K. Convenios	0.00	0.00	0.00	0.00	0.00	0.00
L. Otros ingresos de Libre Disposición	0.00	0.00	0.00	0.00	0.00	0.00
2. Transferencias Federales Etiquetadas (2=A+B+C+D+E)	502,670,265.39	527,803,778.66	0.00	0.00	0.00	0.00
A. Aportaciones	502,670,265.39	527,803,778.66	0.00	0.00	0.00	0.00
B. Convenios	0.00	0.00	0.00	0.00	0.00	0.00
C. Fondos Distintos de Aportaciones	0.00	0.00	0.00	0.00	0.00	0.00
D. Transferencias, Subsidios y Subvenciones, y Pensiones y Jubilaciones	0.00	0.00	0.00	0.00	0.00	0.00
E. Otras Transferencias Federales Etiquetadas	0.00	0.00	0.00	0.00	0.00	0.00
3. Ingresos Derivados de Financiamientos (3=A)	269,639.16	283,121.12	0.00	0.00	0.00	0.00
A. Ingresos derivados de financiamientos	269,639.16	283,121.12	0.00	0.00	0.00	0.00
4. Total Ingresos Proyectados (4=1+2+3)	511,865,309.46	537,458,574.93	0.00	0.00	0.00	0.00
Datos Informativos						
1. Ingresos Derivados de Financiamiento con Fuente de Pago de Recursos de Libre Disposición.	13,972,485.02	14,671,109.27	0.00	0.00	0.00	0.00


2. Ingresos derivados de Financiamientos con Fuente de Pago de Transferencias Federales Etiquetadas.	414,460.59	435,183.62	0.00	0.00	0.00	0.00
3. Ingresos Derivados de Financiamientos (3=1+2)	14,386,945.61	15,106,292.89	0.00	0.00	0.00	0.00





 PRESIDENTA
 LIC. MARIA ELENA MONTAÑO MORALES





 SINDICO
 LIC. ORED ALEJANDRO MONDRAGON HURTADO




 SECRETARIA
 LIC. MARITZA SANDOVAL GONZALEZ




 TESORERO
 L.C. JOSE JUAN POSADAS CAMPOS