



**ESTADO ANALITICO DEL EJERCICIO DEL PRESUPUESTO DE EGRESOS
CLASIFICACION FUNCIONAL (FINALIDAD Y FUNCION)**

SAN JOSÉ DEL RINCÓN 0124

DEL 1 DE ENERO AL 30 DE SEPTIEMBRE DE 2024

CONCEPTO	EGRESOS					SUBEJERCICIO
	APROBADO	AMPLIACIONES Y REDUCCIONES	MODIFICADO	DEVENGADO	PAGADO	
	1	2	3=(1+2)	4	5	
Gobierno	190,147,516.27	-690,136.84	189,457,379.43	125,678,670.52	125,121,568.58	63,778,708.91
Legislación	0.00	0.00	0.00	0.00	0.00	0.00
Justicia	281,630.88	0.00	281,630.88	269,212.03	269,105.99	12,418.85
Coordinación de la política de gobierno	90,611,710.43	-1,007,967.02	89,603,743.41	48,662,693.36	48,179,951.53	40,941,050.05
Relaciones exteriores	1,624,937.04	-26,400.00	1,598,537.04	1,448,378.16	1,447,998.56	150,158.88
Asuntos financieros y hacendarios	60,604,249.51	-1,006,990.07	59,597,259.44	42,543,384.71	42,472,486.44	17,053,874.73
Seguridad nacional	0.00	0.00	0.00	0.00	0.00	0.00
Asuntos de orden público y seguridad interior	32,829,254.88	1,450,490.25	34,279,745.13	29,440,617.15	29,440,617.15	4,839,127.98
Otros servicios generales	4,195,733.53	-99,270.00	4,096,463.53	3,314,385.11	3,311,408.91	782,078.42
Desarrollo social	234,150,333.31	833,896.84	234,984,230.15	118,022,490.62	117,540,542.12	116,961,739.53
Protección ambiental	7,595,419.68	-44,735.55	7,550,684.13	13,620,553.62	13,250,489.53	-6,069,869.49
Vivienda y servicios a la comunidad	188,129,929.52	1,693,521.35	189,823,450.87	86,417,372.24	86,305,609.03	103,406,078.63
Salud	2,151,535.85	-601,888.96	1,549,646.89	395,315.29	395,315.29	1,154,331.60
Recreación, cultura y otras manifestaciones sociales	1,877,634.22	-58,800.00	1,818,834.22	1,174,564.12	1,174,564.12	644,270.10
Educación	32,930,150.00	-15,600.00	32,914,550.00	15,310,072.46	15,310,072.46	17,604,477.54
Protección social	1,465,664.04	-138,600.00	1,327,064.04	1,104,612.89	1,104,491.69	222,451.15
Otros asuntos sociales	0.00	0.00	0.00	0.00	0.00	0.00
Desarrollo económico	7,391,003.94	-143,760.00	7,247,243.94	4,786,502.91	4,784,634.68	2,460,741.03
Asuntos económicos, comerciales y laborales en general	27,000.00	0.00	27,000.00	0.00	0.00	27,000.00
Agropecuaria, silvicultura, pesca y caza	1,347,542.10	-33,600.00	1,313,942.10	227,563.25	225,695.02	1,086,378.85
Combustibles y energía	1,500,000.00	0.00	1,500,000.00	449,700.94	449,700.94	1,050,299.06
Minería, manufacturas y construcción	4,208,715.30	-110,160.00	4,098,555.30	3,933,676.65	3,933,676.65	164,878.65
Transporte	193,511.16	0.00	193,511.16	60,563.50	60,563.50	132,947.66
Comunicaciones	0.00	0.00	0.00	0.00	0.00	0.00
Turismo	109,735.38	0.00	109,735.38	114,998.57	114,998.57	-5,263.19
Ciencia, tecnología e innovación	0.00	0.00	0.00	0.00	0.00	0.00
Otras industrias y otros asuntos económicos	4,500.00	0.00	4,500.00	0.00	0.00	4,500.00
Otras no clasificadas en funciones anteriores	109,087,217.68	0.00	109,087,217.68	100,820,455.73	100,820,455.73	8,266,761.95
Transacciones de la deuda pública / costo financiero de la deuda	2,827,501.12	0.00	2,827,501.12	2,559,878.81	2,559,878.81	267,622.31
Transferencias, aportaciones y aportaciones entre diferentes niveles y órdenes de gobierno	11,090,115.72	0.00	11,090,115.72	13,298,478.38	13,298,478.38	-2,208,362.66
Suplemento del sistema financiero	0.00	0.00	0.00	0.00	0.00	0.00
Ayudas de ejercicio fiscales anteriores	95,169,600.84	0.00	95,169,600.84	84,962,098.54	84,962,098.54	10,207,502.30
TOTAL DEL EJERCICIO	540,776,071.20	0.00	540,776,071.20	349,308,119.78	348,267,201.11	191,467,951.42



PRESIDENTA MUNICIPAL
[Firma]
ANA MARÍA VAZQUEZ CARMONA

TESORERA
[Firma]
MTRA. LIZBETH YABIRA ROLDÁN GARDUÑO

"Con protesta de decir verdad declaramos que los Estados Financieros y sus notas, son razonablemente correctos y son responsabilidad del emisor"



**ESTADO ANALITICO DEL EJERCICIO DEL PRESUPUESTO DE EGRESOS
CLASIFICACION POR OBJETO DEL GASTO (CAPITULO Y CONCEPTO)**

SAN JOSÉ DEL RINCÓN 0124

DEL 1 DE ENERO AL 30 DE SEPTIEMBRE DE 2024

CONCEPTO	EGRESOS					SUBEJERCICIO
	APROBADO	AMPLIACIONES Y REDUCCIONES	MODIFICADO	DEVENGADO	PAGADO	
	1	2	3=(1+2)	4	5	
SERVICIOS PERSONALES	121,695,316.82	0.00	121,695,316.82	113,657,378.99	113,657,378.99	8,037,937.83
REMUNERACIONES AL PERSONAL DE CARÁCTER PERMANENTE	49,914,940.71	0.00	49,914,940.71	47,153,618.18	47,153,618.18	2,761,322.53
REMUNERACIONES AL PERSONAL DE CARÁCTER TRANSITORIO	0.00	0.00	0.00	0.00	0.00	0.00
REMUNERACIONES ADICIONALES Y ESPECIALES	39,223,633.68	0.00	39,223,633.68	44,248,413.24	44,248,413.24	-5,024,779.56
SEGURIDAD SOCIAL	27,497,510.55	0.00	27,497,510.55	22,191,647.57	22,191,647.57	5,305,862.98
OTRA PRESTACIONES SOCIALES Y ECONOMICAS	5,059,231.88	0.00	5,059,231.88	63,700.00	63,700.00	4,995,531.88
PREVISIONES	0.00	0.00	0.00	0.00	0.00	0.00
PAGO DE ESTIMULOS A SERVIDORES PUBLICOS	0.00	0.00	0.00	0.00	0.00	0.00
MATERIALES Y SUMINISTROS	26,766,272.97	0.00	26,766,272.97	18,376,929.76	17,301,863.09	8,389,343.21
MATERIALES DE ADMINISTRACION, EMISION DE DOCUMENTOS Y ARTICULOS OFICIALES	5,215,794.00	-953,424.16	4,262,369.84	2,863,582.56	2,863,582.56	1,398,787.28
ALIMENTOS Y UTENSILIOS	1,525,958.97	2,090,964.93	3,616,923.90	3,438,300.34	3,438,300.34	178,623.56
MATERIAS PRIMAS Y MATERIALES DE PRODUCCION Y COMERCIALIZACION	373,950.00	-498,600.00	-124,650.00	0.00	0.00	-124,650.00
MATERIALES Y ARTICULOS DE CONSTRUCCION Y DE REPARACION	533,250.00	-316,716.50	216,533.50	165,083.50	165,083.50	51,450.00
PRODUCTOS QUIMICOS, FARMACEUTICOS Y DE LABORATORIO	614,700.00	-219,600.00	395,100.00	0.00	0.00	395,100.00
COMBUSTIBLES, LUBRICANTES Y ADITIVOS	13,585,400.00	0.00	13,585,400.00	9,877,272.82	8,802,206.15	3,708,127.18
VESTUARIO, BLANCOS, PRENDAS DE PROTECCION Y ARTICULOS DEPORTIVOS	2,363,935.97	-54,000.00	2,309,935.97	120,913.46	120,913.46	2,189,022.51
MATERIALES Y SUMINISTROS PARA SEGURIDAD	642,149.00	0.00	642,149.00	0.00	0.00	642,149.00
HERRAMIENTAS, REFACCIONES Y ACCESORIOS MENORES	1,911,135.03	-48,624.27	1,862,510.76	1,911,777.08	1,911,777.08	-49,266.32
SERVICIOS GENERALES	91,445,123.78	250,000.00	91,695,123.78	40,685,431.35	40,719,579.35	51,009,692.43
SERVICIOS BASICOS	7,998,999.97	0.00	7,998,999.97	8,411,658.41	8,411,658.41	-412,658.44
SERVICIOS DE ARRENDAMIENTO	2,475,000.00	0.00	2,475,000.00	992,617.68	992,617.68	1,482,382.32
SERVICIOS PROFESIONALES, CIENTIFICOS, TECNICOS Y OTROS SERVICIOS	4,520,253.69	0.00	4,520,253.69	2,413,649.87	2,413,649.87	2,106,603.82
SERVICIOS FINANCIEROS, BANCARIOS Y COMERCIALES	2,261,203.67	250,000.00	2,511,203.67	1,942,699.68	1,942,699.68	568,503.99
SERVICIOS DE INSTALACION, REPARACION, MANTENIMIENTO Y CONSERVACION	2,699,551.06	0.00	2,699,551.06	1,081,389.25	1,081,389.25	1,618,161.81
SERVICIOS DE COMUNICACIÓN SOCIAL Y PUBLICIDAD	389,906.00	0.00	389,906.00	92,397.76	92,397.76	297,508.24
SERVICIOS DE TRASLADO Y VIATICOS	51,636.00	0.00	51,636.00	3,806.00	3,806.00	47,830.00
SERVICIOS OFICIALES	4,381,300.00	0.00	4,381,300.00	1,509,759.00	1,509,759.00	2,871,541.00
OTROS SERVICIOS GENERALES	66,667,273.39	0.00	66,667,273.39	24,237,453.70	24,271,601.70	42,429,819.69
TRANSFERENCIAS, ASIGNACIONES, SUBSIDIOS Y OTRAS AYUDAS	17,148,838.50	0.00	17,148,838.50	16,095,586.90	16,095,586.90	1,053,251.60
TRANSFERENCIAS INTERNAS Y ASIGNACIONES AL SECTOR PUBLICO	0.00	0.00	0.00	0.00	0.00	0.00
TRANSFERENCIAS AL RESTO DEL SECTOR PUBLICO	0.00	0.00	0.00	0.00	0.00	0.00
SUBSIDIOS Y SUBVENCIONES	12,892,000.00	0.00	12,892,000.00	14,109,121.45	14,109,121.45	-1,217,121.45
AYUDAS SOCIALES	4,256,838.50	0.00	4,256,838.50	1,986,465.45	1,986,465.45	2,270,373.05
PENSIONES Y JUBILACIONES	0.00	0.00	0.00	0.00	0.00	0.00
TRANSFERENCIAS A FIDEICOMISOS, MANDATOS Y OTROS ANALOGOS	0.00	0.00	0.00	0.00	0.00	0.00
TRANSFERENCIAS A LA SEGURIDAD SOCIAL	0.00	0.00	0.00	0.00	0.00	0.00
DONATIVOS	0.00	0.00	0.00	0.00	0.00	0.00
TRANSFERENCIAS AL EXTERIOR	0.00	0.00	0.00	0.00	0.00	0.00
BIENES MUEBLES, INMUEBLES E INTANGIBLES	4,728,673.67	-1,700,000.01	3,028,673.66	1,654,935.83	1,654,935.83	1,373,737.83
MOBILIARIO Y EQUIPO DE ADMINISTRACION	464,507.00	0.00	464,507.00	1,198,059.83	1,198,059.83	-733,552.83
MOBILIARIO Y EQUIPO EDUCACIONAL Y RECREATIVO	0.00	0.00	0.00	0.00	0.00	0.00



**ESTADO ANALITICO DEL EJERCICIO DEL PRESUPUESTO DE EGRESOS
CLASIFICACION POR OBJETO DEL GASTO (CAPITULO Y CONCEPTO)**

SAN JOSÉ DEL RINCÓN 0124


DEL 1 DE ENERO AL 30 DE SEPTIEMBRE DE 2024

CONCEPTO	EGRESOS					SUBEJERCICIO
	APROBADO	AMPLIACIONES Y REDUCCIONES	MODIFICADO	DEVENGADO	PAGADO	
	1	2	3=(1+2)	4	5	
EQUIPO E INSTRUMENTAL MEDICO Y DE LABORATORIO	0.00	0.00	0.00	0.00	0.00	0.00
VEHICULOS Y EQUIPO DE TRANSPORTE	3,266,666.67	-1,700,000.01	1,566,666.66	322,670.00	322,670.00	1,243,996.66
EQUIPO DE DEFENSA Y SEGURIDAD	0.00	0.00	0.00	0.00	0.00	0.00
MAQUINARIA, OTROS EQUIPOS Y HERRAMIENTAS	997,500.00	0.00	997,500.00	134,206.00	134,206.00	863,294.00
ACTIVOS BIOLÓGICOS	0.00	0.00	0.00	0.00	0.00	0.00
BIENES INMUEBLES	0.00	0.00	0.00	0.00	0.00	0.00
ACTIVOS INTANGIBLES	0.00	0.00	0.00	0.00	0.00	0.00
INVERSION PÚBLICA	183,822,244.62	1,450,000.01	185,272,244.63	73,875,758.41	73,875,758.41	111,396,486.22
OBRA PÚBLICA EN BIENES DE DOMINIO PÚBLICO	183,822,244.62	1,450,000.01	185,272,244.63	73,875,758.41	73,875,758.41	111,396,486.22
OBRA PÚBLICA EN BIENES PROPIOS	0.00	0.00	0.00	0.00	0.00	0.00
PROYECTOS PRODUCTIVOS Y ACCIONES DE FOMENTO	0.00	0.00	0.00	0.00	0.00	0.00
INVERSIONES FINANCIERAS Y OTRAS PROVISIONES	0.00	0.00	0.00	0.00	0.00	0.00
INVERSIONES PARA EL FOMENTO DE ACTIVIDADES PRODUCTIVAS	0.00	0.00	0.00	0.00	0.00	0.00
ACCIONES Y PARTICIPACIONES DE CAPITAL	0.00	0.00	0.00	0.00	0.00	0.00
COMPRA DE TITULOS Y VALORES	0.00	0.00	0.00	0.00	0.00	0.00
CONCESIÓN DE PRÉSTAMOS	0.00	0.00	0.00	0.00	0.00	0.00
INVERSIONES EN FIDEICOMISOS, MANDATOS Y OTROS ANÁLOGOS	0.00	0.00	0.00	0.00	0.00	0.00
OTRAS INVERSIONES FINANCIERAS	0.00	0.00	0.00	0.00	0.00	0.00
PROVISIONES PARA CONTINGENCIAS Y OTRAS EROGACIONES ESPECIALES	0.00	0.00	0.00	0.00	0.00	0.00
PARTICIPACIONES Y APORTACIONES	0.00	0.00	0.00	0.00	0.00	0.00
PARTICIPACIONES	0.00	0.00	0.00	0.00	0.00	0.00
APORTACIONES	0.00	0.00	0.00	0.00	0.00	0.00
CONVENIOS	0.00	0.00	0.00	0.00	0.00	0.00
DEUDA PÚBLICA	95,169,600.84	0.00	95,169,600.84	84,962,098.54	84,962,098.54	10,207,502.30
AMORTIZACION DE LA DEUDA PÚBLICA	53,321,870.05	0.00	53,321,870.05	40,321,870.05	40,321,870.05	13,000,000.00
INTERESES DE LA DEUDA PÚBLICA	4,299,829.97	0.00	4,299,829.97	3,689,936.23	3,689,936.23	609,893.74
COMISIONES DE LA DEUDA PÚBLICA	0.00	0.00	0.00	0.00	0.00	0.00
GASTOS DE LA DEUDA PÚBLICA	0.00	0.00	0.00	0.00	0.00	0.00
COSTO POR COBERTURAS	0.00	0.00	0.00	0.00	0.00	0.00
APOYOS FINANCIEROS	0.00	0.00	0.00	0.00	0.00	0.00
ADEUDOS DE EJERCICIOS FISCALES ANTERIORES (ADEFAS)	41,779,720.82	0.00	37,547,900.82	40,950,292.26	40,950,292.26	-3,402,391.44
TOTAL DEL GASTO	407,760,714.20	0.00	540,776,071.20	349,308,119.78	348,267,201.11	191,467,951.42

"Bajo protesta de decir verdad declaramos que los Estados Financieros y sus notas, son razonablemente correctos y son responsabilidad del emisor"

PRESIDENTA MUNICIPAL

C. ANA MARÍA VÁZQUEZ CARMONA



TESORERA

MTRA. LEBETH YADIRA ROLDÁN GARDUÑO






**ESTADO ANALITICO DEL EJERCICIO DEL PRESUPUESTO DE EGRESOS
CLASIFICACION ECONOMICA (POR TIPO DE GASTO)**

SAN JOSÉ DEL RINCÓN 0124

DEL 1 DE ENERO AL 30 DE SEPTIEMBRE DE 2024

CONCEPTO	EGRESOS					SUB EJERCICIO
	APROBADO	AMPLIACIONES Y REDUCCIONES	MODIFICADO	DEVENGADO	PAGADO	
	1	2	3=(1+2)	4	5	
Gasto Corriente	257,055,552.07	250,000.00	257,305,552.07	188,815,327.00	187,774,408.33	68,490,225.07
Gasto de Capital	188,550,918.29	-250,000.00	188,300,918.29	75,530,694.24	75,530,694.24	112,770,224.05
Amortización de la Deuda y Disminución de Pasivos	95,169,600.84	0.00	95,169,600.84	84,962,098.54	84,962,098.54	10,207,502.30
Pensiones y Jubilaciones	0.00	0.00	0.00	0.00	0.00	0.00
Participaciones	0.00	0.00	0.00	0.00	0.00	0.00
TOTAL DEL GASTO	540,776,071.20	0.00	540,776,071.20	349,308,119.78	348,267,201.11	191,467,951.42



"Bajo protesta de decir verdad declaro que los Estados Financieros y sus notas, son razonablemente correctos y son responsabilidad del emisor"

PRESIDENTA MUNICIPAL

PRESIDENCIA MUNICIPAL

C. ANA MARÍA VÁZQUEZ CARMONA



TESORERA

TESORERÍA

MTRA. LIZBETH YADIRA ROLDAN GARDUNO



**ESTADO ANALITICO DEL EJERCICIO DEL PRESUPUESTO DE EGRESOS
CLASIFICACION ADMINISTRATIVA**

SAN JOSÉ DEL RINCÓN 0124

DEL 1 DE ENERO AL 30 DE SEPTIEMBRE DE 2024

CONCEPTO		EGRESOS					SUBEJERCICIO
		APROBADO	AMPLIACIONES Y REDUCCIONES	MODIFICADO	DEVENGADO	PAGADO	
		1	2	3=(1+2)	4	5	
118	Catastro Municipal	690,354.57	-61,476.00	628,878.57	602,891.31	601,943.96	25,987.26
137	Coordinacion Gral Mpal. De Mejora Regulatoria	326,442.58	0.00	326,442.58	261,500.47	261,500.47	64,942.11
152	Atencion a la Mujer	1,018,100.20	-3,600.00	1,014,500.20	897,657.95	897,536.75	116,842.25
A00	PRESIDENCIA	15,382,930.80	-416,994.00	14,965,936.80	13,006,929.22	12,845,752.25	1,959,007.58
A02	Derechos Humanos	281,630.88	0.00	281,630.88	269,212.03	269,105.99	12,418.85
B01	Sindicatura I	1,303,499.16	-22,680.00	1,280,819.16	1,347,085.85	1,326,425.84	-66,266.69
C01	Regiduría I	722,856.42	-12,000.00	710,856.42	744,875.33	730,781.33	-34,018.91
C02	Regiduría II	1,099,297.44	-12,000.00	1,087,297.44	1,235,873.60	1,225,392.56	-148,576.16
C03	Regiduría III	1,063,886.22	-12,000.00	1,051,886.22	1,136,021.95	1,113,956.83	-84,135.73
C04	Regiduría IV	993,161.16	-12,000.00	981,161.16	966,422.06	951,311.74	14,739.10
C05	Regiduría V	927,813.24	-12,000.00	915,813.24	957,323.54	945,022.58	-41,510.30
C06	Regiduría VI	1,104,251.40	-12,000.00	1,092,251.40	1,124,996.64	1,114,053.37	-32,745.24
C07	Regiduría VII	929,214.72	-12,000.00	917,214.72	955,122.63	943,449.03	-37,907.91
D00	SECRETARIA DEL AYUNTAMIENTO	4,219,643.54	-175,128.00	4,044,515.54	4,119,565.83	4,119,992.32	-75,050.29
E00	ADMINISTRACIÓN	17,910,134.52	-777,148.67	17,132,985.85	11,686,828.90	11,652,599.87	5,446,156.95
F00	DESARROLLO URBANO Y OBRAS PUBLICAS	200,515,644.89	-281,034.52	200,234,610.37	88,105,593.10	87,898,804.15	112,129,017.27
G00	ECOLOGIA	1,462,532.04	-75,536.16	1,386,995.88	1,252,876.40	1,248,494.44	134,119.48
H00	SERVICIOS PUBLICOS	22,250,518.25	399,677.45	22,650,195.70	22,507,950.06	22,042,471.73	142,245.64
I01	DESARROLLO SOCIAL	13,948,907.12	-1,011,088.96	12,937,818.16	9,130,462.55	9,118,495.54	3,807,355.61
K00	CONTRALORIA	1,654,238.88	-11,760.00	1,642,478.88	813,023.21	809,411.32	829,455.67
L00	TESORERIA	150,477,627.25	-158,201.40	150,319,425.85	130,490,636.18	130,475,207.36	19,828,789.67
M00	CONSEJERIA JURIDICA	63,055,266.58	-18,000.00	63,037,266.58	23,110,842.00	23,093,511.35	39,926,424.58
N00	DIRECCIÓN DE DESARROLLO ECONOMICO	5,692,992.78	-153,360.00	5,539,632.78	4,276,238.47	4,274,370.24	1,263,394.31
Q00	SEGURIDAD PUBLICA Y TRANSITO	32,829,254.88	2,900,490.26	35,729,745.14	29,440,617.15	29,440,617.15	6,289,127.99
S00	UNIDAD DE INFORMACIÓN, PLANEACIÓN, PROGRAMACIÓN Y EVALUACIÓN	915,871.68	-50,160.00	865,711.68	867,573.35	866,992.94	-1,861.67
TOTAL DEL GASTO		540,776,071.20	0.00	540,776,071.20	349,308,119.78	348,267,201.11	191,467,951.42

"Bajo protesta de decir verdad declaramos que los Estados Financieros y sus notas, son razonablemente correctos y son responsabilidad del emisor"


PRESIDENTA MUNICIPAL

C. ANA MARÍA VÁZQUEZ CARRÓN



TESORERA

MTRA. LIZBETH YAIRA ROLDÁN GARDUÑO



FECHA DE ELABORACION: 31/10/2024