



SISTEMA DE COORDINACIÓN HACENDARIA DEL ESTADO DE MÉXICO CON SUS MUNICIPIOS
 GUÍA METODOLÓGICA PARA EL SEGUIMIENTO Y EVALUACIÓN DEL PLAN DE DESARROLLO MUNICIPAL VIGENTE
 SEGUIMIENTO Y EVALUACIÓN DEL PRESUPUESTO BASADO EN RESULTADOS MUNICIPALES



PLRM- 08c Avance trimestral de metas de actividad por proyecto

Entre Público San Jose del Rincón 124

Identificador Programa Presupuestario 02010401
 Protección al Ambiente
 Proyecto 020104010302 Promoción a la Cultura Ambiental
 Dependencia General G00 Dirección de Ecología y Medio Ambiente
 Dependencia Auxiliar G00 Dirección de Ecología y Medio Ambiente

ID	Nombre de la meta de actividad	Unidad de Medida	Programación Anual Programada 2024	AVANCE TRIMESTRAL DE METAS DE ACTIVIDAD			AVANCE ACUMULADO DE METAS DE ACTIVIDAD						
				Programada Meta	%	Alcanzada Meta	Variación Meta	%	Alcanzada Meta	Variación Meta	%		
1	Atención a quejas, denuncias y solicitudes de agresiones ambientales.	Queja	8	2	25%	2	100%	0	0%	8	100%	0	0%
2	Jornada de cuidado ambiental	Jornada	5	0	0%	0	0%	0	0%	5	100%	0	0%
3	Talleres para la conservación de los ecosistemas	Taller	5	0	0%	0	0%	0	0%	5	100%	0	0%
4	Verificación y permisos para podas y derribe de árboles	Solicitud	80	10	12%	10	100%	0	0%	80	100%	0	0%

Total

ELABORO
 MTRA. GABRIELA REYES GUTIÉRREZ DIRECTORA DE ECOLOGÍA Y MEDIO AMBIENTE
 NOMBRE CARGO FIRMA

REVISÓ
 MTRA. GABRIELA REYES GUTIÉRREZ DIRECTORA DE ECOLOGÍA Y MEDIO AMBIENTE
 NOMBRE CARGO FIRMA

AUTORIZO
 MTRA. GABRIELA REYES GUTIÉRREZ DIRECTORA DE ECOLOGÍA Y MEDIO AMBIENTE
 NOMBRE CARGO FIRMA

SISTEMA DE COORDINACION HACENDARIA DEL ESTADO DE MEXICO CON SUS MUNICIPIOS.
GUIA METODOLOGICA PARA EL SEGUIMIENTO Y EVALUACION DEL PLAN DE DESARROLLO MUNICIPAL VIGENTE



PbRM-08b FICHA TÉCNICA DE SEGUIMIENTO DE INDICADORES 2024
DE GESTIÓN O ESTRATÉGICO



PILAR / EJE TRANSVERSAL: Pilar 3: Territorial
TEMA DE DESARROLLO: Vida de los ecosistemas terrestres
PROGRAMA PRESUPUESTARIO: Protección al ambiente
PROYECTO: Promoción de la Cultura Ambiental

OBJETIVO DEL PROGRAMA PRESUPUESTARIO: Considera acciones relacionadas con la protección, conservación y restauración del equilibrio ecológico ambiental, la mitigación de los contaminantes atmosféricos para mejorar la calidad del aire, así como la gestión integral de los residuos sólidos, en fomento de la participación ciudadana y la educación ambiental en todos los sectores de la sociedad orientadas a promover el desarrollo sustentable en el municipio y el combate al cambio climático.

DEPENDENCIA GENERAL: Dirección de Ecología y Medio Ambiente
DEPENDENCIA AUXILIAR: Dirección de Ecología y Medio Ambiente

ESTRUCTURA DEL INDICADOR

NOMBRE DEL INDICADOR: Porcentaje de acciones realizadas para la protección, conservación y restauración del equilibrio ambiental.
FORMULA DEL CÁLCULO: ((Acciones relacionadas con la protección, conservación y restauración del equilibrio ambiental realizadas/Acciones relacionadas con la protección, conservación y restauración del equilibrio ambiental programadas)*100)
INTERPRETACIÓN: Mide el porcentaje de acciones realizadas para la protección, conservación y restauración del equilibrio ambiental.
DIMENSIÓN QUE ATIENDE: Eficacia
DESCRIPCIÓN DEL FACTOR DE COMPARACIÓN: Municipal **FRECUENCIA DE MEDICIÓN:** Anual
ÁMBITO GEOGRÁFICO: Rural
COBERTURA: 100,082
LÍNEA BASE: 12

COMPORTAMIENTO DE LAS VARIABLES DURANTE EL "CUARTO" TRIMESTRE

VARIABLE	UNIDAD DE MEDIDA	OPERACIÓN	META ANUAL	AVANCE TRIMESTRAL				AVANCE ACUMULADO			
				PROGRAMADO	%	ALCANZADO	%	PROGRAMADO	%	ALCANZADO	%
Acciones relacionadas con la protección, conservación y restauración del equilibrio ambiental realizadas	Jornada	Sumable	5	5	100%	5	100%	5	100%	5	100%
Acciones relacionadas con la protección, conservación y restauración del equilibrio ambiental programadas	Jornada	Sumable	5	5	100%	5	100%	5	100%	5	100%

COMPORTAMIENTO DEL INDICADOR

DESCRIPCIÓN DE LA META ANUAL

La población municipal cuenta conexiones para proteger, conservar y restaurar el equilibrio ambiental de su entorno.

META ANUAL	"CUARTO" TRIMESTRE							
	AVANCE TRIMESTRAL				AVANCE ACUMULADO			
	PROGRAMADO	ALCANZADO	EP%	SEMÁFORO	PROGRAMADO	ALCANZADO	EP%	SEMÁFORO
100	100	100	100%	verde	100	100	100%	verde

DESCRIPCIÓN DE RESULTADOS Y JUSTIFICACIÓN EN CASO DE VARIACIÓN SUPERIOR A +/- 10 POR CIENTO RESPECTO A LO PROGRAMADO

EVALUACIÓN DEL INDICADOR

Realización de inspecciones que causen un daño al medio ambiente

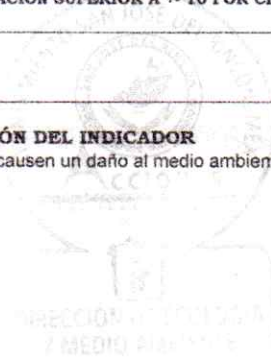
DEPENDENCIA GENERAL O AUXILIAR

Mtra. Gabriela Reyes Gutiérrez
Directora de Ecología y Medio Ambiente

Elaboró

Mtra. Gabriela Reyes Gutiérrez
Directora de Ecología y Medio Ambiente

Validó



SISTEMA DE COORDINACION HACENDARIA DEL ESTADO DE MEXICO CON SUS MUNICIPIOS
 GUIA METODOLOGICA PARA EL SEGUIMIENTO Y EVALUACION DEL PLAN DE DESARROLLO MUNICIPAL VIGENTE



PbRM-08b FICHA TÉCNICA DE SEGUIMIENTO DE INDICADORES 2024
 DE GESTION O ESTRATEGICO



PILAR / EJE TRANSVERSAL: Pilar 3: Territorial
TEMA DE DESARROLLO: Vida de los ecosistemas terrestres
PROGRAMA PRESUPUESTARIO: Protección al ambiente
PROYECTO: Promoción de la Cultura Ambiental
OBJETIVO DEL PROGRAMA PRESUPUESTARIO: Considera acciones relacionadas con la protección, conservación y restauración del equilibrio ecológico ambiental, la mitigación de los contaminantes atmosféricos para mejorar la calidad del aire, así como la gestión integral de los residuos sólidos, en fomento de la participación ciudadana y la educación ambiental en todos los sectores de la sociedad orientadas a promover el desarrollo sustentable en el municipio y el combate al cambio climático.
DEPENDENCIA GENERAL: Dirección de Ecología y Medio Ambiente
DEPENDENCIA AUXILIAR: Dirección de Ecología y Medio Ambiente

ESTRUCTURA DEL INDICADOR

NOMBRE DEL INDICADOR: Tasa de variación de recursos ambientales censados.
FORMULA DEL CÁLCULO: $((\text{recursos ambientales censados en el año actual} / \text{recursos ambientales censado en el año anterior}) - 1) * 100$
INTERPRETACIÓN: Mide la cantidad de verificaciones ambientales censadas
DIMENSIÓN QUE ATIENDE: Eficacia
DESCRIPCIÓN DEL FACTOR DE COMPARACIÓN: Municipal **FRECUENCIA DE MEDICIÓN:** Anual
ÁMBITO GEOGRÁFICO: Rural
COBERTURA: 100,082
LINEA BASE: 12

COMPORTAMIENTO DE LAS VARIABLES DURANTE EL "CUARTO" TRIMESTRE

VARIABLE	UNIDAD DE MEDIDA	OPERACIÓN	META ANUAL	AVANCE TRIMESTRAL				AVANCE ACUMULADO			
				PROGRAMADO	%	ALCANZADO	%	PROGRAMADO	%	ALCANZADO	%
Recursos ambientales censados en el año actual	Jornada	Sumable	5	5	100%	5	100%	5	100%	5	100%
Recursos ambientales censados en el año anterior	Jornada	Sumable	5	5	100%	5	100%	5	100%	5	100%

COMPORTAMIENTO DEL INDICADOR

DESCRIPCIÓN DE LA META ANUAL

Contribuir a facilitar la planificación y el desarrollo de políticas sostenibles mediante acciones relacionadas con la protección, conservación y restauración del equilibrio ambiental.

META ANUAL	"CUARTO" TRIMESTRE							
	AVANCE TRIMESTRAL				AVANCE ACUMULADO			
	PROGRAMADO	ALCANZADO	EP%	SEMÁFORO	PROGRAMADO	ALCANZADO	EP%	SEMÁFORO
0	0	0	0%	verde	0	0	0%	verde

DESCRIPCIÓN DE RESULTADOS Y JUSTIFICACIÓN EN CASO DE VARIACIÓN SUPERIOR A +/- 10 POR CIENTO RESPECTO A LO PROGRAMADO

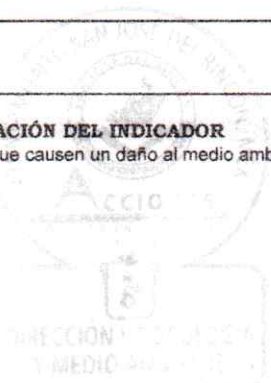
EVALUACIÓN DEL INDICADOR

Realización de inspecciones que causen un daño al medio ambiente

DEPENDENCIA GENERAL O AUXILIAR

Mtra. Gabriela Reyes Gutiérrez
 Directora de Ecología y Medio Ambiente

Elaboró



Mtra. Gabriela Reyes Gutiérrez
 Directora de Ecología y Medio Ambiente

Validó

SISTEMA DE COORDINACION HACENDARIA DEL ESTADO DE MEXICO CON SUS MUNICIPIOS
GUIA METODOLOGICA PARA EL SEGUIMIENTO Y EVALUACION DEL PLAN DE DESARROLLO MUNICIPAL VIGENTE



PbRM-08b FICHA TÉCNICA DE SEGUIMIENTO DE INDICADORES 2024
DE GESTIÓN O ESTRATÉGICO

PILAR / EJE TRANSVERSAL: Pilar 3.Territorial
TEMA DE DESARROLLO: Vida de los ecosistemas terrestres
PROGRAMA PRESUPUESTARIO: Protección al ambiente
PROYECTO: Promoción de la Cultura Ambiental

OBJETIVO DEL PROGRAMA PRESUPUESTARIO: Considera acciones relacionadas con la protección, conservación y restauración del equilibrio ecológico ambiental, la mitigación de los contaminantes atmosféricos para mejorar la calidad del aire, así como la gestión integral de los residuos sólidos, en fomento de la participación ciudadana y la educación ambiental en todos los sectores de la sociedad orientadas a promover el desarrollo sustentable en el municipio y el combate al cambio climático.

DEPENDENCIA GENERAL: Dirección de Ecología y Medio Ambiente
DEPENDENCIA AUXILIAR: Dirección de Ecología y Medio Ambiente

ESTRUCTURA DEL INDICADOR

NOMBRE DEL INDICADOR: Porcentaje de cumplimiento obtenido de los controles de inspección ambiental.
FORMULA DEL CÁLCULO: (Número de controles instituidos que cumplieron con la norma/ Número total de inspecciones ambientales realizadas) *100
INTERPRETACIÓN: Mide los controles de inspecciones ambientales realizadas
DIMENSIÓN QUE ATIENDE: Eficacia
DESCRIPCIÓN DEL FACTOR DE COMPARACIÓN: Municipal **FRECUENCIA DE MEDICIÓN:** Semestral
ÁMBITO GEOGRÁFICO: Rural
COBERTURA: 100,082
LINEA BASE: 12

COMPORTAMIENTO DE LAS VARIABLES DURANTE EL "CUARTO" TRIMESTRE

VARIABLE	UNIDAD DE MEDIDA	OPERACIÓN	META ANUAL	AVANCE TRIMESTRAL				AVANCE ACUMULADO			
				PROGRAMADO	%	ALCANZADO	%	PROGRAMADO	%	ALCANZADO	%
Número de controles instituidos que cumplieron con la norma	Jornada	Sumable	5	5	100%	5	100%	5	100%	5	100%
Número total de inspecciones ambientales realizadas	Jornada	Sumable	5	5	100%	5	100%	5	100%	5	100%

COMPORTAMIENTO DEL INDICADOR

DESCRIPCIÓN DE LA META ANUAL

Se da la atención y seguimiento a denuncias presentadas que originan un daño al medio ambiente

META ANUAL	"CUARTO" TRIMESTRE							
	AVANCE TRIMESTRAL				AVANCE ACUMULADO			
	PROGRAMADO	ALCANZADO	EP%	SEMÁFORO	PROGRAMADO	ALCANZADO	EP%	SEMÁFORO
100	100	100	100%	verde	100	100	100%	verde

DESCRIPCIÓN DE RESULTADOS Y JUSTIFICACIÓN EN CASO DE VARIACIÓN SUPERIOR A +/- 10 POR CIENTO RESPECTO A LO PROGRAMADO

EVALUACIÓN DEL INDICADOR

Atención a denuncias de daños contra el medio ambiente

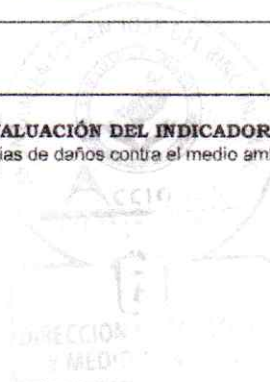
DEPENDENCIA GENERAL O AUXILIAR

Mtra. Gabriela Reyes Gutiérrez
Directora de Ecología y Medio Ambiente

Elaboró

Mtra. Gabriela Reyes Gutiérrez
Directora de Ecología y Medio Ambiente

Validó



SISTEMA DE COORDINACION HACENDARIA DEL ESTADO DE MEXICO CON SUS MUNICIPIOS
GUIA METODOLOGICA PARA EL SEGUIMIENTO Y EVALUACION DEL PLAN DE DESARROLLO MUNICIPAL VIGENTE



PbRM-08b FICHA TÉCNICA DE SEGUIMIENTO DE INDICADORES 2024
DE GESTIÓN O ESTRATÉGICO

PILAR / EJE TRANSVERSAL: Pilar 3.Territorial
TEMA DE DESARROLLO: Vida de los ecosistemas terrestres
PROGRAMA PRESUPUESTARIO: Protección al ambiente
PROYECTO: Promoción de la Cultura Ambiental

OBJETIVO DEL PROGRAMA PRESUPUESTARIO: Considera acciones relacionadas con la protección, conservación y restauración del equilibrio ecológico ambiental, la mitigación de los contaminantes atmosféricos para mejorar la calidad del aire, así como la gestión integral de los residuos sólidos, en fomento de la participación ciudadana y la educación ambiental en todos los sectores de la sociedad orientadas a promover el desarrollo sustentable en el municipio y el combate al cambio climático.

DEPENDENCIA GENERAL: Dirección de Ecología y Medio Ambiente
DEPENDENCIA AUXILIAR: Dirección de Ecología y Medio Ambiente

ESTRUCTURA DEL INDICADOR

NOMBRE DEL INDICADOR: Porcentaje de denuncias ambientales atendidas
FORMULA DEL CÁLCULO: (quejas atendidas/quejas presentadas)*100
INTERPRETACIÓN: Mide las denuncias ambientales atendidas
DIMENSIÓN QUE ATIENDE: Eficacia
DESCRIPCIÓN DEL FACTOR DE COMPARACIÓN: Municipal **FRECUENCIA DE MEDICIÓN:** Mensual
ÁMBITO GEOGRÁFICO: Rural
COBERTURA: 100,082
LÍNEA BASE: 10

COMPORTAMIENTO DE LAS VARIABLES DURANTE EL "CUARTO" TRIMESTRE

VARIABLE	UNIDAD DE MEDIDA	OPERACIÓN	META ANUAL	AVANCE TRIMESTRAL				AVANCE ACUMULADO			
				PROGRAMADO	%	ALCANZADO	%	PROGRAMADO	%	ALCANZADO	%
Quejas atendidas	Quejas	Sumable	8	2	25%	2	100%	8	100%	8	100%
Quejas presentadas	Quejas	Sumable	8	2	25%	2	100%	8	100%	8	100%

COMPORTAMIENTO DEL INDICADOR

DESCRIPCIÓN DE LA META ANUAL

Se da la atención y seguimiento a denuncias presentadas que originan un daño al medio ambiente

META ANUAL	"CUARTO" TRIMESTRE							
	AVANCE TRIMESTRAL				AVANCE ACUMULADO			
	PROGRAMADO	ALCANZADO	EP%	SEMÁFORO	PROGRAMADO	ALCANZADO	EP%	SEMÁFORO
100	100	100	100%	verde	100	100	100%	verde

DESCRIPCIÓN DE RESULTADOS Y JUSTIFICACIÓN EN CASO DE VARIACIÓN SUPERIOR A +/- 10 POR CIENTO RESPECTO A LO PROGRAMADO

EVALUACIÓN DEL INDICADOR

Atención a denuncias de daños contra el medio ambiente


DEPENDENCIA GENERAL O AUXILIAR

Mtra. Gabriela Reyes Gutiérrez
Directora de Ecología y Medio Ambiente

Elaboró

Mtra. Gabriela Reyes Gutiérrez
Directora de Ecología y Medio Ambiente

Validó



SISTEMA DE COORDINACION HACENDARIA DEL ESTADO DE MÉXICO CON SUS MUNICIPIOS
 GUÍA METODOLÓGICA PARA EL SEGUIMIENTO Y EVALUACION DEL PLAN DE DESARROLLO MUNICIPAL VIGENTE



PbRM-08b FICHA TÉCNICA DE SEGUIMIENTO DE INDICADORES 2024
 DE GESTIÓN O ESTRATÉGICO



PILAR / EJE TRANSVERSAL: Pilar 3: Territorial
TEMA DE DESARROLLO: Vida de los ecosistemas terrestres

PROGRAMA PRESUPUESTARIO: Protección al ambiente
PROYECTO: Promoción de la Cultura Ambiental

OBJETIVO DEL PROGRAMA PRESUPUESTARIO: Considera acciones relacionadas con la protección, conservación y restauración del equilibrio ecológico ambiental, la mitigación de los contaminantes atmosféricos para mejorar la calidad del aire, así como la gestión integral de los residuos sólidos, en fomento de la participación ciudadana y la educación ambiental en todos los sectores de la sociedad orientadas a promover el desarrollo sustentable en el municipio y el combate al cambio climático.

DEPENDENCIA GENERAL: Dirección de Ecología y Medio Ambiente
DEPENDENCIA AUXILIAR: Dirección de Ecología y Medio Ambiente

ESTRUCTURA DEL INDICADOR

NOMBRE DEL INDICADOR: Porcentaje de cumplimiento de operativos de inspección ambiental realizados.
FORMULA DEL CÁLCULO: (operativos de inspeccion realizados/operativos de inspeccion programados)*100
INTERPRETACIÓN: Mide operativos de inspeccion realizados
DIMENSIÓN QUE ATIENDE: Eficacia
DESCRIPCIÓN DEL FACTOR DE COMPARACIÓN: Municipal **FRECUENCIA DE MEDICIÓN:** Mensual
ÁMBITO GEOGRÁFICO: Rural
COBERTURA: 100,082
LINEA BASE: 12

COMPORTAMIENTO DE LAS VARIABLES DURANTE EL "CUARTO" TRIMESTRE

VARIABLE	UNIDAD DE MEDIDA	OPERACIÓN	META ANUAL	AVANCE TRIMESTRAL				AVANCE ACUMULADO			
				PROGRAMADO	%	ALCANZADO	%	PROGRAMADO	%	ALCANZADO	%
Operativos de inspeccion realizada	Jornada	Sumable	5	0	0%	0	0%	5	100%	5	100%
Operativos de inspeccion programados	Jornada	Sumable	5	0	0%	0	0%	5	100%	5	100%

COMPORTAMIENTO DEL INDICADOR

DESCRIPCIÓN DE LA META ANUAL

Diseño y construcción del programa anual de operativos de inspección y vigilancia.

META ANUAL	"CUARTO" TRIMESTRE							
	AVANCE TRIMESTRAL				AVANCE ACUMULADO			
	PROGRAMADO	ALCANZADO	EP%	SEMÁFORO	PROGRAMADO	ALCANZADO	EP%	SEMÁFORO
100	0	0	0%	verde	100	100	100%	verde

DESCRIPCIÓN DE RESULTADOS Y JUSTIFICACIÓN EN CASO DE VARIACIÓN SUPERIOR A +/- 10 POR CIENTO RESPECTO A LO PROGRAMADO

EVALUACIÓN DEL INDICADOR

Realización de inspecciones que causen un daño al medio ambiente


DEPENDENCIA GENERAL O AUXILIAR

Mtra. Gabriela Reyes Gutiérrez
 Directora de Ecología y Medio Ambiente

Elaboró

Mtra. Gabriela Reyes Gutiérrez
 Directora de Ecología y Medio Ambiente

Validó





SISTEMA DE COORDINACIÓN HACENDARIA DEL ESTADO DE MÉXICO CON SUS MUNICIPIOS
 GUÍA METODOLÓGICA PARA EL SEGUIMIENTO Y EVALUACIÓN DEL PLAN DE DESARROLLO MUNICIPAL VIGENTE
 SEGUIMIENTO Y EVALUACIÓN DEL PRESUPUESTO BASADO EN RESULTADOS MUNICIPAL



PbSM- 08c Avance trimestral de metas de actividad por proyecto

Ente Público San Jose del Rincón 124

Identificador Programa Presupuestario 02010501
 Proyecto 020105010302
 Dependencia General 500
 Dependencia Auxiliar 160

Denominación
 Mantenimiento y conservación de los ecosistemas y la biodiversidad
 Reforestación y restauración integral de micro-cuencas
 Dirección de Ecología y Medio Ambiente
 Departamento de desarrollo Forestal

ID	Nombre de la meta de actividad	Programación Anual Unidad de Medida Programada 2024	AVANCE TRIMESTRAL DE METAS DE ACTIVIDAD			AVANCE ACUMULADO DE METAS DE ACTIVIDAD			Variación					
			Programada		Alcanzada	Programada		Alcanzada	Programada		Alcanzada			
			Meta	%		Meta	%		Meta	%		Meta	%	
1	Campaña de reforestación	4	0	0%	0	0%	0	0%	4	100%	4	100%	0	0%
2	Plantas para reforestación	85000	0	0%	0	0%	0	0%	85000	100%	85000	100%	0	0%
3	Hectareas reforestadas	85	0	0%	0	0%	0	0%	85	100%	85	100%	0	0%
4	Árboles distribuidos a la población	85000	0	0%	0	0%	0	0%	85000	100%	85000	100%	0	0%
5	Campaña para la entrega de plantas y semillas	4	0	0%	0	0%	0	0%	4	100%	4	100%	0	0%
6	Verificación para la siembra de árboles	50	10	20%	10	100%	0	0%	50	100%	50	100%	0	0%

Total

ELABORO
 MTRA. GABRIELA REYES GUTIÉRREZ DIRECTORA DE ECOLOGÍA Y MEDIO AMBIENTE
 NOMBRE CARGO FIRMA

REVISÓ
 MTRA. GABRIELA REYES GUTIÉRREZ DIRECTORA DE ECOLOGÍA Y MEDIO AMBIENTE
 NOMBRE CARGO FIRMA

AUTORIZÓ
 MTRA. GABRIELA REYES GUTIÉRREZ DIRECTORA DE ECOLOGÍA Y MEDIO AMBIENTE
 NOMBRE CARGO FIRMA