



**SISTEMA DE COORDINACION HACENDARIA DEL ESTADO DE MEXICO CON SUS MUNICIPIOS
 GUIA METODOLOGICA PARA EL SEGUIMIENTO Y EVALUACION DEL PLAN DE DESARROLLO MUNICIPAL VIGENTE
 SEGUIMIENTO Y EVALUACION DEL PRESUPUESTO BASADO EN RESULTADOS MUNICIPAL**

ESTADO COMPARATIVO PRESUPUESTAL DE INGRESOS

DEL 1 DE ENERO AL 31 DE MARZO DE 2023

ENTE PUBLICO	AYTO: SAN JOSE DEL RINCON	CONCEPTO	LEY DE INGRESOS ESTIMADA	PRESUPUESTO DEL MES			PRESUPUESTO ACUM. AL MES			VARIACION		
				LEY DE INGRESOS MODIFICADA	LEY DE INGRESOS RECAUDADA	LEY DE INGRESOS RECAUDADA	LEY DE INGRESOS MODIFICADA	LEY DE INGRESOS RECAUDADA	ABSOLUTA	%		
PbRM 09b		ESTADO COMPARATIVO PRESUPUESTAL DE INGRESOS										
SCTA SSCTA SSSSCTA												
4100		LEY DE INGRESOS RECAUDADA	645,833,682.93	0.00	55,328,431.69	0.00	133,237,287.55	0.00	133,237,287.55	-133,237,287.55	?	
4110		Ingresos de Gestión	16,296,963.20	3,425,576.57	4,387,063.84	6,290,949.40	7,891,220.71	6,290,949.40	7,891,220.71	-1,600,271.31	-25.44	
4111		Impuestos	8,160,607.76	2,005,036.72	1,553,827.80	3,757,036.16	3,656,411.40	3,757,036.16	3,656,411.40	100,624.76	2.68	
4111		Impuestos sobre los Ingresos	0.00	0.00	0.00	0.00	0.00	0.00	0.00	0.00	?	
4111	01	Impuestos sobre los Ingresos	0.00	0.00	0.00	0.00	0.00	0.00	0.00	0.00	?	
4111	01	Impuestos sobre los Ingresos	0.00	0.00	0.00	0.00	0.00	0.00	0.00	0.00	?	
4111	01	Impuestos sobre los Ingresos	0.00	0.00	0.00	0.00	0.00	0.00	0.00	0.00	?	
4112		Impuestos sobre el Patrimonio	7,354,024.29	0.00	1,510,212.17	0.00	3,487,184.51	0.00	3,487,184.51	-3,487,184.51	?	
4112	01	Impuestos sobre el Patrimonio	7,354,024.29	0.00	1,510,212.17	0.00	3,487,184.51	0.00	3,487,184.51	-3,487,184.51	?	
4112	01	Impuestos sobre el Patrimonio	7,354,024.29	0.00	1,510,212.17	0.00	3,487,184.51	0.00	3,487,184.51	-3,487,184.51	?	
4112	01	Predial	7,115,966.42	1,873,367.24	1,502,151.89	3,560,379.31	3,474,747.35	3,560,379.31	3,474,747.35	85,631.96	2.41	
4112	01	Sobre Adquisición de Inmuebles y Otras Operaciones	238,057.87	12,433.92	8,060.28	19,657.74	12,437.16	19,657.74	12,437.16	7,220.58	36.73	
4112	01	Sobre Conjuntos Urbanos	0.00	0.00	0.00	0.00	0.00	0.00	0.00	0.00	?	
4113		Impuesto Sobre la Producción, el Consumo y las Transacciones	0.00	0.00	0.00	0.00	0.00	0.00	0.00	0.00	?	
4113	01	Impuesto Sobre la Producción, el Consumo y las Transacciones	0.00	0.00	0.00	0.00	0.00	0.00	0.00	0.00	?	
4113	01	Impuesto Sobre la Producción, el Consumo y las Transacciones	0.00	0.00	0.00	0.00	0.00	0.00	0.00	0.00	?	
4113	01	Impuesto Sobre la Producción, el Consumo y las Transacciones	0.00	0.00	0.00	0.00	0.00	0.00	0.00	0.00	?	
4114		Impuestos al Comercio Exterior	0.00	0.00	0.00	0.00	0.00	0.00	0.00	0.00	?	
4114	01	Impuestos al Comercio Exterior	0.00	0.00	0.00	0.00	0.00	0.00	0.00	0.00	?	
4114	01	Impuestos al Comercio Exterior	0.00	0.00	0.00	0.00	0.00	0.00	0.00	0.00	?	
4114	01	Impuestos al Comercio Exterior	0.00	0.00	0.00	0.00	0.00	0.00	0.00	0.00	?	
4115		Impuestos sobre Nóminas y Asimilables	0.00	0.00	0.00	0.00	0.00	0.00	0.00	0.00	?	
4115	01	Impuestos sobre Nóminas y Asimilables	0.00	0.00	0.00	0.00	0.00	0.00	0.00	0.00	?	
4115	01	Impuestos sobre Nóminas y Asimilables	0.00	0.00	0.00	0.00	0.00	0.00	0.00	0.00	?	
4115	01	Impuestos sobre Nóminas y Asimilables	0.00	0.00	0.00	0.00	0.00	0.00	0.00	0.00	?	
4116		Impuestos Ecológicos	0.00	0.00	0.00	0.00	0.00	0.00	0.00	0.00	?	



**SISTEMA DE COORDINACION HACENDARIA DEL ESTADO DE MEXICO CON SUS MUNICIPIOS
GUIA METODOLOGICA PARA EL SEGUIMIENTO Y EVALUACION DEL PLAN DE DESARROLLO MUNICIPAL VIGENTE
SEGUIMIENTO Y EVALUACION DEL PRESUPUESTO BASADO EN RESULTADOS MUNICIPAL**

PbRM 09b ESTADO COMPARATIVO PRESUPUESTAL DE INGRESOS

DEL 1 DE ENERO AL 31 DE MARZO DE 2023

ENTE PUBLICO	AYTO: SAN JOSE DEL RINCON				0124		
	SCTA SSCTA SSSSCTA	CONCEPTO	LEY DE INGRESOS ESTIMADA	PRESUPUESTO DEL MES LEY DE INGRESOS RECAUDADA	PRESUPUESTO ACUM. AL MES LEY DE INGRESOS RECAUDADA	VARIACION ABSOLUTA	%
4116 01		Impuestos Ecológicos	0.00	0.00	0.00	0.00	?
4116 01 01		Impuestos Ecológicos	0.00	0.00	0.00	0.00	?
4116 01 01 0001		Impuestos Ecológicos	0.00	0.00	0.00	0.00	?
4117		Accesorios de Impuestos	548,141.39	33,365.53	0.00	-158,976.79	?
4117 01		Accesorios de Impuestos	548,141.39	33,365.53	0.00	-158,976.79	?
4117 01 01		Accesorios de Impuestos	548,141.39	33,365.53	0.00	-158,976.79	?
4117 01 01 0001		Multas	0.00	0.00	0.00	0.00	?
4117 01 01 0002		Recargos	548,141.39	33,365.53	132,424.97	-26,551.82	-20.05
4117 01 01 0003		Gastos de Ejecución	0.00	0.00	0.00	0.00	?
4117 01 01 0004		Indemnización por devolución de cheques	0.00	0.00	0.00	0.00	?
4118		Impuestos no Comprendidos en la Ley de Ingresos Vigente, causados en Ejerc Ant Pend de Liquidación o Pago	0.00	0.00	0.00	0.00	?
4118 01		Impuestos no Comprendidos en la Ley de Ingresos Vigente, causados en Ejerc Ant Pend de Liquidación o Pago	0.00	0.00	0.00	0.00	?
4118 01 01		Impuestos no Comprendidos en la Ley de Ingresos Vigente, causados en Ejerc Ant Pend de Liquidación o Pago	0.00	0.00	0.00	0.00	?
4118 01 01 0001		Impuestos no Comprendidos en la Ley de Ingresos Vigente, causados en Ejerc Ant Pend de Liquidación o Pago	0.00	0.00	0.00	0.00	?
4119		Otros Impuestos	258,442.08	10,250.10	0.00	-10,250.10	?
4119 01		Otros Impuestos	258,442.08	10,250.10	0.00	-10,250.10	?
4119 01 01		Otros Impuestos	258,442.08	10,250.10	0.00	-10,250.10	?
4119 01 01 0001		Sobre Anuncios Publicitarios	51,899.02	10,250.10	24,624.14	14,374.04	58.37
4119 01 01 0002		Sobre Diversiones, Juegos y Espectáculos Públicos	206,543.06	19,950.00	19,950.00	19,950.00	100.00
4120		Cuotas y Aportaciones de Seguridad Social	0.00	0.00	0.00	0.00	?
4121		Aportaciones para Fondos de Vivienda	0.00	0.00	0.00	0.00	?
4121 01		Aportaciones para Fondos de Vivienda	0.00	0.00	0.00	0.00	?
4121 01 01		Aportaciones para Fondos de Vivienda	0.00	0.00	0.00	0.00	?
4121 01 01 0001		Aportaciones para Fondos de Vivienda	0.00	0.00	0.00	0.00	?



**SISTEMA DE COORDINACION HACENDARIA DEL ESTADO DE MEXICO CON SUS MUNICIPIOS
 GUIA METODOLOGICA PARA EL SEGUIMIENTO Y EVALUACION DEL PLAN DE DESARROLLO MUNICIPAL VIGENTE
 SEGUIMIENTO Y EVALUACION DEL PRESUPUESTO BASADO EN RESULTADOS MUNICIPAL**

PbrM 09b ESTADO COMPARATIVO PRESUPUESTAL DE INGRESOS

DEL 1 DE ENERO AL 31 DE MARZO DE 2023

ENTE PUBLICO	AYTO: SAN JOSE DEL RINCON		PRESUPUESTO DEL MES		PRESUPUESTO ACUM. AL MES		VARIACION	
	SCTA	SSSCTA	LEY DE INGRESOS ESTIMADA	LEY DE INGRESOS RECAUDADA	LEY DE INGRESOS MODIFICADA	LEY DE INGRESOS RECAUDADA	ABSOLUTA	%
4122			0.00	0.00	0.00	0.00	0.00	?
4122 01			0.00	0.00	0.00	0.00	0.00	?
4122 01 01			0.00	0.00	0.00	0.00	0.00	?
4122 01 01 0001			0.00	0.00	0.00	0.00	0.00	?
4123			0.00	0.00	0.00	0.00	0.00	?
4123 01			0.00	0.00	0.00	0.00	0.00	?
4123 01 01			0.00	0.00	0.00	0.00	0.00	?
4123 01 01 0001			0.00	0.00	0.00	0.00	0.00	?
4124			0.00	0.00	0.00	0.00	0.00	?
4124 01			0.00	0.00	0.00	0.00	0.00	?
4124 01 01			0.00	0.00	0.00	0.00	0.00	?
4124 01 01 0001			0.00	0.00	0.00	0.00	0.00	?
4129			0.00	0.00	0.00	0.00	0.00	?
4129 01			0.00	0.00	0.00	0.00	0.00	?
4129 01 01			0.00	0.00	0.00	0.00	0.00	?
4129 01 01 0001			0.00	0.00	0.00	0.00	0.00	?
4130			0.00	0.00	0.00	0.00	0.00	?
4131			0.00	0.00	0.00	0.00	0.00	?
4131 01			0.00	0.00	0.00	0.00	0.00	?
4131 01 01			0.00	0.00	0.00	0.00	0.00	?
4131 01 01 0001			0.00	0.00	0.00	0.00	0.00	?
4131 01 01 0002			0.00	0.00	0.00	0.00	0.00	?
4131 01 01 0003			0.00	0.00	0.00	0.00	0.00	?
4131 01 02			0.00	0.00	0.00	0.00	0.00	?
4131 01 02 0001			0.00	0.00	0.00	0.00	0.00	?
4131 01 02 0002			0.00	0.00	0.00	0.00	0.00	?



**SISTEMA DE COORDINACION HACENDARIA DEL ESTADO DE MEXICO CON SUS MUNICIPIOS
GUIA METODOLOGICA PARA EL SEGUIMIENTO Y EVALUACION DEL PLAN DE DESARROLLO MUNICIPAL VIGENTE
SEGUIMIENTO Y EVALUACION DEL PRESUPUESTO BASADO EN RESULTADOS MUNICIPALES**

PbRM 09b ESTADO COMPARATIVO PRESUPUESTAL DE INGRESOS

DEL 1 DE ENERO AL 31 DE MARZO DE 2023

ENTE PUBLICO	AYTO: SAN JOSE DEL RINCON	CONCEPTO	LEY DE INGRESOS ESTIMADA	PRESUPUESTO DEL MES			PRESUPUESTO ACUM. AL MES		VARIACION	
				LEY DE INGRESOS MODIFICADA	LEY DE INGRESOS RECAUDADA	LEY DE INGRESOS MODIFICADA	LEY DE INGRESOS RECAUDADA	ABSOLUTA	%	
4131 01 02 0003		Gastos de Ejecución	0.00	0.00	0.00	0.00	0.00	0.00	0.00	?
4131 01 02 0004		Indemnización por devolución de cheques	0.00	0.00	0.00	0.00	0.00	0.00	0.00	?
4132		Contrib de Mejoras no Comprend en la Ley de Ingresos Vig. causadas en Ejercicios Fisc Ant Pend de liq o pago	0.00	0.00	0.00	0.00	0.00	0.00	0.00	?
4132 01		Contrib de Mejoras no Comprend en la Ley de Ingresos Vig. causadas en Ejercicios Fisc Ant Pend de liq o pago	0.00	0.00	0.00	0.00	0.00	0.00	0.00	?
4132 01 01		Contrib de Mejoras no Comprend en la Ley de Ingresos Vig. causadas en Ejercicios Fisc Ant Pend de liq o pago	0.00	0.00	0.00	0.00	0.00	0.00	0.00	?
4132 01 01 0001		Contrib de Mejoras no Comprend en la Ley de Ingresos Vig. causadas en Ejercicios Fisc Ant Pend de liq o pago	0.00	0.00	0.00	0.00	0.00	0.00	0.00	?
4140		Derechos	4,477,541.99	1,028,099.99	645,395.99	1,779,924.34	1,573,644.22	206,280.12	11.59	
4141		Derechos por el Uso, Goce, Aprovechamiento o Explotación de Bienes de Dominio Público	415,664.09	0.00	91,507.41	0.00	146,215.91	-146,215.91	?	
4141 01		Derechos por el Uso, Goce, Aprovechamiento o Explotación de Bienes de Dominio Público	415,664.09	0.00	91,507.41	0.00	146,215.91	-146,215.91	?	
4141 01 01		Derechos por el Uso, Goce, Aprovechamiento o Explotación de Bienes de Dominio Público	415,664.09	0.00	91,507.41	0.00	146,215.91	-146,215.91	?	
4141 01 01 0001		Uso de Vías y Areas Públicas para el ejercicio de Actividades Comerciales y de Servicios	415,664.09	47,967.93	92,486.25	115,456.68	147,194.75	-31,738.07	-27.49	
4141 01 01 0002		Estacionamiento en la Vía Pública y de Servicio Público	0.00	0.00	-978.84	0.00	-978.84	978.84	?	
4143		Derechos por Prestación de Servicios	3,901,151.19	0.00	531,868.35	0.00	1,384,175.37	-1,384,175.37	?	
4143 01		Agua Potable, Drenaje, Alcantarillado y Recepción de Caudales de Aguas Residuales para su tratamiento	1,748,125.88	0.00	211,524.48	0.00	664,765.50	-664,765.50	?	
4143 01 01		Derechos por Prestación de Servicios	1,748,125.88	0.00	211,524.48	0.00	664,765.50	-664,765.50	?	
4143 01 01 0001		Suministro de Agua Potable	1,233,693.18	266,167.65	171,738.48	565,021.27	531,334.00	33,687.27	5.96	
4143 01 01 0002		Suministro de Agua en Bloque Proporcionada por la Autoridad Municipal a Fraccionamientos, Unidades Habitaciona, comerc o Indust	0.00	0.00	0.00	0.00	0.00	0.00	?	
4143 01 01 0003		Autorización de Derivaciones de la Toma de Agua	0.00	0.00	0.00	0.00	0.00	0.00	?	
4143 01 01 0004		Conexiones a los Sistemas de Agua y Drenaje	150,150.00	9,240.00	13,200.00	36,960.00	35,200.00	1,760.00	4.76	
4143 01 01 0005		Reconexión a los Sistemas de Agua Potable	2,310.00	0.00	0.00	2,310.00	0.00	2,310.00	100.00	
4143 01 01 0006		Control para el Establecimiento de Sistemas de Agua Potable y Alcantarillado en Fraccionamientos o Unidades Ha	0.00	0.00	0.00	0.00	0.00	0.00	?	
4143 01 01 0007		Conexiones de Toma por el Suministro de Agua en Bloque Proporcionado por Autoridades Municipales	0.00	0.00	0.00	0.00	0.00	0.00	?	



**SISTEMA DE COORDINACION HACENDARIA DEL ESTADO DE MEXICO CON SUS MUNICIPIOS
GUIA METODOLOGICA PARA EL SEGUIMIENTO Y EVALUACION DEL PLAN DE DESARROLLO MUNICIPAL VIGENTE
SEGUIMIENTO Y EVALUACION DEL PRESUPUESTO BASADO EN RESULTADOS MUNICIPAL**

PbRM 09b ESTADO COMPARATIVO PRESUPUESTAL DE INGRESOS

DEL 1 DE ENERO AL 31 DE MARZO DE 2023

ENTE PUBLICO		AYTO: SAN JOSE DEL RINCON				0124		
SCTA	SSCTA	CONCEPTO	LEY DE INGRESOS ESTIMADA	PRESUPUESTO DEL MES LEY DE INGRESOS RECAUDADA	PRESUPUESTO ACUM. AL MES LEY DE INGRESOS RECAUDADA	LEI DE INGRESOS MODIFICADA	VARIACION ABSOLUTA	VARIACION %
4143	01 01 0008	Drenaje, Derechos de Descarga de Aguas Residuales y su Tratamiento o Manejo Ecológico	8,190.00	5,200.00	5,200.00	2,730.00	-2,470.00	-90.48
4143	01 01 0009	Reparación de Aparatos Medidores de Consumo de Agua	0.00	0.00	0.00	0.00	0.00	?
4143	01 01 0010	Instalación de Medidores	0.00	0.00	0.00	0.00	0.00	?
4143	01 01 0011	Agua en Pipas (Permiso)	0.00	0.00	0.00	0.00	0.00	?
4143	01 01 0012	Agua en Pipas (Carga)	315,840.00	17,700.00	83,100.00	108,360.00	25,260.00	23.31
4143	01 01 0013	Obras	0.00	0.00	0.00	0.00	0.00	?
4143	01 01 0014	Rezagos	0.00	0.00	0.00	0.00	0.00	?
4143	01 01 0015	Venta de Medidores	0.00	0.00	0.00	0.00	0.00	?
4143	01 01 0016	Certificaciones	0.00	0.00	0.00	0.00	0.00	?
4143	01 01 0017	Otros	37,942.70	3,686.00	9,931.50	6,251.70	-3,679.80	-58.86
4143	01 01 0018	Mantenimiento de Drenaje	0.00	0.00	0.00	0.00	0.00	?
4143	01 01 0019	Dictamen de Factibilidad de Servicios	0.00	0.00	0.00	0.00	0.00	?
4143	02	Registro Civil	958,287.94	120,777.10	317,817.10	0.00	-317,817.10	?
4143	02 01	Registro Civil	958,287.94	120,777.10	317,817.10	0.00	-317,817.10	?
4143	02 01 0001	Registro Civil	958,287.94	120,777.10	317,817.10	247,410.97	-70,406.13	-28.46
4143	03	Desarrollo Urbano y Obras Públicas	111,323.12	22,356.61	33,003.76	0.00	-33,003.76	?
4143	03 01	Desarrollo Urbano y Obras Públicas	111,323.12	22,356.61	33,003.76	0.00	-33,003.76	?
4143	03 01 0001	Desarrollo Urbano y Obras Públicas	111,323.12	15,855.76	33,003.76	32,120.98	-882.78	-2.75
4143	04	Servicios Prestados por Autoridades Fiscales, Administrativas y de Acceso a la Información Pública	424,986.99	57,950.17	103,003.28	0.00	-103,003.28	?
4143	04 01	Servicios Prestados por Autoridades Fiscales, Administrativas y de Acceso a la Información Pública	424,986.99	57,950.17	103,003.28	0.00	-103,003.28	?
4143	04 01 0001	Servicios Prestados por Autoridades Fiscales, Administrativas y de Acceso a la Información Pública	424,986.99	208,157.02	103,003.28	235,468.56	132,465.28	56.26
4143	05	Servicios de Rastros	0.00	0.00	0.00	0.00	0.00	?
4143	05 01	Servicios de Rastros	0.00	0.00	0.00	0.00	0.00	?
4143	05 01 0001	Servicios de Rastros	0.00	0.00	0.00	0.00	0.00	?
4143	06	Corral de Consejo e Identificación de Señales de Sangre, Tatuajes, Elementos Electromagnéticos y Fierros p	1,212.35	0.00	0.00	0.00	0.00	?



**SISTEMA DE COORDINACION HACENDARIA DEL ESTADO DE MEXICO CON SUS MUNICIPIOS
GUÍA METODOLÓGICA PARA EL SEGUIMIENTO Y EVALUACION DEL PLAN DE DESARROLLO MUNICIPAL VIGENTE
SEGUIMIENTO Y EVALUACION DEL PRESUPUESTO BASADO EN RESULTADOS MUNICIPALES**

PbRM 09b ESTADO COMPARATIVO PRESUPUESTAL DE INGRESOS

DEL 1 DE ENERO AL 31 DE MARZO DE 2023

ENTE PUBLICO	AYTO: SAN JOSE DEL RINCON	CONCEPTO	LEY DE INGRESOS ESTIMADA	PRESUPUESTO DEL MES			PRESUPUESTO ACUM. AL MES			VARIACION	
				LEY DE INGRESOS MODIFICADA	LEY DE INGRESOS RECAUDADA	LEY DE INGRESOS MODIFICADA	LEY DE INGRESOS MODIFICADA	LEY DE INGRESOS RECAUDADA	ABSOLUTA	%	
4143 06 01		Corral de Consejo e Identificación de Señales de Sangre, Tatujajes, Elementos Electromagnéticos y Fierros p	1,212.35	0.00	0.00	0.00	0.00	0.00	0.00	0.00	?
4143 06 01 0001		Corral de Consejo e Identificación de Señales de Sangre, Tatujajes, Elementos Electromagnéticos y Fierros p	1,212.35	0.00	0.00	757.73	0.00	0.00	757.73	100.00	
4143 07		Servicios de Panteones	0.00	0.00	0.00	0.00	0.00	0.00	0.00	0.00	?
4143 07 01		Servicios de Panteones	0.00	0.00	0.00	0.00	0.00	0.00	0.00	0.00	?
4143 07 01 0001		Servicios de Panteones	0.00	0.00	0.00	0.00	0.00	0.00	0.00	0.00	?
4143 08		Expedición o Refrendo Anual de Licencias Para la Venta de Bebidas Alcohólicas al Público	383,897.18	0.00	96,587.12	0.00	201,625.05	0.00	-201,625.05	?	
4143 08 01		Expedición o Refrendo Anual de Licencias Para la Venta de Bebidas Alcohólicas al Público	383,897.18	0.00	96,587.12	0.00	201,625.05	0.00	-201,625.05	?	
4143 08 01 0001		Expedición o Refrendo Anual de Licencias Para la Venta de Bebidas Alcohólicas al Público	383,897.18	239,330.91	96,587.12	294,897.96	201,625.05	201,625.05	93,272.91	31.63	
4143 09		Servicios Prestados por Autoridades de Seguridad Pública	224,879.75	0.00	20,082.87	0.00	49,748.14	0.00	-49,748.14	?	
4143 09 01		Servicios Prestados por Autoridades de Seguridad Pública	224,879.75	0.00	20,082.87	0.00	49,748.14	0.00	-49,748.14	?	
4143 09 01 0001		Servicios Prestados por Autoridades de Seguridad Pública	224,879.75	21,007.15	20,082.87	33,826.42	49,748.14	49,748.14	-15,921.72	-47.07	
4143 10		Servicios Prestados por las Autoridades de Catastro	48,437.98	0.00	2,590.00	0.00	14,212.54	0.00	-14,212.54	?	
4143 10 01		Servicios Prestados por las Autoridades de Catastro	48,437.98	0.00	2,590.00	0.00	14,212.54	0.00	-14,212.54	?	
4143 10 01 0001		Servicios Prestados por las Autoridades de Catastro	48,437.98	7,270.62	2,590.00	23,159.16	14,212.54	14,212.54	8,946.62	38.63	
4143 11		Servicios de Alumbrado Público	0.00	0.00	0.00	0.00	0.00	0.00	0.00	0.00	?
4143 11 01		Servicios de Alumbrado Público	0.00	0.00	0.00	0.00	0.00	0.00	0.00	0.00	?
4143 11 01 0001		Servicios de Alumbrado Público	0.00	0.00	0.00	0.00	0.00	0.00	0.00	0.00	?
4143 12		Servicios de Limpieza de Lotes Baldíos, Recolección, Traslado y Disposición Final de Residuos Sólidos Ind	0.00	0.00	0.00	0.00	0.00	0.00	0.00	0.00	?
4143 12 01		Servicios de Limpieza de Lotes Baldíos, Recolección, Traslado y Disposición Final de Residuos Sólidos Ind	0.00	0.00	0.00	0.00	0.00	0.00	0.00	0.00	?
4143 12 01 0001		Servicios de Limpieza de Lotes Baldíos, Recolección, Traslado y Disposición Final de Residuos Sólidos Ind	0.00	0.00	0.00	0.00	0.00	0.00	0.00	0.00	?
4144		Accesorios de Derechos	160,726.71	0.00	22,020.23	0.00	43,252.94	0.00	-43,252.94	?	
4144 01		Accesorios de Derechos	160,726.71	0.00	22,020.23	0.00	43,252.94	0.00	-43,252.94	?	
4144 01 01		Accesorios de Derechos	160,726.71	0.00	22,020.23	0.00	43,252.94	0.00	-43,252.94	?	



**SISTEMA DE COORDINACION HACENDARIA DEL ESTADO DE MEXICO CON SUS MUNICIPIOS
 GUIA METODOLOGICA PARA EL SEGUIMIENTO Y EVALUACION DEL PLAN DE DESARROLLO MUNICIPAL VIGENTE
 SEGUIMIENTO Y EVALUACION DEL PRESUPUESTO BASADO EN RESULTADOS MUNICIPALES**

PbRM 09b ESTADO COMPARATIVO PRESUPUESTAL DE INGRESOS

DEL 1 DE ENERO AL 31 DE MARZO DE 2023

ENTE PUBLICO	SCCTA SSCTA SSSCTA	CONCEPTO	LEY DE INGRESOS ESTIMADA	PRESUPUESTO DEL MES			PRESUPUESTO ACUM. AL MES		VARIACION	
				LEY DE INGRESOS MODIFICADA	LEY DE INGRESOS RECAUDADA	LEY DE INGRESOS MODIFICADA	LEY DE INGRESOS RECAUDADA	ABSOLUTA	%	
				0.00	0.00	0.00	0.00	0.00	0.00	?
	4144 01 01 0001	Multas	0.00	58,977.13	22,020.23	75,192.31	43,252.94	31,939.97	42.48	
	4144 01 01 0002	Recargos	160,726.71	0.00	0.00	0.00	0.00	0.00	0.00	?
	4144 01 01 0003	Gastos de Ejecución	0.00	0.00	0.00	0.00	0.00	0.00	0.00	?
	4144 01 01 0004	Indemnización por devolución de cheques	0.00	0.00	0.00	0.00	0.00	0.00	0.00	?
	4145 01	Derechos no Comprenden en la Ley de Ingresos Vig, causados en Ejercicios Fisc Ant Pendientes de Liquidación o Pago	0.00	0.00	0.00	0.00	0.00	0.00	0.00	?
	4145 01	Derechos no Comprenden en la Ley de Ingresos Vig, causados en Ejercicios Fisc Ant Pendientes de Liquidación o Pago	0.00	0.00	0.00	0.00	0.00	0.00	0.00	?
	4145 01 01	Derechos no Comprenden en la Ley de Ingresos Vig, causados en Ejercicios Fisc Ant Pendientes de Liquidación o Pago	0.00	0.00	0.00	0.00	0.00	0.00	0.00	?
	4145 01 01 0001	Derechos no Comprenden en la Ley de Ingresos Vig, causados en Ejercicios Fisc Ant Pendientes de Liquidación o Pago	0.00	0.00	0.00	0.00	0.00	0.00	0.00	?
	4149	Otros Derechos	0.00	0.00	0.00	0.00	0.00	0.00	0.00	?
	4149 01	Otros Derechos	0.00	0.00	0.00	0.00	0.00	0.00	0.00	?
	4149 01 01	Otros Derechos	0.00	0.00	0.00	0.00	0.00	0.00	0.00	?
	4149 01 01 0001	Otros Derechos	0.00	0.00	0.00	0.00	0.00	0.00	0.00	?
	4150	Productos	3,517,991.45	378,195.39	2,180,163.29	712,077.52	2,638,822.07	-1,926,744.55	-270.58	
	4151	Productos	3,517,991.45	0.00	2,180,163.29	0.00	2,638,822.07	-2,638,822.07	?	
	4151 01	Productos	3,517,991.45	0.00	2,180,163.29	0.00	2,638,822.07	-2,638,822.07	?	
	4151 01 01	Productos Derivados del Uso y Aprovechamiento de Bienes no Sujetos a Régimen de Dominio Público	374,976.11	0.00	75,464.56	0.00	354,045.61	-354,045.61	?	
	4151 01 01 0001	Por la Venta o Arrendamiento de Bienes Municipales	0.00	0.00	0.00	0.00	0.00	0.00	?	
	4151 01 01 0002	Impresos y Papel Especial	374,976.11	19,078.43	75,464.56	125,918.42	354,045.61	-228,127.19	-181.17	
	4151 01 01 0003	Derivados de Bosques Municipales	0.00	0.00	0.00	0.00	0.00	0.00	?	
	4151 01 02	Otros Productos (Intereses Ganados)	3,143,015.34	0.00	2,104,698.73	0.00	2,284,776.46	-2,284,776.46	?	
	4151 01 02 0001	Derivados de Recursos Propios	5,500.00	823.18	771,039.26	1,646.12	911,135.09	-909,488.97	-55,250.47	
	4151 01 02 0002	Derivados de Participaciones Federales	159,661.51	3,451.88	1,056,242.31	5,930.64	1,063,438.68	-1,057,508.04	-17,831.26	
	4151 01 02 0003	Derivados del Ramo 33	1.00	0.00	0.00	0.00	0.00	0.00	?	
	4151 01 02 0004	Ingresos Financieros por FISM	1,999,999.00	200,000.00	276,406.11	399,999.00	305,476.66	94,522.34	23.63	



**SISTEMA DE COORDINACION HACENDARIA DEL ESTADO DE MEXICO CON SUS MUNICIPIOS
GUIA METODOLOGICA PARA EL SEGUIMIENTO Y EVALUACION DEL PLAN DE DESARROLLO MUNICIPAL VIGENTE
SEGUIMIENTO Y EVALUACION DEL PRESUPUESTO BASADO EN RESULTADOS MUNICIPALES**

PbRM 09b ESTADO COMPARATIVO PRESUPUESTAL DE INGRESOS

DEL 1 DE ENERO AL 31 DE MARZO DE 2023

ENTE PUBLICO	AYTO: SAN JOSE DEL RINCON	CONCEPTO	LEY DE INGRESOS ESTIMADA	PRESUPUESTO DEL MES		PRESUPUESTO ACUM. AL MES		VARIACION	
				LEY DE INGRESOS MODIFICADA	LEY DE INGRESOS RECAUDADA	LEY DE INGRESOS MODIFICADA	LEY DE INGRESOS RECAUDADA	ABSOLUTA	%
4151 01 02 0005		Ingresos Financieros por FORTAMUNDF	607,318.60	628.80	23.43	1,407.57	24.41	1,383.16	98.27
4151 01 02 0006		Derivados de Recursos de Programas Estatales	171,243.74	246.43	87.62	354.28	101.62	252.66	71.32
4151 01 02 0007		Rendimientos o Ingr Deriv de las Act de Org Desc y Em de Part Mpal cuando por su Nat Corresp Act que no son Propias de Derecho Público	0.00	0.00	0.00	0.00	0.00	0.00	?
4151 01 02 0008		En General, todos aquellos Ing que perciba la Hda pub Mpal, der de Act que no son Propias de Derecho Público, o por la Explot Bienes Patrim	199,291.49	153,966.67	900.00	176,821.49	4,600.00	172,221.49	97.40
4154		Productos no Compran en la Ley de Ingresos Vig, causados en Ejercicios Fisc Ant Pendientes de Liquidación o Pago	0.00	0.00	0.00	0.00	0.00	0.00	?
4154 01		Productos no Compran en la Ley de Ingresos Vig, causados en Ejercicios Fisc Ant Pendientes de Liquidación o Pago	0.00	0.00	0.00	0.00	0.00	0.00	?
4154 01 01		Productos no Compran en la Ley de Ingresos Vig, causados en Ejercicios Fisc Ant Pendientes de Liquidación o Pago	0.00	0.00	0.00	0.00	0.00	0.00	?
4154 01 01 0001		Productos no Compran en la Ley de Ingresos Vig, causados en Ejercicios Fisc Ant Pendientes de Liquidación o Pago	0.00	0.00	0.00	0.00	0.00	0.00	?
4160		Aprovechamientos	140,822.00	14,244.47	7,676.76	41,911.38	22,343.02	19,568.36	46.69
4162		Multas	116,387.67	0.00	7,676.76	0.00	22,343.02	-22,343.02	?
4162 01		Multas	116,387.67	0.00	7,676.76	0.00	22,343.02	-22,343.02	?
4162 01 01		Multas	116,387.67	0.00	7,676.76	0.00	22,343.02	-22,343.02	?
4162 01 01 0001		Sanciones Administrativas	116,387.67	13,719.47	7,676.76	31,611.70	22,343.02	9,268.68	29.32
4163		Indemnizaciones	17,270.88	0.00	0.00	0.00	0.00	0.00	?
4163 01		Indemnizaciones	17,270.88	0.00	0.00	0.00	0.00	0.00	?
4163 01 01		Indemnizaciones	17,270.88	0.00	0.00	0.00	0.00	0.00	?
4163 01 01 0001		Indemnizaciones por daños a bienes municipales	17,270.88	525.00	0.00	10,297.58	0.00	10,297.58	100.00
4163 01 01 0002		Otras indemnizaciones	0.00	0.00	0.00	0.00	0.00	0.00	?
4164		Reintegros	2.10	0.00	0.00	0.00	0.00	0.00	?
4164 01		Reintegros	2.10	0.00	0.00	0.00	0.00	0.00	?
4164 01 01		Reintegros	2.10	0.00	0.00	0.00	0.00	0.00	?
4164 01 01 0001		Reintegros	2.10	0.00	0.00	2.10	0.00	2.10	100.00



**SISTEMA DE COORDINACION HACENDARIA DEL ESTADO DE MEXICO CON SUS MUNICIPIOS
 GUIA METODOLOGICA PARA EL SEGUIMIENTO Y EVALUACION DEL PLAN DE DESARROLLO MUNICIPAL VIGENTE
 SEGUIMIENTO Y EVALUACION DEL PRESUPUESTO BASADO EN RESULTADOS MUNICIPAL**

PbRM 09b ESTADO COMPARATIVO PRESUPUESTAL DE INGRESOS

DEL 1 DE ENERO AL 31 DE MARZO DE 2023

ENTE PUBLICO	AYTO: SAN JOSE DEL RINCON	CONCEPTO	LEY DE INGRESOS ESTIMADA	PRESUPUESTO DEL MES		PRESUPUESTO ACUM. AL MES		VARIACION	
				LEY DE INGRESOS MODIFICADA	LEY DE INGRESOS RECAUDADA	LEY DE INGRESOS MODIFICADA	LEY DE INGRESOS RECAUDADA	ABSOLUTA	%
4165		Aprovechamientos Provenientes de Obras Públicas	0.00	0.00	0.00	0.00	0.00	0.00	?
4165 01		Aprovechamientos Provenientes de Obras Públicas	0.00	0.00	0.00	0.00	0.00	0.00	?
4165 01 01		Aprovechamientos Provenientes de Obras Públicas	0.00	0.00	0.00	0.00	0.00	0.00	?
4165 01 01 0001		Aprovechamientos Provenientes de Obras Públicas	0.00	0.00	0.00	0.00	0.00	0.00	?
4166		Aprovechamientos no comprendidos en la Ley de Ingresos Vig. Causados en Ejercicios Fisc Ant pend de Liquidacion o Pago	0.00	0.00	0.00	0.00	0.00	0.00	?
4166 01		Aprovechamientos no comprendidos en la Ley de Ingresos Vig. Causados en Ejercicios Fisc Ant pend de Liquidacion o Pago	0.00	0.00	0.00	0.00	0.00	0.00	?
4166 01 01		Aprovechamientos no comprendidos en la Ley de Ingresos Vig. Causados en Ejercicios Fisc Ant pend de Liquidacion o Pago	0.00	0.00	0.00	0.00	0.00	0.00	?
4166 01 01 0001		Aprovechamientos no comprendidos en la Ley de Ingresos Vig. Causados en Ejercicios Fisc Ant pend de Liquidacion o Pago	0.00	0.00	0.00	0.00	0.00	0.00	?
4168		Accesorios de Aprovechamientos	0.00	0.00	0.00	0.00	0.00	0.00	?
4168 01		Accesorios de Aprovechamientos	0.00	0.00	0.00	0.00	0.00	0.00	?
4168 01 01		Accesorios de Aprovechamientos	0.00	0.00	0.00	0.00	0.00	0.00	?
4168 01 01 0001		Multas	0.00	0.00	0.00	0.00	0.00	0.00	?
4168 01 01 0002		Recargos	0.00	0.00	0.00	0.00	0.00	0.00	?
4168 01 01 0003		Gastos de Ejecución	0.00	0.00	0.00	0.00	0.00	0.00	?
4168 01 01 0004		Indemnización por devolución de cheques	0.00	0.00	0.00	0.00	0.00	0.00	?
4169		Otros Aprovechamientos	7,161.35	0.00	0.00	0.00	0.00	0.00	?
4169 01		Otros Aprovechamientos	7,161.35	0.00	0.00	0.00	0.00	0.00	?
4169 01 01		Otros Aprovechamientos	7,161.35	0.00	0.00	0.00	0.00	0.00	?
4169 01 01 0001		Uso o Explotación de Bienes de Dominio Público	1,400.00	0.00	0.00	0.00	0.00	0.00	?
4169 01 01 0002		Herencias, Legados, Cesiones y Donaciones	0.00	0.00	0.00	0.00	0.00	0.00	?
4169 01 01 0003		Resarcimientos	5,761.35	0.00	0.00	0.00	0.00	0.00	?
4170		Ingresos por Venta de Bienes y Prestación de Servicios	0.00	0.00	0.00	0.00	0.00	0.00	?
4171		Ingresos por Venta de Bienes y Prestación de Servicios de Instituciones Publicas de Seguridad Social	0.00	0.00	0.00	0.00	0.00	0.00	?



**SISTEMA DE COORDINACION HACENDARIA DEL ESTADO DE MEXICO CON SUS MUNICIPIOS
 GUIA METODOLOGICA PARA EL SEGUIMIENTO Y EVALUACION DEL PLAN DE DESARROLLO MUNICIPAL VIGENTE
 SEGUIMIENTO Y EVALUACION DEL PRESUPUESTO BASADO EN RESULTADOS MUNICIPAL**

PbRM 09b ESTADO COMPARATIVO PRESUPUESTAL DE INGRESOS

DEL 1 DE ENERO AL 31 DE MARZO DE 2023

ENTE PUBLICO	AYTO: SAN JOSE DEL RINCON	CONCEPTO	PRESUPUESTO DEL MES		PRESUPUESTO ACUM. AL MES		VARIACION		
			LEY DE INGRESOS ESTIMADA	LEY DE INGRESOS MODIFICADA	LEY DE INGRESOS RECAUDADA	LEY DE INGRESOS MODIFICADA	LEY DE INGRESOS RECAUDADA	ABSOLUTA	%
4171 01		Ingresos por Venta de Bienes y Prestación de Servicios de Instituciones Publicas de Seguridad Social	0.00	0.00	0.00	0.00	0.00	0.00	?
4171 01 01		Ingresos por Venta de Bienes y Prestación de Servicios de Instituciones Publicas de Seguridad Social	0.00	0.00	0.00	0.00	0.00	0.00	?
4171 01 01 0001		Ingresos por Venta de Bienes y Prestación de Servicios de Instituciones Publicas de Seguridad Social	0.00	0.00	0.00	0.00	0.00	0.00	?
4172 01		Ingresos por Venta de Bienes y Prestación de Servicios de Empresas Productivas del Estado	0.00	0.00	0.00	0.00	0.00	0.00	?
4172 01 01		Ingresos por Venta de Bienes y Prestación de Servicios de Empresas Productivas del Estado	0.00	0.00	0.00	0.00	0.00	0.00	?
4172 01 01 0001		Ingresos por Venta de Bienes y Prestación de Servicios de Empresas Productivas del Estado	0.00	0.00	0.00	0.00	0.00	0.00	?
4173 01		Ingresos por Venta de Bienes y Prestación de Servicios de Entidades Paraestatales y Fideicomisos No Empres y No Financ	0.00	0.00	0.00	0.00	0.00	0.00	?
4173 01 01		Ingresos por Venta de Bienes y Prestación de Servicios de Entidades Paraestatales y Fideicomisos No Empres y No Financ	0.00	0.00	0.00	0.00	0.00	0.00	?
4173 01 01 0001		Ingresos por Venta de Bienes y Prestación de Servicios de Entidades Paraestatales y Fideicomisos No Empres y No Financ	0.00	0.00	0.00	0.00	0.00	0.00	?
4173 01 01 0002		Estancias Infantiles	0.00	0.00	0.00	0.00	0.00	0.00	?
4173 01 01 0003		Farmacias	0.00	0.00	0.00	0.00	0.00	0.00	?
4173 01 01 0004		Servicios Médicos	0.00	0.00	0.00	0.00	0.00	0.00	?
4173 01 01 0005		Productos Nutricionales (Amaranto, Soya, Etc.)	0.00	0.00	0.00	0.00	0.00	0.00	?
4173 01 01 0006		Velatorios	0.00	0.00	0.00	0.00	0.00	0.00	?
4173 01 01 0007		Colegiaturas	0.00	0.00	0.00	0.00	0.00	0.00	?
4173 01 01 0008		Huertos Familiares	0.00	0.00	0.00	0.00	0.00	0.00	?
4173 01 01 0009		Servicios de Alberca	0.00	0.00	0.00	0.00	0.00	0.00	?
4173 01 01 0010		Paradería	0.00	0.00	0.00	0.00	0.00	0.00	?
4173 01 01 0011		Servicios de Laboratorio	0.00	0.00	0.00	0.00	0.00	0.00	?
4173 01 01 0012		Servicios de Baños Públicos	0.00	0.00	0.00	0.00	0.00	0.00	?
		Inscripciones	0.00	0.00	0.00	0.00	0.00	0.00	?



**SISTEMA DE COORDINACION HACENDARIA DEL ESTADO DE MEXICO CON SUS MUNICIPIOS
 GUIA METODOLOGICA PARA EL SEGUIMIENTO Y EVALUACION DEL PLAN DE DESARROLLO MUNICIPAL VIGENTE
 SEGUIMIENTO Y EVALUACION DEL PRESUPUESTO BASADO EN RESULTADOS MUNICIPAL**

PbRM 09b ESTADO COMPARATIVO PRESUPUESTAL DE INGRESOS

DEL 1 DE ENERO AL 31 DE MARZO DE 2023

ENTE PUBLICO	AYTO: SAN JOSE DEL RINCON	CONCEPTO	LEY DE INGRESOS ESTIMADA	PRESUPUESTO DEL MES		PRESUPUESTO ACUM. AL MES		VARIACION	
				LEY DE INGRESOS MODIFICADA	LEY DE INGRESOS RECAUDADA	LEY DE INGRESOS MODIFICADA	LEY DE INGRESOS RECAUDADA	ABSOLUTA	%
4173 01 01 0013		Desayunos Escolares	0.00	0.00	0.00	0.00	0.00	0.00	?
4173 01 01 0014		Productos Básicos (Despensas)	0.00	0.00	0.00	0.00	0.00	0.00	?
4173 01 01 0015		Servicios Jurídicos	0.00	0.00	0.00	0.00	0.00	0.00	?
4173 01 01 0016		Servicios Psicológicos	0.00	0.00	0.00	0.00	0.00	0.00	?
4173 01 01 0017		Servicios de Terapia y Discapacidad	0.00	0.00	0.00	0.00	0.00	0.00	?
4173 01 01 0018		Ingresos diversos	0.00	0.00	0.00	0.00	0.00	0.00	?
4173 01 01 0019		Ingresos de Organismos del Deporte	0.00	0.00	0.00	0.00	0.00	0.00	?
4173 01 01 0020		Ingresos por Fideicomisos y Empresas de Participación Municipal	0.00	0.00	0.00	0.00	0.00	0.00	?
4173 01 01 0021		Rendimientos o Ingresos Derivados de Organismos Descentralizados y Fideicomisos, cuando por su naturaleza corresp a Activid Propias de Derecho Público	0.00	0.00	0.00	0.00	0.00	0.00	?
4173 01 01 0022		Rendimientos o Ingresos Derivados de Empresas de participación Estatal, cuando por su naturaleza correspondan a Actividades Propias de Derecho Público	0.00	0.00	0.00	0.00	0.00	0.00	?
4174		Ingresos por Via de Bienes y Prestac de Servicios de Entidades Paraestatales Empresariales no Financ con Partic Est May	0.00	0.00	0.00	0.00	0.00	0.00	?
4174 01		Ingresos por Via de Bienes y Prestac de Servicios de Entidades Paraestatales Empresariales no Financ con Partic Est May	0.00	0.00	0.00	0.00	0.00	0.00	?
4174 01 01		Ingresos por Via de Bienes y Prestac de Servicios de Entidades Paraestatales Empresariales no Financ con Partic Est May	0.00	0.00	0.00	0.00	0.00	0.00	?
4174 01 01 0001		Ingresos por Via de Bienes y Prestac de Servicios de Entidades Paraestatales Empresariales no Financ con Partic Est May	0.00	0.00	0.00	0.00	0.00	0.00	?
4175		Ingresos por Via de Bienes y Prestac de Servic de Entidades Paraestatales Empresariales Financ Monet con Partic Est May	0.00	0.00	0.00	0.00	0.00	0.00	?
4175 01		Ingresos por Via de Bienes y Prestac de Servic de Entidades Paraestatales Empresariales Financ Monet con Partic Est May	0.00	0.00	0.00	0.00	0.00	0.00	?
4175 01 01		Ingresos por Via de Bienes y Prestac de Servic de Entidades Paraestatales Empresariales Financ Monet con Partic Est May	0.00	0.00	0.00	0.00	0.00	0.00	?
4175 01 01 0001		Ingresos por Via de Bienes y Prestac de Servic de Entidades Paraestatales Empresariales Financ Monet con Partic Est May	0.00	0.00	0.00	0.00	0.00	0.00	?



**SISTEMA DE COORDINACION HACENDARIA DEL ESTADO DE MEXICO CON SUS MUNICIPIOS
GUÍA METODOLÓGICA PARA EL SEGUIMIENTO Y EVALUACION DEL PLAN DE DESARROLLO MUNICIPAL VIGENTE
SEGUIMIENTO Y EVALUACION DEL PRESUPUESTO BASADO EN RESULTADOS MUNICIPAL**

ESTADO COMPARATIVO PRESUPUESTAL DE INGRESOS

DEL 1 DE ENERO AL 31 DE MARZO DE 2023

ENTE PUBLICO	AYTO: SAN JOSE DEL RINCON	CONCEPTO	LEY DE INGRESOS ESTIMADA	PRESUPUESTO DEL MES		PRESUPUESTO ACUM. AL MES		VARIACION	
				LEY DE INGRESOS MODIFICADA	LEY DE INGRESOS RECAUDADA	LEY DE INGRESOS MODIFICADA	LEY DE INGRESOS RECAUDADA	ABSOLUTA	%
PbRM 09b	0124								
SCTA SSCTA SSSSCTA									
4176		Ingresos por Via de Bienes y Prestac de Servic de Entidades Paraestat Empresariales Financ No Monet con Partic Est May	0.00	0.00	0.00	0.00	0.00	0.00	?
4176 01		Ingresos por Via de Bienes y Prestac de Servic de Entidades Paraestat Empresariales Financ No Monet con Partic Est May	0.00	0.00	0.00	0.00	0.00	0.00	?
4176 01 01		Ingresos por Via de Bienes y Prestac de Servic de Entidades Paraestat Empresariales Financ No Monet con Partic Est May	0.00	0.00	0.00	0.00	0.00	0.00	?
4176 01 01 0001		Ingresos por Via de Bienes y Prestac de Servic de Entidades Paraestat Empresariales Financ No Monet con Partic Est May	0.00	0.00	0.00	0.00	0.00	0.00	?
4177		Ingresos por Via de Bienes y Prestac de Servic de Fideicomisos Financieros Publicos con Particip Estatal Mayoritaria	0.00	0.00	0.00	0.00	0.00	0.00	?
4177 01		Ingresos por Via de Bienes y Prestac de Servic de Fideicomisos Financieros Publicos con Particip Estatal Mayoritaria	0.00	0.00	0.00	0.00	0.00	0.00	?
4177 01 01		Ingresos por Via de Bienes y Prestac de Servic de Fideicomisos Financieros Publicos con Particip Estatal Mayoritaria	0.00	0.00	0.00	0.00	0.00	0.00	?
4177 01 01 0001		Ingresos por Via de Bienes y Prestac de Servic de Fideicomisos Financieros Publicos con Particip Estatal Mayoritaria	0.00	0.00	0.00	0.00	0.00	0.00	?
4178		Ingresos por Venta de Bienes y Prestac de Servic de los Poderes Legislativo y Judicial, y de los Organos Autonomos	0.00	0.00	0.00	0.00	0.00	0.00	?
4178 01		Ingresos por Venta de Bienes y Prestac de Servic de los Poderes Legislativo y Judicial, y de los Organos Autonomos	0.00	0.00	0.00	0.00	0.00	0.00	?
4178 01 01		Ingresos por Venta de Bienes y Prestac de Servic de los Poderes Legislativo y Judicial, y de los Organos Autonomos	0.00	0.00	0.00	0.00	0.00	0.00	?
4178 01 01 0001		Ingresos por Venta de Bienes y Prestac de Servic de los Poderes Legislativo y Judicial, y de los Organos Autonomos	0.00	0.00	0.00	0.00	0.00	0.00	?
4200		Participaciones, Aportac, Convenios, Incentiv Deriv de la Colaborac Fiscal, Fond Distint de Aport, Transfer, Assignac, Subsidios y Subvenc, y Pen y Jub	508,669,032.06	41,820,887.24	50,832,104.89	130,820,424.38	124,872,417.88	5,948,006.50	4.55
4210		Participaciones, Aportaciones, Convenios, Incentivos Derivados de la Colaboración Fiscal y Fondos Distintos de Aportaciones	508,669,032.06	41,820,887.24	50,832,104.89	130,820,424.38	124,872,417.88	5,948,006.50	4.55



**SISTEMA DE COORDINACION HACENDARIA DEL ESTADO DE MEXICO CON SUS MUNICIPIOS
 GUIA METODOLOGICA PARA EL SEGUIMIENTO Y EVALUACION DEL PLAN DE DESARROLLO MUNICIPAL VIGENTE
 SEGUIMIENTO Y EVALUACION DEL PRESUPUESTO BASADO EN RESULTADOS MUNICIPAL**

PbRM 09b ESTADO COMPARATIVO PRESUPUESTAL DE INGRESOS

DEL 1 DE ENERO AL 31 DE MARZO DE 2023

ENTE PUBLICO	AYTO: SAN JOSE DEL RINCON	CONCEPTO	LEY DE INGRESOS ESTIMADA	PRESUPUESTO DEL MES		PRESUPUESTO ACUM. AL MES		VARIACION	
				LEY DE INGRESOS MODIFICADA	LEY DE INGRESOS RECAUDADA	LEY DE INGRESOS MODIFICADA	LEY DE INGRESOS RECAUDADA	ABSOLUTA	%
4211		Participaciones	200,908,675.54	0.00	11,883,590.62	0.00	37,372,259.03	-37,372,259.03	?
4211 01		Participaciones	200,908,675.54	0.00	11,883,590.62	0.00	37,372,259.03	-37,372,259.03	?
4211 01 01		Las Participaciones derivadas de la aplicación de la Ley de Coordinación Fiscal y demás ordenamientos jurídicos federales aplicables	136,360,640.54	0.00	10,505,031.18	0.00	32,864,820.63	-32,864,820.63	?
4211 01 01 0001		Fondo General de Participaciones	96,081,233.43	8,527,907.43	8,787,164.29	27,323,192.50	24,969,570.85	2,353,621.65	8.61
4211 01 01 0002		Fondo de Fomento Municipal	13,490,020.04	928,247.42	965,880.89	3,580,212.63	3,537,511.94	42,700.69	1.19
4211 01 01 0003		Fondo de Fiscalización y Recaudación	5,203,205.16	143,602.85	136,764.62	1,207,662.84	1,193,986.38	13,676.46	1.13
4211 01 01 0004		Fondo de Estabilización de los Ingresos de las Entidades Federativas (FEIEF)	173,439.54	16,595.15	-51,700.18	33,190.30	-170,538.62	203,728.92	613.82
4211 01 01 0005		Correspondientes al Impuesto Especial sobre Producción y Servicios	1,732,127.65	110,201.34	103,659.40	560,619.48	567,943.28	-7,323.80	-1.31
4211 01 01 0006		Correspondientes al Impuesto Sobre Automóviles Nuevos	1,411,796.36	93,241.28	123,275.02	340,157.28	409,462.49	-69,305.21	-20.37
4211 01 01 0007		Correspondientes al Impuesto Sobre Tenencia o Uso de Vehículos	447.06	91.09	0.00	183.31	0.00	183.31	100.00
4211 01 01 0008		Correspondientes al Fondo de Compensación del Impuesto Sobre Automóviles Nuevos	363,517.74	60,203.77	23,816.40	150,481.01	71,449.20	79,031.81	52.52
4211 01 01 0009		Las derivadas de la aplicación del artículo 4-A de la Ley de Coordinación Fiscal	2,319,581.56	189,648.39	161,659.11	635,759.51	649,147.89	-13,388.38	-2.11
4211 01 01 0010		El Impuesto Sobre la Renta efect enterado a la Federación, corresp al salario personal que preste o desemp un serv pers subord así como org pub desc	14,666,943.90	53,979.45	204,078.00	3,128,355.30	1,445,399.25	1,682,956.05	53.80
4211 01 01 0011		Artículo 4-A, Fracción II de la Ley de Coordinación Fisca (Fondo de Compensaciones)	401,174.38	0.00	36,987.93	43,347.51	129,488.03	-86,140.52	-198.72
4211 01 01 0012		Impuesto Sobre la Renta por la Enajenación de Bienes Inmuebles	517,153.72	11,490.63	13,445.70	102,215.85	61,399.94	40,815.91	39.93
4211 01 02		Las Participaciones derivadas de la aplicación de la fracción II del artículo 219 del Código Financiero del Estado de México y Municipios	64,548,035.00	0.00	1,378,559.44	0.00	4,507,438.40	-4,507,438.40	?
4211 01 02 0001		Del Impuesto Sobre Tenencia o Uso de Vehículos Automotores	7,069,991.50	713,697.83	852,807.07	1,662,633.45	2,181,994.37	-519,360.92	-31.24
4211 01 02 0002		Del Impuesto Sobre Adquisición de Vehículos Automotores Usados	442,369.33	3,226.68	2,686.56	44,753.67	44,390.55	363.12	0.81
4211 01 02 0003		Del Impuesto Sobre Loterías, Rifas, Sorteos, Concursos y Juegos Permitidos con Cruce de Apuestas	533,559.00	47,971.57	39,078.50	128,904.48	131,772.52	-2,868.04	-2.22
4211 01 02 0004		Del Impuesto a la Venta Final de Bebidas con Contenido Alcohólico	472,038.72	17,621.83	22,506.87	121,032.34	141,420.85	-20,388.51	-16.85



**SISTEMA DE COORDINACION HACENDARIA DEL ESTADO DE MEXICO CON SUS MUNICIPIOS
 GUIA METODOLOGICA PARA EL SEGUIMIENTO Y EVALUACION DEL PLAN DE DESARROLLO MUNICIPAL VIGENTE
 SEGUIMIENTO Y EVALUACION DEL PRESUPUESTO BASADO EN RESULTADOS MUNICIPAL**

PbrM 09b ESTADO COMPARATIVO PRESUPUESTAL DE INGRESOS

DEL 1 DE ENERO AL 31 DE MARZO DE 2023

ENTE PUBLICO	AYTO: SAN JOSE DEL RINCON	CONCEPTO	LEY DE INGRESOS ESTIMADA	PRESUPUESTO DEL MES		PRESUPUESTO ACUM. AL MES		VARIACION	
				LEY DE INGRESOS MODIFICADA	LEY DE INGRESOS RECAUDADA	LEY DE INGRESOS MODIFICADA	LEY DE INGRESOS RECAUDADA	ABSOLUTA	%
4211 01 02 0005		Programa de Acciones para el Desarrollo (PAD)	22,000,000.00	0.00	0.00	0.00	0.00	0.00	?
4211 01 02 0006		Fondo Estatal de Fortalecimiento Municipal (FEFOM)	24,579,839.44	0.00	0.00	0.00	0.00	0.00	?
4211 01 02 0007		Recursos del CEDPIEM	0.00	0.00	0.00	0.00	0.00	0.00	?
4211 01 02 0008		Recursos del Sistema DIFEM	0.00	0.00	0.00	0.00	0.00	0.00	?
4211 01 02 0009		Mecánica Teatral	0.00	0.00	0.00	0.00	0.00	0.00	?
4211 01 02 0010		Remanentes Gasto de Inversión Sectorial (PAD)	0.00	0.00	0.00	0.00	0.00	0.00	?
4211 01 02 0011		Remanentes Programa de Apoyo al Gasto de Inversión de los Municipios (FEFOM)	0.00	0.00	0.00	0.00	0.00	0.00	?
4211 01 02 0012		Otros Recursos Estatales	983,193.58	0.00	0.00	0.00	0.00	0.00	?
4211 01 02 0013		Las demás der de la aplic del Título Sépt del Cód Finan para el Edo de Mé y Mpios, así como de los convenios.	8,467,043.43	702,547.87	461,480.44	3,225,820.94	2,007,860.11	1,217,960.83	37.76
4212		Aportaciones	307,560,356.52	0.00	38,948,514.27	0.00	87,500,158.85	-87,500,158.85	?
4212 01		Aportaciones	307,560,356.52	0.00	38,948,514.27	0.00	87,500,158.85	-87,500,158.85	?
4212 01 01		Aportaciones	307,560,356.52	0.00	38,948,514.27	0.00	87,500,158.85	-87,500,158.85	?
4212 01 01 0001		Fondo de Aportaciones para la Infraestructura Social Municipal	217,311,737.00	21,731,173.70	31,514,043.27	65,193,521.10	65,196,745.85	-3,224.75	0.00
4212 01 01 0002		Fondo de Aport para el Fort de los Mpios y de las Demarcaciones Territoriales del Distrito Federal	89,213,651.52	7,434,470.96	7,434,471.00	22,303,412.88	22,303,413.00	-0.12	0.00
4212 01 01 0003		Remanentes de Ramo 33 (FISM)	0.00	0.00	0.00	0.00	0.00	0.00	?
4212 01 01 0004		Remanentes de Ramo 33 (FORTAMUN)	0.00	0.00	0.00	0.00	0.00	0.00	?
4212 01 01 0005		Fondo de Aportaciones para la Seguridad Pública. (FASP)	1,034,968.00	1,034,968.00	0.00	1,034,968.00	0.00	1,034,968.00	100.00
4213		Convenios	0.00	0.00	0.00	0.00	0.00	0.00	?
4213 01		Convenios	0.00	0.00	0.00	0.00	0.00	0.00	?
4213 01 01		Convenios	0.00	0.00	0.00	0.00	0.00	0.00	?
4213 01 01 0001		Convenios	0.00	0.00	0.00	0.00	0.00	0.00	?
4214		Incentivos Derivados de la Colaboración Fiscal	0.00	0.00	0.00	0.00	0.00	0.00	?
4214 01		Incentivos Derivados de la Colaboración Fiscal	0.00	0.00	0.00	0.00	0.00	0.00	?
4214 01 01		Incentivos Derivados de la Colaboración Fiscal	0.00	0.00	0.00	0.00	0.00	0.00	?
4214 01 01 0001		Multas Federales No Fiscales	0.00	0.00	0.00	0.00	0.00	0.00	?
4214 01 01 0002		Convenios de Tránsito Estatal con Municipios	0.00	0.00	0.00	0.00	0.00	0.00	?



**SISTEMA DE COORDINACION HACENDARIA DEL ESTADO DE MEXICO CON SUS MUNICIPIOS
 GUIA METODOLOGICA PARA EL SEGUIMIENTO Y EVALUACION DEL PLAN DE DESARROLLO MUNICIPAL VIGENTE
 SEGUIMIENTO Y EVALUACION DEL PRESUPUESTO BASADO EN RESULTADOS MUNICIPAL**

PbRM 09b ESTADO COMPARATIVO PRESUPUESTAL DE INGRESOS

DEL 1 DE ENERO AL 31 DE MARZO DE 2023

ENTE PUBLICO	AYTO: SAN JOSE DEL RINCON				0124		
	SSCTA SSSCTA SSSSCTA	CONCEPTO	LEY DE INGRESOS ESTIMADA	LEY DE INGRESOS RECAUDADA	LEY DE INGRESOS MODIFICADA	LEY DE INGRESOS RECAUDADA	VARIACION ABSOLUTA %
4215		Fondos Distintos de Aportaciones	200,000.00	0.00	0.00	0.00	?
4215 01		Fondos Distintos de Aportaciones	200,000.00	0.00	0.00	0.00	?
4215 01 01		Fondos Distintos de Aportaciones	200,000.00	0.00	0.00	0.00	?
4215 01 01 0001		Recursos del Programa Habitat	0.00	0.00	0.00	0.00	?
4215 01 01 0002		Excedentes Petroleros	0.00	0.00	0.00	0.00	?
4215 01 01 0003		Ramo 23	0.00	0.00	0.00	0.00	?
4215 01 01 0004		FORTASEG	0.00	0.00	0.00	0.00	?
4215 01 01 0005		Remanentes Otros Recursos Federales	0.00	0.00	0.00	0.00	?
4215 01 01 0006		Otros Recursos Federales	200,000.00	0.00	0.00	0.00	?
4215 01 01 0007		Recursos del Programa de ahorro y subsidio para la vivienda, "Tu Casa". (FONHAPO)	0.00	0.00	0.00	0.00	?
4215 01 01 0008		Recursos del Programa para el Desarrollo de Zonas Prioritarias	0.00	0.00	0.00	0.00	?
4215 01 01 0009		Recursos del Programa 3 X 1 para Migrantes.	0.00	0.00	0.00	0.00	?
4215 01 01 0010		Recursos del Programa de Empleo Temporal (PET).	0.00	0.00	0.00	0.00	?
4215 01 01 0011		Recursos del Programa de Vivienda Rural.	0.00	0.00	0.00	0.00	?
4215 01 01 0012		Recursos del Programa de Opciones Productivas.	0.00	0.00	0.00	0.00	?
4215 01 01 0013		Recursos para el Rescate de Espacios Públicos	0.00	0.00	0.00	0.00	?
4215 01 01 0014		Recursos del Fideicomiso Fondo Nacional de Habitaciones Populares	0.00	0.00	0.00	0.00	?
4215 01 01 0015		Recursos del Programa CONADE	0.00	0.00	0.00	0.00	?
4215 01 01 0016		Recursos para el Programa Calidad para el Deporte CONADE	0.00	0.00	0.00	0.00	?
4215 01 01 0017		Recursos del Programa Cultura Física CONADE	0.00	0.00	0.00	0.00	?
4215 01 01 0018		Recursos de CONACULTA	0.00	0.00	0.00	0.00	?
4215 01 01 0019		Recursos Programa de Devolución de Derechos PRODER	0.00	0.00	0.00	0.00	?
4215 01 01 0020		Recursos para agua Potable, Alcantarillado y Saneamiento en zonas Urbanas APAZU	0.00	0.00	0.00	0.00	?
4215 01 01 0021		Recursos de Inst Nac para el Desarrollo de Capacidades del Sector Rural INCA RURAL / Sist Nac de Capacitación y Asist Técnica Rural Integral SINACATRI	0.00	0.00	0.00	0.00	?



**SISTEMA DE COORDINACION HACENDARIA DEL ESTADO DE MEXICO CON SUS MUNICIPIOS
 GUIA METODOLOGICA PARA EL SEGUIMIENTO Y EVALUACION DEL PLAN DE DESARROLLO MUNICIPAL VIGENTE
 SEGUIMIENTO Y EVALUACION DEL PRESUPUESTO BASADO EN RESULTADOS MUNICIPAL**

PbRM 09b ESTADO COMPARATIVO PRESUPUESTAL DE INGRESOS

DEL 1 DE ENERO AL 31 DE MARZO DE 2023

ENTE PUBLICO	AYTO: SAN JOSE DEL RINCON		PRESUPUESTO DEL MES			PRESUPUESTO ACUM. AL MES			VARIACION	
	SCTA	SSCTA	LEY DE INGRESOS ESTIMADA	LEY DE INGRESOS RECAUDADA	LEY DE INGRESOS MODIFICADA	LEY DE INGRESOS RECAUDADA	LEY DE INGRESOS MODIFICADA	LEY DE INGRESOS RECAUDADA	ABSOLUTA	%
4215 01 01 0022			0.00	0.00	0.00	0.00	0.00	0.00	0.00	?
4220			0.00	0.00	0.00	0.00	0.00	0.00	0.00	?
4221			0.00	0.00	0.00	0.00	0.00	0.00	0.00	?
4221 01			0.00	0.00	0.00	0.00	0.00	0.00	0.00	?
4221 01 01			0.00	0.00	0.00	0.00	0.00	0.00	0.00	?
4223			0.00	0.00	0.00	0.00	0.00	0.00	0.00	?
4223 01			0.00	0.00	0.00	0.00	0.00	0.00	0.00	?
4223 01 01			0.00	0.00	0.00	0.00	0.00	0.00	0.00	?
4223 01 01 0001			0.00	0.00	0.00	0.00	0.00	0.00	0.00	?
4223 01 01 0002			0.00	0.00	0.00	0.00	0.00	0.00	0.00	?
4225			0.00	0.00	0.00	0.00	0.00	0.00	0.00	?
4225 01			0.00	0.00	0.00	0.00	0.00	0.00	0.00	?
4225 01 01			0.00	0.00	0.00	0.00	0.00	0.00	0.00	?
4225 01 01 0001			0.00	0.00	0.00	0.00	0.00	0.00	0.00	?
4227			0.00	0.00	0.00	0.00	0.00	0.00	0.00	?
4227 01			0.00	0.00	0.00	0.00	0.00	0.00	0.00	?
4227 01 01			0.00	0.00	0.00	0.00	0.00	0.00	0.00	?
4227 01 01 0001			0.00	0.00	0.00	0.00	0.00	0.00	0.00	?
4300			120,867,687.67	109,262.96	116,904,545.08	473,648.96	116,430,896.12	99.59		
4310			0.00	0.00	0.00	0.00	0.00	0.00	0.00	?
4311			0.00	0.00	0.00	0.00	0.00	0.00	0.00	?
4311 01			0.00	0.00	0.00	0.00	0.00	0.00	0.00	?
4311 01 01			0.00	0.00	0.00	0.00	0.00	0.00	0.00	?
4311 01 01 0001			0.00	0.00	0.00	0.00	0.00	0.00	0.00	?
4319			0.00	0.00	0.00	0.00	0.00	0.00	0.00	?



**SISTEMA DE COORDINACION HACENDARIA DEL ESTADO DE MEXICO CON SUS MUNICIPIOS
 GUIA METODOLOGICA PARA EL SEGUIMIENTO Y EVALUACION DEL PLAN DE DESARROLLO MUNICIPAL VIGENTE
 SEGUIMIENTO Y EVALUACION DEL PRESUPUESTO BASADO EN RESULTADOS MUNICIPAL**

PbRM 09b ESTADO COMPARATIVO PRESUPUESTAL DE INGRESOS

DEL 1 DE ENERO AL 31 DE MARZO DE 2023

ENTE PUBLICO	AYTO: SAN JOSE DEL RINCON	CONCEPTO	LEY DE INGRESOS ESTIMADA	PRESUPUESTO DEL MES		PRESUPUESTO ACUM. AL MES		VARIACION	
				LEY DE INGRESOS MODIFICADA	LEY DE INGRESOS RECAUDADA	LEY DE INGRESOS MODIFICADA	LEY DE INGRESOS RECAUDADA	ABSOLUTA	%
4319 01		Otros Ingresos Financieros	0.00	0.00	0.00	0.00	0.00	0.00	?
4319 01 01		Otros Ingresos Financieros	0.00	0.00	0.00	0.00	0.00	0.00	?
4319 01 01 0001		Otros Ingresos Financieros	0.00	0.00	0.00	0.00	0.00	0.00	?
4320		Incremento por Variación de Inventarios	0.00	0.00	0.00	0.00	0.00	0.00	?
4321		Incremento por Variación de Inventarios de Mercancías para Venta	0.00	0.00	0.00	0.00	0.00	0.00	?
4321 01		Incremento por Variación de Inventarios de Mercancías para Venta	0.00	0.00	0.00	0.00	0.00	0.00	?
4321 01 01		Incremento por Variación de Inventarios de Mercancías para Venta	0.00	0.00	0.00	0.00	0.00	0.00	?
4321 01 01 0001		Incremento por Variación de Inventarios de Mercancías para Venta	0.00	0.00	0.00	0.00	0.00	0.00	?
4322		Incremento por Variación de Inventarios de Mercancías Terminadas	0.00	0.00	0.00	0.00	0.00	0.00	?
4322 01		Incremento por Variación de Inventarios de Mercancías Terminadas	0.00	0.00	0.00	0.00	0.00	0.00	?
4322 01 01		Incremento por Variación de Inventarios de Mercancías Terminadas	0.00	0.00	0.00	0.00	0.00	0.00	?
4322 01 01 0001		Incremento por Variación de Inventarios de Mercancías Terminadas	0.00	0.00	0.00	0.00	0.00	0.00	?
4323		Incremento por Variación de Inventarios de Mercancías en Proceso de Elaboración	0.00	0.00	0.00	0.00	0.00	0.00	?
4323 01		Incremento por Variación de Inventarios de Mercancías en Proceso de Elaboración	0.00	0.00	0.00	0.00	0.00	0.00	?
4323 01 01		Incremento por Variación de Inventarios de Mercancías en Proceso de Elaboración	0.00	0.00	0.00	0.00	0.00	0.00	?
4323 01 01 0001		Incremento por Variación de Inventarios de Mercancías en Proceso de Elaboración	0.00	0.00	0.00	0.00	0.00	0.00	?
4324		Incremento por Variación de Inventarios de Materias Primas, Materiales y Suministros para Producción	0.00	0.00	0.00	0.00	0.00	0.00	?
4324 01		Incremento por Variación de Inventarios de Materias Primas, Materiales y Suministros para Producción	0.00	0.00	0.00	0.00	0.00	0.00	?
4324 01 01		Incremento por Variación de Inventarios de Materias Primas, Materiales y Suministros para Producción	0.00	0.00	0.00	0.00	0.00	0.00	?
4324 01 01 0001		Incremento por Variación de Inventarios de Materias Primas, Materiales y Suministros para Producción	0.00	0.00	0.00	0.00	0.00	0.00	?
4325		Incremento por Variación de Almacén de Materias Primas, Materiales y Suministros de Consumo	0.00	0.00	0.00	0.00	0.00	0.00	?



**SISTEMA DE COORDINACION HACENDARIA DEL ESTADO DE MEXICO CON SUS MUNICIPIOS
 GUIA METODOLOGICA PARA EL SEGUIMIENTO Y EVALUACION DEL PLAN DE DESARROLLO MUNICIPAL VIGENTE
 SEGUIMIENTO Y EVALUACION DEL PRESUPUESTO BASADO EN RESULTADOS MUNICIPAL**

PbrM 09b ESTADO COMPARATIVO PRESUPUESTAL DE INGRESOS

DEL 1 DE ENERO AL 31 DE MARZO DE 2023

ENTE PUBLICO	AYTO: SAN JOSE DEL RINCON	CONCEPTO	LEY DE INGRESOS ESTIMADA	PRESUPUESTO DEL MES		PRESUPUESTO ACUM. AL MES		VARIACION	
				LEY DE INGRESOS MODIFICADA	LEY DE INGRESOS RECAUDADA	LEY DE INGRESOS MODIFICADA	LEY DE INGRESOS RECAUDADA	ABSOLUTA	%
4325 01		Incremento por Variación de Almacén de Materias Primas, Materiales y Suministros de Consumo	0.00	0.00	0.00	0.00	0.00	0.00	?
4325 01 01		Incremento por Variación de Almacén de Materias Primas, Materiales y Suministros de Consumo	0.00	0.00	0.00	0.00	0.00	0.00	?
4325 01 01 0001		Incremento por Variación de Almacén de Materias Primas, Materiales y Suministros de Consumo	0.00	0.00	0.00	0.00	0.00	0.00	?
4330		Disminución del Exceso de Estimaciones por Pérdida o Deterioro u Obsolescencia	0.00	0.00	0.00	0.00	0.00	0.00	?
4331		Disminución del Exceso de Estimaciones por Pérdida o Deterioro u Obsolescencia	0.00	0.00	0.00	0.00	0.00	0.00	?
4331 01		Disminución del Exceso de Estimaciones por Pérdida o Deterioro u Obsolescencia	0.00	0.00	0.00	0.00	0.00	0.00	?
4331 01 01		Disminución del Exceso de Estimaciones por Pérdida o Deterioro u Obsolescencia	0.00	0.00	0.00	0.00	0.00	0.00	?
4331 01 01 0001		Disminución del Exceso de Estimaciones por Pérdida o Deterioro u Obsolescencia	0.00	0.00	0.00	0.00	0.00	0.00	?
4340		Disminución del Exceso de Provisiones	0.00	0.00	0.00	0.00	0.00	0.00	?
4341		Disminución del Exceso de Provisiones	0.00	0.00	0.00	0.00	0.00	0.00	?
4341 01		Disminución del Exceso de Provisiones	0.00	0.00	0.00	0.00	0.00	0.00	?
4341 01 01		Disminución del Exceso de Provisiones	0.00	0.00	0.00	0.00	0.00	0.00	?
4341 01 01 0001		Disminución del Exceso de Provisiones	0.00	0.00	0.00	0.00	0.00	0.00	?
4350		Ingresos Derivados de Financiamientos	86,533,999.83	0.00	86,533,999.83	0.00	86,533,999.83	86,533,999.83	100.00
4351		Ingresos Derivados de Financiamientos	86,533,999.83	0.00	86,533,999.83	0.00	86,533,999.83	86,533,999.83	100.00
4351 01		Ingresos Derivados de Financiamientos	86,533,999.83	0.00	86,533,999.83	0.00	86,533,999.83	86,533,999.83	100.00
4351 01 01		Ingresos Derivados de Financiamientos	86,533,999.83	0.00	86,533,999.83	0.00	86,533,999.83	86,533,999.83	100.00
4351 01 01 0001		Banco Nacional de Obras y Servicios Públicos	86,533,999.83	0.00	86,533,999.83	0.00	86,533,999.83	86,533,999.83	100.00
4351 01 01 0002		Otras Instituciones Públicas	0.00	0.00	0.00	0.00	0.00	0.00	?
4351 01 01 0003		Instituciones Privadas	0.00	0.00	0.00	0.00	0.00	0.00	?
4351 01 01 0004		Particulares	0.00	0.00	0.00	0.00	0.00	0.00	?
4351 01 01 0005		Pasivos Generados al Cierre del Ejercicio Fiscal Pendientes de Pago	0.00	0.00	0.00	0.00	0.00	0.00	?
4351 01 01 0006		Los Derivados de las Operaciones de Crédito en los términos que establece el Título Octavo del Código Financiero del Edo de Mex y Mpios y Otras Leyes Aplicables	0.00	0.00	0.00	0.00	0.00	0.00	?
4390		Otros Ingresos y Beneficios Varios	34,333,687.84	0.00	34,333,687.84	109,262.96	30,370,545.25	29,896,896.29	98.44



**SISTEMA DE COORDINACION HACENDARIA DEL ESTADO DE MEXICO CON SUS MUNICIPIOS
 GUIA METODOLOGICA PARA EL SEGUIMIENTO Y EVALUACION DEL PLAN DE DESARROLLO MUNICIPAL VIGENTE
 SEGUIMIENTO Y EVALUACION DEL PRESUPUESTO BASADO EN RESULTADOS MUNICIPAL**

PbrM 09b ESTADO COMPARATIVO PRESUPUESTAL DE INGRESOS

DEL 1 DE ENERO AL 31 DE MARZO DE 2023

ENTE PUBLICO	AYTO: SAN JOSE DEL RINCON				0124		
	SCTA SSCTA SSSCTA	CONCEPTO	LEY DE INGRESOS ESTIMADA	PRESUPUESTO DEL MES LEY DE INGRESOS RECAUDADA	PRESUPUESTO ACUM. AL MES LEY DE INGRESOS RECAUDADA	VARIACION ABSOLUTA	%
4392		Bonificaciones y Descuentos Obtenidos	0.00	0.00	0.00	0.00	?
4392 01		Bonificaciones y Descuentos Obtenidos	0.00	0.00	0.00	0.00	?
4392 01 01		Bonificaciones y Descuentos Obtenidos	0.00	0.00	0.00	0.00	?
4392 01 01 0001		Bonificaciones y Descuentos Obtenidos	0.00	0.00	0.00	0.00	?
4393		Diferencias por Tipo de Cambio a Favor	0.00	0.00	0.00	0.00	?
4393 01		Diferencias por Tipo de Cambio a Favor	0.00	0.00	0.00	0.00	?
4393 01 01		Diferencias por Tipo de Cambio a Favor	0.00	0.00	0.00	0.00	?
4393 01 01 0001		Diferencias por Tipo de Cambio a Favor en Efectivo y Equivalentes	0.00	0.00	0.00	0.00	?
4394		Diferencias de Cotizaciones a Favor en Valores Negociables	0.00	0.00	0.00	0.00	?
4394 01		Diferencias de Cotizaciones a Favor en Valores Negociables	0.00	0.00	0.00	0.00	?
4394 01 01		Diferencias de Cotizaciones a Favor en Valores Negociables	0.00	0.00	0.00	0.00	?
4394 01 01 0001		Diferencias de Cotizaciones a Favor en Valores Negociables	0.00	0.00	0.00	0.00	?
4395		Resultado por Posición Monetaria	0.00	0.00	0.00	0.00	?
4395 01		Resultado por Posición Monetaria	0.00	0.00	0.00	0.00	?
4395 01 01		Resultado por Posición Monetaria	0.00	0.00	0.00	0.00	?
4395 01 01 0001		Resultado por Posición Monetaria	0.00	0.00	0.00	0.00	?
4396		Utilidades por Participación Patrimonial	0.00	0.00	0.00	0.00	?
4396 01		Utilidades por Participación Patrimonial	0.00	0.00	0.00	0.00	?
4396 01 01		Utilidades por Participación Patrimonial	0.00	0.00	0.00	0.00	?
4396 01 01 0001		Utilidades por Participación Patrimonial	0.00	0.00	0.00	0.00	?
4397		Diferencias por Reestructuración de Deuda Pública a Favor	0.00	0.00	0.00	0.00	?
4397 01		Diferencias por Reestructuración de Deuda Pública a Favor	0.00	0.00	0.00	0.00	?
4397 01 01		Diferencias por Reestructuración de Deuda Pública a Favor	0.00	0.00	0.00	0.00	?
4397 01 01 0001		Diferencias por Reestructuración de Deuda Pública a Favor	0.00	0.00	0.00	0.00	?
4399		Otros Ingresos y Beneficios Varios	34,333,687.84	109,262.96	473,648.96	-473,648.96	?




**SISTEMA DE COORDINACION HACENDARIA DEL ESTADO DE MEXICO CON SUS MUNICIPIOS
 GUIA METODOLOGICA PARA EL SEGUIMIENTO Y EVALUACION DEL PLAN DE DESARROLLO MUNICIPAL VIGENTE
 SEGUIMIENTO Y EVALUACION DEL PRESUPUESTO BASADO EN RESULTADOS MUNICIPAL**

PbRM 09b ESTADO COMPARATIVO PRESUPUESTAL DE INGRESOS

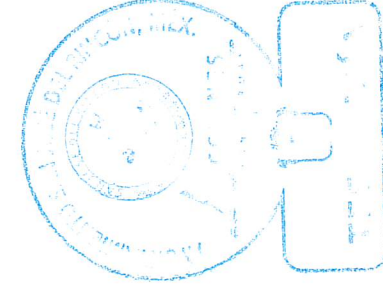
DEL 1 DE ENERO AL 31 DE MARZO DE 2023

ENTE PUBLICO	AYTO: SAN JOSE DEL RINCON	CONCEPTO	LEY DE INGRESOS ESTIMADA	PRESUPUESTO DEL MES		PRESUPUESTO ACUM. AL MES		0124	
				LEY DE INGRESOS MODIFICADA	LEY DE INGRESOS RECAUDADA	LEY DE INGRESOS MODIFICADA	LEY DE INGRESOS RECAUDADA	ABSOLUTA	VARIACION %
SCTA SSSCTA SSSSCTA									
4399 01		Otros Ingresos y Beneficios Varios	34,333,687.84	0.00	109,262.96	0.00	473,648.96	-473,648.96	?
4399 01 01		Otros Ingresos y Beneficios Varios	34,333,687.84	0.00	109,262.96	0.00	473,648.96	-473,648.96	?
4399 01 01 0001		Aportaciones por Gestoría de Diputados	0.00	0.00	0.00	0.00	0.00	0.00	?
4399 01 01 0002		Ingresos por Audiencia Pública	0.00	0.00	0.00	0.00	0.00	0.00	?
4399 01 01 0003		Actualización de Inversiones en UDI'S	0.00	0.00	0.00	0.00	0.00	0.00	?
4399 01 01 0004		Intereses por Inversiones en UDI'S	0.00	0.00	0.00	0.00	0.00	0.00	?
4399 01 01 0005		Otros Convenios	0.00	0.00	109,262.64	0.00	473,646.64	-473,646.64	?
4399 01 01 0006		Ingresos Derivados de Ejercicios Anteriores no aplicados	30,370,540.00	0.00	0.00	30,370,540.00	0.00	30,370,540.00	100.00
4399 01 01 0007		Otros Ingresos por Donativos	0.00	0.00	0.00	0.00	0.00	0.00	?
4399 01 01 0008		Otros Ingresos Varios	3,963,147.84	0.00	0.32	5.25	2.32	2.93	55.81



PRESIDENTA MUNICIPAL

C. ANA MARIA VÁZQUEZ CARMONA




TESORERA

MTRA. LIZBETH YADIRA ROLDÁN GARDUÑO



SECRETARIO DEL AYUNTAMIENTO

LIC. MARTÍN CRUZ LÓPEZ



RESPONSABLE DE LA U.I.P.P.E

T.C. SANDRA CRUZ MONTIEL