



ESTADO ANALITICO DEL EJERCICIO DEL PRESUPUESTO DE EGRESOS  
CLASIFICACION FUNCIONAL (FINALIDAD Y FUNCION)

SAN JOSÉ DEL RINCÓN 0124

DEL 1 DE ENERO AL 31 DE MARZO DE 2023

CONCEPTO	EGRESOS						SUBEJERCICIO
	1 APROBADO	2 AMPLIACIONES Y REDUCCIONES	3 = (1+2) MODIFICADO	4 DEVENGADO	5 PAGADO	6 = (3-4)	
<b>Gobierno</b>	<b>37,246,333.90</b>	<b>0.00</b>	<b>37,246,333.90</b>	<b>34,003,491.23</b>	<b>33,689,989.12</b>	<b>3,242,842.67</b>	
Legislación	0.00	0.00	0.00	0.00	0.00	0.00	
Justicia	90,576.96	0.00	90,576.96	90,889.91	90,889.91	-312.95	
Coordinación de la política de gobierno	10,691,496.34	0.00	10,691,496.34	9,195,271.91	9,190,091.66	1,496,224.43	
Relaciones exteriores	417,686.04	0.00	417,686.04	391,411.31	391,411.31	26,274.73	
Asuntos financieros y hacendarios	15,738,855.33	0.00	15,738,855.33	15,395,850.13	15,376,994.95	343,005.20	
Seguridad nacional	0.00	0.00	0.00	0.00	0.00	0.00	
Asuntos de orden público y seguridad interior	9,335,765.26	0.00	9,335,765.26	7,652,919.07	7,376,882.39	1,682,846.19	
Otros servicios generales	971,953.97	0.00	971,953.97	1,277,148.90	1,263,718.90	-305,194.93	
<b>Desarrollo social</b>	<b>41,661,792.68</b>	<b>0.00</b>	<b>41,661,792.68</b>	<b>66,161,888.86</b>	<b>66,142,448.46</b>	<b>-24,500,096.18</b>	
Protección ambiental	2,947,046.76	0.00	2,947,046.76	3,301,984.89	3,300,964.89	-354,938.13	
Vivienda y servicios a la comunidad	36,042,174.22	0.00	36,042,174.22	61,483,297.58	61,469,346.78	-25,441,123.36	
Salud	143,742.50	0.00	143,742.50	131,033.08	129,569.48	12,709.42	
Recreación, cultura y otras manifestaciones sociales	2,148,311.26	0.00	2,148,311.26	896,681.55	896,681.55	1,251,629.71	
Educación	0.00	0.00	0.00	3,006.00	0.00	-3,006.00	
Protección social	380,517.94	0.00	380,517.94	345,885.76	345,885.76	34,632.18	
Otros asuntos sociales	0.00	0.00	0.00	0.00	0.00	0.00	
<b>Desarrollo económico</b>	<b>1,843,856.44</b>	<b>0.00</b>	<b>1,843,856.44</b>	<b>1,767,644.56</b>	<b>1,767,258.16</b>	<b>76,211.88</b>	
Asuntos económicos, comerciales y laborales en general	1,500.00	0.00	1,500.00	0.00	0.00	1,500.00	
Agropecuaria, silvicultura, pesca y caza	304,365.42	0.00	304,365.42	290,267.67	289,881.27	14,097.75	
Combustibles y energía	0.00	0.00	0.00	0.00	0.00	0.00	
Minería, manufacturas y construcción	1,327,386.06	0.00	1,327,386.06	1,333,010.55	1,333,010.55	-5,624.49	
Transporte	146,026.50	0.00	146,026.50	104,787.88	104,787.88	41,238.62	
Comunicaciones	0.00	0.00	0.00	0.00	0.00	0.00	
Turismo	64,578.46	0.00	64,578.46	39,578.46	39,578.46	25,000.00	
Ciencia, tecnología e innovación	0.00	0.00	0.00	0.00	0.00	0.00	
Otras industrias y otros asuntos económicos	0.00	0.00	0.00	0.00	0.00	0.00	
<b>Otras no clasificadas en funciones anteriores</b>	<b>18,004,956.40</b>	<b>0.00</b>	<b>18,004,956.40</b>	<b>7,736,079.56</b>	<b>7,736,078.86</b>	<b>10,268,876.84</b>	
Transacciones de la deuda pública / costo financiero de la deuda	1,065,487.08	0.00	1,065,487.08	915,638.35	915,638.35	149,848.73	
Transferencias, participaciones y aportaciones entre diferentes niveles y órdenes de gobierno	4,233,623.20	0.00	4,233,623.20	3,363,909.88	3,363,909.88	869,713.32	
Saneamiento del sistema financiero	0.00	0.00	0.00	0.00	0.00	0.00	
Adeudos de ejercicios fiscales anteriores	12,705,846.12	0.00	12,705,846.12	3,456,531.33	3,456,530.63	9,249,314.79	
<b>TOTAL DEL GASTO</b>	<b>98,756,939.42</b>	<b>0.00</b>	<b>98,756,939.42</b>	<b>109,669,104.21</b>	<b>109,335,774.60</b>	<b>-10,912,164.79</b>	



PRESIDENTA MUNICIPAL  
C. ANA MARÍA VÁZQUEZ CARMONA

TESORERA  
C. ANA MARÍA VÁZQUEZ CARMONA



MTRA. LIZBETH YADIRA ROLDÁN GARDUÑO



**ESTADO ANALITICO DEL EJERCICIO DEL PRESUPUESTO DE EGRESOS  
CLASIFICACION POR OBJETO DEL GASTO (CAPITULO Y CONCEPTO)**

**SAN JOSÉ DEL RINCÓN 0124**

**DEL 1 DE ENERO AL 31 DE MARZO DE 2023**

CONCEPTO	EGRESOS					SUB EJERCICIO 6=(3+4)
	1 APROBADO	2 AMPLIACIONES Y REDUCCIONES	3=(1+2) MODIFICADO	4 DEVENGADO	5 PAGADO	
SERVICIOS PERSONALES	39,269,330.73	0.00	39,269,330.73	38,848,467.95	38,848,467.95	420,862.78
REMUNERACIONES AL PERSONAL DE CARÁCTER PERMANENTE	16,684,358.34	0.00	16,684,358.34	16,542,392.62	16,542,392.62	141,965.72
REMUNERACIONES AL PERSONAL DE CARÁCTER TRANSITORIO	0.00	0.00	0.00	0.00	0.00	0.00
REMUNERACIONES ADICIONALES Y ESPECIALES	14,443,782.07	0.00	14,443,782.07	14,507,370.56	14,507,370.56	-63,588.49
SEGURIDAD SOCIAL	8,127,990.32	0.00	8,127,990.32	7,753,128.70	7,753,128.70	374,861.62
OTRAS PRESTACIONES SOCIALES Y ECONÓMICAS	13,200.00	0.00	13,200.00	45,576.07	45,576.07	-32,376.07
PREVISIONES	0.00	0.00	0.00	0.00	0.00	0.00
PAGO DE ESTÍMULOS A SERVIDORES PÚBLICOS	0.00	0.00	0.00	0.00	0.00	0.00
MATERIALES Y SUMINISTROS	4,689,616.77	0.00	4,689,616.77	3,079,696.73	2,824,380.27	1,609,920.04
MATERIALES DE ADMINISTRACIÓN, EMISIÓN DE DOCUMENTOS Y ARTÍCULOS OFICIALES	901,449.00	0.00	901,449.00	19,016.50	19,016.50	882,432.50
ALIMENTOS Y UTENSILIOS	207,500.00	0.00	207,500.00	488,552.35	250,266.69	-281,052.35
MATERIAS PRIMAS Y MATERIALES DE PRODUCCIÓN Y COMERCIALIZACIÓN	0.00	0.00	0.00	0.00	0.00	0.00
MATERIALES Y ARTÍCULOS DE CONSTRUCCIÓN Y DE REPARACIÓN	1,000.00	0.00	1,000.00	15,200.80	0.00	-14,200.80
PRODUCTOS QUÍMICOS, FARMACÉUTICOS Y DE LABORATORIO	24,214.00	0.00	24,214.00	5,579.00	5,579.00	18,635.00
COMBUSTIBLES, LUBRICANTES Y ADITIVOS	3,545,453.77	0.00	3,545,453.77	2,540,538.08	2,540,538.08	1,004,915.69
VESTUARIO, BLANCOS, PRENDAS DE PROTECCIÓN Y ARTÍCULOS DEPORTIVOS	5,000.00	0.00	5,000.00	0.00	0.00	5,000.00
MATERIALES Y SUMINISTROS PARA SEGURIDAD	0.00	0.00	0.00	0.00	0.00	0.00
HERRAMIENTAS, REFACCIONES Y ACCESORIOS MENORES	5,000.00	0.00	5,000.00	10,810.00	8,980.00	-5,810.00
SERVICIOS GENERALES	9,834,362.96	0.00	9,834,362.96	6,000,846.07	5,922,833.62	3,833,516.89
SERVICIOS BÁSICOS	2,718,578.46	0.00	2,718,578.46	2,665,308.17	2,665,308.17	53,270.29
SERVICIOS DE ARRENDAMIENTO	586,400.00	0.00	586,400.00	21,228.00	21,228.00	565,172.00
SERVICIOS PROFESIONALES, CIENTÍFICOS, TÉCNICOS Y OTROS SERVICIOS	747,677.16	0.00	747,677.16	673,309.16	662,173.16	74,368.00
SERVICIOS FINANCIEROS, BANCARIOS Y COMERCIALES	878,499.21	0.00	878,499.21	228,283.54	228,283.54	650,215.67
SERVICIOS DE INSTALACIÓN, REPARACIÓN, MANTENIMIENTO Y CONSERVACIÓN	485,786.00	0.00	485,786.00	118,239.37	67,061.92	367,546.63
SERVICIOS DE COMUNICACIÓN SOCIAL Y PUBLICIDAD	5,000.00	0.00	5,000.00	43,588.68	31,408.68	-38,588.68
SERVICIOS DE TRASLADO Y VIÁTICOS	4,500.00	0.00	4,500.00	35,004.00	35,004.00	-30,504.00
SERVICIOS OFICIALES	1,973,034.39	0.00	1,973,034.39	622,297.00	619,297.00	1,350,737.39
OTROS SERVICIOS GENERALES	2,434,887.74	0.00	2,434,887.74	1,593,588.15	1,593,069.15	841,299.59
TRANSFERENCIAS, ASIGNACIONES, SUBSIDIOS Y OTRAS AYUDAS	5,913,656.00	0.00	5,913,656.00	5,924,878.92	5,924,878.92	-11,222.92
TRANSFERENCIAS INTERNAS Y ASIGNACIONES AL SECTOR PÚBLICO	0.00	0.00	0.00	0.00	0.00	0.00
TRANSFERENCIAS AL RESTO DEL SECTOR PÚBLICO	0.00	0.00	0.00	0.00	0.00	0.00
SUBSIDIOS Y SUBVENCIONES	5,913,656.00	0.00	5,913,656.00	5,903,278.90	5,903,278.90	10,377.10
AYUDAS SOCIALES	0.00	0.00	0.00	21,600.02	21,600.02	-21,600.02
PENSIONES Y JUBILACIONES	0.00	0.00	0.00	0.00	0.00	0.00
TRANSFERENCIAS A FIDEICOMISOS, MANDATOS Y OTROS ANÁLOGOS	0.00	0.00	0.00	0.00	0.00	0.00
TRANSFERENCIAS A LA SEGURIDAD SOCIAL	0.00	0.00	0.00	0.00	0.00	0.00
DONATIVOS	0.00	0.00	0.00	0.00	0.00	0.00
TRANSFERENCIAS AL EXTERIOR	0.00	0.00	0.00	0.00	0.00	0.00
BIENES MUEBLES, INMUEBLES E INTANGIBLES	500.00	0.00	500.00	221,212.00	221,212.00	-220,712.00
MOBILIARIO Y EQUIPO DE ADMINISTRACIÓN	500.00	0.00	500.00	20,300.00	20,300.00	-19,800.00
MOBILIARIO Y EQUIPO EDUCACIONAL Y RECREATIVO	0.00	0.00	0.00	200,912.00	200,912.00	-200,912.00




**ESTADO ANALITICO DEL EJERCICIO DEL PRESUPUESTO DE EGRESOS  
CLASIFICACION POR OBJETO DEL GASTO (CAPITULO Y CONCEPTO)**

**SAN JOSÉ DEL RINCÓN 0124**

**DEL 1 DE ENERO AL 31 DE MARZO DE 2023**

CONCEPTO	EGRESOS					SUB EJERCICIO
	APROBADO	AMPLIACIONES Y REDUCCIONES	MODIFICADO	DEVENGADO	PAGADO	
	1	2	3 = (1+2)	4	5	
EQUIPO E INSTRUMENTAL MÉDICO Y DE LABORATORIO	0.00	0.00	0.00	0.00	0.00	0.00
VEHÍCULOS Y EQUIPO DE TRANSPORTE	0.00	0.00	0.00	0.00	0.00	0.00
EQUIPO DE DEFENSA Y SEGURIDAD	0.00	0.00	0.00	0.00	0.00	0.00
MAQUINARIA, OTROS EQUIPOS Y HERRAMIENTAS	0.00	0.00	0.00	0.00	0.00	0.00
ACTIVOS BIOLÓGICOS	0.00	0.00	0.00	0.00	0.00	0.00
BIENES INMUEBLES	0.00	0.00	0.00	0.00	0.00	0.00
ACTIVOS INTANGIBLES	0.00	0.00	0.00	0.00	0.00	0.00
<b>INVERSIÓN PÚBLICA</b>	<b>0.00</b>	<b>0.00</b>	<b>0.00</b>	<b>25,793,844.37</b>	<b>25,793,844.37</b>	<b>-25,793,844.37</b>
OBRA PÚBLICA EN BIENES DE DOMINIO PÚBLICO	0.00	0.00	0.00	25,793,844.37	25,793,844.37	-25,793,844.37
OBRA PÚBLICA EN BIENES PROPIOS	0.00	0.00	0.00	0.00	0.00	0.00
PROYECTOS PRODUCTIVOS Y ACCIONES DE FOMENTO	0.00	0.00	0.00	0.00	0.00	0.00
<b>INVERSIONES FINANCIERAS Y OTRAS PROVISIONES</b>	<b>0.00</b>	<b>0.00</b>	<b>0.00</b>	<b>0.00</b>	<b>0.00</b>	<b>0.00</b>
INVERSIONES PARA EL FOMENTO DE ACTIVIDADES PRODUCTIVAS	0.00	0.00	0.00	0.00	0.00	0.00
ACCIONES Y PARTICIPACIONES DE CAPITAL	0.00	0.00	0.00	0.00	0.00	0.00
COMPRA DE TÍTULOS Y VALORES	0.00	0.00	0.00	0.00	0.00	0.00
CONCESIÓN DE PRÉSTAMOS	0.00	0.00	0.00	0.00	0.00	0.00
INVERSIONES EN FIDEICOMISOS, MANDATOS Y OTROS ANÁLOGOS	0.00	0.00	0.00	0.00	0.00	0.00
OTRAS INVERSIONES FINANCIERAS	0.00	0.00	0.00	0.00	0.00	0.00
PROVISIONES PARA CONTINGENCIAS Y OTRAS EROGACIONES ESPECIALES	0.00	0.00	0.00	0.00	0.00	0.00
<b>PARTICIPACIONES Y APORTACIONES</b>	<b>0.00</b>	<b>0.00</b>	<b>0.00</b>	<b>0.00</b>	<b>0.00</b>	<b>0.00</b>
PARTICIPACIONES	0.00	0.00	0.00	0.00	0.00	0.00
APORTACIONES	0.00	0.00	0.00	0.00	0.00	0.00
CONVENIOS	0.00	0.00	0.00	0.00	0.00	0.00
<b>DEUDA PÚBLICA</b>	<b>39,049,472.96</b>	<b>0.00</b>	<b>39,049,472.96</b>	<b>29,800,158.17</b>	<b>29,800,157.47</b>	<b>9,249,314.79</b>
AMORTIZACIÓN DE LA DEUDA PÚBLICA	7,829,432.33	0.00	7,829,432.33	0.00	0.00	7,829,432.33
INTERESES DE LA DEUDA PÚBLICA	849,500.62	0.00	849,500.62	1,756,306.16	1,756,306.16	-906,805.54
COMISIONES DE LA DEUDA PÚBLICA	0.00	0.00	0.00	0.00	0.00	0.00
GASTOS DE LA DEUDA PÚBLICA	0.00	0.00	0.00	0.00	0.00	0.00
COSTO POR COBERTURAS	0.00	0.00	0.00	0.00	0.00	0.00
APOYOS FINANCIEROS	0.00	0.00	0.00	0.00	0.00	0.00
ADEUDOS DE EJERCICIOS FISCALES ANTERIORES (ADEFAS)	30,370,540.01	0.00	30,370,540.01	28,043,852.01	28,043,851.31	2,326,688.00
<b>TOTAL DEL GASTO</b>	<b>98,756,939.42</b>	<b>0.00</b>	<b>98,756,939.42</b>	<b>109,669,104.21</b>	<b>109,335,774.60</b>	<b>-10,912,164.79</b>



PRESIDENTA MUNICIPAL

C. ANA MARÍA VÁZQUEZ CARMONA



TESORERA

MTRA. LIZBETH YADIRA ROLDÁN GARDUÑO



**ESTADO ANALITICO DEL EJERCICIO DEL PRESUPUESTO DE EGRESOS  
CLASIFICACION ECONOMICA (POR TIPO DE GASTO)**

**SAN JOSÉ DEL RINCÓN 0124**


**DEL 1 DE ENERO AL 31 DE MARZO DE 2023**

CONCEPTO	EGRESOS					SUB EJERCICIO 6 = (3 - 4)
	APROBADO	AMPLIACIONES Y REDUCCIONES	MODIFICADO	DEVENGADO	PAGADO	
	1	2	3 = (1+2)	4	5	
Gasto Corriente	59,706,966.46	0.00	59,706,966.46	53,853,889.67	53,520,560.76	5,853,076.79
Gasto de Capital	500.00	0.00	500.00	26,015,056.37	26,015,056.37	-26,014,556.37
Amortización de la Deuda y Disminución de Pasivos	39,049,472.96	0.00	39,049,472.96	29,800,158.17	29,800,157.47	9,249,314.79
Pensiones y Jubilaciones	0.00	0.00	0.00	0.00	0.00	0.00
Participaciones	0.00	0.00	0.00	0.00	0.00	0.00
<b>TOTAL DEL GASTO</b>	<b>98,756,939.42</b>	<b>0.00</b>	<b>98,756,939.42</b>	<b>109,669,104.21</b>	<b>109,335,774.60</b>	<b>-10,912,164.79</b>



PRESIDENTA MUNICIPAL

C. ANA MARÍA VÁZQUEZ CARMONA



TESORERA

MTRA. LIZBETH YADIRA ROLDAN GARDUÑO




**ESTADO ANALITICO DEL EJERCICIO DEL PRESUPUESTO DE EGRESOS  
CLASIFICACION ADMINISTRATIVA**

**SAN JOSÉ DEL RINCÓN 0124**

**DEL 1 DE ENERO AL 31 DE MARZO DE 2023**

	EGRESOS						SUB EJERCICIO 6 = (3-4)
	CONCEPTO	1 APROBADO	2 AMPLIACIONES Y REDUCCIONES	3 = (1+2) MODIFICADO	4 DEVENGADO	5 PAGADO	
118	Catastro Municipal	85,034.92	0.00	85,034.92	91,878.27	91,878.27	-6,843.35
137	Coordinación Gral Mpal. De Mejora Regulatoria	90,047.20	0.00	90,047.20	3,492.81	3,492.81	86,554.39
152	Atencion a la Mujer	307,896.66	0.00	307,896.66	301,264.48	301,264.48	6,632.18
A00	PRESIDENCIA	3,784,218.72	0.00	3,784,218.72	4,034,745.77	4,018,315.77	-250,527.05
A02	Derechos Humanos	90,576.96	0.00	90,576.96	90,889.91	90,889.91	-312.95
B01	Sindicatura I	332,238.42	0.00	332,238.42	344,992.33	344,992.33	-12,753.91
C01	Regiduría I	280,998.66	0.00	280,998.66	276,486.18	276,486.18	4,512.48
C02	Regiduría II	367,800.54	0.00	367,800.54	366,796.13	366,796.13	1,004.41
C03	Regiduría III	355,996.80	0.00	355,996.80	360,946.88	360,946.88	-4,950.08
C04	Regiduría IV	311,100.00	0.00	311,100.00	308,408.17	308,408.17	2,691.83
C05	Regiduría V	311,124.30	0.00	311,124.30	307,016.41	307,016.41	4,107.89
C06	Regiduría VI	367,951.86	0.00	367,951.86	364,961.22	364,961.22	2,990.64
C07	Regiduría VII	309,606.30	0.00	309,606.30	306,125.80	306,125.80	3,480.50
D00	SECRETARIA DEL AYUNTAMIENTO	1,933,191.65	0.00	1,933,191.65	1,830,735.31	1,830,735.31	102,456.34
E00	ADMINISTRACIÓN	3,195,227.86	0.00	3,195,227.86	2,401,871.17	2,394,670.99	793,356.69
F00	DESARROLLO URBANO Y OBRAS PUBLICAS	30,536,385.00	0.00	30,536,385.00	55,914,254.16	55,900,303.36	-25,377,869.16
G00	ECOLOGIA	466,653.00	0.00	466,653.00	388,814.20	387,794.20	77,838.80
H00	SERVICIOS PUBLICOS	6,470,539.72	0.00	6,470,539.72	6,815,931.36	6,815,931.36	-345,391.64
I01	DESARROLLO SOCIAL	4,950,994.96	0.00	4,950,994.96	3,680,559.74	3,676,090.14	1,270,435.22
K00	CONTRALORIA	539,897.64	0.00	539,897.64	411,512.40	409,332.15	128,385.24
L00	TESORERIA	30,064,833.95	0.00	30,064,833.95	20,325,697.27	20,314,041.57	9,739,136.68
M00	CONSEJERIA JURIDICA	2,214,641.64	0.00	2,214,641.64	1,094,699.66	1,094,699.66	1,119,941.98
N00	DIRECCION DE DESARROLLO ECONOMICO	1,697,829.94	0.00	1,697,829.94	1,662,856.68	1,662,470.28	34,973.26
Q00	SEGURIDAD PUBLICA Y TRANSITO	9,335,765.26	0.00	9,335,765.26	7,652,919.07	7,376,882.39	1,682,846.19
S00	UNIDAD DE INFORMACIÓN, PLANEACIÓN, PROGRAMACIÓN Y EVALUACIÓN	356,387.46	0.00	356,387.46	331,248.83	331,248.83	25,138.63
<b>TOTAL DEL GASTO</b>		<b>98,756,939.42</b>	<b>0.00</b>	<b>98,756,939.42</b>	<b>109,669,104.21</b>	<b>109,335,774.60</b>	<b>-10,912,164.79</b>



PRESIDENTA MUNICIPAL  
*[Firma]*

C. ANA MARÍA VÁZQUEZ CARMONA



TESORERA  
*[Firma]*

MTRA. LIZBETH YADIRA ROLDÁN GARDUÑO