



Nuestra misión, tu tranquilidad

FORMATO 3

**INFORME DE NO DETECCIÓN DE IRREGULARIDADES
QUE PUDIERAN REPRESENTAR INCUMPLIMIENTO
A LA NORMA O DAÑO PATRIMONIAL**

Toluca, México; a 30 de junio de 2022.

**DR. JUAN ANTONIO SOLORIO ROMERO
DIRECTOR GENERAL DEL SISTEMA DE DESARROLLO INTEGRAL DE LA
FAMILIA DE SAN JOSE DEL RINCON.**

**L.C. JOSE CARMEN CRUZ CLEMENTE
TESORERO DEL SISTEMA DE DESARROLLO INTEGRAL DE LA FAMILIA DE SAN
JOSE DEL RINCON**

**LIC. ROMAN HERNANDEZ REYES
TITULAR DEL ÓRGANO INTERNO DE CONTROL**

PRESENTE:

Hago referencia a las Normas Generales para los Trabajos de Dictaminación de Estados Financieros y Presupuestales a Entidades Municipales Ejercicio 2021, para la entrega del Dictamen del ejercicio 2021, en las que se señala la entrega del Informe de Irregularidades que puedan presentar incumplimiento a la norma o daño patrimonial, correspondientes al **Sistema para el Desarrollo Integral de la Familia de San José Del Rincón** al 31 de diciembre de 2021.

Al respecto me permito comunicar a ustedes que, en nuestra opinión no se detectaron irregularidades presuntas o comprobadas, por lo que no existen hechos que supongan situaciones que puedan implicar un daño patrimonial.

ATENTAMENTE,

**C.P.C. MARCOS RAFAEL GARCÍA PÉREZ
AUDITOR EXTERNO**

**FORME DE AUDITORÍA DE ESTADOS FINANCIEROS Y
PRESUPUESTALES AL 31 DE DICIEMBRE DE 2021**

Nuestra misión, tu tranquilidad

Toluca, México; a 30 de junio de 2022.

DR. JUAN ANTONIO SOLORIO ROMERO
DIRECTOR GENERAL DEL SISTEMA PARA EL DESARROLLO INTEGRAL DE LA
FAMILIA DE SAN JOSE DEL RINCON.

L.C. JOSE CARMEN CRUZ CLEMENTE
TESORERO DEL SISTEMA PARA EL DESARROLLO INTEGRAL DE LA FAMILIA DE
SAN JOSE DEL RINCON.

LIC. ROMAN HERNANDEZ REYES
TITULAR DEL ÓRGANO INTERNO DE CONTROL
PRESENTE:

Hemos auditado los Estados Financieros y Presupuestales del **Sistema Municipal para el Desarrollo Integral de la Familia de San José del Rincón** que comprenden el Estado de Situación Financiera, Estado de Actividades, Estado de Variación en la Hacienda Pública, Estado Analítico del Activo, Estado Analítico de la Deuda y Otros Pasivos, Estado de Cambios en la Situación Financiera, Informe sobre Pasivos Contingentes, Estado de Flujos de Efectivo, Estado Analítico de Ingresos, Estado Analítico del Ejercicio del Presupuesto de Egresos, así como las notas explicativas a los Estados Financieros y Presupuestales que incluyen un resumen de las políticas contables significativas.

Párrafo de opinión del auditor

En nuestra opinión, los Estados Financieros y Presupuestales que se describen en el párrafo anterior, están preparados, en todos los aspectos materiales, de conformidad con las disposiciones en materia de información con que fueron evaluados; así como el adecuado cumplimiento a la Ley de Ingresos de los Municipios del Estado de México para el ejercicio fiscal del año 2021; Presupuesto de Egresos Municipal para el ejercicio 2021; Ley General de Contabilidad Gubernamental; Código Financiero del Estado de México y Municipios; Ley de Disciplina Financiera de las Entidades Federativas y Municipios y lo establecido en el Manual Único de Contabilidad Gubernamental para las Dependencias y Entidades Públicas del Gobierno y Municipios del Estado de México.

Fundamento de la opinión

Hemos llevado a cabo nuestra revisión de conformidad con las Normas Internacionales de Auditoría emitidas por la Federación Internacional de Contadores IFAC, adoptadas en México a partir del 1 de enero de 2012, así como las Normas Profesionales de Auditoría del Sistema Nacional de Fiscalización y las Normas de Auditoría y Atestiguamiento de la Comisión de Normas de Auditoría y Aseguramiento, del Instituto Mexicano de Contadores Públicos. Nuestras responsabilidades, de acuerdo con estas normas, se describen con más detalle en la sección "Responsabilidades del Auditor para la Dictaminación de los Estados Financieros y Presupuestales" de nuestro informe. Somos independientes del ente público de conformidad con el Código de Ética Profesional del Instituto Mexicano de Contadores Públicos, A.C., junto con los requerimientos de ética que son aplicables a nuestra revisión a los Estados Financieros y Presupuestales y hemos cumplido con las demás



Nuestra misión, tu tranquilidad

responsabilidades de ética de conformidad con esos requerimientos. Consideramos que la evidencia de revisión que hemos obtenido proporciona una base suficiente y adecuada para nuestra opinión.

Base de preparación contable y utilización de este informe

Los Estados Financieros y Presupuestales fueron preparados para cumplir con los requerimientos normativos gubernamentales a que se está sujeto el ente público y para ser integrados en el segundo Informe Trimestral de los Sujetos de Fiscalización Municipales para el Ejercicio 2022, los cuales están presentados en los formatos que para tal efecto fueron establecidos por el Órgano Superior de Fiscalización del Estado de México. Consecuentemente, éstos pueden no ser apropiados para otra finalidad. Nuestra opinión no se modifica por esta cuestión.

Responsabilidades de la administración sobre los Estados Financieros y Presupuestales

La administración del **Sistema Municipal para el Desarrollo Integral de la Familia de San José del Rincón** es responsable de la preparación de los Estados Financieros y Presupuestales de conformidad con las disposiciones en materia de información financiera establecidas en la Ley General de Contabilidad Gubernamental y en las bases y criterios establecidos en el Manual Único de Contabilidad Gubernamental para las Dependencias y Entidades Públicas del Gobierno y Municipios del Estado de México, que describen en las Notas de Gestión Administrativa a dichos Estados Financieros y Presupuestales y del control interno que la administración consideró necesario para permitir la preparación de los Estados Financieros libres de incorrección material debida a fraude o error.

El titular del **Sistema Municipal para el Desarrollo Integral de la Familia de San José del Rincón** es responsable de la supervisión del proceso de información financiera del ente público.

Responsabilidades del auditor sobre la auditoría de los Estados Financieros y Presupuestales

Nuestros objetivos son obtener una seguridad razonable de que los Estados Financieros y Presupuestales, se encuentran libres de incorrección material, debido a fraude o error, y emitir un Informe de Auditoría que contiene nuestra opinión.

Seguridad razonable es un alto nivel de seguridad, pero no es una garantía, de que una auditoría realizada de conformidad con las Normas Internacionales de Auditoría siempre detecte una incorrección material cuando existe. Las incorrecciones pueden deberse a fraude o error y son consideradas materiales si individualmente, o en su conjunto, puede preverse razonablemente que influyan en las decisiones económicas que los usuarios hacen basándose en los Estados Financieros y Presupuestales.



Nuestra misión, tu tranquilidad

Como parte de una auditoría de conformidad con las Normas Internacionales de Auditoría, aplicamos nuestro juicio profesional y mantenemos una actitud de escepticismo profesional durante toda la auditoría, también:

- Identificamos y evaluamos los riesgos de incorrección material en los Estados Financieros y Presupuestales, debido a fraude o error, diseñamos y aplicamos los procedimientos de auditoría para responder a esos riesgos y obtener evidencia de auditoría suficiente y apropiada para obtener una base para nuestra opinión. El riesgo de no detectar una incorrección material debida a fraude es mayor que en el caso de una incorrección material, ya que el fraude puede implicar colusión, falsificación, manifestaciones intencionalmente erróneas, omisiones intencionales o la anulación del control interno.
- Obtenemos conocimiento del control interno importante para la auditoría con el fin de diseñar los procedimientos de auditoría que consideramos adecuados en las circunstancias y con la finalidad de expresar una opinión sobre la eficacia del control interno del ente público.
- Evaluamos lo apropiado de las políticas contables utilizadas y la razonabilidad de registros contables, así como las revelaciones hechas por la administración del **Sistema Municipal para el Desarrollo Integral de la Familia de San José del Rincón**.

Nos comunicamos con los responsables de la administración del **Sistema Municipal para el Desarrollo Integral de la Familia de San José del Rincón** en relación, entre otras cuestiones, con el alcance planeado y el momento de realización de la revisión y los hallazgos importantes de la auditoría, así como cualquier deficiencia significativa en el control interno que identificamos durante nuestra auditoría.

ATENTAMENTE,

C.P.C. MARCOS RAFAEL GARCÍA PÉREZ
AUDITOR EXTERNO



"2022. Año del Quincentenario de la fundación de Ixcuic de Lerdo, Capital del Estado de México"

FORMATO 5

CARTA DE MANIFESTACIONES DE LA ADMINISTRACIÓN PARA AUDITORÍA DE ESTADOS FINANCIEROS Y PRESUPUESTALES

C.P.C. MARCOS RAFAEL GARCÍA PÉREZ
AUDITOR EXTERNO

Esta Carta de Manifestaciones se proporciona en relación con su Dictamen de los Estados Financieros y Presupuestales del **Sistema Municipal para el Desarrollo Integral de la Familia de San José del Rincón** correspondiente al ejercicio terminado el 31 de diciembre de 2021, a efectos de expresar una opinión sobre si los citados Estados Financieros y Presupuestales se presentan fielmente en todos los aspectos materiales, de conformidad con las Normas Internacionales de Información Financiera.

Confirmamos que según nuestro leal saber y entender, tras haber realizado las indagaciones que hemos considerado necesarias para efectos de informarnos adecuadamente:

1. Hemos cumplido nuestras responsabilidades en términos normativos respecto a la preparación de los Estados Financieros y Presupuestales de conformidad con las Normas Internacionales de Información Financiera; en concreto, los Estados Financieros y Presupuestales se presentan fielmente, de conformidad con dichas normas.
2. Las hipótesis significativas que hemos empleado en la realización de estimaciones contables, incluidas las estimaciones a valor razonable, son adecuadas. (NIA 540).
3. Las relaciones y transacciones con partes vinculadas se han contabilizado y revelado de forma adecuada, de conformidad con los requerimientos de las Normas Internacionales de Información Financiera. (NIA 550).
4. Todos los hechos ocurridos con posterioridad a la fecha de los Estados Financieros y Presupuestales y con respecto a los que las Normas Internacionales de Información Financiera exigen un ajuste, o que sean revelados, han sido ajustados o revelados. (NIA 560).
5. Los efectos de las incorrecciones no corregidas son inmateriales, ni individualmente ni de forma agregada, para los Estados Financieros y Presupuestales. (NIA 450).
6. La administración del **Sistema Municipal para el Desarrollo Integral de la Familia de San José del Rincón** tiene la responsabilidad sobre la información que aparece en los Estados Financieros, los Presupuestales y sus Notas, que éstos han sido preparados de acuerdo con la normatividad correspondiente, aplicados sobre bases consistentes con las del año anterior.

Carretera salida a Angangueo, S/N, San José del Rincón, Méx. C.P. 50660.

Tel. 7121242068

Correo electrónico: dif.sanjosedelrincon22@gmail.com



“2022. Año del Quincentenario de la fundación de Toluca de Lerdo, Capital del Estado de México”

7. No existen planes o intenciones que puedan afectar en forma importante el valor en libros o la clasificación en los Estados Financieros, de activos o pasivos.
8. Todos los pasivos al 31 de diciembre de 2021, han sido incluidos en el Estado de Situación Financiera y se han considerado como ADEFAS de acuerdo con las políticas de cierre contable respectivo.
9. Los Estados Financieros al 31 de diciembre de 2021 incluyen todos los activos del **Sistema Municipal para el Desarrollo Integral de la Familia de San José del Rincón** soportados con sus correspondientes títulos de propiedad.
10. Los activos fijos han sido registrados al costo y actualizados por el método descrito en el Manual Único de Contabilidad Gubernamental para las Dependencias y Entidades Públicas del Estado de México y Municipios.
11. El método de depreciación es consistente con el del año anterior y está basado en las vidas útiles estimadas, las cuales creemos que siguen siendo apropiadas. La depreciación sobre la reevaluación se calcula bajo el mismo método que el aplicado para los costos originales en el tiempo restante de vida útil de los activos fijos.
12. Todos los donativos recibidos en efectivo o en especie en el ejercicio que se audita, fueron registrados e incluidos en los Estados Financieros y Presupuestales emitidos por el **Sistema Municipal para el Desarrollo Integral de la Familia de San José del Rincón**.
13. No existe incumplimiento o posible incumplimiento de Leyes y Reglamentos, cuyos efectos deben ser considerados para su revelación en los Estados Financieros y Presupuestales o como base de riesgos de posibles pérdidas por contingencias.
14. Todas las cuestiones que pueden resultar en acciones legales contra **Sistema Municipal para el Desarrollo Integral de la Familia de San José del Rincón** han sido discutidas con el Área Jurídica y han sido reveladas en los Estados Financieros.
15. No tenemos conocimiento de la existencia de reclamaciones por incumplimiento de obligaciones fiscales, reglamentos, contratos etcétera, de las que pudieran derivarse contingencias para el organismo.
16. Al 31 de diciembre de 2021, el **Sistema Municipal para el Desarrollo Integral de la Familia de San José del Rincón** no tiene compromisos fuera de los montos de los presupuestos aprobados para el ejercicio 2021.

Información proporcionada:

1. Le hemos proporcionado:




"2022. Año del Quincentenario de la fundación de Toluca de Lerdo, Capital del Estado de México"

10. No han existido irregularidades que involucren a la administración o empleados con un papel importante en el sistema de control interno contable y presupuestal que pudieran tener un efecto importante en los Estados Financieros y Presupuestales.


11. No han ocurrido eventos o transacciones desde el 31 de diciembre de 2021 hasta el 11 de Abril de 2022 que pudieran tener un efecto significativo sobre los Estados Financieros y Presupuestales, o que sean a tal grado importantes, que requieran ser revelados en ellos.

12. Las actas de las reuniones de la Junta de Gobierno y Comités, así como todos los contratos o convenios celebrados, han sido presentados a su consideración y no tenemos conocimiento de transacciones o compromisos importantes que no hayan sido debidamente asentados en los registros contables que sirvieron de base para la preparación de los Estados Financieros y Presupuestales.

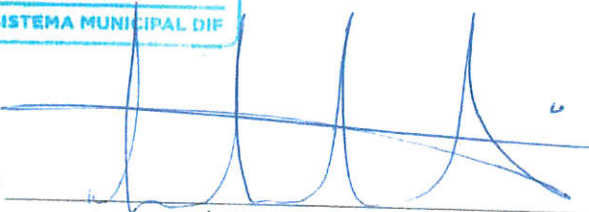
ATENTAMENTE


DR. JUAN ANTONIO SOLORIO ROMERO
DIRECTOR DEL SISTEMA MUNICIPAL DIF
DE SAN JOSÉ DEL RINCÓN

DIRECCIÓN DEL SISTEMA MUNICIPAL DIF


L.C. JOSÉ CARMEN CRUZ CLEMENTE
TESORERO DEL SISTEMA MUNICIPAL DIF




L.C. MARÍA DEL CARMEN CRUZ CRUZ
RESPONSABLE DEL ÁREA DE INFORMACIÓN
FINANCIERA



Nuestra misión, tu tranquilidad

FORMATO 6

INFORME DE CONTROL INTERNO

Toluca, México; a 30 de junio de 2022.

DR. JUAN ANTONIO SOLORIO ROMERO
DIRECTOR GENERAL DEL SISTEMA PARA EL DESARROLLO INTEGRAL DE LA FAMILIA DE SAN JOSE DEL RINCON.

L.C. JOSE CARMEN CRUZ CLEMENTE
TESORERO DEL SISTEMA PARA EL DESARROLLO INTEGRAL DE LA FAMILIA DE SAN JOSE DEL RINCON.

LIC. ROMAN HERNANDEZ REYES
TITULAR DEL ÓRGANO INTERNO DE CONTROL

PRESENTE:

Hemos examinado los Estados Financieros y Presupuestales, preparados por la Tesorería o equivalente del (Municipio y Organismo Descentralizado), al 31 de diciembre de 2021 y hemos emitido nuestro informe el 30 de junio de 2022.

Realizamos nuestro examen de conformidad con las Normas Internacionales de Auditoría emitidas por la Federación Internacional de Contadores IFAC, adoptadas en México a partir del 1 de enero de 2012 así como a las Normas Profesionales de Auditoría del Sistema Nacional de Fiscalización y las Normas de Auditoría y Atestiguamiento de la Comisión Normas de Auditoría y Aseguramiento, del Instituto Mexicano de Contadores Públicos. Dichas Normas requieren la planificación y desarrollo de la auditoría de tal manera que podamos obtener una seguridad razonable sobre si los Estados Financieros y Presupuestales, están libres de incorrección material debida a fraude o error.

Al planificar y ejecutar la auditoría del **Sistema Municipal para el Desarrollo Integral de la Familia de San José del Rincón**, tomamos en cuenta el Sistema de Control Interno, con el fin de determinar la naturaleza, oportunidad y alcance de los procedimientos de auditoría, para expresar una opinión sobre los Estados Financieros y Presupuestales presentados y no con el propósito de dar seguridad sobre dicho Sistema.

La Administración del **Sistema Municipal para el Desarrollo Integral de la Familia de San José del Rincón**, es responsable de establecer y mantener el Sistema de Control Interno. Para cumplir con esta responsabilidad, se requiere de estimaciones y juicios de la Administración para evaluar los beneficios esperados y los costos relacionados con las Políticas y Procedimientos de Control Interno. Los objetivos de un Sistema de Control Interno son: Proporcionar eficacia y eficiencia de las operaciones que se derivan de transacciones válidas y reales; contabilidad de la información financiera, verificando que todas las operaciones deben registrarse en el marco de la Ley General de Contabilidad Gubernamental; Salvaguarda de activos (el acceso a los activos será de acuerdo con autorizaciones que emita el Titular, alineados con las Normas aplicables, conciliación periódica entre registros y existencia física).



Nuestra misión, tu tranquilidad

Debido a limitaciones inherentes a cualquier Sistema de Control Interno, pueden ocurrir errores o irregularidades y no ser detectados. Además, la proyección de cualquier evaluación del sistema a períodos futuros está sujeta al riesgo de que los procedimientos sean inadecuados, debido a cambios en las condiciones o a que la efectividad del diseño y operación de las Políticas y Procedimientos pueda deteriorarse.

Párrafo de Opinión

En nuestra opinión, el **Sistema Municipal para el Desarrollo Integral de la Familia de San José del Rincón**, ha mantenido un control interno efectivo relacionado con la preparación de Estados Financieros y Presupuestales al 31 de diciembre de 2021, y ofrece una seguridad razonable, en todos los aspectos importantes, de prevenir o detectar errores o irregularidades en el curso normal de operaciones de la entidad relacionados con la preparación de dichos estados financieros y presupuestales.

ATENTAMENTE,

C.P.C. MARCOS RAFAEL GARCÍA PÉREZ
AUDITOR EXTERNO



SISTEMA MUNICIPAL PARA EL DESARROLLO INTEGRAL DE LA FAMILIA DE SAN JOSE DEL RINCON

Informe de Hallazgos y Recomendaciones relacionadas con los Estados Financieros y Presupuestales, correspondientes al Ejercicio Fiscal 2021


| N° | Hallazgo | Normatividad Infringida | Recomendación | Fecha compromiso de atención | Responsable de la atención |
|----|--|---|--|------------------------------|---------------------------------|
| 1. | Se detecto en términos generales, en la balanza de comprobación detallada, existen subcuentas sin saldos y sin movimientos provenientes de ejercicios anteriores. Tales son los casos de las cuentas 1112-Bancos, 1123-Deudores Diversos por Cobrar a Corto Plazo, 2112 proveedores por pagar a corto plazo, 2117 Retenciones y Contribuciones entre otras. Es decir, estas subcuentas permanecen en el catálogo de cuentas a pesar de estar en desuso desde hace varios años. | <p>Artículos 339, 340, 342, 343 y 344 del Código Financiero del Estado de México</p> <p>Artículos 19, 22, 44 y 45 de la Ley General de Contabilidad Gubernamental</p> <p>Manual Único de Contabilidad Gubernamental para las Dependencias Públicas del Gobierno y Municipios del Estado de México</p> | Se recomienda depurar el catálogo de cuentas de la entidad para evitar cualquier riesgo de algún error en un registro contable y mantener un mejor control del sistema de contabilidad. | 30-nov-2022 | L.C. María del Carmen Cruz Cruz |
| 2. | En la revisión a las prestaciones pagadas, tales como aguinaldo, gratificación, gratificación por convenio y aportaciones de seguridad social, se detectó que se otorgaron cantidades superiores respecto a lo establecido y autorizado en el tabulador para el ejercicio 2021. | <p>Artículo 134 de la Constitución Política de los Estados Unidos Mexicanos</p> <p>Artículo 129 de la Constitución Política del Estado Libre y Soberano de México</p> <p>Artículos 305, 307 y 317 Bis del Código Financiero del Estado de México y Municipios</p> <p>Artículo 31 Fracción XVIII, 53 Fracción III, 95 Fracción I y 112 Fracción II de la Ley Orgánica Municipal del Estado de México</p> | Se sugiere apegarse al presupuesto de egresos y al tabulador de sueldos autorizado desde el inicio del ejercicio fiscal, también considerando las reconducciones que se pudieran presentar por circunstancias y contingencias inherentes a la operación y ejercicio del presupuesto, mismas que tendrían que ser autorizadas por la Junta Directiva con base en la normatividad establecida. | 30-nov-2022 | L.C. María del Carmen Cruz Cruz |



| N° | Hallazgo | Normatividad Infringida | Recomendación | Fecha compromiso de atención | Responsable de la atención |
|----|--|---|--|------------------------------|---------------------------------|
| 3 | El Estado Analítico de Ingresos del Ejercicio presentan diferencias respecto al Estado de Actividades al 31 de diciembre de 2021. | <p>Artículos 33, 34, 35, 36, 37, 38 y 44 de la Ley General de Contabilidad Gubernamental</p> <p>Normas de Carácter General del Manual Único de Contabilidad Gubernamental para las Dependencias y Entidades Públicas del Gobierno y Municipios del Estado de México</p> | Realizar la conciliación contable-presupuestaria para aplicar las adecuaciones contables o presupuestarias correspondientes. Lo anterior permitirá dar un correcto seguimiento de los avances presupuestarios y contables, con la finalidad de evaluar la captación del ingreso. | 30-nov-2022 | L.C. María del Carmen Cruz Cruz |
| 4 | De la revisión aleatoria a expedientes de personal, se detectó que estos no incluyen la totalidad de documentos que amparen el cumplimiento de requisitos para fungir como servidor público en el Estado de México. Tal es el caso de la cartilla de servicio militar, certificado de estudios, certificado médico, así como constancia de no inhabilitación para el ejercicio del servicio público. | Artículos 45, 47 y 98 fracción XVII, de la Ley del Trabajo de los Servidores Públicos del Estado de México | Se recomienda implementar un check-list que enumere todos los documentos que deberían de integrarse en los expedientes de personal, según lo estipulado por la normatividad aplicable y según las necesidades de control interno, para cerciorarse de contar con expedientes completos para cada uno de los servidores públicos que laboran en la entidad. | 30-nov-2022 | L.C. María del Carmen Cruz Cruz |

30 de junio de 2022
Fecha de elaboración


L.C. José Carmen Cruz Clemente
Tesorero del Sistema DIF de San José del Rincón


C.P.C. Marcos Rafael García Pérez
Auditor Externo



| | | | | | | | | | |
|------|--|-------------------|-------------------|--------------------|------|--|-------------|-------------------|--------------------|
| 1191 | Valores en Garantía | 0.00 | 0.00 | 0.00 | 2172 | Provisión para Contingencias a Corto Plazo | 0.00 | 0.00 | 0.00 |
| 1192 | Bienes en Garantía (incluye depósitos de fondos) | 0.00 | 0.00 | 0.00 | 2179 | Otras Provisiones a Corto Plazo | 0.00 | 0.00 | 0.00 |
| 1193 | Bienes Derivados de Embargos, Decomisos, Asaguramientos y Dación en Pago | 0.00 | 0.00 | 0.00 | 2198 | Otros Pesivos a Corto Plazo | 8.98 | 227.98 | -227.98 |
| 1194 | Adquisición con Fondos de Terceros | 0.00 | 0.00 | 0.00 | 2191 | Ingresos por Clasificar | 0.00 | 227.98 | -227.98 |
| | TOTAL ACTIVO CIRCULANTE | 214,328.25 | 787,648.81 | -583,320.58 | 2182 | Rescatorización por Participar | 0.00 | 0.00 | 0.00 |
| 1200 | Activo no Circulante | | | | 2198 | Otros Pesivos Circulantes | 0.00 | 0.00 | 0.00 |
| 1219 | Inversiones Financieras a Largo Plazo | 8.98 | 8.98 | 0.00 | | TOTAL PASIVO CIRCULANTE | 8.98 | 189,818.87 | -189,818.87 |
| 1211 | Inversiones a Largo Plazo | 0.00 | 0.00 | 0.00 | 2280 | Pasivo no Circulante | | | |
| 1212 | Títulos y Valores a Largo Plazo | 0.00 | 0.00 | 0.00 | 2218 | Cuentas por Pagar a Largo Plazo | 8.98 | 8.98 | 8.98 |
| 1213 | Fideicomisos, Mandatos y Contratos Análogos | 0.00 | 0.00 | 0.00 | 2211 | Proveedores por Pagar a Largo Plazo | 0.00 | 0.00 | 0.00 |
| 1214 | Participaciones y Aportaciones de Capital | 0.00 | 0.00 | 0.00 | 2212 | Contratistas por Obras Públicas por Pagar a Largo Plazo | 0.00 | 0.00 | 0.00 |
| 1220 | Derechos a Recibir Efectivo o Equivalentes a Largo Plazo | 8.98 | 8.98 | 8.98 | 2220 | Documentos por Pagar a Largo Plazo | 8.98 | 8.98 | 8.98 |
| 1221 | Documentos por Cobrar a Largo Plazo | 0.00 | 0.00 | 0.00 | 2221 | Documentos Comerciales por Pagar a Largo Plazo | 0.00 | 0.00 | 0.00 |
| 1222 | Deudores Diversos a Largo Plazo | 0.00 | 0.00 | 0.00 | 2222 | Documentos con Contratistas por Obras Públicas por Pagar a Largo Plazo | 0.00 | 0.00 | 0.00 |
| 1223 | Ingresos por Rescatar a Largo Plazo | 0.00 | 0.00 | 0.00 | 2228 | Otros Documentos por Pagar a Largo Plazo | 0.00 | 0.00 | 0.00 |
| 1224 | Préstamos Otorgados a Largo Plazo | 0.00 | 0.00 | 0.00 | 2238 | Deuda Pública a Largo Plazo | 8.98 | 8.98 | 8.98 |
| 1229 | Otros Derechos a Recibir Efectivo o Equivalentes a Largo Plazo | 0.00 | 0.00 | 0.00 | 2231 | Títulos y Valores de la Deuda Pública Interna a Largo Plazo | 0.00 | 0.00 | 0.00 |
| 1230 | Bienes Inmuebles, Infraestructura y Construcciones en Proceso | 8.98 | 8.98 | 8.98 | 2232 | Títulos y Valores de la Deuda Pública Externa a Largo Plazo | 0.00 | 0.00 | 0.00 |
| 1231 | Terrenos | 0.00 | 0.00 | 0.00 | 2233 | Préstamos de la Deuda Pública Interna por Pagar a Largo Plazo | 0.00 | 0.00 | 0.00 |
| 1232 | Viviendas | 0.00 | 0.00 | 0.00 | 2234 | Préstamos de la Deuda Pública Externa por Pagar a Largo Plazo | 0.00 | 0.00 | 0.00 |
| 1233 | Edificios no Habitacionales | 0.00 | 0.00 | 0.00 | 2235 | Arrendamiento Financiero por Pagar a Largo Plazo | 0.00 | 0.00 | 0.00 |
| 1234 | Infraestructura | 0.00 | 0.00 | 0.00 | 2240 | Pasivos Diferidos a Largo Plazo | 8.98 | 8.98 | 8.98 |
| 1235 | Construcciones en Proceso en Bienes de Dominio Público | 0.00 | 0.00 | 0.00 | 2241 | Créditos Diferidos a Largo Plazo | 0.00 | 0.00 | 0.00 |
| 1236 | Construcciones en Proceso en Bienes Propios | 0.00 | 0.00 | 0.00 | 2242 | Intereses Cobrados por Adelantado a Largo Plazo | 0.00 | 0.00 | 0.00 |
| 1239 | Otros Bienes Inmuebles | 0.00 | 0.00 | 0.00 | 2249 | Otros Pasivos Diferidos a Largo Plazo | 0.00 | 0.00 | 0.00 |
| 1248 | Bienes Muebles | 6,028,198.53 | 4,688,334.16 | 1,826,775.37 | 2250 | Fondos y Bienes de Terceros en Garantía y/o Administración a Largo Plazo | 0.00 | 8.98 | 8.98 |
| 1241 | Mobiliario y Equipo de Administración | 888,595.98 | 821,847.12 | 44,948.84 | 2251 | Fondos en Garantía a Largo Plazo | 0.00 | 0.00 | 0.00 |
| 1242 | Mobiliario y Equipo Educativo y Recreativo | 104,832.44 | 92,782.44 | 12,180.00 | 2252 | Fondos en Administración a Largo Plazo | 0.00 | 0.00 | 0.00 |
| 1243 | Equipo e Instrumental Médico y de Laboratorio | 1,188,797.88 | 430,162.74 | 758,635.14 | 2253 | Fondos Contingentes a Largo Plazo | 0.00 | 0.00 | 0.00 |
| 1244 | Vehículos y Equipo de Transporte | 2,708,811.40 | 1,595,800.01 | 1,111,011.39 | 2264 | Fondos de Fideicomisos, Mandatos y Contratos Análogos a Largo Plazo | 0.00 | 0.00 | 0.00 |
| 1245 | Equipo de Defensa y Seguridad | 0.00 | 0.00 | 0.00 | 2265 | Otros Fondos de Terceros en Garantía y/o Administración a Largo Plazo | 0.00 | 0.00 | 0.00 |
| 1246 | Mecanismo, otros Equipos y Herramientas | 1,187,971.85 | 1,167,971.85 | 0.00 | 2266 | Valores y Bienes en Garantía a Largo Plazo | 0.00 | 0.00 | 0.00 |
| 1247 | Colecciones, Obras de Arte y Objetos Valiosos | 0.00 | 0.00 | 0.00 | 2280 | Provisiones a Largo Plazo | 8.98 | 8.98 | 8.98 |
| 1248 | Activos Biológicos | 0.00 | 0.00 | 0.00 | 2281 | Provisión para Demandas y Juicios a Largo Plazo | 0.00 | 0.00 | 0.00 |
| 1249 | Otros Bienes Muebles | 0.00 | 0.00 | 0.00 | 2282 | Provisión para Pensiones a Largo Plazo | 0.00 | 0.00 | 0.00 |
| 1250 | Activos Intangibles | 8.98 | 8.98 | 8.98 | 2283 | Provisión para Contingencias a Largo Plazo | 0.00 | 0.00 | 0.00 |
| 1251 | Softwares | 0.00 | 0.00 | 0.00 | 2288 | Otras Provisiones a Largo Plazo | 0.00 | 0.00 | 0.00 |



| | | | | TOTAL PASIVO NO CIRCULANTE | | | 0.00 | 0.00 | 0.00 |
|-----------------------------------|---|---------------------|---------------------|----------------------------|--|--|---------------------|---------------------|-------------------|
| | | | | TOTAL PASIVO | | | 0.00 | 189,618.97 | -189,618.97 |
| 1252 | Patentes, Marcas y Derechos | 0.00 | 0.00 | 0.00 | | | | | |
| 1253 | Concesiones y Franquicias | 0.00 | 0.00 | 0.00 | | | | | |
| 1254 | Licencias | 0.00 | 0.00 | 0.00 | 3090 | Hacienda Pública/Patrimonio | | | |
| 1258 | Otros Activos Intangibles | 0.00 | 0.00 | 0.00 | 3100 | Hacienda Pública/Patrimonio Contribuido | 82,189.45 | 82,189.45 | 0.00 |
| 1260 | Depreciación, Deterioro y Amortización Acumulada de Bienes | -2,183,553.82 | -1,783,146.54 | -400,408.08 | 3110 | Aportaciones | 82,189.45 | 82,189.45 | 0.00 |
| 1261 | Depreciación Acumulada de Bienes Inmuebles | 0.00 | 0.00 | 0.00 | 3111 | Aportaciones | 62,189.45 | 62,189.45 | 0.00 |
| 1262 | Depreciación Acumulada de Infraestructura | 0.00 | 0.00 | 0.00 | 3120 | Donaciones de Capital | 0.00 | 0.00 | 0.00 |
| 1263 | Depreciación Acumulada de Bienes Muebles | -2,163,653.82 | -1,763,146.54 | -400,408.08 | 3121 | Donaciones de Capital | 0.00 | 0.00 | 0.00 |
| 1264 | Deterioro Acumulado de Activos Biológicos | 0.00 | 0.00 | 0.00 | 3130 | Actualización de la Hacienda Pública/Patrimonio | 0.00 | 0.00 | 0.00 |
| 1265 | Amortización Acumulada de Activos Intangibles | 0.00 | 0.00 | 0.00 | 3131 | Actualización de la Hacienda Pública/Patrimonio | 0.00 | 0.00 | 0.00 |
| 1270 | Activos Diferidos | 0.00 | 0.00 | 0.00 | 3200 | Hacienda Pública/Patrimonio Generado | 4,013,894.71 | 2,881,828.31 | 1,132,066.40 |
| 1271 | Estudios, Formulación y Evaluación de Proyectos | 0.00 | 0.00 | 0.00 | 3210 | Resultados del Ejercicio: (Ahorro/Desahorro) | 1,865,716.84 | -77,356.80 | 1,082,073.24 |
| 1272 | Derechos sobre Bienes en Régimen de Arrendamiento Financiero | 0.00 | 0.00 | 0.00 | 3211 | Resultados del Ejercicio: (Ahorro/Desahorro) | 1,006,716.84 | -77,356.80 | 1,082,073.24 |
| 1273 | Gastos Pagados por Adelantado a Largo Plazo | 0.00 | 0.00 | 0.00 | 3220 | Resultados de Ejercicios Anteriores | 3,007,878.07 | 2,958,386.91 | 49,492.16 |
| 1274 | Anticipos a Largo Plazo | 0.00 | 0.00 | 0.00 | 3221 | Resultados de Ejercicios Anteriores | 3,007,878.07 | 2,958,386.91 | 49,492.16 |
| 1275 | Beneficios al Retiro de Empleados Pagados por Adelantado | 0.00 | 0.00 | 0.00 | 3230 | Revalúos | 0.00 | 0.00 | 0.00 |
| 1278 | Otros Activos Diferidos | 0.00 | 0.00 | 0.00 | 3231 | Revalúo de Bienes Inmuebles | 0.00 | 0.00 | 0.00 |
| 1280 | Estimación por Pérdida o Deterioro de Activos no Circulantes | 0.00 | 0.00 | 0.00 | 3232 | Revalúo de Bienes Muebles | 0.00 | 0.00 | 0.00 |
| 1281 | Estimaciones por Pérdida de Cuentas Incobrables de Documentos por Cobrar a Largo Plazo | 0.00 | 0.00 | 0.00 | 3233 | Revalúo de Bienes Intangibles | 0.00 | 0.00 | 0.00 |
| 1282 | Estimaciones por Pérdida de Cuentas Incobrables de Deudores Diversos por Cobrar a Largo Plazo | 0.00 | 0.00 | 0.00 | 3239 | Otros Revalúos | 0.00 | 0.00 | 0.00 |
| 1283 | Estimaciones por Pérdida de Cuentas Incobrables de Ingresos por Cobrar a Largo Plazo | 0.00 | 0.00 | 0.00 | 3240 | Reservas | 0.00 | 0.00 | 0.00 |
| 1284 | Estimaciones por Pérdida de Cuentas Incobrables de Préstamos Otorgados a Largo Plazo | 0.00 | 0.00 | 0.00 | 3241 | Reservas de Patrimonio | 0.00 | 0.00 | 0.00 |
| 1280 | Estimaciones por Pérdida de Otras Cuentas Incobrables a Largo Plazo | 0.00 | 0.00 | 0.00 | 3242 | Reservas Territoriales | 0.00 | 0.00 | 0.00 |
| 1290 | Otros Activos no Circulantes | 0.00 | 0.00 | 0.00 | 3243 | Reservas por Contingencias | 0.00 | 0.00 | 0.00 |
| 1291 | Bienes en Concesión | 0.00 | 0.00 | 0.00 | 3260 | Rectificaciones de Resultados de Ejercicios Anteriores | 0.00 | 0.00 | 0.00 |
| 1292 | Bienes en Arrendamiento Financiero | 0.00 | 0.00 | 0.00 | 3261 | Cambios en Políticas Contables | 0.00 | 0.00 | 0.00 |
| 1293 | Bienes en Comodato | 0.00 | 0.00 | 0.00 | 3262 | Cambios por Errores Contables | 0.00 | 0.00 | 0.00 |
| TOTAL ACTIVO NO CIRCULANTE | | 3,861,555.91 | 2,335,188.62 | 1,526,367.29 | 3300 | Exceso o Insuficiencia en la Actualización de la Hacienda Pública/Patrimonio | 0.00 | 0.00 | 0.00 |
| | | | | | 3310 | Resultado por Posición Monetaria | 0.00 | 0.00 | 0.00 |
| | | | | | 3311 | Resultado por Posición Monetaria | 0.00 | 0.00 | 0.00 |
| | | | | | 3320 | Resultado por Tenencia de Activos no Monetarios | 0.00 | 0.00 | 0.00 |
| | | | | | 3321 | Resultado por Tenencia de Activos no Monetarios | 0.00 | 0.00 | 0.00 |
| | | | | | Total Hacienda Pública/Patrimonio | | 4,075,884.16 | 2,943,218.76 | 1,132,665.40 |
| TOTAL ACTIVO | | 4,875,884.16 | 3,132,837.43 | 943,046.73 | Total Pasivo y Hacienda Pública/Patrimonio | | 4,075,884.16 | 3,132,837.43 | 943,046.73 |

"Bajo protesta de decir verdad declaramos que los Estados Financieros y sus notas, son razonablemente correctos y son responsabilidad del emisor"

CUENTAS DE ORDEN

| | |
|---|---------------|
| 8110 LEY DE INGRESOS ESTIMADA | 18,544,781.48 |
| 8120 LEY DE INGRESOS POR EJECUTAR | 182,497.36 |
| 8150 LEY DE INGRESOS RECAUDADA | 16,361,494.18 |
| 8210 PRESUPUESTO DE EGRESOS APROBADO | 18,544,781.48 |
| 8211 Presupuesto de Egresos Aprobado de Gastos de Funcionamiento | 18,786,628.51 |
| 8212 Presupuesto de Egresos Aprobado de Transferencias, Asignaciones, Subsidios y Otras Ayudas | 820,766.57 |
| 8216 Presupuesto de Egresos Aprobado de Bienes Muebles, Inmuebles e Intangibles | 1,956,606.40 |
| 8220 PRESUPUESTO DE EGRESOS POR EJERCER | 410,766.91 |
| 8221 Presupuesto de Egresos por Ejercer de Gastos de Funcionamiento | 392,705.91 |
| 8222 Presupuesto de Egresos por Ejercer de Transferencias, Asignaciones, Subsidios y Otras Ayudas | 12,000.00 |
| 8226 Presupuesto de Egresos por Ejercer de Bienes Muebles, Inmuebles e Intangibles | 6,000.00 |
| 8270 PRESUPUESTO DE EGRESOS PAGADO | 16,134,865.87 |
| 8271 Presupuesto de Egresos Pagado de Gastos de Funcionamiento | 808,766.57 |
| 8272 Presupuesto de Egresos Pagado de Transferencias, Asignaciones, Subsidios y Otras Ayudas | 1,862,606.40 |
| 8273 Presupuesto de Egresos Pagado de Bienes Muebles, Inmuebles e Intangibles | |



[Handwritten Signature]
DIRECTOR
DR. XIMENES SOLORIO RIVERO

[Handwritten Signature]
TESORERO
L.C. JOSE CARMEN CRUZ CLEMENTE





**Cuenta Pública 2021
ESTADO DE ACTIVIDADES COMPARATIVO
(Cifras en Pesos)**

SISTEMA DESCENTRALIZADO MUNICIPAL DIF DE SAN JOSE DEL RINCON 3124

DEL 1 DE ENERO AL 31 DE DICIEMBRE DE 2021

| Cuenta (3) | Concepto (4) | 2021 (5) | 2020 (5) | Variación (6) | |
|-------------|--|----------------------|----------------------|---------------------|--------------|
| | | Importe | Importe | Importe | % |
| 4000 | INGRESOS Y OTROS BENEFICIOS | | | | |
| 4100 | INGRESOS DE GESTIÓN | 1,233,655.00 | 931,229.85 | 302,425.15 | 24.51 |
| 4110 | Impuestos | 0.00 | 0.00 | 0.00 | 0.00 |
| 4120 | Cuotas y Aportaciones de Seguridad Social | 0.00 | 0.00 | 0.00 | 0.00 |
| 4130 | Contribuciones de Mejoras | 0.00 | 0.00 | 0.00 | 0.00 |
| 4140 | Derechos | 0.00 | 0.00 | 0.00 | 0.00 |
| 4150 | Productos | 0.00 | 0.00 | 0.00 | 0.00 |
| 4160 | Aprovechamientos | 0.00 | 225.35 | -225.35 | 0.00 |
| 4170 | Ingresos por Venta de Bienes y Prestación de Servicios | 1,233,655.00 | 931,004.50 | 302,650.50 | 24.53 |
| 4200 | PARTICIPACIONES, APORTACIONES, TRANSFERENCIAS, ASIGNACIONES, SUBSIDIOS Y OTRAS AYUDAS | 14,531,771.00 | 14,560,000.00 | -28,229.00 | -0.18 |
| 4210 | Participaciones, Aportaciones, Convenios, Incentivos Derivados de la Colaboración Fiscal y Fondos Distintos de | 0.00 | 0.00 | 0.00 | 0.00 |
| 4220 | Transferencias, Asignaciones, Subsidios y Subvenciones, y Pensiones y Jubilaciones | 14,531,771.00 | 14,560,000.00 | -28,229.00 | -0.19 |
| 4300 | OTROS INGRESOS Y BENEFICIOS | 1,848,008.92 | 15,107.93 | 1,832,900.99 | 99.18 |
| 4310 | Ingresos Financieros | 2,862.39 | 15,107.93 | -12,245.54 | -427.81 |
| 4320 | Incremento por Variación de Inventarios | 0.00 | 0.00 | 0.00 | 0.00 |
| 4330 | Disminución del Exceso de Estimaciones por Pérdida o Deterioro u Obsolescencia | 0.00 | 0.00 | 0.00 | 0.00 |
| 4340 | Disminución del Exceso de Provisiones | 0.00 | 0.00 | 0.00 | 0.00 |
| 4390 | Otros Ingresos y Beneficios Varios | 1,845,146.53 | 0.00 | 1,845,146.53 | 100.00 |
| | Total de Ingresos y Otros Beneficios (7) | 17,613,434.92 | 15,508,337.78 | 2,107,097.14 | 11.96 |
| 5000 | GASTOS Y OTRAS PÉRDIDAS | | | | |
| 5100 | GASTOS DE FUNCIONAMIENTO | 15,372,823.80 | 14,678,634.19 | 696,189.41 | 4.53 |
| | SERVICIOS PERSONALES | 10,908,580.49 | 10,428,529.90 | 480,050.59 | 4.40 |
| | MATERIALES Y SUMINISTROS | 3,039,760.79 | 2,617,536.80 | 422,224.19 | 13.89 |
| | SERVICIOS GENERALES | 1,424,482.32 | 1,630,567.69 | -206,085.37 | -14.47 |
| 5200 | TRANSFERENCIAS, ASIGNACIONES, SUBSIDIOS, Y OTRAS AYUDAS | 808,756.57 | 495,853.94 | 312,902.63 | 38.69 |
| | Transferencias Internas y Asignaciones al Sector Público | 0.00 | 0.00 | 0.00 | 0.00 |
| | Transferencias al Resto del Sector público | 0.00 | 0.00 | 0.00 | 0.00 |
| | Subsidios y Subvenciones | 0.00 | 0.00 | 0.00 | 0.00 |
| | Ayudas Sociales | 808,756.57 | 495,853.94 | 312,902.63 | 38.69 |
| | Pensiones y Jubilaciones | 0.00 | 0.00 | 0.00 | 0.00 |
| | Transferencias a Fideicomisos, Mandatos y Contratos Análogos | 0.00 | 0.00 | 0.00 | 0.00 |
| | Transferencias a la Seguridad Social | 0.00 | 0.00 | 0.00 | 0.00 |
| | Donativos | 0.00 | 0.00 | 0.00 | 0.00 |
| | Transferencias al Exterior | 0.00 | 0.00 | 0.00 | 0.00 |
| 5300 | PARTICIPACIONES Y APORTACIONES | 0.00 | 0.00 | 0.00 | 0.00 |
| | Participaciones | 0.00 | 0.00 | 0.00 | 0.00 |
| | Aportaciones | 0.00 | 0.00 | 0.00 | 0.00 |
| | Convenios | 0.00 | 0.00 | 0.00 | 0.00 |



| Cuenta Pública 2021 ESTADO DE ACTIVIDADES COMPARATIVO (Cifras en Pesos) | | | | | |
|---|---|----------------------|---|---------------------|-------------|
| SISTEMA DESCENTRALIZADO MUNICIPAL DIF DE SAN JOSE DEL RINCÓN 3124 | | | DEL 1 DE ENERO AL 31 DE DICIEMBRE DE 2021 | | |
| Cuenta (3) | Concepto (4) | 2021 (5) | 2020 (5) | Variación (6) | |
| | | Importe | Importe | Importe | % |
| 5400 | INTERESES, COMISIONES Y OTROS GASTOS DE LA DEUDA PÚBLICA | 0.00 | 0.00 | 0.00 | 0.00 |
| | Intereses de la Deuda Pública | 0.00 | 0.00 | 0.00 | 0.00 |
| | Comisiones de la Deuda Pública | 0.00 | 0.00 | 0.00 | 0.00 |
| | Gastos de la Deuda Pública | 0.00 | 0.00 | 0.00 | 0.00 |
| | Costo por Coberturas | 0.00 | 0.00 | 0.00 | 0.00 |
| | Apoyos Financieros | 0.00 | 0.00 | 0.00 | 0.00 |
| | Adeudos de Ejercicios Fiscales Anteriores (ADEFAS) | 0.00 | 0.00 | 0.00 | 0.00 |
| 5500 | OTROS GASTOS Y PERDIDAS EXTRAORDINARIAS | 400,408.08 | 373,580.03 | 26,828.05 | 6.70 |
| | DEPRECIACION ACUMULADA | 400,408.08 | 373,580.03 | 26,828.05 | 6.70 |
| 5600 | INVERSIÓN PÚBLICA | 0.00 | 0.00 | 0.00 | 0.00 |
| | Inversión Pública no Capitalizable | 0.00 | 0.00 | 0.00 | 0.00 |
| 5,700.00 | BIENES MUEBLES E INTANGIBLES | 25,730.03 | 37,828.22 | -11,898.19 | -46.23 |
| | Bienes Muebles e Intangibles | 25,730.03 | 37,828.22 | -11,898.19 | -46.23 |
| | TOTAL GASTOS Y OTRAS PÉRDIDAS | 16,807,718.28 | 15,983,894.38 | 1,024,023.90 | 6.17 |
| | Resultado del Ejercicio (Ahorro/Desahorro) | 1,005,716.64 | -77,356.80 | 1,083,073.24 | 107.68 |

Nota 1 No se incluyen: Utilidades de Intereses, por regla de presentación se revelan como Ingresos financieros

"Bajo protesta de decir verdad declaramos que los Estados Financieros y sus notas, son razonablemente correctos y son responsabilidad del emisor"



DIRECTOR
DR. JUAN ANTONIO SOLORIO ROMERO

TESORERO
L.C. JOSE CARMEN CRUZ CLEMENTE





Cuenta Pública 2021
Estado de Situación Financiera Comparativo
(Cifras en Pesos)

SISTEMA DESCENTRALIZADO MUNICIPAL DIF DE SAN JOSE DEL RINCON 3124

AL 31 DE DICIEMBRE DE 2021

| Cuenta (2) | Nombre de la Cuenta (3) | Año (4) | | VARIACIÓN (5) | Cuenta (2) | Nombre de la Cuenta (3) | Año (4) | | VARIACIÓN (5) |
|------------|--|------------|------------|---------------|------------|--|---------|------------|---------------|
| | | 2021 | 2020 | | | | 2021 | 2020 | |
| 1000 | Activo | | | | 2000 | Pasivo | | | |
| 1100 | Activo Circulante | | | | 2100 | Pasivo Circulante | | | |
| 1110 | Efectivo y Equivalentes | 214,328.25 | 748,568.18 | -534,239.91 | 2110 | Cuentas por Pagar a Corto Plazo | 0.00 | 189,390.68 | -189,390.68 |
| 1111 | Efectivo | 214,328.25 | 100.00 | 214,228.25 | 2111 | Servicios Personales por Pagar a Corto Plazo | 0.00 | 2,999.43 | -2,999.43 |
| 1112 | Bancos/Tesorería | 0.00 | 748,468.18 | -748,468.18 | 2112 | Proveedores por Pagar a Corto Plazo | 0.00 | 69,352.47 | -69,352.47 |
| 1113 | Bancos Dependencias y Otros | 0.00 | 0.00 | 0.00 | 2113 | Contratistas por Obras Públicas por Pagar a Corto Plazo | 0.00 | 0.00 | 0.00 |
| 1114 | Inversiones Temporales (hasta 3 meses) | 0.00 | 0.00 | 0.00 | 2114 | Participaciones y Aportaciones por Pagar a Corto Plazo | 0.00 | 0.00 | 0.00 |
| 1116 | Fondos con Afectación Específica | 0.00 | 0.00 | 0.00 | 2115 | Transferencias Otorgadas por Pagar a Corto Plazo | 0.00 | 0.00 | 0.00 |
| 1116 | Depósitos de Fondos de Terceros en Garantía y/o Administración | 0.00 | 0.00 | 0.00 | 2116 | Intereses, Comisiones y Otros Gastos de la Deuda Pública por Pagar a Corto Plazo | 0.00 | 0.00 | 0.00 |
| 1118 | Otros Efectivos y Equivalentes | 0.00 | 0.00 | 0.00 | 2117 | Relaciones y Contribuciones por Pagar a Corto Plazo | 0.00 | 117,038.78 | -117,038.78 |
| 1120 | Derechos a Recibir Efectivo o Equivalentes | 6.00 | 49,029.85 | -49,029.85 | 2118 | Devoluciones de la Ley de Ingresos por Pagar a Corto Plazo | 0.00 | 0.00 | 0.00 |
| 1121 | Inversiones Financieras de Corto Plazo | 0.00 | 0.00 | 0.00 | 2119 | Otras Cuentas por Pagar a Corto Plazo | 0.00 | 0.00 | 0.00 |
| 1122 | Cuentas por Cobrar a Corto Plazo | 0.00 | 49,316.00 | -49,316.00 | 2120 | Documentos por Pagar a Corto Plazo | 6.00 | 6.00 | 6.00 |
| 1123 | Deudores Diversos por cobrar a Corto Plazo | 0.00 | -226.35 | 226.35 | 2121 | Documentos Comerciales por Pagar a Corto Plazo | 0.00 | 0.00 | 0.00 |
| 1124 | Ingresos por Recuperar a Corto Plazo | 0.00 | 0.00 | 0.00 | 2122 | Documentos con Contratistas por Obras Públicas por Pagar a Corto Plazo | 0.00 | 0.00 | 0.00 |
| 1126 | Deudores por Anticipos de la Tesorería a Corto Plazo | 0.00 | 0.00 | 0.00 | 2126 | Otros Documentos por Pagar a Corto Plazo | 0.00 | 0.00 | 0.00 |
| 1126 | Préstamos Otorgados a Corto Plazo | 0.00 | 0.00 | 0.00 | 2130 | Porción a Corto Plazo de la Deuda Pública a Largo Plazo | 0.00 | 0.00 | 0.00 |
| 1129 | Otros Derechos a Recibir Efectivo o Equivalentes a Corto Plazo | 0.00 | 0.00 | 0.00 | 2131 | Porción a Corto Plazo de la Deuda Pública Interna | 0.00 | 0.00 | 0.00 |
| 1130 | Derechos a Recibir Bienes o Servicios | 6.00 | 6.00 | 6.00 | 2132 | Porción a Corto Plazo de la Deuda Pública Externa | 0.00 | 0.00 | 0.00 |
| 1131 | Anticipo a Proveedores por Adquisición de Bienes y Prestación de Servicios a Corto Plazo | 0.00 | 0.00 | 0.00 | 2133 | Porción a Corto Plazo de Arrendamiento Financiero | 0.00 | 0.00 | 0.00 |
| 1132 | Anticipo a Proveedores por Adquisición de Bienes Inmuebles y Muebles a Corto Plazo | 0.00 | 0.00 | 0.00 | 2140 | Títulos y Valores a Corto Plazo | 0.00 | 0.00 | 0.00 |
| 1133 | Anticipo a Proveedores por Adquisición de Bienes Intangibles a Corto Plazo | 0.00 | 0.00 | 0.00 | 2141 | Títulos y Valores de la Deuda Pública Interna a Corto Plazo | 0.00 | 0.00 | 0.00 |
| 1134 | Anticipo a Contratistas por Obras Públicas a Corto Plazo | 0.00 | 0.00 | 0.00 | 2142 | Títulos y Valores de la Deuda Pública Externa a Corto Plazo | 0.00 | 0.00 | 0.00 |
| 1139 | Otros Derechos a Recibir Bienes o Servicios a Corto Plazo | 0.00 | 0.00 | 0.00 | 2160 | Pasivos Diferidos a Corto Plazo | 0.00 | 0.00 | 0.00 |
| 1140 | Inventarios | 0.00 | 0.00 | 0.00 | 2161 | Ingresos Cobrados por Adelantado a Corto Plazo | 0.00 | 0.00 | 0.00 |
| 1141 | Inventario de Mercancías para Venta | 0.00 | 0.00 | 0.00 | 2162 | Intereses Cobrados por Adelantado a Corto Plazo | 0.00 | 0.00 | 0.00 |
| 1142 | Inventario de Mercancías Terminadas | 0.00 | 0.00 | 0.00 | 2169 | Otros Pasivos Diferidos a Corto Plazo | 0.00 | 0.00 | 0.00 |
| 1143 | Inventario de Mercancías en Proceso de Elaboración | 0.00 | 0.00 | 0.00 | 2180 | Fondos y Bienes de Terceros en Garantía y/o Administración a Corto Plazo | 6.00 | 6.00 | 6.00 |
| 1144 | Inventario de Materias Primas, Materiales y Suministros para Producción | 0.00 | 0.00 | 0.00 | 2161 | Fondos en Garantía a Corto Plazo | 0.00 | 0.00 | 0.00 |
| 1145 | Bienes en Tránsito | 0.00 | 0.00 | 0.00 | 2162 | Fondos en Administración a Corto Plazo | 0.00 | 0.00 | 0.00 |
| 1150 | Almacenes | 0.00 | 0.00 | 0.00 | 2103 | Fondos Contingentes a Corto Plazo | 0.00 | 0.00 | 0.00 |
| 1151 | Almacén de Materiales y Suministros de Consumo | 0.00 | 0.00 | 0.00 | 2164 | Fondos de Fideicomisos, Mandatos y Contratos Análogos a Corto Plazo | 0.00 | 0.00 | 0.00 |
| 1160 | Estimación por Pérdidas o Deterioro de Activos Circulantes | 0.00 | 0.00 | 0.00 | 2166 | Otros Fondos de Terceros en Garantía y/o Administración a Corto Plazo | 0.00 | 0.00 | 0.00 |
| 1161 | Estimaciones para Cuentas Incobrables por Derechos a Recibir Efectivo o Equivalentes | 0.00 | 0.00 | 0.00 | 2168 | Valores y Bienes en Garantía a Corto Plazo | 0.00 | 0.00 | 0.00 |
| 1162 | Estimación por Deterioro de Inventarios | 0.00 | 0.00 | 0.00 | 2170 | Provisiones a Corto Plazo | 0.00 | 0.00 | 0.00 |
| 1169 | Otros Activos Circulantes | 0.00 | 0.00 | 0.00 | 2171 | Provisión para Demandas y Juicios a Corto Plazo | 0.00 | 0.00 | 0.00 |



Cuenta Pública 2021
Estado de Variación en la Hacienda Pública
(Cifras en Pesos)

SISTEMA DESCENTRALIZADO MUNICIPAL DIF DE SAN JOSE DEL RINCON 3124 Del 1 de Enero al 31 de Diciembre de 2021

| Concepto (3) | Hacienda Pública/ Patrimonio Contribuido (4) | Hacienda Pública/ Patrimonio Generado de Ejercicios Anteriores (5) | Hacienda Pública/ Patrimonio Generado del Ejercicio (6) | Exceso o Insuficiencia en la Actualización de la Hacienda Pública / Patrimonio (7) | Total (8) |
|--|--|--|---|--|---------------------|
| Hacienda Pública / Patrimonio Contribuido Neto 2020 (9) | 62,189.45 | | | | 62,189.45 |
| Aportaciones | 62,189.45 | | | | 62,189.45 |
| Donaciones de Capital | 0.00 | | | | 0.00 |
| Actualización de la Hacienda Pública/Patrimonio | 0.00 | | | | 0.00 |
| Hacienda Pública / Patrimonio Generado Neto 2020 (10) | | 2,958,385.91 | -77,356.60 | | 2,881,029.31 |
| Resultados del Ejercicio (Ahorro/Desahorro) | | | -77,356.60 | | -77,356.60 |
| Resultados de Ejercicios Anteriores | | 2,958,385.91 | | | 2,958,385.91 |
| Revalúos | | 0.00 | | | 0.00 |
| Reservas | | 0.00 | | | 0.00 |
| Rectificaciones de Resultados de Ejercicios Anteriores | | 0.00 | | | 0.00 |
| Exceso o Insuficiencia en la Actualización de la Hacienda Pública/Patrimonio Neto 2020 (11) | | | | 0.00 | 0.00 |
| Resultado por Posición Monetaria | | | | 0.00 | 0.00 |
| Resultado por Tenencia de Activos no Monetarios | | | | 0.00 | 0.00 |
| Hacienda Pública / Patrimonio Neto Final 2020 (12) | 62,189.45 | 2,958,385.91 | -77,356.60 | 0.00 | 2,943,218.76 |
| Cambios en la Hacienda Pública / Patrimonio Contribuido Neto 2021 (13) | 0.00 | | | | 0.00 |
| Aportaciones | 0.00 | | | | 0.00 |
| Donaciones de Capital | 0.00 | | | | 0.00 |
| Actualización de la Hacienda Pública/Patrimonio | 0.00 | | | | 0.00 |
| Variaciones de la Hacienda Pública / Patrimonio Generado Neto 2021 (14) | | 49,592.16 | 1,083,073.24 | | 1,132,665.40 |
| Resultados del Ejercicio (Ahorro/Desahorro) | | | 1,005,716.64 | | 1,005,716.64 |
| Resultados de Ejercicios Anteriores | | 49,592.16 | 77,356.60 | | 126,948.76 |
| Revalúos | | | 0.00 | | 0.00 |
| Reservas | | | 0.00 | | 0.00 |
| Rectificaciones de Resultados de Ejercicios Anteriores | | | 0.00 | | 0.00 |
| Cambios en el Exceso o Insuficiencia en la Actualización de la Hacienda Pública/Patrimonio Neto 2021 (15) | | | | 0.00 | 0.00 |
| Resultado por Posición Monetaria | | | | 0.00 | 0.00 |
| Resultado por Tenencia de Activos no Monetarios | | | | 0.00 | 0.00 |
| Hacienda Pública / Patrimonio Neto Final 2021 (16) | 62,189.45 | 3,007,978.07 | 1,005,716.64 | 0.00 | 4,075,884.16 |



Bajo protesta de decir verdad declaramos que los Estados Financieros y sus notas, son razonablemente correctos y son responsabilidad del emisor.

[Signature]
 DR. JUAN ANTONIO SANCHEZ ROMERO

[Signature]
 TESORERO
 L.C. JOSE CARMEN CRUZ CLEMENTE





**Cuenta Pública 2021
Estado Analítico del Activo
(Cifras en Pesos)**

SISTEMA DESCENTRALIZADO MUNICIPAL DIF DE SAN JOSÉ DEL RINCÓN 3124

DEL 1 DE ENERO AL 31 DE DICIEMBRE DE 2021

| CONCEPTO (3) | Saldo Inicial (4) 1 | Cargos del Periodo (5) 2 | Abonos del Periodo (6) 3 | Saldo Final (7) 4=(1+2-3) | Variación del Periodo (8) 4-1 |
|---|------------------------|-----------------------------|-----------------------------|------------------------------|----------------------------------|
| ACTIVO | | | | | |
| ACTIVO CIRCULANTE | 797,648.81 | 19,442,672.78 | 20,025,993.34 | 214,328.25 | -583,320.56 |
| Efectivo y Equivalentes | 748,559.16 | 18,734,667.21 | 19,268,698.12 | 214,328.25 | -534,230.91 |
| Derechos a Recibir Efectivo o Equivalentes | 49,089.65 | 708,006.57 | 757,095.22 | 0.00 | -49,089.65 |
| Derechos a Recibir Bienes o Servicios | 0.00 | 0.00 | 0.00 | 0.00 | 0.00 |
| Inventarios | 0.00 | 0.00 | 0.00 | 0.00 | 0.00 |
| Almacenes | 0.00 | 0.00 | 0.00 | 0.00 | 0.00 |
| Estimación por Pérdidas o Deterioro de Activos Circulantes | 0.00 | 0.00 | 0.00 | 0.00 | 0.00 |
| Otros Activos Circulantes | 0.00 | 0.00 | 0.00 | 0.00 | 0.00 |
| ACTIVO NO CIRCULANTE | 2,335,188.62 | 1,938,955.37 | 412,588.08 | 3,861,555.91 | 1,526,367.29 |
| Inversiones Financieras a Largo Plazo | 0.00 | 0.00 | 0.00 | 0.00 | 0.00 |
| Derechos a recibir efectivo o equivalentes a largo plazo | 0.00 | 0.00 | 0.00 | 0.00 | 0.00 |
| Bienes Inmuebles, Infraestructura y Construcciones en Proceso | 0.00 | 0.00 | 0.00 | 0.00 | 0.00 |
| Bienes Muebles | 4,096,334.16 | 1,938,955.37 | 12,160.00 | 6,025,109.53 | 1,926,775.37 |
| Activos Intangibles | 0.00 | 0.00 | 0.00 | 0.00 | 0.00 |
| Depreciación, Deterioro y Amortización Acumulada de Bienes | -1,763,145.54 | 0.00 | 400,408.08 | -2,163,553.62 | -400,408.08 |
| Activos Diferidos | 0.00 | 0.00 | 0.00 | 0.00 | 0.00 |
| Estimación por Pérdida o Deterioro de Activos no Circulantes | 0.00 | 0.00 | 0.00 | 0.00 | 0.00 |
| Otros Activos no Circulantes | 0.00 | 0.00 | 0.00 | 0.00 | 0.00 |
| Total del Activo | 3,132,837.43 | 21,381,628.15 | 20,438,581.42 | 4,075,884.16 | 843,046.73 |

"Bajo protesta de decir verdad declaramos que los Estados Financieros y sus notas, son razonablemente correctos y son responsabilidad del emisor"


 DIRECTOR
 DR. JUAN ANTONIO SOLORIO ROMERO


 TESORERO
 L. C. JOSE CARMEN CRUZ CLEMENTE





Cuenta Pública 2021
Estado Analítico de la Deuda y Otros Pasivos
(Cifras en Pesos)

Entidad Municipal SISTEMA DESCENTRALIZADO MUNICIPAL DIF DE SAN JOSE DEL RINCÓN 3124

DEL 1 DE ENERO AL 31 DE DICIEMBRE DE 2021 (2)

| Denominación de las Deudas (3) | Moneda de Contratación (4) | Institución o País Acreedor (5) | Saldo Inicial del Periodo (6) | Saldo Final del Periodo (7) |
|---|----------------------------|---------------------------------|-------------------------------|-----------------------------|
| Deuda Pública | | | | |
| Corto Plazo | | | | |
| Deuda Interna | | | | |
| Instituciones de Crédito: | | | | |
| Títulos y Valores | | | | |
| Arrendamientos Financieros | | | | |
| Deuda Externa | | | | |
| Organismos Financieros Internacionales | | | | |
| Deuda Bilateral | | | | |
| Títulos y Valores | | | | |
| Arrendamientos Financieros | | | | |
| Subtotal Corto Plazo (8) | | | | |
| Largo Plazo | | | | |
| Deuda Interna | | | | |
| Instituciones de Crédito: | | | | |
| Títulos y Valores | | | | |
| Arrendamientos Financieros | | | | |
| Deuda Externa | | | | |
| Organismos Financieros Internacionales | | | | |
| Deuda Bilateral | | | | |
| Títulos y Valores | | | | |
| Arrendamientos Financieros | | | | |
| Subtotal Largo Plazo (9) | | | | |
| Otros Pasivos: (10) | | | | |
| | | | | |
| | | | | |
| | | | | |
| Total Deuda y Otros Pasivos (11) | | | | |

SIN MOVIMIENTOS

"Bajo protesta de decir verdad declaramos que los Estados Financieros y sus notas, son razonablemente correctos y son responsabilidad del emisor"



[Handwritten Signature]
DIRECTOR
DR. JUAN ANTONIO SOLORIO ROMERO

[Handwritten Signature]
TESORERO
L.C. JOSÉ CARMEN CRUZ CLIMENTE





Cuenta Pública 2021
Estado de Cambios en la Situación Financiera
 (Cifras en Pesos)
SISTEMA DESCENTRALIZADO MUNICIPAL DIF DE SAN JOSE DEL RINCON 3124
 Del 1 de Enero al 31 de Diciembre de 2021


| Cuenta (3) | Nombre de la Cuenta (4) | Origen (5) | Aplicación (6) |
|------------|--|------------|----------------|
| 1000 | Activo | | |
| 1100 | Activo Circulante | | |
| 1110 | Efectivo y Equivalentes | 583,320.56 | 0.00 |
| 1120 | Derechos a Recibir Efectivo o Equivalentes | 534,230.91 | 0.00 |
| 1130 | Derechos a Recibir Bienes o Servicios | 49,089.65 | 0.00 |
| 1140 | Inventarios | 0.00 | 0.00 |
| 1150 | Almacenes | 0.00 | 0.00 |
| 1160 | Estimación por Perdidas o Deterioro de Activos Circulantes | 0.00 | 0.00 |
| 1180 | Otros Activos Circulantes | 0.00 | 0.00 |
| 1200 | Activo no Circulante | 400,408.08 | 1,926,775.37 |
| 1210 | Inversiones Financieras a Largo Plazo | 0.00 | 0.00 |
| 1220 | DERECHOS A RECIBIR EFECTIVO O EQUIVALENTES A LARGO PLAZO | 0.00 | 0.00 |
| 1230 | Bienes Inmuebles, Infraestructura y Construcciones en Proceso | 0.00 | 0.00 |
| 1240 | Bienes Muebles | 0.00 | 1,926,775.37 |
| 1250 | Activos Intangibles | 0.00 | 0.00 |
| 1260 | Depreciación, Deterioro y Amortización Acumulada de Bienes | 400,408.08 | 0.00 |
| 1270 | Activos Diferidos | 0.00 | 0.00 |
| 1280 | Estimación por Pérdida o Deterioro de Activos no Circulantes | 0.00 | 0.00 |
| 1290 | Otros Activos no Circulantes | 0.00 | 0.00 |
| 2000 | Pasivo | | |
| 2100 | Pasivo Circulante | 0.00 | 189,618.67 |
| 2110 | Cuentas por Pagar a Corto Plazo | 0.00 | 189,390.68 |
| 2120 | Documentos por Pagar a Corto Plazo | 0.00 | 0.00 |
| 2130 | Porción a Corto Plazo de la Deuda Pública a Largo Plazo | 0.00 | 0.00 |
| 2140 | Títulos y Valores a Corto Plazo | 0.00 | 0.00 |
| 2150 | Pasivos Diferidos a Corto Plazo | 0.00 | 0.00 |
| 2160 | Fondos y Bienes de Terceros en Garantía y/o Administración a Corto Plazo | 0.00 | 0.00 |
| 2170 | Provisiones a Corto Plazo | 0.00 | 0.00 |
| 2190 | Otros Pasivos a Corto Plazo | 0.00 | 227.99 |

| | | | |
|------------------|--|---------------------|---------------------|
| 2200 | Pasivo no Circulante | | |
| 2210 | Cuentas por Pagar a Largo Plazo | 0.00 | 0.00 |
| 2220 | Documentos por Pagar a Largo Plazo | 0.00 | 0.00 |
| 2230 | Deuda Pública a Largo Plazo | 0.00 | 0.00 |
| 2240 | Pasivos Diferidos a Largo Plazo | 0.00 | 0.00 |
| 2250 | Fondos y Bienes de Terceros en Garantía y/o Administración a Largo Plazo | 0.00 | 0.00 |
| 2260 | Provisiones a Largo Plazo | 0.00 | 0.00 |
| 3000 | Hacienda Pública / Patrimonio | | |
| 3100 | Hacienda Pública / Patrimonio Contribuido | 0.00 | 0.00 |
| 3110 | Aportaciones | 0.00 | 0.00 |
| 3120 | Donaciones de Capital | 0.00 | 0.00 |
| 3130 | Actualización de la Hacienda Pública/Patrimonio | 0.00 | 0.00 |
| 3200 | Hacienda Pública / Patrimonio Generado | 1,132,665.40 | 0.00 |
| 3210 | Resultados del Ejercicio: (Ahorro/Desahorro) | 1,083,073.24 | 0.00 |
| 3220 | Resultados de Ejercicios Anteriores | 49,592.16 | 0.00 |
| 3230 | Revalúos | 0.00 | 0.00 |
| 3240 | Reservas | 0.00 | 0.00 |
| 3250 | Rectificaciones de Resultados de Ejercicios Anteriores | 0.00 | 0.00 |
| 3300 | Exceso o Insuficiencia en la Actualización de la Hacienda Pública / Patrimonio | 0.00 | 0.00 |
| 3310 | Resultado por Posición Monetaria | 0.00 | 0.00 |
| 3320 | Resultado por Tenencia de Activos no Monetarios | 0.00 | 0.00 |
| Total (7) | | 2,116,394.04 | 2,116,394.04 |

"Bajo protesta de decir verdad declaramos que los Estados Financieros y sus notas, son razonablemente correctos y son responsabilidad del emisor"


DR. JUAN ANTONIO SOLORIO ROMERO
DIRECTOR




L.C. JOSE CARMEN CRUZ CLEMENTE
TESORERO





**Cuenta Pública 2021
Estado de Flujos de Efectivo
(Cifras en Pesos)**

SISTEMA DESCENTRALIZADO MUNICIPAL DIF DE SAN JOSE DEL RINCON 3124

Del 1 de Enero al 31 de Diciembre de 2021

| Concepto (3) | Importe 2021 (4) | Importe 2020 (4) |
|--|----------------------|----------------------|
| Flujos de Efectivo de las Actividades de Operación | | |
| Origen (5) | 2,107,097.14 | -444,847.92 |
| Impuestos | | |
| Cuotas y Aportaciones de Seguridad Social | | |
| Contribuciones de mejoras | | |
| Derechos | | |
| Productos de Tipo Corriente | | |
| Aprovechamientos de Tipo Corriente | -225.35 | 225.35 |
| Ingresos por Ventas de Bienes y Servicios | 302,650.50 | -507,254.00 |
| Ingresos no Comprendidos en los Numerales Anteriores Causados en Ejercicios Fiscales Anteriores Pendientes de Liquidación o Pago | | |
| Participaciones y Aportaciones | | |
| Transferencias, Asignaciones, Subsidios y Otras Ayudas | -28,229.00 | 51,005.21 |
| Otros Orígenes de Operación | 1,832,900.99 | 11,175.52 |
| Aplicación | 1,024,023.90 | 766,633.99 |
| Servicios Personales | 480,050.59 | -73,489.16 |
| Materiales y Suministros | 422,224.19 | -150,451.83 |
| Servicios Generales | -206,085.37 | 673,976.86 |
| Transferencias Internas y Asignaciones al Sector Público | | |
| Transferencias al Resto del Sector Público | | |
| Subsidios y Subvenciones | | |
| Ayudas Sociales | | |
| Pensiones y Jubilaciones | 312,902.63 | 260,491.71 |
| Transferencias a Fideicomisos, Mandatos y Contratos Análogos | | |
| Transferencias a la Seguridad Social | | |
| Donativos | | |
| Transferencias al Exterior | | |
| Participaciones | | |
| Aportaciones | | |
| Convenios | | |
| Otras Aplicaciones de Operación | 14,931.86 | 45,106.41 |
| Flujos Netos de Efectivo por Actividades de Operación | 1,083,073.24 | -1,200,481.91 |
| Flujos de Efectivo de Las Actividades de Inversión | | |
| Origen | 449,723.08 | 374,929.51 |
| Bienes Inmuebles, Infraestructura y Construcciones en Proceso | | |
| Bienes Muebles | | |
| Otros Orígenes de Inversión | 449,723.08 | 374,929.51 |
| Aplicación | 1,927,000.72 | 266,780.70 |
| Bienes Inmuebles, Infraestructura y Construcciones en Proceso | | |
| Bienes Muebles | 1,926,775.37 | 266,780.70 |
| Otras Aplicaciones de Inversión | 225.35 | |
| Flujos Netos de Efectivo por Actividades de Inversión | -1,477,277.64 | 108,148.81 |
| Flujos de Efectivo de Las Actividades de Financiamiento | | |

| | | |
|--|-------------|--------------|
| Origen | | |
| Endeudamiento Neto | 49,592.16 | 1,126,124.74 |
| Interno | | |
| Externo | | |
| Otros Origenes de Financiamiento | 49,592.16 | 1,126,124.74 |
| Aplicación | 189,618.67 | 180,655.11 |
| Servicios de la Deuda | | |
| Interno | | |
| Externo | | |
| Otras Aplicaciones de Financiamiento | 189,618.67 | 180,655.11 |
| Flujos Netos de Efectivo por Actividades de Financiamiento | -140,026.51 | 945,469.63 |
| Incremento /Disminución Neta en el Efectivo y Equivalentes al Efectivo | -534,230.91 | -146,863.47 |
| Efectivo y Equivalentes al Efectivo al Inicio del Ejercicio | 748,559.16 | 895,422.63 |
| Efectivo y Equivalentes al Efectivo al Final del Ejercicio | 214,328.25 | 748,559.16 |


"Bajo protesta de decir verdad declaramos que los Estados Financieros y sus notas, son razonablemente correctos y son responsabilidad del emisor"


 DIRECTOR
 DR. JUAN ANTONIO ROBERTO ROMERO




 TESORERO
 L.C. JOSE CARMEN CRUZ CLEMENTE







SISTEMA MUNICIPAL DIF DE SAN JOSÉ DEL RINCÓN

Notas a los Estados Financieros

Periodo del 01 al 31 de Diciembre de 2021(2)

A) Notas de Desglose

I. Notas al Estado de Situación Financiera

Activo

Efectivo y Equivalentes (3)

El saldo en efectivo al cierre del ejercicio es de \$ 214,328.25 que se conforman de los ingresos en caja.

Respecto a la cuenta de bancos se cierra el ejercicio con un saldo de \$ 0, esto debido al cierre del ejercicio.

Derechos a recibir Efectivo y Equivalentes y Bienes o Servicios a Recibir (4)

Sin movimientos

Bienes Disponibles para su Transformación o Consumo (6)

Sin movimientos

Inversiones Financieras (6)

Sin movimientos

Bienes Muebles, Inmuebles e Intangibles (7)

Sin movimientos

Estimaciones y Deterioros (8)

Sin movimientos

Otros Activos (9)

Pasivo (10)

Sin movimientos

II. Notas al Estado de Actividades

Ingresos de Gestión (11)

El ingreso recaudado es de \$ 1,233,655.00 el cual se integra de los ingresos por Venta de Bienes y Prestación de Servicios.

Participaciones, Aportaciones, Convenios, Incentivos Derivados de la Colaboración Fiscal, Fondos Distintos de Aportaciones, Transferencias, Asignaciones, Subsidios y Subvenciones, y Pensiones y Jubilaciones (12)

El ingreso recaudado es de \$ 14,531,771.00 el cual se integra de los ingresos por Participaciones.


| |
|--|
| Otros Ingresos y Beneficios (13) |
| El ingreso recaudado es de \$ 1,848,008.92 el cual se integra de los ingresos financieros por 2,862.39 y por otros Ingresos y Beneficios Varios por \$1,845,146.53 |
| Gastos y Otras Pérdidas (14) |
| Se tiene un saldo por \$ 16,607,718.28, el cual se integra por SERVICIOS PERSONALES: 10,908,580.49, MATERIALES Y SUMINISTROS: 3,039,760.79, SERVICIOS GENERALES: 1,424,482.32, TRANSFERENCIAS, ASIGNACIONES, SUBSIDIOS, Y OTRAS AYUDAS : 808,756.57, OTROS GASTOS Y PERDIDAS EXTRAORDINARIAS: 400,408.08 y BIENES MUEBLES E INTANGIBLES: 25,730.03 |
| III. Notas al Estado de Variación en la Hacienda Pública (15) |
| Sin comentarios. |
| IV. Notas al Estado de Flujos de Efectivo (16) |
| Sin comentarios. |
| V. Conciliación entre los Ingresos Presupuestarios y Contables, así como entre los Egresos Presupuestarios y los Gastos Contables (17) |
| Una vez revisados las conciliaciones de los ingresos se observa que no hay diferencia alguna, toda vez que contablemente se tiene un ingreso del mes por la cantidad de \$ 17,613,434.92 el cual se aprecia en el Estado de Actividades y el Estado Comparativo de Ingresos se tiene el mismo saldo. |

"Bajo protesta de decir verdad declaramos que los Estados Financieros y sus notas, son razonablemente correctos y son responsabilidad del emisor"


 DIRECTOR
 DR. JUAN ANTONIO SOLORIO ROMERO


 TESORERO
 L.C. JOSE CARMEN CRUZ CLEMENTE







SISTEMA MUNICIPAL DIF DE SAN JOSÉ DEL RINCÓN

Notas a los Estados Financieros

Periodo del 01 al 31 de Diciembre de 2021(2)

B) Notas de Memoria (Cuentas de Orden)

Cuentas de Orden Contables y Presupuestarias (3)

Contables:

Valores

Sin comentarios

Emisión de obligaciones

Sin comentarios

Avales y Garantías

Sin comentarios

Juicios

Sin comentarios

Contratos para Inversión Mediante Proyectos para Prestación de Servicios (PPS) y Similares

Sin comentarios, el Sistema no cuenta con inversión

Bienes en concesión y en comodato

Sin comentarios

Presupuestarias:

Cuentas de Ingresos

Las cuentas que se manejan para efectos de Ingresos son las siguientes: 4100 INGRESOS DE GESTIÓN, 4200 PARTICIPACIONES, APORTACIONES, TRANSFERENCIAS, ASIGNACIONES, SUBSIDIOS Y OTRAS AYUDAS, 4300 OTROS INGRESOS Y BENEFICIOS.

Cuentas de Egresos

Las cuentas que se manejan para efecto de Egresos son las siguientes: 5100 GASTOS DE FUNCIONAMIENTO, 5200 TRANSFERENCIAS, ASIGNACIONES, SUBSIDIOS, Y OTRAS AYUDAS, 5300 PARTICIPACIONES Y APORTACIONES, 5400 INTERESES, COMISIONES Y OTROS GASTOS DE LA DEUDA PÚBLICA, 5500 OTROS GASTOS Y PERDIDAS EXTRAORDINARIAS, 5600 INVERSIÓN PÚBLICA Y 5700 BIENES MUEBLES E INTANGIBLES.

"Bajo protesta de decir verdad declaramos que los Estados Financieros y sus notas, son razonablemente correctos y son responsabilidad del emisor"

Handwritten signature of Juan Antonio Colorio Romero, Director. Stamp: DIRECCIÓN DEL SISTEMA MUNICIPAL DIF, SAN JOSÉ DEL RINCÓN, 2022-2024.

Handwritten signature of L.C. Jose Carmen Cruz Clemente, Tesorero. Stamp: TESORERO, L.C. JOSE CARMEN CRUZ CLEMENTE.

Stamp: Con cariño por las familias, DIF, SAN JOSÉ DEL RINCÓN, 2022-2024, TESORERÍA DEL SISTEMA MUNICIPAL DIF.



SISTEMA MUNICIPAL DIF DE SAN JOSÉ DEL RINCÓN

Notas a los Estados Financieros

Periodo del 01 al 31 de Diciembre de 2021(2)

C) Notas de Gestión Administrativa

Introducción (3)

Los Estados Financieros de los entes públicos, proveen de información financiera a los principales usuarios de la misma, al congreso y a los ciudadanos.

El objetivo del presente documento es la revelación del contexto y de los aspectos económicos financieros más relevantes que influyen en las decisiones del período 2021, y que deberán ser considerados en la elaboración de los estados financieros para la mayor comprensión de los mismos y sus particularidades.

De esta manera, se informa y explica la respuesta del gobierno a las condiciones relacionadas con la información financiera de cada período de gestión; además, de exponer aquellas políticas que podrían afectar la toma de decisiones en períodos posteriores.

A efecto de dar cumplimiento a los Artículos 73, 116 y 134 de la constitución política de los Estados Unidos Mexicanos y 46 y 49 de la Ley General de Contabilidad Gubernamental se emiten las siguientes NOTAS A LOS ESTADOS FINANCIEROS del Sistema DIF de San José del Rincón.

Panorama Económico y Financiero(4)

El Sistema DIF de San José del Rincón, tiene como techo presupuestal la cantidad de \$15,951,185.69 que se integran por los recursos propios y principalmente con el subsidio para gastos de operación por parte del Ayuntamiento que se distribuyen conforme a las necesidades de las actividades, servicios y programas que desarrolla esta entidad. Se debe considerar la afectación de la economía derivado del covid-19, toda vez que repercute en la recudación.

Autorización e Historia (5)

San José del Rincón se constituye como Municipio del Estado de México a partir del 1° de Octubre de 2002, bajo el decreto 37 y 38 del Gobierno del Estado de México, fechado el 02 de Octubre de 2001 por lo que posteriormente entra en funciones el Sistema para el Desarrollo Integral de la Familia.

Organización y Objeto Social (6)

a) Organización.

Es una Institución de orden público, base de la división territorial y de la organización política y administrativa del Estado de Mexico con personalidad jurídica y patrimonio propio, autónomo en su Gobierno Interior y con libre administración de su Hacienda, de acuerdo al artículo 115 de la Constitución Política de los Estados Unidos Mexicanos, 112 de la Constitución Política del Estado Libre y Soberano de Mexico y Artículo 1 de la Ley Orgánica Municipal para el Estado de Mexico.

b) Objeto Social.

Brindar asistencia a la población vulnerable del Municipio de San José del Rincón como son las mujeres, adultos mayores, adolescentes, niñas y niños.

c) Ejercicio Fiscal.

El sistema DIF tiene obligaciones Fiscales relacionados con las retenciones de Sueldos y Salarios y demás que se deriven de una relación laboral, retencion por la prestación de Servicios profesionales.

d) Régimen Jurídico

Institución de orden público, base de la división territorial y de la organización política y administrativa del Estado de Mexico con personalidad jurídica y patrimonio propio, autónomo en su Gobierno Interior y con libre administración de su Hacienda, de acuerdo al artículo 115 de la Constitución Política de los Estados Unidos Mexicanos, 112 de la Constitución Política del Estado Libre y Soberano de Mexico y Artículo 1 de la Ley Orgánica Municipal para el Estado de Mexico.

e) Consideraciones Fiscales

Tiene como obligaciones declarar el Impuesto sobre la Renta por concepto de sueldos y salarios, así como las retenciones de actividades como arrendamiento y honorarios. Mientras que las obligaciones estatales se tiene que declarar el impuesto sobre erogaciones por remuneraciones al trabajo personal.

Bases de Preparación de los Estados Financieros (7)

Se toma en cuenta la normatividad emitida por el CONAC y las disposiciones legales aplicables.

- La Ley de Ingresos del estado de México para el ejercicio fiscal.
- La Ley de Ingresos de Los Organismos Descentralizados.
- Ley de Fiscalización Superior del Estado de México.
- Código Financiero del Estado de México y Municipios.
- Manual Único de Contabilidad Gubernamental para el Estado de México y Municipios.

La normatividad aplicada para el reconocimiento, valuación y revelación de los diferentes rubros de la información financiera, así como las bases de medición utilizadas para la elaboración de los estados financieros; por ejemplo: costo histórico, valor de realización, valor razonable, valor de recuperación o cualquier otro método empleado y los criterios de aplicación de los mismos.

• Postulados básicos los emitidos por el CONAC.

Sustancia Económica, Entes Públicos, Existencia Permanente, Revelación Suficiente, Importancia Relativa, Registro e Integración Presupuestaria, Consolidación de la Información Financiera, Devengo Contable, Valuación, Dualidad Económica y Consistencia.

• Normatividad supletoria: las permitidas por la Normatividad del CONAC y los documentos emitidos para su aplicación obligatoria.

Políticas de Contabilidad Significativas (8)

- A lo largo de la historia de este Ente, no se ha utilizado ningún método para la actualización del valor de los Activos, Pasivos y Hacienda Pública y/o Patrimonio.
- No se tienen acciones de algún otro Ente.
- Sistema y método de valuación de inventarios y costo de lo vendido: No existen productos en inventarios, ya que la adquisición de los bienes es para consumo inmediato llevando directamente el costo al gasto.
- Beneficios a empleados: no se tienen reservas para beneficios futuros de los empleados, más que las contempladas anualmente en el presupuesto de egresos del ejercicio presente.
- Provisiones: Se cuenta con provisiones de forma mensual que no afecte a las finanzas del Sistema Municipal DIF.
- Reservas: No se cuenta con Reservas.
- Reclasificaciones: No existe reclasificaciones importantes.
- Depuración y cancelación de saldos: No existe reclasificaciones importantes.

Reporte Analítico del Activo (9)

- a) Vida útil o porcentajes de depreciación, deterioro o amortización utilizados en los diferentes tipos de activos.
- b) Cambios en el porcentaje de depreciación o valor residual de los activos: tratado en el punto anterior.
- c) Importe de los gastos capitalizados en el ejercicio, tanto financieros como de investigación y desarrollo: No se tienen este tipo de gastos.
- d) Riesgos por tipo de cambio o tipo de interés de las inversiones financieras: No se tienen inversiones financieras en moneda extranjera.
- e) Valor activado en el ejercicio de los bienes construidos por la entidad.

Fideicomisos, Mandatos y Contratos Análogos (10)

No se tienen registrados.

Reporte de la Recaudación (11)

- a) El análisis del comportamiento de la recaudación de los ingresos correspondiente al ente público se presenta de forma separada tanto los ingresos propios que se obtienen como las participaciones otorgadas por el Municipio.
- b) Proyección de la recaudación e ingresos en el mediano plazo.
- c) Se estima que la recaudación solamente crecerá por los porcentajes permitidos por Ley de año a año.

Información sobre la Deuda y el Reporte Analítico de la Deuda (12)

No se tienen registrados.

Calificaciones Otorgadas (13)

No se cuenta con calificadora

Proceso de Mejora (14)

Se informará de:

- a) Principales Políticas de control interno: Apego al presupuesto con racionalidad y transparencia.
- b) Medidas de desempeño financiero, metas y alcance: Racionar el uso de los recursos, sobre todo en el primer semestre del año para alcanzar el cumplimiento de las funciones para el ejercicio completo.

Información por Segmentos (15)

No aplica

Eventos Posteriores al Cierre (16)

No aplica

Partes Relacionadas (17)

Responsabilidad Sobre la Presentación Razonable de la Información Contable (18)


Es responsabilidad emitir la presentación razonable de los Estados Financieros del periodo comprendido del 01 de enero al 31 de diciembre de 2021, bajo los postulados de revelación suficiente e importancia relativa con la finalidad de que la información sea de mayor utilidad.

"Bajo protesta de decir verdad declaramos que los Estados Financieros y sus notas, son razonablemente correctos y son responsabilidad del emisor"


DIRECTOR
DR. JUAN ANTONIO SOLORIO ROMERO


TESORERO
L.C. JOSE CARMEN CRUZ CLEMENTE








Cuenta Pública 2021
ESTADO ANALÍTICO DE INGRESOS
 (Cifras en Pesos)

SISTEMA DESCENTRALIZADO MUNICIPAL DIF DE SAN JOSÉ DEL RINCÓN - 3124

DEL 1 DE ENERO AL 31 DE DICIEMBRE DE 2021

| CUESTA (1) | Rubro de los Ingresos (4) | Ingresos | | | | | % de Avance de la Recaudación (10) | Ingresos Excedentes (11) |
|-----------------------|---|----------------------|--------------------------------|----------------------|---------------|----------------------|------------------------------------|--------------------------|
| | | Estimado (5) | Ampliaciones y Reducciones (6) | Modificado (7) | Devengado (8) | Recaudado (9) | | |
| 0110 4340 | Distribución del Exceso de Provisiones | 0.00 | 0.00 | 0.00 | 0.00 | 0.00 | 0.00 | 0.00 |
| 0110 4341 | Distribución del Exceso de Provisiones | 0.00 | 0.00 | 0.00 | 0.00 | 0.00 | 0.00 | 0.00 |
| 0110 4341 001 | Distribución del Exceso de Provisiones | 0.00 | 0.00 | 0.00 | 0.00 | 0.00 | 0.00 | 0.00 |
| 0110 4341 001 001 | Distribución del Exceso de Provisiones | 0.00 | 0.00 | 0.00 | 0.00 | 0.00 | 0.00 | 0.00 |
| 0110 4341 001 001 001 | Distribución del Exceso de Provisiones | 0.00 | 0.00 | 0.00 | 0.00 | 0.00 | 0.00 | 0.00 |
| 0110 4360 | Subtotal (17) | 0.00 | 0.00 | 0.00 | 0.00 | 0.00 | 0.00 | 0.00 |
| 0110 4360 | Ingresos Derivados de Financiamientos | 0.00 | 0.00 | 0.00 | 0.00 | 0.00 | 0.00 | 0.00 |
| 0110 4361 | Ingresos Derivados de Financiamientos | 0.00 | 0.00 | 0.00 | 0.00 | 0.00 | 0.00 | 0.00 |
| 0110 4361 001 | Ingresos Derivados de Financiamientos | 0.00 | 0.00 | 0.00 | 0.00 | 0.00 | 0.00 | 0.00 |
| 0110 4361 001 001 | Ingresos Derivados de Financiamientos | 0.00 | 0.00 | 0.00 | 0.00 | 0.00 | 0.00 | 0.00 |
| 0110 4361 001 001 001 | Recepción de Recursos de Operación y Servicios Públicos | 0.00 | 0.00 | 0.00 | 0.00 | 0.00 | 0.00 | 0.00 |
| 0110 4361 001 001 002 | Otros Ingresos Públicos | 0.00 | 0.00 | 0.00 | 0.00 | 0.00 | 0.00 | 0.00 |
| 0110 4361 001 001 003 | Instituciones Financieras | 0.00 | 0.00 | 0.00 | 0.00 | 0.00 | 0.00 | 0.00 |
| 0110 4361 001 001 004 | Participaciones | 0.00 | 0.00 | 0.00 | 0.00 | 0.00 | 0.00 | 0.00 |
| 0110 4361 001 001 006 | Pagos de Capital al Crédito del Crédito Fiscal Proveedor de Pago | 0.00 | 0.00 | 0.00 | 0.00 | 0.00 | 0.00 | 0.00 |
| 0110 4361 001 001 006 | Con el Financiamiento de las Operaciones de Crédito en los bancos que así lo sean | 0.00 | 0.00 | 0.00 | 0.00 | 0.00 | 0.00 | 0.00 |
| 0110 4361 001 001 006 | Órgano del Crédito Financiero de Pago | 0.00 | 0.00 | 0.00 | 0.00 | 0.00 | 0.00 | 0.00 |
| 0110 4361 001 001 006 | Subtotal (17) | 0.00 | 0.00 | 0.00 | 0.00 | 0.00 | 0.00 | 0.00 |
| 0110 4360 | Subtotal (17) | 0.00 | 0.00 | 0.00 | 0.00 | 0.00 | 0.00 | 0.00 |
| 0110 4360 | Otros Ingresos y Beneficios Varios | 0.00 | 1,846,146.83 | 1,846,146.83 | 0.00 | 1,846,146.83 | 100.00 | 0.00 |
| 0110 4362 | Beneficiarios y Cuotas de Obligaciones | 0.00 | 0.00 | 0.00 | 0.00 | 0.00 | 0.00 | 0.00 |
| 0110 4362 001 | Beneficiarios y Cuotas de Obligaciones | 0.00 | 0.00 | 0.00 | 0.00 | 0.00 | 0.00 | 0.00 |
| 0110 4362 001 001 | Beneficiarios y Cuotas de Obligaciones | 0.00 | 0.00 | 0.00 | 0.00 | 0.00 | 0.00 | 0.00 |
| 0110 4362 001 001 001 | Beneficiarios y Cuotas de Obligaciones | 0.00 | 0.00 | 0.00 | 0.00 | 0.00 | 0.00 | 0.00 |
| 0110 4363 | Intereses por Tipo de Cambio a Favor | 0.00 | 0.00 | 0.00 | 0.00 | 0.00 | 0.00 | 0.00 |
| 0110 4363 001 | Intereses por Tipo de Cambio a Favor | 0.00 | 0.00 | 0.00 | 0.00 | 0.00 | 0.00 | 0.00 |
| 0110 4363 001 001 | Intereses por Tipo de Cambio a Favor | 0.00 | 0.00 | 0.00 | 0.00 | 0.00 | 0.00 | 0.00 |
| 0110 4363 001 001 001 | Intereses por Tipo de Cambio a Favor en Efectivo y Equivalentes | 0.00 | 0.00 | 0.00 | 0.00 | 0.00 | 0.00 | 0.00 |
| 0110 4364 | Intereses de Obligaciones a Favor de Entidades Extranjeras | 0.00 | 0.00 | 0.00 | 0.00 | 0.00 | 0.00 | 0.00 |
| 0110 4364 001 | Intereses de Obligaciones a Favor de Entidades Extranjeras | 0.00 | 0.00 | 0.00 | 0.00 | 0.00 | 0.00 | 0.00 |
| 0110 4364 001 001 | Intereses de Obligaciones a Favor de Entidades Extranjeras | 0.00 | 0.00 | 0.00 | 0.00 | 0.00 | 0.00 | 0.00 |
| 0110 4364 001 001 001 | Intereses de Obligaciones a Favor de Entidades Extranjeras | 0.00 | 0.00 | 0.00 | 0.00 | 0.00 | 0.00 | 0.00 |
| 0110 4365 | Resultados por Participación Patrimonial | 0.00 | 0.00 | 0.00 | 0.00 | 0.00 | 0.00 | 0.00 |
| 0110 4365 001 | Resultados por Participación Patrimonial | 0.00 | 0.00 | 0.00 | 0.00 | 0.00 | 0.00 | 0.00 |
| 0110 4365 001 001 | Resultados por Participación Patrimonial | 0.00 | 0.00 | 0.00 | 0.00 | 0.00 | 0.00 | 0.00 |
| 0110 4365 001 001 001 | Resultados por Participación Patrimonial | 0.00 | 0.00 | 0.00 | 0.00 | 0.00 | 0.00 | 0.00 |
| 0110 4366 | Utilidades por Participación Patrimonial | 0.00 | 0.00 | 0.00 | 0.00 | 0.00 | 0.00 | 0.00 |
| 0110 4366 001 | Utilidades por Participación Patrimonial | 0.00 | 0.00 | 0.00 | 0.00 | 0.00 | 0.00 | 0.00 |
| 0110 4366 001 001 | Utilidades por Participación Patrimonial | 0.00 | 0.00 | 0.00 | 0.00 | 0.00 | 0.00 | 0.00 |
| 0110 4366 001 001 001 | Utilidades por Participación Patrimonial | 0.00 | 0.00 | 0.00 | 0.00 | 0.00 | 0.00 | 0.00 |
| 0110 4367 | Diferencias por Reestructuración de Deuda Pública a Favor | 0.00 | 0.00 | 0.00 | 0.00 | 0.00 | 0.00 | 0.00 |
| 0110 4367 001 | Diferencias por Reestructuración de Deuda Pública a Favor | 0.00 | 0.00 | 0.00 | 0.00 | 0.00 | 0.00 | 0.00 |
| 0110 4367 001 001 | Diferencias por Reestructuración de Deuda Pública a Favor | 0.00 | 0.00 | 0.00 | 0.00 | 0.00 | 0.00 | 0.00 |
| 0110 4367 001 001 001 | Diferencias por Reestructuración de Deuda Pública a Favor | 0.00 | 0.00 | 0.00 | 0.00 | 0.00 | 0.00 | 0.00 |
| 0110 4368 | Otros Ingresos y Beneficios Varios | 0.00 | 1,846,146.83 | 1,846,146.83 | 0.00 | 1,846,146.83 | 100.00 | 0.00 |
| 0110 4368 001 | Otros Ingresos y Beneficios Varios | 0.00 | 1,846,146.83 | 1,846,146.83 | 0.00 | 1,846,146.83 | 100.00 | 0.00 |
| 0110 4368 001 001 | Otros Ingresos y Beneficios Varios | 0.00 | 1,846,146.83 | 1,846,146.83 | 0.00 | 1,846,146.83 | 100.00 | 0.00 |
| 0110 4368 001 001 001 | Otros Ingresos y Beneficios Varios | 0.00 | 1,846,146.83 | 1,846,146.83 | 0.00 | 1,846,146.83 | 100.00 | 0.00 |
| 0110 4369 | Recepciones por Auditorías Públicas | 0.00 | 0.00 | 0.00 | 0.00 | 0.00 | 0.00 | 0.00 |
| 0110 4369 001 | Recepciones por Auditorías Públicas | 0.00 | 0.00 | 0.00 | 0.00 | 0.00 | 0.00 | 0.00 |
| 0110 4369 001 001 | Recepciones por Auditorías Públicas | 0.00 | 0.00 | 0.00 | 0.00 | 0.00 | 0.00 | 0.00 |
| 0110 4369 001 001 001 | Recepciones por Auditorías Públicas | 0.00 | 0.00 | 0.00 | 0.00 | 0.00 | 0.00 | 0.00 |
| 0110 4370 | Recepciones por Inspecciones en U.C. S. | 0.00 | 0.00 | 0.00 | 0.00 | 0.00 | 0.00 | 0.00 |
| 0110 4370 001 | Recepciones por Inspecciones en U.C. S. | 0.00 | 0.00 | 0.00 | 0.00 | 0.00 | 0.00 | 0.00 |
| 0110 4370 001 001 | Recepciones por Inspecciones en U.C. S. | 0.00 | 0.00 | 0.00 | 0.00 | 0.00 | 0.00 | 0.00 |
| 0110 4370 001 001 001 | Recepciones por Inspecciones en U.C. S. | 0.00 | 0.00 | 0.00 | 0.00 | 0.00 | 0.00 | 0.00 |
| 0110 4371 | Recepciones por Inspecciones en U.C. S. | 0.00 | 0.00 | 0.00 | 0.00 | 0.00 | 0.00 | 0.00 |
| 0110 4371 001 | Recepciones por Inspecciones en U.C. S. | 0.00 | 0.00 | 0.00 | 0.00 | 0.00 | 0.00 | 0.00 |
| 0110 4371 001 001 | Recepciones por Inspecciones en U.C. S. | 0.00 | 0.00 | 0.00 | 0.00 | 0.00 | 0.00 | 0.00 |
| 0110 4371 001 001 001 | Recepciones por Inspecciones en U.C. S. | 0.00 | 0.00 | 0.00 | 0.00 | 0.00 | 0.00 | 0.00 |
| 0110 4372 | Recepciones por Inspecciones en U.C. S. | 0.00 | 0.00 | 0.00 | 0.00 | 0.00 | 0.00 | 0.00 |
| 0110 4372 001 | Recepciones por Inspecciones en U.C. S. | 0.00 | 0.00 | 0.00 | 0.00 | 0.00 | 0.00 | 0.00 |
| 0110 4372 001 001 | Recepciones por Inspecciones en U.C. S. | 0.00 | 0.00 | 0.00 | 0.00 | 0.00 | 0.00 | 0.00 |
| 0110 4372 001 001 001 | Recepciones por Inspecciones en U.C. S. | 0.00 | 0.00 | 0.00 | 0.00 | 0.00 | 0.00 | 0.00 |
| 0110 4373 | Recepciones por Inspecciones en U.C. S. | 0.00 | 0.00 | 0.00 | 0.00 | 0.00 | 0.00 | 0.00 |
| 0110 4373 001 | Recepciones por Inspecciones en U.C. S. | 0.00 | 0.00 | 0.00 | 0.00 | 0.00 | 0.00 | 0.00 |
| 0110 4373 001 001 | Recepciones por Inspecciones en U.C. S. | 0.00 | 0.00 | 0.00 | 0.00 | 0.00 | 0.00 | 0.00 |
| 0110 4373 001 001 001 | Recepciones por Inspecciones en U.C. S. | 0.00 | 0.00 | 0.00 | 0.00 | 0.00 | 0.00 | 0.00 |
| 0110 4374 | Recepciones por Inspecciones en U.C. S. | 0.00 | 0.00 | 0.00 | 0.00 | 0.00 | 0.00 | 0.00 |
| 0110 4374 001 | Recepciones por Inspecciones en U.C. S. | 0.00 | 0.00 | 0.00 | 0.00 | 0.00 | 0.00 | 0.00 |
| 0110 4374 001 001 | Recepciones por Inspecciones en U.C. S. | 0.00 | 0.00 | 0.00 | 0.00 | 0.00 | 0.00 | 0.00 |
| 0110 4374 001 001 001 | Recepciones por Inspecciones en U.C. S. | 0.00 | 0.00 | 0.00 | 0.00 | 0.00 | 0.00 | 0.00 |
| 0110 4375 | Recepciones por Inspecciones en U.C. S. | 0.00 | 0.00 | 0.00 | 0.00 | 0.00 | 0.00 | 0.00 |
| 0110 4375 001 | Recepciones por Inspecciones en U.C. S. | 0.00 | 0.00 | 0.00 | 0.00 | 0.00 | 0.00 | 0.00 |
| 0110 4375 001 001 | Recepciones por Inspecciones en U.C. S. | 0.00 | 0.00 | 0.00 | 0.00 | 0.00 | 0.00 | 0.00 |
| 0110 4375 001 001 001 | Recepciones por Inspecciones en U.C. S. | 0.00 | 0.00 | 0.00 | 0.00 | 0.00 | 0.00 | 0.00 |
| 0110 4376 | Recepciones por Inspecciones en U.C. S. | 0.00 | 0.00 | 0.00 | 0.00 | 0.00 | 0.00 | 0.00 |
| 0110 4376 001 | Recepciones por Inspecciones en U.C. S. | 0.00 | 0.00 | 0.00 | 0.00 | 0.00 | 0.00 | 0.00 |
| 0110 4376 001 001 | Recepciones por Inspecciones en U.C. S. | 0.00 | 0.00 | 0.00 | 0.00 | 0.00 | 0.00 | 0.00 |
| 0110 4376 001 001 001 | Recepciones por Inspecciones en U.C. S. | 0.00 | 0.00 | 0.00 | 0.00 | 0.00 | 0.00 | 0.00 |
| 0110 4377 | Recepciones por Inspecciones en U.C. S. | 0.00 | 0.00 | 0.00 | 0.00 | 0.00 | 0.00 | 0.00 |
| 0110 4377 001 | Recepciones por Inspecciones en U.C. S. | 0.00 | 0.00 | 0.00 | 0.00 | 0.00 | 0.00 | 0.00 |
| 0110 4377 001 001 | Recepciones por Inspecciones en U.C. S. | 0.00 | 0.00 | 0.00 | 0.00 | 0.00 | 0.00 | 0.00 |
| 0110 4377 001 001 001 | Recepciones por Inspecciones en U.C. S. | 0.00 | 0.00 | 0.00 | 0.00 | 0.00 | 0.00 | 0.00 |
| 0110 4378 | Recepciones por Inspecciones en U.C. S. | 0.00 | 0.00 | 0.00 | 0.00 | 0.00 | 0.00 | 0.00 |
| 0110 4378 001 | Recepciones por Inspecciones en U.C. S. | 0.00 | 0.00 | 0.00 | 0.00 | 0.00 | 0.00 | 0.00 |
| 0110 4378 001 001 | Recepciones por Inspecciones en U.C. S. | 0.00 | 0.00 | 0.00 | 0.00 | 0.00 | 0.00 | 0.00 |
| 0110 4378 001 001 001 | Recepciones por Inspecciones en U.C. S. | 0.00 | 0.00 | 0.00 | 0.00 | 0.00 | 0.00 | 0.00 |
| 0110 4379 | Recepciones por Inspecciones en U.C. S. | 0.00 | 0.00 | 0.00 | 0.00 | 0.00 | 0.00 | 0.00 |
| 0110 4379 001 | Recepciones por Inspecciones en U.C. S. | 0.00 | 0.00 | 0.00 | 0.00 | 0.00 | 0.00 | 0.00 |
| 0110 4379 001 001 | Recepciones por Inspecciones en U.C. S. | 0.00 | 0.00 | 0.00 | 0.00 | 0.00 | 0.00 | 0.00 |
| 0110 4379 001 001 001 | Recepciones por Inspecciones en U.C. S. | 0.00 | 0.00 | 0.00 | 0.00 | 0.00 | 0.00 | 0.00 |
| 0110 4380 | Subtotal (18) | 0.00 | 1,846,146.83 | 1,846,146.83 | 0.00 | 1,846,146.83 | 100.00 | 0.00 |
| | TOTAL INGRESOS | 16,851,195.83 | 2,853,855.73 | 16,851,195.83 | 0.00 | 16,851,195.83 | 100.00 | -102,887.30 |

"Bajo protesta de decir verdad declaro que los Estados Presupuestarios y sus notas, son razonablemente correctos y son responsabilidad del emisor"





Cuenta Pública 2021
Estado Analítico del Ejercicio del Presupuesto de Egresos
Clasificación por Objeto del Gasto (Capítulo y Concepto)
 (Cifras en Pesos)

SISTEMA DESCENTRALIZADO MUNICIPAL DIF DE SAN JOSE DEL RINCON 3124

DEL 1 DE ENERO AL 31 DE DICIEMBRE DE 2021

| CUENTA (1) | Concepto (4) | Aprobado (5) | Ampliaciones/Reducciones (6) | Modificado (7) | Egresos | | Ejercido (10) | Pagado (11) | Subejercicio (12) |
|------------|---|-------------------|------------------------------|-------------------|------------------|-----------------|-------------------|-------------------|-------------------|
| | | | | | Comprometido (8) | Devengado (9) | | | |
| 3614 | Difusión por radio, televisión y otros medios de mensajes sobre programas | 0.00 | 0.00 | 0.00 | 0.00 | 0.00 | 0.00 | 0.00 | 0.00 |
| 3611 | Gastos de publicidad y propaganda | 0.00 | 0.00 | 0.00 | 0.00 | 0.00 | 0.00 | 0.00 | 0.00 |
| 3612 | Publicaciones oficiales y de información en general para difusión | 0.00 | 0.00 | 0.00 | 0.00 | 0.00 | 0.00 | 0.00 | 0.00 |
| 3624 | Difusión por radio, televisión y otros medios de mensajes comerciales pa | 0.00 | 0.00 | 0.00 | 0.00 | 0.00 | 0.00 | 0.00 | 0.00 |
| 3621 | Gastos de publicidad en materia comercial | 0.00 | 0.00 | 0.00 | 0.00 | 0.00 | 0.00 | 0.00 | 0.00 |
| 3636 | Servicios de creación, reproducción y producción de publicidad, exce | 0.00 | 0.00 | 0.00 | 0.00 | 0.00 | 0.00 | 0.00 | 0.00 |
| 3631 | Servicios de creación, reproducción y producción de publicidad, exce | 0.00 | 0.00 | 0.00 | 0.00 | 0.00 | 0.00 | 0.00 | 0.00 |
| 3646 | Servicios de revelado de fotografías | 0.00 | 0.00 | 0.00 | 0.00 | 0.00 | 0.00 | 0.00 | 0.00 |
| 3641 | Servicios de fotografía | 0.00 | 0.00 | 0.00 | 0.00 | 0.00 | 0.00 | 0.00 | 0.00 |
| 3656 | Servicios de la industria filmica, del sonido y del video | 0.00 | 0.00 | 0.00 | 0.00 | 0.00 | 0.00 | 0.00 | 0.00 |
| 3651 | Servicios de cine y grabación | 0.00 | 0.00 | 0.00 | 0.00 | 0.00 | 0.00 | 0.00 | 0.00 |
| 3666 | Servicios de creación y difusión de contenido exclusivamente a través de | 0.00 | 0.00 | 0.00 | 0.00 | 0.00 | 0.00 | 0.00 | 0.00 |
| 3661 | Servicios de creación y difusión de contenido a través de internet | 0.00 | 0.00 | 0.00 | 0.00 | 0.00 | 0.00 | 0.00 | 0.00 |
| 3666 | Otros servicios de información | 0.00 | 0.00 | 0.00 | 0.00 | 0.00 | 0.00 | 0.00 | 0.00 |
| 3691 | Otros servicios de información | 0.00 | 0.00 | 0.00 | 0.00 | 0.00 | 0.00 | 0.00 | 0.00 |
| 3736 | SERVICIOS DE TRASLADO Y VIATICOS | 7,556.00 | -2,656.00 | 4,900.00 | 4,900.00 | 4,900.00 | 4,900.00 | 4,900.00 | 4,900.00 |
| 3716 | Pasajes aéreos | 0.00 | 0.00 | 0.00 | 0.00 | 0.00 | 0.00 | 0.00 | 0.00 |
| 3711 | Transportación aérea | 0.00 | 0.00 | 0.00 | 0.00 | 0.00 | 0.00 | 0.00 | 0.00 |
| 3726 | Pasajes terrestres | 2,326.00 | -2,226.00 | 1,000.00 | 1,000.00 | 1,000.00 | 1,000.00 | 1,000.00 | 1,000.00 |
| 3721 | Gastos de traslado por vía terrestre | 2,326.00 | -2,226.00 | 1,000.00 | 1,000.00 | 1,000.00 | 1,000.00 | 1,000.00 | 1,000.00 |
| 3726 | Pasajes marítimos, lacustres y fluviales | 0.00 | 0.00 | 0.00 | 0.00 | 0.00 | 0.00 | 0.00 | 0.00 |
| 3721 | Pasajes marítimos, lacustres y fluviales | 0.00 | 0.00 | 0.00 | 0.00 | 0.00 | 0.00 | 0.00 | 0.00 |
| 3746 | Autotransporte | 0.00 | 0.00 | 0.00 | 0.00 | 0.00 | 0.00 | 0.00 | 0.00 |
| 3741 | Autotransporte | 0.00 | 0.00 | 0.00 | 0.00 | 0.00 | 0.00 | 0.00 | 0.00 |
| 3746 | Viáticos en el país | 130.00 | -130.00 | 0.00 | 0.00 | 0.00 | 0.00 | 0.00 | 0.00 |
| 3751 | Gastos de alimentación en territorio nacional | 130.00 | -130.00 | 0.00 | 0.00 | 0.00 | 0.00 | 0.00 | 0.00 |
| 3752 | Gastos de hospedaje en territorio nacional | 0.00 | 0.00 | 0.00 | 0.00 | 0.00 | 0.00 | 0.00 | 0.00 |
| 3753 | Gastos por arrendamiento de vehículos en territorio nacional | 0.00 | 0.00 | 0.00 | 0.00 | 0.00 | 0.00 | 0.00 | 0.00 |
| 3766 | Viáticos en el extranjero | 0.00 | 0.00 | 0.00 | 0.00 | 0.00 | 0.00 | 0.00 | 0.00 |
| 3761 | Gastos de alimentación en el extranjero | 0.00 | 0.00 | 0.00 | 0.00 | 0.00 | 0.00 | 0.00 | 0.00 |
| 3762 | Gastos de hospedaje en el extranjero | 0.00 | 0.00 | 0.00 | 0.00 | 0.00 | 0.00 | 0.00 | 0.00 |
| 3762 | Gastos por arrendamiento de vehículos en el extranjero | 0.00 | 0.00 | 0.00 | 0.00 | 0.00 | 0.00 | 0.00 | 0.00 |
| 3776 | Gastos de inspección y traslado de muestra | 0.00 | 0.00 | 0.00 | 0.00 | 0.00 | 0.00 | 0.00 | 0.00 |
| 3771 | Gastos de inspección y traslado de muestra | 0.00 | 0.00 | 0.00 | 0.00 | 0.00 | 0.00 | 0.00 | 0.00 |
| 3726 | Servicios integrales de traslado y viáticos | 0.00 | 0.00 | 0.00 | 0.00 | 0.00 | 0.00 | 0.00 | 0.00 |
| 3761 | Servicios integrales de traslado y viáticos | 0.00 | 0.00 | 0.00 | 0.00 | 0.00 | 0.00 | 0.00 | 0.00 |
| 3796 | Otros servicios de traslado y hospedaje | 0.00 | 0.00 | 0.00 | 0.00 | 0.00 | 0.00 | 0.00 | 0.00 |
| 3791 | Otros servicios de traslado y hospedaje | 0.00 | 0.00 | 0.00 | 0.00 | 0.00 | 0.00 | 0.00 | 0.00 |
| 3806 | SERVICIOS OFICIALES | 7,666.00 | 49,754.00 | 47,254.00 | 4,900.00 | 4,900.00 | 42,941.73 | 42,941.73 | 4,900.00 |
| 3816 | Gastos de ceremonial | 0.00 | 0.00 | 0.00 | 0.00 | 0.00 | 0.00 | 0.00 | 0.00 |
| 3811 | Gastos de ceremonial | 0.00 | 0.00 | 0.00 | 0.00 | 0.00 | 0.00 | 0.00 | 0.00 |
| 3826 | Gastos de orden social y cultural | 7,666.00 | 49,754.00 | 47,254.00 | 4,900.00 | 4,900.00 | 42,941.73 | 42,941.73 | 4,900.00 |
| 3821 | Gastos de ceremonias oficiales y de orden social | 7,666.00 | 49,754.00 | 47,254.00 | 4,900.00 | 4,900.00 | 42,941.73 | 42,941.73 | 4,900.00 |
| 3822 | Espectáculos étnicos y culturales | 0.00 | 0.00 | 0.00 | 0.00 | 0.00 | 0.00 | 0.00 | 0.00 |
| 3836 | Congresos y conferencias | 0.00 | 0.00 | 0.00 | 0.00 | 0.00 | 0.00 | 0.00 | 0.00 |
| 3831 | Congresos y conferencias | 0.00 | 0.00 | 0.00 | 0.00 | 0.00 | 0.00 | 0.00 | 0.00 |
| 3846 | Exposiciones | 0.00 | 0.00 | 0.00 | 0.00 | 0.00 | 0.00 | 0.00 | 0.00 |
| 3841 | Exposiciones y ferias | 0.00 | 0.00 | 0.00 | 0.00 | 0.00 | 0.00 | 0.00 | 0.00 |
| 3856 | Gastos de representación | 0.00 | 0.00 | 0.00 | 0.00 | 0.00 | 0.00 | 0.00 | 0.00 |
| 3851 | Gastos de representación | 0.00 | 0.00 | 0.00 | 0.00 | 0.00 | 0.00 | 0.00 | 0.00 |
| 3906 | OTROS SERVICIOS GENERALES | 316,999.00 | -43,432.00 | 273,567.00 | 0.00 | 0.00 | 273,567.00 | 273,567.00 | 0.00 |
| 3916 | Servicios funerarios y de cementerios | 0.00 | 0.00 | 0.00 | 0.00 | 0.00 | 0.00 | 0.00 | 0.00 |
| 3911 | Servicios funerarios y de cementerios | 0.00 | 0.00 | 0.00 | 0.00 | 0.00 | 0.00 | 0.00 | 0.00 |
| 3926 | Impuestos y derechos | -4,066.00 | -2,686.00 | 1,380.00 | 0.00 | 0.00 | 1,380.00 | 1,380.00 | 0.00 |
| 3921 | Impuestos y derechos de exportación | 4,000.00 | -1,699.00 | 1,301.00 | 0.00 | 0.00 | 1,301.00 | 1,301.00 | 0.00 |
| 3922 | Otros impuestos y derechos | 0.00 | 0.00 | 0.00 | 0.00 | 0.00 | 0.00 | 0.00 | 0.00 |
| 3936 | Impuestos y derechos de importación | 0.00 | 0.00 | 0.00 | 0.00 | 0.00 | 0.00 | 0.00 | 0.00 |
| 3931 | Impuestos y derechos de importación | 0.00 | 0.00 | 0.00 | 0.00 | 0.00 | 0.00 | 0.00 | 0.00 |
| 3946 | Sentencias y resoluciones por autoridad competente | 0.00 | 0.00 | 0.00 | 0.00 | 0.00 | 0.00 | 0.00 | 0.00 |
| 3941 | Sentencias y resoluciones judiciales | 0.00 | 0.00 | 0.00 | 0.00 | 0.00 | 0.00 | 0.00 | 0.00 |
| 3942 | Gastos devueltos del resguardo de personas vni | 0.00 | 0.00 | 0.00 | 0.00 | 0.00 | 0.00 | 0.00 | 0.00 |
| 3956 | Penas, multas, acrecerías y actualizaciones | 0.00 | 0.00 | 0.00 | 0.00 | 0.00 | 0.00 | 0.00 | 0.00 |
| 3951 | Penas, multas, acrecerías y actualizaciones | 0.00 | 0.00 | 0.00 | 0.00 | 0.00 | 0.00 | 0.00 | 0.00 |
| 3966 | Otros gastos por responsabilidades | 0.00 | 0.00 | 0.00 | 0.00 | 0.00 | 0.00 | 0.00 | 0.00 |
| 3961 | Otros gastos por responsabilidades | 0.00 | 0.00 | 0.00 | 0.00 | 0.00 | 0.00 | 0.00 | 0.00 |
| 3976 | Utilidades | 0.00 | 0.00 | 0.00 | 0.00 | 0.00 | 0.00 | 0.00 | 0.00 |
| 3971 | Utilidades | 0.00 | 0.00 | 0.00 | 0.00 | 0.00 | 0.00 | 0.00 | 0.00 |
| 3986 | Impuesto sobre nóminas y otros que se devienen de una relación laboral | 315,969.00 | -47,732.00 | 273,267.00 | 0.00 | 0.00 | 273,267.00 | 273,267.00 | 0.00 |



Cuenta Pública 2021
Estado Analítico del Ejercicio del Presupuesto de Egresos
Clasificación por Objeto del Gasto (Capítulo y Concepto)
 (Cifras en Pesos)

SISTEMA DESCENTRALIZADO MUNICIPAL DIF DE SAN JOSÉ DEL RINCÓN 3324

DEL 1 DE ENERO AL 31 DE DICIEMBRE DE 2021

| CUENTA (3) | Concepto (4) | Egresos | | | Devengado (9) | Ejercido (10) | Pagado (11) | Subejercicio (12) | |
|------------|--|---------------|------------------------------|----------------|---------------|---------------|---------------|-------------------|------------------|
| | | Aprobado (5) | Ampliaciones/Reducciones (6) | Modificado (7) | | | | | Comprometido (8) |
| 0101 | Amortización de la deuda bilateral | 0.00 | 0.00 | 0.00 | 0.00 | 0.00 | 0.00 | 0.00 | |
| 0178 | Amortización de la deuda externa por emisión de títulos y valores | 0.00 | 0.00 | 0.00 | 0.00 | 0.00 | 0.00 | 0.00 | |
| 0171 | Amortización de la deuda externa por emisión de títulos y valores | 0.00 | 0.00 | 0.00 | 0.00 | 0.00 | 0.00 | 0.00 | |
| 0100 | Amortización de arrendamientos financieros internacionales | 0.00 | 0.00 | 0.00 | 0.00 | 0.00 | 0.00 | 0.00 | |
| 0101 | Amortización de arrendamientos financieros internacionales | 0.00 | 0.00 | 0.00 | 0.00 | 0.00 | 0.00 | 0.00 | |
| 0200 | INTERESES DE LA DEUDA PÚBLICA | 0.00 | 0.00 | 0.00 | 0.00 | 0.00 | 0.00 | 0.00 | |
| 0210 | Intereses de la deuda interna con instituciones de crédito | 0.00 | 0.00 | 0.00 | 0.00 | 0.00 | 0.00 | 0.00 | |
| 0211 | Intereses de la deuda | 0.00 | 0.00 | 0.00 | 0.00 | 0.00 | 0.00 | 0.00 | |
| 0220 | Intereses derivados de la colocación de títulos y valores | 0.00 | 0.00 | 0.00 | 0.00 | 0.00 | 0.00 | 0.00 | |
| 0221 | Intereses derivados de la colocación de títulos y valores | 0.00 | 0.00 | 0.00 | 0.00 | 0.00 | 0.00 | 0.00 | |
| 0230 | Intereses por arrendamientos financieros nacionales | 0.00 | 0.00 | 0.00 | 0.00 | 0.00 | 0.00 | 0.00 | |
| 0231 | Intereses por arrendamientos financieros nacionales | 0.00 | 0.00 | 0.00 | 0.00 | 0.00 | 0.00 | 0.00 | |
| 0240 | Intereses de la deuda externa con instituciones de crédito | 0.00 | 0.00 | 0.00 | 0.00 | 0.00 | 0.00 | 0.00 | |
| 0241 | Intereses de la deuda externa con instituciones de crédito | 0.00 | 0.00 | 0.00 | 0.00 | 0.00 | 0.00 | 0.00 | |
| 0250 | Intereses de la deuda con organismos financieros internacionales | 0.00 | 0.00 | 0.00 | 0.00 | 0.00 | 0.00 | 0.00 | |
| 0251 | Intereses de la deuda con organismos financieros internacionales | 0.00 | 0.00 | 0.00 | 0.00 | 0.00 | 0.00 | 0.00 | |
| 0260 | Intereses de la deuda bilateral | 0.00 | 0.00 | 0.00 | 0.00 | 0.00 | 0.00 | 0.00 | |
| 0261 | Intereses de la deuda bilateral | 0.00 | 0.00 | 0.00 | 0.00 | 0.00 | 0.00 | 0.00 | |
| 0270 | Intereses derivados de la colocación de títulos y valores en el exterior | 0.00 | 0.00 | 0.00 | 0.00 | 0.00 | 0.00 | 0.00 | |
| 0271 | Intereses derivados de la colocación de títulos y valores en el exterior | 0.00 | 0.00 | 0.00 | 0.00 | 0.00 | 0.00 | 0.00 | |
| 0280 | Intereses por arrendamientos financieros internacionales | 0.00 | 0.00 | 0.00 | 0.00 | 0.00 | 0.00 | 0.00 | |
| 0281 | Intereses por arrendamientos financieros internacionales | 0.00 | 0.00 | 0.00 | 0.00 | 0.00 | 0.00 | 0.00 | |
| 0300 | COMISIONES DE LA DEUDA PÚBLICA | 0.00 | 0.00 | 0.00 | 0.00 | 0.00 | 0.00 | 0.00 | |
| 0310 | Comisiones de la deuda pública interna | 0.00 | 0.00 | 0.00 | 0.00 | 0.00 | 0.00 | 0.00 | |
| 0311 | Comisiones de la deuda pública interna | 0.00 | 0.00 | 0.00 | 0.00 | 0.00 | 0.00 | 0.00 | |
| 0320 | Comisiones de la deuda pública externa | 0.00 | 0.00 | 0.00 | 0.00 | 0.00 | 0.00 | 0.00 | |
| 0321 | Comisiones de la deuda pública externa | 0.00 | 0.00 | 0.00 | 0.00 | 0.00 | 0.00 | 0.00 | |
| 0400 | GASTOS DE LA DEUDA PÚBLICA | 0.00 | 0.00 | 0.00 | 0.00 | 0.00 | 0.00 | 0.00 | |
| 0410 | Gastos de la deuda pública interna | 0.00 | 0.00 | 0.00 | 0.00 | 0.00 | 0.00 | 0.00 | |
| 0411 | Gastos de la deuda pública interna | 0.00 | 0.00 | 0.00 | 0.00 | 0.00 | 0.00 | 0.00 | |
| 0420 | Gastos de la deuda pública externa | 0.00 | 0.00 | 0.00 | 0.00 | 0.00 | 0.00 | 0.00 | |
| 0421 | Gastos de la deuda pública externa | 0.00 | 0.00 | 0.00 | 0.00 | 0.00 | 0.00 | 0.00 | |
| 0500 | COSTO POR COBERTURAS | 0.00 | 0.00 | 0.00 | 0.00 | 0.00 | 0.00 | 0.00 | |
| 0510 | Gastos por coberturas | 0.00 | 0.00 | 0.00 | 0.00 | 0.00 | 0.00 | 0.00 | |
| 0511 | Gastos por coberturas en lasés de interés | 0.00 | 0.00 | 0.00 | 0.00 | 0.00 | 0.00 | 0.00 | |
| 0512 | Gastos por otras coberturas | 0.00 | 0.00 | 0.00 | 0.00 | 0.00 | 0.00 | 0.00 | |
| 0600 | APOYOS FINANCIEROS | 0.00 | 0.00 | 0.00 | 0.00 | 0.00 | 0.00 | 0.00 | |
| 0610 | Apoyos a intermediarios financieros | 0.00 | 0.00 | 0.00 | 0.00 | 0.00 | 0.00 | 0.00 | |
| 0611 | Apoyos a intermediarios financieros | 0.00 | 0.00 | 0.00 | 0.00 | 0.00 | 0.00 | 0.00 | |
| 0620 | Apoyos a administradores y dueños del sistema financiero nacional | 0.00 | 0.00 | 0.00 | 0.00 | 0.00 | 0.00 | 0.00 | |
| 0621 | Apoyos a administradores y dueños del sistema financiero nacional | 0.00 | 0.00 | 0.00 | 0.00 | 0.00 | 0.00 | 0.00 | |
| 0690 | ADJUDOS DE SUBSIDIOS FISCALES ANTERIORES (ADEFAS) | 0.00 | 0.00 | 0.00 | 0.00 | 0.00 | 0.00 | 0.00 | |
| 0610 | ADEFAS | 0.00 | 0.00 | 0.00 | 0.00 | 0.00 | 0.00 | 0.00 | |
| 0911 | Por el ejercicio inmediato anterior | 0.00 | 0.00 | 0.00 | 0.00 | 0.00 | 0.00 | 0.00 | |
| 0912 | Por ejercicios anteriores | 0.00 | 0.00 | 0.00 | 0.00 | 0.00 | 0.00 | 0.00 | |
| SUBTOTAL | | 16,691,165.66 | 2,992,895.79 | 11,544,711.43 | 6.00 | 6.00 | 18,124,885.57 | 18,124,885.57 | 419,791.91 |

"Bajo protesta de decir verdad declaramos que los Estados Presupuestarios y sus notas, son razonablemente correctos y son responsabilidad del emisor"

