




**ESTADO ANALITICO DEL EJERCICIO DEL PRESUPUESTO DE EGRESOS
CLASIFICACION FUNCIONAL (FINALIDAD Y FUNCION)**

DEL 1 DE ENERO AL 31 DE DICIEMBRE DE 2022

SAN JOSÉ DEL RINCÓN 0124

CONCEPTO	EGRESOS					SUBEJERCICIO E = (3+4)
	APROBADO	AMPLIACIONES Y REDUCCIONES	MODIFICADO	DEVENGADO	PAGADO	
	1	2	3 = (1+2)	4	5	
Gobierno	173,324,560.59	44,207,136.66	217,531,697.25	171,237,321.82	167,391,491.76	46,294,375.43
Legislación	0.00	0.00	0.00	0.00	0.00	0.00
Justicia	467,580.00	5,466.91	473,046.91	395,596.91	393,199.31	77,450.00
Coordinación de la política de gobierno	63,811,261.80	30,940,330.94	94,751,592.74	59,628,079.18	58,288,660.18	35,123,513.56
Relaciones exteriores	387,776.04	191,619.69	579,395.73	485,645.73	456,099.43	93,750.00
Asuntos financieros y hacendarios	64,768,605.32	7,851,892.63	72,620,497.95	62,347,554.01	60,921,032.72	10,272,943.94
Seguridad nacional	0.00	0.00	0.00	0.00	0.00	0.00
Asuntos de orden público y seguridad interior	38,760,692.22	5,307,478.48	44,068,170.70	43,415,402.77	42,695,503.49	652,767.93
Otros servicios generales	5,128,845.21	-89,651.99	5,038,993.22	4,965,043.22	4,636,996.63	73,950.00
Desarrollo social	296,473,791.76	80,509,465.91	376,983,257.67	243,979,269.01	218,600,156.50	133,003,988.66
Protección ambiental	28,281,699.18	2,079,709.56	30,361,408.74	11,940,120.66	11,374,901.51	18,421,288.08
Vivienda y servicios a la comunidad	241,953,054.89	64,536,537.98	306,489,592.87	194,085,995.84	175,597,662.29	112,403,597.03
Salud	1,494,797.26	81,470.18	1,576,267.44	1,576,267.44	1,348,359.84	0.00
Recreación, cultura y otras manifestaciones sociales	1,661,481.04	1,882,862.21	3,544,343.25	3,544,343.25	3,453,173.63	0.00
Educación	20,814,592.00	11,861,301.75	32,675,893.75	31,007,935.20	25,074,543.81	1,667,958.55
Protección social	2,268,167.39	67,584.23	2,335,751.62	1,824,606.62	1,751,515.42	511,145.00
Otros asuntos sociales	0.00	0.00	0.00	0.00	0.00	0.00
Desarrollo económico	26,062,783.24	8,574,501.83	34,637,285.07	33,752,135.07	30,543,415.51	885,150.00
Asuntos económicos, comerciales y laborales en general	59,500.00	4,094.90	63,594.90	59,694.90	59,694.90	3,900.00
Agropecuaria, silvicultura, pesca y caza	2,976,213.84	-150,227.68	2,825,986.16	1,976,986.16	1,784,774.88	849,000.00
Combustibles y energía	18,000,000.00	6,996,267.03	24,996,267.03	24,996,267.03	22,110,766.83	0.00
Minería, manufacturas y construcción	4,330,074.70	880,984.92	5,211,059.62	5,196,809.62	5,068,982.54	14,250.00
Transporte	459,600.59	137,529.40	597,129.99	597,129.99	596,379.99	0.00
Comunicaciones	0.00	0.00	0.00	0.00	0.00	0.00
Turismo	179,782.15	743,034.22	922,816.37	922,816.37	922,816.37	0.00
Ciencia, tecnología e innovación	0.00	0.00	0.00	0.00	0.00	0.00
Otras industrias y otros asuntos económicos	57,611.96	-37,180.96	20,431.00	2,431.00	0.00	18,000.00
Otras no clasificadas en funciones anteriores	127,820,826.82	-109,618,276.32	18,202,550.50	18,202,550.50	18,202,550.50	0.00
Transacciones de la deuda pública / costo financiero de la deuda	81,844,886.82	-81,844,886.82	0.00	0.00	0.00	0.00
Transferencias, participaciones y aportaciones entre diferentes niveles y órdenes de gobierno	17,711,651.88	490,898.62	18,202,550.50	18,202,550.50	18,202,550.50	0.00
Sanearamiento del sistema financiero	0.00	0.00	0.00	0.00	0.00	0.00
Adeudos de ejercicios fiscales anteriores	28,264,288.12	-28,264,288.12	0.00	0.00	0.00	0.00
TOTAL DEL GASTO	623,681,962.41	23,672,828.08	647,354,790.49	467,171,276.40	434,737,614.27	180,183,514.09



PRESIDENTA MUNICIPAL

C. ANA MARÍA VÁZQUEZ CARMONA

TESORERA
MTRA. LIZBETH YADIRA ROLDÁN GARDUÑO





**ESTADO ANALITICO DEL EJERCICIO DEL PRESUPUESTO DE EGRESOS
CLASIFICACION POR OBJETO DEL GASTO (CAPITULO Y CONCEPTO)**

SAN JOSÉ DEL RINCÓN 0124

DEL 1 DE ENERO AL 31 DE DICIEMBRE DE 2022

CONCEPTO	EGRESOS					SUB EJERCICIO
	APROBADO	AMPLIACIONES Y REDUCCIONES	MODIFICADO	DEVENGADO	PAGADO	
	1	2	3=(1+2)	4	5	
					6=(5-4)	
SERVICIOS PERSONALES	141,994,847.51	10,507,038.87	152,501,886.38	151,188,319.04	151,159,888.87	1,313,567.34
REMUNERACIONES AL PERSONAL DE CARÁCTER PERMANENTE	50,493,441.00	11,581,976.08	62,075,417.08	62,075,417.08	62,059,767.08	0.00
REMUNERACIONES AL PERSONAL DE CARÁCTER TRANSITORIO	1,110,017.64	-739,023.29	370,994.35	370,994.35	370,994.35	0.00
REMUNERACIONES ADICIONALES Y ESPECIALES	55,626,176.11	6,048,603.73	61,674,779.84	60,361,212.50	60,349,182.33	1,313,567.34
SEGURIDAD SOCIAL	33,600,000.00	-6,181,030.98	27,418,969.02	27,418,969.02	27,418,969.02	0.00
OTRAS PRESTACIONES SOCIALES Y ECONÓMICAS	1,165,212.76	-203,486.67	961,726.09	961,726.09	960,976.09	0.00
PREVISIONES	0.00	0.00	0.00	0.00	0.00	0.00
PAGO DE ESTÍMULOS A SERVIDORES PÚBLICOS	0.00	0.00	0.00	0.00	0.00	0.00
MATERIALES Y SUMINISTROS	30,689,187.83	12,473,596.94	43,162,784.77	36,943,110.51	33,536,375.15	6,219,674.26
MATERIALES DE ADMINISTRACIÓN, EMISIÓN DE DOCUMENTOS Y ARTÍCULOS OFICIALES	2,081,115.25	9,633,721.67	11,714,836.92	11,670,503.59	10,832,831.57	44,333.33
ALIMENTOS Y UTENSILIOS	2,200,531.82	1,637,053.29	3,837,585.11	3,829,885.11	3,191,963.63	7,700.00
MATERIAS PRIMAS Y MATERIALES DE PRODUCCIÓN Y COMERCIALIZACIÓN	173,300.00	331,198.00	504,498.00	504,498.00	504,498.00	0.00
MATERIALES Y ARTÍCULOS DE CONSTRUCCIÓN Y DE REPARACIÓN	2,390,724.27	-181,067.65	2,209,656.62	2,181,323.29	1,348,832.51	28,333.33
PRODUCTOS QUÍMICOS, FARMACÉUTICOS Y DE LABORATORIO	650,162.56	114,466.28	764,628.84	623,298.68	595,352.01	141,330.16
COMBUSTIBLES, LUBRICANTES Y ADITIVOS	19,077,342.80	218,295.73	19,295,638.53	13,732,980.81	13,142,216.05	5,562,657.72
VESTUARIO, BLANCOS, PRENDAS DE PROTECCIÓN Y ARTÍCULOS DEPORTIVOS	1,379,154.06	1,573,525.50	2,952,679.56	2,752,679.18	2,532,927.93	200,000.38
MATERIALES Y SUMINISTROS PARA SEGURIDAD	7,000.00	193,000.00	200,000.00	197,317.80	197,317.80	2,682.20
HERRAMIENTAS, REFACCIONES Y ACCESORIOS MENORES	2,729,857.07	-1,046,595.88	1,683,261.19	1,450,624.05	1,190,435.65	232,637.14
SERVICIOS GENERALES	115,217,854.06	-51,267,989.12	63,949,864.94	32,363,922.43	29,885,483.84	31,585,942.51
SERVICIOS BÁSICOS	12,280,334.00	-3,310,472.87	8,969,861.13	8,969,861.13	8,917,377.86	0.00
SERVICIOS DE ARRENDAMIENTO	3,454,800.00	-2,605,126.38	849,673.62	849,673.62	588,767.93	0.00
SERVICIOS PROFESIONALES, CIENTÍFICOS, TÉCNICOS Y OTROS SERVICIOS	3,292,047.01	-1,012,961.51	2,279,085.50	1,979,364.10	1,927,305.33	299,721.40
SERVICIOS FINANCIEROS, BANCARIOS Y COMERCIALES	2,686,519.33	-1,081,808.94	1,604,710.39	788,429.95	788,429.95	816,280.44
SERVICIOS DE INSTALACIÓN, REPARACIÓN, MANTENIMIENTO Y CONSERVACIÓN	4,827,998.50	-947,300.85	3,880,697.65	3,761,587.38	3,106,602.81	119,110.27
SERVICIOS DE COMUNICACIÓN SOCIAL Y PUBLICIDAD	355,566.92	-79,852.50	275,714.42	275,714.42	154,357.37	0.00
SERVICIOS DE TRASLADO Y VIÁTICOS	73,983.06	21,801.47	95,784.53	95,784.53	79,544.53	0.00
SERVICIOS OFICIALES	2,900,900.20	4,621,462.03	7,522,362.23	7,171,531.83	6,503,753.59	350,830.40
OTROS SERVICIOS GENERALES	85,345,705.04	-46,873,729.57	38,471,975.47	8,471,975.47	7,819,344.47	30,000,000.00
TRANSFERENCIAS, ASIGNACIONES, SUBSIDIOS Y OTRAS AYUDAS	29,909,227.50	-6,604,844.15	23,304,383.35	22,099,713.95	21,965,695.60	1,204,669.40
TRANSFERENCIAS INTERNAS Y ASIGNACIONES AL SECTOR PÚBLICO	0.00	0.00	0.00	0.00	0.00	0.00
TRANSFERENCIAS AL RESTO DEL SECTOR PÚBLICO	0.00	0.00	0.00	0.00	0.00	0.00
SUBSIDIOS Y SUBVENCIONES	20,197,632.03	850,429.40	21,048,061.43	21,043,392.03	21,043,392.03	4,669.40
AYUDAS SOCIALES	9,711,595.47	-7,455,273.55	2,256,321.92	1,056,321.92	922,303.57	1,200,000.00
PENSIONES Y JUBILACIONES	0.00	0.00	0.00	0.00	0.00	0.00
TRANSFERENCIAS A FIDEICOMISOS, MANDATOS Y OTROS ANÁLOGOS	0.00	0.00	0.00	0.00	0.00	0.00
TRANSFERENCIAS A LA SEGURIDAD SOCIAL	0.00	0.00	0.00	0.00	0.00	0.00
DONATIVOS	0.00	0.00	0.00	0.00	0.00	0.00
TRANSFERENCIAS AL EXTERIOR	0.00	0.00	0.00	0.00	0.00	0.00
BIENES MUEBLES, INMUEBLES E INTANGIBLES	6,392,565.00	1,021,090.71	7,413,655.71	6,332,648.71	6,290,235.89	1,081,007.00
MOBILIARIO Y EQUIPO DE ADMINISTRACIÓN	1,537,407.05	-456,843.25	1,080,563.80	29,556.80	0.00	1,051,007.00
MOBILIARIO Y EQUIPO EDUCACIONAL Y RECREATIVO	0.00	24,985.00	24,985.00	24,985.00	24,985.00	0.00



**ESTADO ANALITICO DEL EJERCICIO DEL PRESUPUESTO DE EGRESOS
CLASIFICACION POR OBJETO DEL GASTO (CAPITULO Y CONCEPTO)**

SAN JOSÉ DEL RINCÓN 0124

DEL 1 DE ENERO AL 31 DE DICIEMBRE DE 2022

CONCEPTO	EGRESOS					SUBEJERCICIO
	APROBADO	AMPLIACIONES Y REDUCCIONES	MODIFICADO	DEVENGADO	PAGADO	
	1	2	3=(1+2)	4	5	
EQUIPO E INSTRUMENTAL MÉDICO Y DE LABORATORIO	0.00	997,600.00	997,600.00	997,600.00	997,600.00	0.00
VEHÍCULOS Y EQUIPO DE TRANSPORTE	3,210,000.00	1,742,000.00	4,952,000.00	4,922,000.00	4,922,000.00	30,000.00
EQUIPO DE DEFENSA Y SEGURIDAD	0.00	0.00	0.00	0.00	0.00	0.00
MAQUINARIA, OTROS EQUIPOS Y HERRAMIENTAS	258,220.68	100,286.23	358,506.91	358,506.91	345,650.89	0.00
ACTIVOS BIOLÓGICOS	0.00	0.00	0.00	0.00	0.00	0.00
BIENES INMUEBLES	1,386,937.27	-1,386,937.27	0.00	0.00	0.00	0.00
ACTIVOS INTANGIBLES	0.00	0.00	0.00	0.00	0.00	0.00
INVERSIÓN PÚBLICA	271,213,992.39	77,608,222.95	348,822,215.34	218,243,561.76	191,899,934.92	130,578,653.58
OBRA PÚBLICA EN BIENES DE DOMINIO PÚBLICO	269,013,992.39	77,608,222.95	346,622,215.34	216,987,944.96	190,644,318.12	129,634,270.38
OBRA PÚBLICA EN BIENES PROPIOS	2,200,000.00	0.00	2,200,000.00	1,255,616.80	1,255,616.80	944,383.20
PROYECTOS PRODUCTIVOS Y ACCIONES DE FOMENTO	0.00	0.00	0.00	0.00	0.00	0.00
INVERSIONES FINANCIERAS Y OTRAS PROVISIONES	0.00	0.00	0.00	0.00	0.00	0.00
INVERSIONES PARA EL FOMENTO DE ACTIVIDADES PRODUCTIVAS	0.00	0.00	0.00	0.00	0.00	0.00
ACCIONES Y PARTICIPACIONES DE CAPITAL	0.00	0.00	0.00	0.00	0.00	0.00
COMPRA DE TÍTULOS Y VALORES	0.00	0.00	0.00	0.00	0.00	0.00
CONCESIÓN DE PRÉSTAMOS	0.00	0.00	0.00	0.00	0.00	0.00
INVERSIONES EN FIDEICOMISOS, MANDATOS Y OTROS ANÁLOGOS	0.00	0.00	0.00	0.00	0.00	0.00
OTRAS INVERSIONES FINANCIERAS	0.00	0.00	0.00	0.00	0.00	0.00
PROVISIONES PARA CONTINGENCIAS Y OTRAS EROGACIONES ESPECIALES	0.00	0.00	0.00	0.00	0.00	0.00
PARTICIPACIONES Y APORTACIONES	0.00	0.00	0.00	0.00	0.00	0.00
PARTICIPACIONES	0.00	0.00	0.00	0.00	0.00	0.00
APORTACIONES	0.00	0.00	0.00	0.00	0.00	0.00
CONVENIOS	0.00	0.00	0.00	0.00	0.00	0.00
DEUDA PÚBLICA	28,264,288.12	-20,064,288.12	8,200,000.00	0.00	0.00	8,200,000.00
AMORTIZACIÓN DE LA DEUDA PÚBLICA	0.00	0.00	0.00	0.00	0.00	0.00
INTERESES DE LA DEUDA PÚBLICA	0.00	7,200,000.00	7,200,000.00	0.00	0.00	7,200,000.00
COMISIONES DE LA DEUDA PÚBLICA	0.00	1,000,000.00	1,000,000.00	0.00	0.00	1,000,000.00
GASTOS DE LA DEUDA PÚBLICA	0.00	0.00	0.00	0.00	0.00	0.00
COSTO POR COBERTURAS	0.00	0.00	0.00	0.00	0.00	0.00
APOYOS FINANCIEROS	0.00	0.00	0.00	0.00	0.00	0.00
ADEUDOS DE EJERCICIOS FISCALES ANTERIORES (ADEFAS)	28,264,288.12	-28,264,288.12	0.00	0.00	0.00	0.00
TOTAL DEL GASTO	623,681,962.41	23,672,828.08	647,354,790.49	467,171,276.40	434,737,614.27	180,183,514.09




PRESIDENTA MUNICIPAL

PRESIDENCIA MUNICIPAL LANA MARIA VÁZQUEZ CARMONA

OSFAIM106/10/05

TESORERA
MTRA. LIZBETH YADIRA ROLDÁN GARDUÑO



FECHA DE ELABORACION: 21/02/2023 Hoja 2 de 2



**ESTADO ANALITICO DEL EJERCICIO DEL PRESUPUESTO DE EGRESOS
CLASIFICACION ECONOMICA (POR TIPO DE GASTO)**

SAN JOSÉ DEL RINCÓN 0124

DEL 1 DE ENERO AL 31 DE DICIEMBRE DE 2022

CONCEPTO	EGRESOS					SUBEJERCICIO
	APROBADO	AMPLIACIONES Y REDUCCIONES	MODIFICADO	DEVENGADO	PAGADO	
	1	2	3=(1+2)	4	5	
Gasto Corriente	317,811,116.90	-34,892,197.46	282,918,919.44	242,595,065.93	236,547,443.46	40,323,853.51
Gasto de Capital	277,606,557.39	78,629,313.66	356,235,871.05	224,576,210.47	198,190,170.81	131,659,660.58
Amortización de la Deuda y Disminución de Pasivos	28,264,288.12	-20,064,288.12	8,200,000.00	0.00	0.00	8,200,000.00
Pensiones y Jubilaciones	0.00	0.00	0.00	0.00	0.00	0.00
Participaciones	0.00	0.00	0.00	0.00	0.00	0.00
TOTAL DEL GASTO	623,681,962.41	23,672,828.08	647,354,790.49	467,171,276.40	434,737,614.27	180,183,514.09



PRESIDENTA MUNICIPAL

PRESIDENCIA MUNICIPAL

C. ANA MARÍA VÁZQUEZ CARMONA



TESORERA

MTRA. LIZBETH YADIRA ROLDAN GARDUÑO




**ESTADO ANALITICO DEL EJERCICIO DEL PRESUPUESTO DE EGRESOS
CLASIFICACION ADMINISTRATIVA**

SAN JOSÉ DEL RINCÓN 0124

DEL 1 DE ENERO AL 31 DE DICIEMBRE DE 2022

CONCEPTO	EGRESOS					SUBEJERCICIO	
	APROBADO	AMPLIACIONES Y REDUCCIONES	MODIFICADO	DEVENGADO	PAGADO		
	1	2	3=(1+2)	4	5		
118	Catastro Municipal	1,204,340.38	-368,515.95	835,824.43	821,424.43	815,626.54	14,400.00
137	Coordinacion Gral Mpal. De Mejora Regulatoria	559,881.42	-505,693.43	54,187.99	43,237.99	40,613.89	10,950.00
152	Atencion a la Mujer	1,404,785.21	122,827.32	1,527,612.53	1,016,467.53	1,013,437.55	511,145.00
A00	PRESIDENCIA	23,116,636.54	197,474.30	23,314,110.84	20,539,406.28	20,103,920.10	2,774,704.56
A02	Derechos Humanos	467,580.00	5,466.91	473,046.91	395,596.91	393,199.31	77,450.00
B01	Sindicatura I	2,738,926.84	-585,751.50	2,151,175.34	2,107,375.34	2,071,818.09	43,800.00
C01	Regiduría I	1,954,087.33	-204,274.39	1,749,812.94	1,724,012.94	1,716,250.66	25,800.00
C02	Regiduría II	1,954,787.33	49,178.10	2,003,965.43	1,978,165.43	1,958,093.75	25,800.00
C03	Regiduría III	1,957,287.33	-87,556.25	1,889,731.08	1,863,931.08	1,849,757.61	25,800.00
C04	Regiduría IV	1,956,087.33	-28,085.46	1,928,001.87	1,902,201.87	1,889,684.95	25,800.00
C05	Regiduría V	1,953,587.33	-258,055.48	1,695,531.85	1,669,731.85	1,661,784.17	25,800.00
C06	Regiduría VI	1,956,953.33	-140,717.29	1,816,236.04	1,790,436.04	1,784,299.84	25,800.00
C07	Regiduría VII	1,953,087.33	-34,524.11	1,918,563.22	1,892,763.22	1,893,690.66	25,800.00
D00	SECRETARIA DEL AYUNTAMIENTO	5,829,234.25	1,242,197.83	7,071,432.08	6,895,632.08	6,525,254.35	175,800.00
E00	ADMINISTRACIÓN	10,685,301.42	5,661,760.21	16,347,061.63	14,693,339.53	14,092,286.10	1,653,722.10
F00	DESARROLLO URBANO Y OBRAS PUBLICAS	295,229,522.58	72,581,243.98	367,810,766.56	235,626,119.98	208,462,477.19	132,184,646.58
G00	ECOLOGÍA	1,548,288.14	1,159,490.14	2,707,778.28	2,674,778.28	2,606,504.79	33,000.00
H00	SERVICIOS PUBLICOS	23,508,646.02	2,030,834.93	25,539,480.95	23,843,692.87	23,058,997.97	1,695,788.08
I01	DESARROLLO SOCIAL	11,304,836.97	5,228,881.94	16,533,718.91	16,349,316.91	15,405,697.59	184,402.00
K00	CONTRALORIA	2,437,490.79	515,590.00	2,953,080.79	2,707,580.79	2,625,534.53	245,500.00
L00	TESORERIA	178,484,100.02	-106,680,418.22	71,803,681.80	63,256,459.96	62,614,394.51	8,547,221.84
M00	CONSEJERIA JURIDICA	2,394,349.92	36,654,883.09	39,049,233.01	8,757,017.01	8,719,291.74	30,292,216.00
N00	DIRECCIÓN DE DESARROLLO ECONOMICO	8,241,581.98	1,601,663.26	9,843,245.24	8,958,095.24	8,635,625.88	885,150.00
Q00	SEGURIDAD PUBLICA Y TRANSITO	38,760,692.22	5,307,478.48	44,068,170.70	43,415,402.77	42,695,503.49	652,767.93
S00	UNIDAD DE INFORMACIÓN, PLANEACIÓN, PROGRAMACIÓN Y EVALUACIÓN	2,081,890.40	187,449.67	2,269,340.07	2,249,090.07	2,103,869.01	20,250.00
TOTAL DEL GASTO		623,681,962.41	23,672,828.08	647,354,790.49	467,171,276.40	434,737,614.27	180,183,514.09



PRESIDENTA MUNICIPAL

ANA MARÍA VÁZQUEZ CARMONA

TESORERA

MTRA. LIZBETH YADIRA ROLDÁN GARDUÑO



TESORERÍA