



SISTEMA DE COORDINACION HACENDARIA DEL ESTADO DE MEXICO CON SUS MUNICIPIOS
GUIA METODOLOGICA PARA EL SEGUIMIENTO Y EVALUACION DEL PLAN DE DESARROLLO MUNICIPAL VIGENTE
SEGUIMIENTO Y EVALUACION DEL PRESUPUESTO BASADO EN RESULTADOS MUNICIPAL

PbRM 09b

ESTADO COMPARATIVO PRESUPUESTAL DE INGRESOS

DEL 1 DE ENERO AL 31 DE DICIEMBRE DE 2022

| ENTE PUBLICO | | AYTO: SAN JOSE DEL RINCON | | | | | 0124 | |
|------------------------------------|--|---------------------------|----------------------------|---------------------------|----------------------------|---------------------------|----------------|-------|
| SCTA SSCTA SSSCTA SSSSCTA | CONCEPTO | LEY DE INGRESOS ESTIMADA | PRESUPUESTO DEL MES | | PRESUPUESTO ACUM. AL MES | | VARIACION | |
| | | | LEY DE INGRESOS MODIFICADA | LEY DE INGRESOS RECAUDADA | LEY DE INGRESOS MODIFICADA | LEY DE INGRESOS RECAUDADA | ABSOLUTA | % |
| | LEY DE INGRESOS RECAUDADA | 646,547,710.24 | 36,645,282.89 | 21,022,246.70 | 646,547,710.24 | 470,287,200.29 | 176,260,509.95 | 27.26 |
| 4100 | Ingresos de Gestión | 14,901,740.48 | 672,485.56 | 1,091,193.25 | 14,901,740.48 | 15,968,177.08 | -1,066,436.60 | -7.16 |
| 4110 | Impuestos | 6,463,534.64 | 191,500.00 | 860,055.30 | 6,463,534.64 | 5,684,278.18 | 779,256.46 | 12.06 |
| 4111 | Impuestos sobre los Ingresos | 0.00 | 0.00 | 0.00 | 0.00 | 0.00 | 0.00 | ? |
| 4111 01 | Impuestos sobre los Ingresos | 0.00 | 0.00 | 0.00 | 0.00 | 0.00 | 0.00 | ? |
| 4111 01 01 | Impuestos sobre los Ingresos | 0.00 | 0.00 | 0.00 | 0.00 | 0.00 | 0.00 | ? |
| 4111 01 01 0001 | Impuestos sobre los Ingresos | 0.00 | 0.00 | 0.00 | 0.00 | 0.00 | 0.00 | ? |
| 4112 | Impuestos sobre el Patrimonio | 5,813,045.83 | 180,000.00 | 617,421.21 | 5,813,045.83 | 5,012,425.11 | 800,620.72 | 13.77 |
| 4112 01 | Impuestos sobre el Patrimonio | 5,813,045.83 | 180,000.00 | 617,421.21 | 5,813,045.83 | 5,012,425.11 | 800,620.72 | 13.77 |
| 4112 01 01 | Impuestos sobre el Patrimonio | 5,813,045.83 | 180,000.00 | 617,421.21 | 5,813,045.83 | 5,012,425.11 | 800,620.72 | 13.77 |
| 4112 01 01 0001 | Predial | 5,602,827.80 | 150,000.00 | 614,399.65 | 5,602,827.80 | 4,799,340.70 | 803,487.10 | 14.34 |
| 4112 01 01 0002 | Sobre Adquisición de Inmuebles y Otras Operaciones Traslativas de Dominio de Inmuebles | 210,218.03 | 30,000.00 | 3,021.56 | 210,218.03 | 213,084.41 | -2,866.38 | -1.36 |
| 4112 01 01 0003 | Sobre Conjuntos Urbanos | 0.00 | 0.00 | 0.00 | 0.00 | 0.00 | 0.00 | ? |
| 4113 | Impuesto Sobre la Producción, el Consumo y las Transacciones | 0.00 | 0.00 | 0.00 | 0.00 | 0.00 | 0.00 | ? |
| 4113 01 | Impuesto Sobre la Producción, el Consumo y las Transacciones | 0.00 | 0.00 | 0.00 | 0.00 | 0.00 | 0.00 | ? |
| 4113 01 01 | Impuesto Sobre la Producción, el Consumo y las Transacciones | 0.00 | 0.00 | 0.00 | 0.00 | 0.00 | 0.00 | ? |
| 4113 01 01 0001 | Impuesto Sobre la Producción, el Consumo y las Transacciones | 0.00 | 0.00 | 0.00 | 0.00 | 0.00 | 0.00 | ? |
| 4114 | Impuestos al Comercio Exterior | 0.00 | 0.00 | 0.00 | 0.00 | 0.00 | 0.00 | ? |
| 4114 01 | Impuestos al Comercio Exterior | 0.00 | 0.00 | 0.00 | 0.00 | 0.00 | 0.00 | ? |
| 4114 01 01 | Impuestos al Comercio Exterior | 0.00 | 0.00 | 0.00 | 0.00 | 0.00 | 0.00 | ? |
| 4114 01 01 0001 | Impuestos al Comercio Exterior | 0.00 | 0.00 | 0.00 | 0.00 | 0.00 | 0.00 | ? |
| 4115 | Impuestos sobre Nóminas y Asimilables | 0.00 | 0.00 | 0.00 | 0.00 | 0.00 | 0.00 | ? |
| 4115 01 | Impuestos sobre Nóminas y Asimilables | 0.00 | 0.00 | 0.00 | 0.00 | 0.00 | 0.00 | ? |
| 4115 01 01 | Impuestos sobre Nóminas y Asimilables | 0.00 | 0.00 | 0.00 | 0.00 | 0.00 | 0.00 | ? |
| 4115 01 01 0001 | Impuestos sobre Nóminas y Asimilables | 0.00 | 0.00 | 0.00 | 0.00 | 0.00 | 0.00 | ? |
| 4116 | Impuestos Ecológicos | 0.00 | 0.00 | 0.00 | 0.00 | 0.00 | 0.00 | ? |



SISTEMA DE COORDINACION HACENDARIA DEL ESTADO DE MEXICO CON SUS MUNICIPIOS
GUIA METODOLOGICA PARA EL SEGUIMIENTO Y EVALUACION DEL PLAN DE DESARROLLO MUNICIPAL VIGENTE
SEGUIMIENTO Y EVALUACION DEL PRESUPUESTO BASADO EN RESULTADOS MUNICIPAL

PbRM 09b

ESTADO COMPARATIVO PRESUPUESTAL DE INGRESOS

DEL 1 DE ENERO AL 31 DE DICIEMBRE DE 2022

| ENTE PUBLICO | | AYTO: SAN JOSE DEL RINCON | | | | | 0124 | |
|------------------------------------|---|---------------------------|----------------------------|---------------------------|----------------------------|---------------------------|-------------|----------|
| SCTA SSCTA SSSCTA SSSSCTA | CONCEPTO | LEY DE INGRESOS ESTIMADA | PRESUPUESTO DEL MES | | PRESUPUESTO AGUM. AL MES | | VARIACION | |
| | | | LEY DE INGRESOS MODIFICADA | LEY DE INGRESOS RECAUDADA | LEY DE INGRESOS MODIFICADA | LEY DE INGRESOS RECAUDADA | ABSOLUTA | % |
| 4116 01 | Impuestos Ecológicos | 0.00 | 0.00 | 0.00 | 0.00 | 0.00 | 0.00 | ? |
| 4116 01 01 | Impuestos Ecológicos | 0.00 | 0.00 | 0.00 | 0.00 | 0.00 | 0.00 | ? |
| 4116 01 01 0001 | Impuestos Ecológicos | 0.00 | 0.00 | 0.00 | 0.00 | 0.00 | 0.00 | ? |
| 4117 | Accesorios de Impuestos | 470,100.31 | 6,500.00 | 242,284.81 | 470,100.31 | 431,614.58 | 38,485.73 | 8.19 |
| 4117 01 | Accesorios de Impuestos | 470,100.31 | 6,500.00 | 242,284.81 | 470,100.31 | 431,614.58 | 38,485.73 | 8.19 |
| 4117 01 01 | Accesorios de Impuestos | 470,100.31 | 6,500.00 | 242,284.81 | 470,100.31 | 431,614.58 | 38,485.73 | 8.19 |
| 4117 01 01 0001 | Multas | 0.00 | 0.00 | 0.00 | 0.00 | 0.00 | 0.00 | ? |
| 4117 01 01 0002 | Recargos | 470,100.31 | 6,500.00 | 242,284.81 | 470,100.31 | 431,614.58 | 38,485.73 | 8.19 |
| 4117 01 01 0003 | Gastos de Ejecución | 0.00 | 0.00 | 0.00 | 0.00 | 0.00 | 0.00 | ? |
| 4117 01 01 0004 | Indemnización por devolución de cheques | 0.00 | 0.00 | 0.00 | 0.00 | 0.00 | 0.00 | ? |
| 4118 | Impuestos no Comprendidos en la Ley de Ingresos Vigente, causados en Ejer Fisc Ant Pend de Liquidación o Pago | 0.00 | 0.00 | 0.00 | 0.00 | 0.00 | 0.00 | ? |
| 4118 01 | Impuestos no Comprendidos en la Ley de Ingresos Vigente, causados en Ejer Fisc Ant Pend de Liquidación o Pago | 0.00 | 0.00 | 0.00 | 0.00 | 0.00 | 0.00 | ? |
| 4118 01 01 | Impuestos no Comprendidos en la Ley de Ingresos Vigente, causados en Ejer Fisc Ant Pend de Liquidación o Pago | 0.00 | 0.00 | 0.00 | 0.00 | 0.00 | 0.00 | ? |
| 4118 01 01 0001 | Impuestos no Comprendidos en la Ley de Ingresos Vigente, causados en Ejer Fisc Ant Pend de Liquidación o Pago | 0.00 | 0.00 | 0.00 | 0.00 | 0.00 | 0.00 | ? |
| 4119 | Otros Impuestos | 180,388.50 | 5,000.00 | 349.28 | 180,388.50 | 240,238.49 | -59,849.99 | -33.18 |
| 4119 01 | Otros Impuestos | 180,388.50 | 5,000.00 | 349.28 | 180,388.50 | 240,238.49 | -59,849.99 | -33.18 |
| 4119 01 01 | Otros Impuestos | 180,388.50 | 5,000.00 | 349.28 | 180,388.50 | 240,238.49 | -59,849.99 | -33.18 |
| 4119 01 01 0001 | Sobre Anuncios Publicitarios | 90,670.53 | 5,000.00 | 349.28 | 90,670.53 | 38,219.47 | 52,451.06 | 57.85 |
| 4119 01 01 0002 | Sobre Diversiones, Juegos y Espectáculos Públicos | 89,717.97 | 0.00 | 0.00 | 89,717.97 | 202,019.02 | -112,301.05 | -125.17 |
| 4120 | Cuotas y Aportaciones de Seguridad Social | 0.00 | 0.00 | 0.00 | 0.00 | 0.00 | 0.00 | ? |
| 4121 | Aportaciones para Fondos de Vivienda | 0.00 | 0.00 | 0.00 | 0.00 | 0.00 | 0.00 | ? |
| 4121 01 | Aportaciones para Fondos de Vivienda | 0.00 | 0.00 | 0.00 | 0.00 | 0.00 | 0.00 | ? |
| 4121 01 01 | Aportaciones para Fondos de Vivienda | 0.00 | 0.00 | 0.00 | 0.00 | 0.00 | 0.00 | ? |
| 4121 01 01 0001 | Aportaciones para Fondos de Vivienda | 0.00 | 0.00 | 0.00 | 0.00 | 0.00 | 0.00 | ? |



**SISTEMA DE COORDINACION HACENDARIA DEL ESTADO DE MEXICO CON SUS MUNICIPIOS
 GUIA METODOLOGICA PARA EL SEGUIMIENTO Y EVALUACION DEL PLAN DE DESARROLLO MUNICIPAL VIGENTE
 SEGUIMIENTO Y EVALUACION DEL PRESUPUESTO BASADO EN RESULTADOS MUNICIPAL**

PbRM 09b

ESTADO COMPARATIVO PRESUPUESTAL DE INGRESOS

DEL 1 DE ENERO AL 31 DE DICIEMBRE DE 2022

| ENTE PUBLICO | | AYTO: SAN JOSE DEL RINCON | | | | | 0124 | | |
|------------------------------------|--|---------------------------|----------------------------|---------------------------|----------------------------|---------------------------|------------------|---------------|--|
| SCTA SSCTA SSSCTA SSSSCTA | CONCEPTO | LEY DE INGRESOS ESTIMADA | PRESUPUESTO DEL MES | | PRESUPUESTO ACUM. AL MES | | VARIACION | | |
| | | | LEY DE INGRESOS MODIFICADA | LEY DE INGRESOS RECAUDADA | LEY DE INGRESOS MODIFICADA | LEY DE INGRESOS RECAUDADA | ABSOLUTA | % | |
| 4122 | Cuotas para la Seguridad Social | 0.00 | 0.00 | 0.00 | 0.00 | 0.00 | 0.00 | ? | |
| 4122 01 | Cuotas para la Seguridad Social | 0.00 | 0.00 | 0.00 | 0.00 | 0.00 | 0.00 | ? | |
| 4122 01 01 | Cuotas para la Seguridad Social | 0.00 | 0.00 | 0.00 | 0.00 | 0.00 | 0.00 | ? | |
| 4122 01 01 0001 | Cuotas para la Seguridad Social | 0.00 | 0.00 | 0.00 | 0.00 | 0.00 | 0.00 | ? | |
| 4123 | Cuotas de Ahorro para el Retiro | 0.00 | 0.00 | 0.00 | 0.00 | 0.00 | 0.00 | ? | |
| 4123 01 | Cuotas de Ahorro para el Retiro | 0.00 | 0.00 | 0.00 | 0.00 | 0.00 | 0.00 | ? | |
| 4123 01 01 | Cuotas de Ahorro para el Retiro | 0.00 | 0.00 | 0.00 | 0.00 | 0.00 | 0.00 | ? | |
| 4123 01 01 0001 | Cuotas de Ahorro para el Retiro | 0.00 | 0.00 | 0.00 | 0.00 | 0.00 | 0.00 | ? | |
| 4124 | Accesorios de Cuotas y Aportaciones de Seguridad Social | 0.00 | 0.00 | 0.00 | 0.00 | 0.00 | 0.00 | ? | |
| 4124 01 | Accesorios de Cuotas y Aportaciones de Seguridad Social | 0.00 | 0.00 | 0.00 | 0.00 | 0.00 | 0.00 | ? | |
| 4124 01 01 | Accesorios de Cuotas y Aportaciones de Seguridad Social | 0.00 | 0.00 | 0.00 | 0.00 | 0.00 | 0.00 | ? | |
| 4124 01 01 0001 | Accesorios de Cuotas y Aportaciones de Seguridad Social | 0.00 | 0.00 | 0.00 | 0.00 | 0.00 | 0.00 | ? | |
| 4129 | Otras Cuotas y Aportaciones para la Seguridad Social | 0.00 | 0.00 | 0.00 | 0.00 | 0.00 | 0.00 | ? | |
| 4129 01 | Otras Cuotas y Aportaciones para la Seguridad Social | 0.00 | 0.00 | 0.00 | 0.00 | 0.00 | 0.00 | ? | |
| 4129 01 01 | Otras Cuotas y Aportaciones para la Seguridad Social | 0.00 | 0.00 | 0.00 | 0.00 | 0.00 | 0.00 | ? | |
| 4129 01 01 0001 | Otras Cuotas y Aportaciones para la Seguridad Social | 0.00 | 0.00 | 0.00 | 0.00 | 0.00 | 0.00 | ? | |
| 4130 | Contribuciones de Mejoras | 50,000.00 | 5,000.00 | 0.00 | 50,000.00 | 0.00 | 50,000.00 | 100.00 | |
| 4131 | Contribuciones de Mejoras por Obras Públicas | 50,000.00 | 5,000.00 | 0.00 | 50,000.00 | 0.00 | 50,000.00 | 100.00 | |
| 4131 01 | Contribuciones de Mejoras por Obras Públicas | 50,000.00 | 5,000.00 | 0.00 | 50,000.00 | 0.00 | 50,000.00 | 100.00 | |
| 4131 01 01 | Contribuciones de Mejoras por Obras Públicas | 50,000.00 | 5,000.00 | 0.00 | 50,000.00 | 0.00 | 50,000.00 | 100.00 | |
| 4131 01 01 0001 | Para Obras Públicas y Acciones de Beneficio Social | 50,000.00 | 5,000.00 | 0.00 | 50,000.00 | 0.00 | 50,000.00 | 100.00 | |
| 4131 01 01 0002 | Para Obras de Impacto Vial | 0.00 | 0.00 | 0.00 | 0.00 | 0.00 | 0.00 | ? | |
| 4131 01 01 0003 | Por Servicios Ambientales | 0.00 | 0.00 | 0.00 | 0.00 | 0.00 | 0.00 | ? | |
| 4131 01 02 | Accesorios de Contribucion de Mejoras por Obras Públicas | 0.00 | 0.00 | 0.00 | 0.00 | 0.00 | 0.00 | ? | |
| 4131 01 02 0001 | Multas | 0.00 | 0.00 | 0.00 | 0.00 | 0.00 | 0.00 | ? | |
| 4131 01 02 0002 | Recargos | 0.00 | 0.00 | 0.00 | 0.00 | 0.00 | 0.00 | ? | |



**SISTEMA DE COORDINACION HACENDARIA DEL ESTADO DE MEXICO CON SUS MUNICIPIOS
 GUIA METODOLOGICA PARA EL SEGUIMIENTO Y EVALUACION DEL PLAN DE DESARROLLO MUNICIPAL VIGENTE
 SEGUIMIENTO Y EVALUACION DEL PRESUPUESTO BASADO EN RESULTADOS MUNICIPAL**

PbRM 09b

ESTADO COMPARATIVO PRESUPUESTAL DE INGRESOS

DEL 1 DE ENERO AL 31 DE DICIEMBRE DE 2022

| ENTE PUBLICO | | AYTO: SAN JOSE DEL RINCON | | | | | 0124 | |
|------------------------------------|--|---------------------------|----------------------------|---------------------------|----------------------------|---------------------------|-------------------|--------------|
| SCTA SSCTA SSSCTA SSSSCTA | CONCEPTO | LEY DE INGRESOS ESTIMADA | PRESUPUESTO DEL MES | | PRESUPUESTO ACUM. AL MES | | VARIACION | |
| | | | LEY DE INGRESOS MODIFICADA | LEY DE INGRESOS RECAUDADA | LEY DE INGRESOS MODIFICADA | LEY DE INGRESOS RECAUDADA | ABSOLUTA | % |
| 4131 01 02 0003 | Gastos de Ejecución | 0.00 | 0.00 | 0.00 | 0.00 | 0.00 | 0.00 | ? |
| 4131 01 02 0004 | Indemnización por devolución de cheques | 0.00 | 0.00 | 0.00 | 0.00 | 0.00 | 0.00 | ? |
| 4132 | Contrib de Mejoras no Comprend en la Ley de Ingresos Vig. causadas en Ejercicios Fisc Ant Pend de liq o pago | 0.00 | 0.00 | 0.00 | 0.00 | 0.00 | 0.00 | ? |
| 4132 01 | Contrib de Mejoras no Comprend en la Ley de Ingresos Vig. causadas en Ejercicios Fisc Ant Pend de liq o pago | 0.00 | 0.00 | 0.00 | 0.00 | 0.00 | 0.00 | ? |
| 4132 01 01 | Contrib de Mejoras no Comprend en la Ley de Ingresos Vig. causadas en Ejercicios Fisc Ant Pend de liq o pago | 0.00 | 0.00 | 0.00 | 0.00 | 0.00 | 0.00 | ? |
| 4132 01 01 0001 | Contrib de Mejoras no Comprend en la Ley de Ingresos Vig. causadas en Ejercicios Fisc Ant Pend de liq o pago | 0.00 | 0.00 | 0.00 | 0.00 | 0.00 | 0.00 | ? |
| 4140 | Derechos | 4,910,259.56 | 226,272.07 | 383,577.48 | 4,910,259.56 | 4,291,084.11 | 619,175.45 | 12.61 |
| 4141 | Derechos por el Uso, Goce, Aprovechamiento o Explotación de Bienes de Dominio Público | 264,321.62 | 5,000.00 | 124,571.20 | 264,321.62 | 395,870.58 | -131,548.96 | -49.77 |
| 4141 01 | Derechos por el Uso, Goce, Aprovechamiento o Explotación de Bienes de Dominio Público | 264,321.62 | 5,000.00 | 124,571.20 | 264,321.62 | 395,870.58 | -131,548.96 | -49.77 |
| 4141 01 01 | Derechos por el Uso, Goce, Aprovechamiento o Explotación de Bienes de Dominio Público | 264,321.62 | 5,000.00 | 124,571.20 | 264,321.62 | 395,870.58 | -131,548.96 | -49.77 |
| 4141 01 01 0001 | Uso de Vías y Áreas Públicas para el ejercicio de Actividades Comerciales y de Servicios | 231,257.54 | 5,000.00 | 124,571.20 | 231,257.54 | 395,870.58 | -164,613.04 | -71.18 |
| 4141 01 01 0002 | Estacionamiento en la Vía Pública y de Servicio Público | 33,064.08 | 0.00 | 0.00 | 33,064.08 | 0.00 | 33,064.08 | 100.00 |
| 4143 | Derechos por Prestación de Servicios | 4,402,490.27 | 215,568.10 | 240,377.45 | 4,402,490.27 | 3,742,140.42 | 660,349.85 | 15.00 |
| 4143 01 | Agua Potable, Drenaje, Alcantarillado y Recepcion de Caudales de Aguas Residuales para su tratamiento | 1,330,002.10 | 42,579.42 | 112,783.10 | 1,330,002.10 | 1,679,221.83 | -349,219.73 | -26.26 |
| 4143 01 01 | Derechos por Prestación de Servicios | 1,330,002.10 | 42,579.42 | 112,783.10 | 1,330,002.10 | 1,679,221.83 | -349,219.73 | -26.26 |
| 4143 01 01 0001 | Suministro de Agua Potable | 894,185.58 | 17,000.00 | 91,216.00 | 894,185.58 | 1,174,945.90 | -280,760.32 | -31.40 |
| 4143 01 01 0002 | Suministro de Agua en Bloque Proporcionada por la Autoridad Municipal a Fraccionamientos, Unidades Habitaciona | 0.00 | 0.00 | 0.00 | 0.00 | 0.00 | 0.00 | ? |
| 4143 01 01 0003 | Autorización de Derivaciones de la Toma de Agua | 0.00 | 0.00 | 0.00 | 0.00 | 0.00 | 0.00 | ? |
| 4143 01 01 0004 | Conexiones a los Sistemas de Agua y Drenaje | 120,000.00 | 10,000.00 | 0.00 | 120,000.00 | 143,000.00 | -23,000.00 | -19.17 |
| 4143 01 01 0005 | Reconexión a los Sistemas de Agua Potable | 3,366.67 | 0.00 | 0.00 | 3,366.67 | 2,200.00 | 1,166.67 | 34.65 |
| 4143 01 01 0006 | Control para el Establecimiento de Sistemas de Agua Potable y Alcantarillado en Fraccionamientos o Unidades Ha | 0.00 | 0.00 | 0.00 | 0.00 | 0.00 | 0.00 | ? |
| 4143 01 01 0007 | Conexiones de Toma por el Suministro de Agua en Bloque Proporcionado por Autoridades Municipales | 0.00 | 0.00 | 0.00 | 0.00 | 0.00 | 0.00 | ? |



SISTEMA DE COORDINACION HACENDARIA DEL ESTADO DE MEXICO CON SUS MUNICIPIOS
GUIA METODOLOGICA PARA EL SEGUIMIENTO Y EVALUACION DEL PLAN DE DESARROLLO MUNICIPAL VIGENTE
SEGUIMIENTO Y EVALUACION DEL PRESUPUESTO BASADO EN RESULTADOS MUNICIPAL

PbRM 09b

ESTADO COMPARATIVO PRESUPUESTAL DE INGRESOS

DEL 1 DE ENERO AL 31 DE DICIEMBRE DE 2022

| ENTE PUBLICO | | AYTO: SAN JOSE DEL RINCON | | | | | 0124 | | | | |
|--------------|-------|---------------------------|---------|---|--------------------------|----------------------------|---------------------------|----------------------------|---------------------------|-------------|--------|
| SCTA | SSCTA | SSSCTA | SSSSCTA | CONCEPTO | LEY DE INGRESOS ESTIMADA | PRESUPUESTO DEL MES | | PRESUPUESTO ACUM. AL MES | | VARIACION | |
| | | | | | | LEY DE INGRESOS MODIFICADA | LEY DE INGRESOS RECAUDADA | LEY DE INGRESOS MODIFICADA | LEY DE INGRESOS RECAUDADA | ABSOLUTA | % |
| 4143 | 01 | 01 | 0008 | Drenaje, Derechos de Descarga de Aguas Residuales y su Tratamiento o Manejo Ecológico | 10,600.00 | 1,060.00 | 0.00 | 10,600.00 | 7,800.00 | 2,800.00 | 26.42 |
| 4143 | 01 | 01 | 0009 | Reparación de Aparatos Medidores de Consumo de Agua | 0.00 | 0.00 | 0.00 | 0.00 | 0.00 | 0.00 | ? |
| 4143 | 01 | 01 | 0010 | Instalación de Medidores | 0.00 | 0.00 | 0.00 | 0.00 | 0.00 | 0.00 | ? |
| 4143 | 01 | 01 | 0011 | Agua en Pipas (Permiso) | 0.00 | 0.00 | 0.00 | 0.00 | 0.00 | 0.00 | ? |
| 4143 | 01 | 01 | 0012 | Agua en Pipas (Carga) | 244,733.33 | 5,000.00 | 17,400.00 | 244,733.33 | 310,800.00 | -66,066.67 | -27.00 |
| 4143 | 01 | 01 | 0013 | Obras | 0.00 | 0.00 | 0.00 | 0.00 | 0.00 | 0.00 | ? |
| 4143 | 01 | 01 | 0014 | Rezagos | 0.00 | 0.00 | 0.00 | 0.00 | 0.00 | 0.00 | ? |
| 4143 | 01 | 01 | 0015 | Venta de Medidores | 0.00 | 0.00 | 0.00 | 0.00 | 0.00 | 0.00 | ? |
| 4143 | 01 | 01 | 0016 | Certificaciones | 0.00 | 0.00 | 0.00 | 0.00 | 0.00 | 0.00 | ? |
| 4143 | 01 | 01 | 0017 | Otros | 57,116.52 | 9,519.42 | 4,167.10 | 57,116.52 | 40,475.93 | 16,640.59 | 29.13 |
| 4143 | 01 | 01 | 0018 | Mantenimiento de Drenaje | 0.00 | 0.00 | 0.00 | 0.00 | 0.00 | 0.00 | ? |
| 4143 | 01 | 01 | 0019 | Dictamen de Factibilidad de Servicios | 0.00 | 0.00 | 0.00 | 0.00 | 0.00 | 0.00 | ? |
| 4143 | 02 | | | Registro Civil | 748,712.51 | 62,392.70 | 75,137.50 | 748,712.51 | 912,655.22 | -163,942.71 | -21.90 |
| 4143 | 02 | 01 | | Registro Civil | 748,712.51 | 62,392.70 | 75,137.50 | 748,712.51 | 912,655.22 | -163,942.71 | -21.90 |
| 4143 | 02 | 01 | 0001 | Registro Civil | 748,712.51 | 62,392.70 | 75,137.50 | 748,712.51 | 912,655.22 | -163,942.71 | -21.90 |
| 4143 | 03 | | | Desarrollo Urbano y Obras Públicas | 700,898.67 | 58,408.22 | 9,770.21 | 700,898.67 | 106,022.06 | 594,876.61 | 84.87 |
| 4143 | 03 | 01 | | Desarrollo Urbano y Obras Públicas | 700,898.67 | 58,408.22 | 9,770.21 | 700,898.67 | 106,022.06 | 594,876.61 | 84.87 |
| 4143 | 03 | 01 | 0001 | Desarrollo Urbano y Obras Públicas | 700,898.67 | 58,408.22 | 9,770.21 | 700,898.67 | 106,022.06 | 594,876.61 | 84.87 |
| 4143 | 04 | | | Servicios Prestados por Autoridades Fiscales, Administrativas y de Acceso a la Información Pública | 504,814.26 | 17,067.85 | 8,366.92 | 504,814.26 | 404,749.58 | 100,064.68 | 19.82 |
| 4143 | 04 | 01 | | Servicios Prestados por Autoridades Fiscales, Administrativas y de Acceso a la Información Pública | 504,814.26 | 17,067.85 | 8,366.92 | 504,814.26 | 404,749.58 | 100,064.68 | 19.82 |
| 4143 | 04 | 01 | 0001 | Servicios Prestados por Autoridades Fiscales, Administrativas y de Acceso a la Información Pública | 504,814.26 | 17,067.85 | 8,366.92 | 504,814.26 | 404,749.58 | 100,064.68 | 19.82 |
| 4143 | 05 | | | Servicios de Rastros | 0.00 | 0.00 | 0.00 | 0.00 | 0.00 | 0.00 | ? |
| 4143 | 05 | 01 | | Servicios de Rastros | 0.00 | 0.00 | 0.00 | 0.00 | 0.00 | 0.00 | ? |
| 4143 | 05 | 01 | 0001 | Servicios de Rastros | 0.00 | 0.00 | 0.00 | 0.00 | 0.00 | 0.00 | ? |
| 4143 | 06 | | | Corral de Consejo e Identificación de Señales de Sangre, Tatujajes, Elementos Electromagnéticos y Fierros p | 2,422.87 | 142.28 | 0.00 | 2,422.87 | 1,154.64 | 1,268.23 | 52.34 |



SISTEMA DE COORDINACION HACENDARIA DEL ESTADO DE MEXICO CON SUS MUNICIPIOS
GUIA METODOLOGICA PARA EL SEGUIMIENTO Y EVALUACION DEL PLAN DE DESARROLLO MUNICIPAL VIGENTE
SEGUIMIENTO Y EVALUACION DEL PRESUPUESTO BASADO EN RESULTADOS MUNICIPAL

PbRM 09b

ESTADO COMPARATIVO PRESUPUESTAL DE INGRESOS

DEL 1 DE ENERO AL 31 DE DICIEMBRE DE 2022

| ENTE PUBLICO | | AYTO: SAN JOSE DEL RINCON | | | | | 0124 | |
|------------------------------------|--|---------------------------|----------------------------|---------------------------|----------------------------|---------------------------|------------|--------|
| SCTA SSCTA SSSCTA SSSSCTA | CONCEPTO | LEY DE INGRESOS ESTIMADA | PRESUPUESTO DEL MES | | PRESUPUESTO ACUM. AL MES | | VARIACION | |
| | | | LEY DE INGRESOS MODIFICADA | LEY DE INGRESOS RECAUDADA | LEY DE INGRESOS MODIFICADA | LEY DE INGRESOS RECAUDADA | ABSOLUTA | % |
| 4143 06 01 | Corral de Consejo e Identificación de Señales de Sangre, Tatuajes, Elementos Electromagnéticos y Fierros p | 2,422.87 | 142.28 | 0.00 | 2,422.87 | 1,154.64 | 1,268.23 | 52.34 |
| 4143 06 01 0001 | Corral de Consejo e Identificación de Señales de Sangre, Tatuajes, Elementos Electromagnéticos y Fierros p | 2,422.87 | 142.28 | 0.00 | 2,422.87 | 1,154.64 | 1,268.23 | 52.34 |
| 4143 07 | Servicios de Panteones | 0.00 | 0.00 | 0.00 | 0.00 | 0.00 | 0.00 | ? |
| 4143 07 01 | Servicios de Panteones | 0.00 | 0.00 | 0.00 | 0.00 | 0.00 | 0.00 | ? |
| 4143 07 01 0001 | Servicios de Panteones | 0.00 | 0.00 | 0.00 | 0.00 | 0.00 | 0.00 | ? |
| 4143 08 | Expedición o Refrendo Anual de Licencias Para la Venta de Bebidas Alcohólicas al Público | 792,275.78 | 8,030.64 | 0.00 | 792,275.78 | 355,268.04 | 437,007.74 | 55.16 |
| 4143 08 01 | Expedición o Refrendo Anual de Licencias Para la Venta de Bebidas Alcohólicas al Público | 792,275.78 | 8,030.64 | 0.00 | 792,275.78 | 355,268.04 | 437,007.74 | 55.16 |
| 4143 08 01 0001 | Expedición o Refrendo Anual de Licencias Para la Venta de Bebidas Alcohólicas al Público | 792,275.78 | 8,030.64 | 0.00 | 792,275.78 | 355,268.04 | 437,007.74 | 55.16 |
| 4143 09 | Servicios Prestados por Autoridades de Seguridad Pública | 151,966.16 | 12,663.84 | 33,114.72 | 151,966.16 | 234,209.13 | -82,242.97 | -54.12 |
| 4143 09 01 | Servicios Prestados por Autoridades de Seguridad Pública | 151,966.16 | 12,663.84 | 33,114.72 | 151,966.16 | 234,209.13 | -82,242.97 | -54.12 |
| 4143 09 01 0001 | Servicios Prestados por Autoridades de Seguridad Pública | 151,966.16 | 12,663.84 | 33,114.72 | 151,966.16 | 234,209.13 | -82,242.97 | -54.12 |
| 4143 10 | Servicios Prestados por las Autoridades de Catastro | 48,064.59 | 4,005.38 | 1,205.00 | 48,064.59 | 48,859.92 | -795.33 | -1.65 |
| 4143 10 01 | Servicios Prestados por las Autoridades de Catastro | 48,064.59 | 4,005.38 | 1,205.00 | 48,064.59 | 48,859.92 | -795.33 | -1.65 |
| 4143 10 01 0001 | Servicios Prestados por las Autoridades de Catastro | 48,064.59 | 4,005.38 | 1,205.00 | 48,064.59 | 48,859.92 | -795.33 | -1.65 |
| 4143 11 | Servicios de Alumbrado Público | 0.00 | 0.00 | 0.00 | 0.00 | 0.00 | 0.00 | ? |
| 4143 11 01 | Servicios de Alumbrado Público | 0.00 | 0.00 | 0.00 | 0.00 | 0.00 | 0.00 | ? |
| 4143 11 01 0001 | Servicios de Alumbrado Público | 0.00 | 0.00 | 0.00 | 0.00 | 0.00 | 0.00 | ? |
| 4143 12 | Servicios de Limpieza de Lotes Baldíos, Recolección, Traslado y Disposición Final de Residuos Sólidos Ind | 123,333.33 | 10,277.77 | 0.00 | 123,333.33 | 0.00 | 123,333.33 | 100.00 |
| 4143 12 01 | Servicios de Limpieza de Lotes Baldíos, Recolección, Traslado y Disposición Final de Residuos Sólidos Ind | 123,333.33 | 10,277.77 | 0.00 | 123,333.33 | 0.00 | 123,333.33 | 100.00 |
| 4143 12 01 0001 | Servicios de Limpieza de Lotes Baldíos, Recolección, Traslado y Disposición Final de Residuos Sólidos Ind | 123,333.33 | 10,277.77 | 0.00 | 123,333.33 | 0.00 | 123,333.33 | 100.00 |
| 4144 | Accesorios de Derechos | 243,447.67 | 5,703.97 | 18,628.83 | 243,447.67 | 153,073.11 | 90,374.56 | 37.12 |
| 4144 01 | Accesorios de Derechos | 243,447.67 | 5,703.97 | 18,628.83 | 243,447.67 | 153,073.11 | 90,374.56 | 37.12 |
| 4144 01 01 | Accesorios de Derechos | 243,447.67 | 5,703.97 | 18,628.83 | 243,447.67 | 153,073.11 | 90,374.56 | 37.12 |



SISTEMA DE COORDINACION HACENDARIA DEL ESTADO DE MEXICO CON SUS MUNICIPIOS
GUIA METODOLOGICA PARA EL SEGUIMIENTO Y EVALUACION DEL PLAN DE DESARROLLO MUNICIPAL VIGENTE
SEGUIMIENTO Y EVALUACION DEL PRESUPUESTO BASADO EN RESULTADOS MUNICIPAL

PbRM 09b

ESTADO COMPARATIVO PRESUPUESTAL DE INGRESOS

DEL 1 DE ENERO AL 31 DE DICIEMBRE DE 2022

| ENTE PUBLICO | | AYTO: SAN JOSE DEL RINCON | | | | | 0124 | |
|------------------------------------|--|---------------------------|----------------------------|---------------------------|----------------------------|---------------------------|----------------------|----------------|
| SCTA SSCTA SSSCTA SSSSCTA | CONCEPTO | LEY DE INGRESOS ESTIMADA | PRESUPUESTO DEL MES | | PRESUPUESTO ACUM. AL MES | | VARIACION | |
| | | | LEY DE INGRESOS MODIFICADA | LEY DE INGRESOS RECAUDADA | LEY DE INGRESOS MODIFICADA | LEY DE INGRESOS RECAUDADA | ABSOLUTA | % |
| 4144 01 01 0001 | Multas | 0.00 | 0.00 | 0.00 | 0.00 | 0.00 | 0.00 | ? |
| 4144 01 01 0002 | Recargos | 243,447.67 | 5,703.97 | 18,628.83 | 243,447.67 | 153,073.11 | 90,374.56 | 37.12 |
| 4144 01 01 0003 | Gastos de Ejecución | 0.00 | 0.00 | 0.00 | 0.00 | 0.00 | 0.00 | ? |
| 4144 01 01 0004 | Indemnización por devolución de cheques | 0.00 | 0.00 | 0.00 | 0.00 | 0.00 | 0.00 | ? |
| 4145 | Derechos no Compren en la Ley de Ingresos Vig. causados en Ejercicios Fisc Ant Pendientes de Liquidación o Pag | 0.00 | 0.00 | 0.00 | 0.00 | 0.00 | 0.00 | ? |
| 4145 01 | Derechos no Compren en la Ley de Ingresos Vig. causados en Ejercicios Fisc Ant Pendientes de Liquidación o Pag | 0.00 | 0.00 | 0.00 | 0.00 | 0.00 | 0.00 | ? |
| 4145 01 01 | Derechos no Compren en la Ley de Ingresos Vig. causados en Ejercicios Fisc Ant Pendientes de Liquidación o Pag | 0.00 | 0.00 | 0.00 | 0.00 | 0.00 | 0.00 | ? |
| 4145 01 01 0001 | Derechos no Compren en la Ley de Ingresos Vig. causados en Ejercicios Fisc Ant Pendientes de Liquidación o Pag | 0.00 | 0.00 | 0.00 | 0.00 | 0.00 | 0.00 | ? |
| 4149 | Otros Derechos | 0.00 | 0.00 | 0.00 | 0.00 | 0.00 | 0.00 | ? |
| 4149 01 | Otros Derechos | 0.00 | 0.00 | 0.00 | 0.00 | 0.00 | 0.00 | ? |
| 4149 01 01 | Otros Derechos | 0.00 | 0.00 | 0.00 | 0.00 | 0.00 | 0.00 | ? |
| 4149 01 01 0001 | Otros Derechos | 0.00 | 0.00 | 0.00 | 0.00 | 0.00 | 0.00 | ? |
| 4150 | Productos | 2,660,862.86 | 76,430.31 | -154,771.49 | 2,660,862.86 | 5,858,631.87 | -3,197,769.01 | -120.18 |
| 4151 | Productos | 2,660,862.86 | 76,430.31 | -154,771.49 | 2,660,862.86 | 5,858,631.87 | -3,197,769.01 | -120.18 |
| 4151 01 | Productos | 2,660,862.86 | 76,430.31 | -154,771.49 | 2,660,862.86 | 5,858,631.87 | -3,197,769.01 | -120.18 |
| 4151 01 01 | Productos Derivados del Uso y Aprovechamiento de Bienes no Sujetos a Régimen de Dominio Público | 416,213.38 | 34,684.44 | 36,852.26 | 416,213.38 | 357,120.14 | 59,093.24 | 14.20 |
| 4151 01 01 0001 | Por la Venta o Arrendamiento de Bienes Municipales | 117,275.23 | 9,772.93 | 0.00 | 117,275.23 | 0.00 | 117,275.23 | 100.00 |
| 4151 01 01 0002 | Impresos y Papel Especial | 298,938.15 | 24,911.51 | 36,852.26 | 298,938.15 | 357,120.14 | -58,181.99 | -19.46 |
| 4151 01 01 0003 | Derivados de Bosques Municipales | 0.00 | 0.00 | 0.00 | 0.00 | 0.00 | 0.00 | ? |
| 4151 01 02 | Otros Productos (Intereses Ganados) | 2,244,649.48 | 41,745.87 | -191,623.75 | 2,244,649.48 | 5,501,511.73 | -3,256,862.25 | -145.09 |
| 4151 01 02 0001 | Derivados de Recursos Propios | 21,138.01 | 1,761.50 | 505.59 | 21,138.01 | 5,743.74 | 15,394.27 | 72.83 |
| 4151 01 02 0002 | Derivados de Participaciones Federales | 365,926.09 | 30,493.84 | 357.53 | 365,926.09 | 151,999.05 | 213,927.04 | 58.46 |
| 4151 01 02 0003 | Derivados del Ramo 33 | 3,674.20 | 306.18 | 276.15 | 3,674.20 | 11.86 | 3,662.34 | 99.68 |
| 4151 01 02 0004 | Ingresos Financieros por FISM | 1,437,959.03 | 5,000.00 | -34,985.21 | 1,437,959.03 | 4,574,667.63 | -3,136,708.60 | -218.14 |



SISTEMA DE COORDINACION HACENDARIA DEL ESTADO DE MEXICO CON SUS MUNICIPIOS
GUIA METODOLOGICA PARA EL SEGUIMIENTO Y EVALUACION DEL PLAN DE DESARROLLO MUNICIPAL VIGENTE
SEGUIMIENTO Y EVALUACION DEL PRESUPUESTO BASADO EN RESULTADOS MUNICIPAL

PbRM 09b

ESTADO COMPARATIVO PRESUPUESTAL DE INGRESOS

DEL 1 DE ENERO AL 31 DE DICIEMBRE DE 2022

| ENTE PUBLICO | | AYTO: SAN JOSE DEL RINCON | | | | | 0124 | |
|------------------------------------|--|---------------------------|----------------------------|---------------------------|----------------------------|---------------------------|-------------------|--------------|
| SCTA SSCTA SSSCTA SSSSCTA | CONCEPTO | LEY DE INGRESOS ESTIMADA | PRESUPUESTO DEL MES | | PRESUPUESTO ACUM. AL MES | | VARIACION | |
| | | | LEY DE INGRESOS MODIFICADA | LEY DE INGRESOS RECAUDADA | LEY DE INGRESOS MODIFICADA | LEY DE INGRESOS RECAUDADA | ABSOLUTA | % |
| 4151 01 02 0005 | Ingresos Financieros por FORTAMUNDF | 13,628.11 | 1,135.67 | 3,007.27 | 13,628.11 | 578,398.71 | -564,770.60 | -4,144.16 |
| 4151 01 02 0006 | Derivados de Recursos de Programas Estatales | 6,773.44 | 481.12 | -162,185.08 | 6,773.44 | 889.31 | 5,884.13 | 86.87 |
| 4151 01 02 0007 | Rendimientos o Ingr Deriv de las Act de Org Desc y Em de Part Mpal cuando por su Nat Corresp Act que no son Pr | 0.00 | 0.00 | 0.00 | 0.00 | 0.00 | 0.00 | ? |
| 4151 01 02 0008 | En General, todos aquellos Ing que perciba la Hda pub Mpal, der de Act que no son Propias de Derecho Público. | 395,550.60 | 2,567.56 | 1,400.00 | 395,550.60 | 189,801.43 | 205,749.17 | 52.02 |
| 4154 | Productos no Compren en la Ley de Ingresos Vig, causados en Ejercicios Fisc Ant Pendientes de Liquidación o Pa | 0.00 | 0.00 | 0.00 | 0.00 | 0.00 | 0.00 | ? |
| 4154 01 | Productos no Compren en la Ley de Ingresos Vig, causados en Ejercicios Fisc Ant Pendientes de Liquidación o Pa | 0.00 | 0.00 | 0.00 | 0.00 | 0.00 | 0.00 | ? |
| 4154 01 01 | Productos no Compren en la Ley de Ingresos Vig, causados en Ejercicios Fisc Ant Pendientes de Liquidación o Pa | 0.00 | 0.00 | 0.00 | 0.00 | 0.00 | 0.00 | ? |
| 4154 01 01 0001 | Productos no Compren en la Ley de Ingresos Vig, causados en Ejercicios Fisc Ant Pendientes de Liquidación o Pa | 0.00 | 0.00 | 0.00 | 0.00 | 0.00 | 0.00 | ? |
| 4160 | Aprovechamientos | 817,083.42 | 173,283.18 | 2,331.96 | 817,083.42 | 134,182.92 | 682,900.50 | 83.58 |
| 4162 | Multas | 147,973.44 | 12,331.08 | 1,731.96 | 147,973.44 | 110,845.46 | 37,127.98 | 25.09 |
| 4162 01 | Multas | 147,973.44 | 12,331.08 | 1,731.96 | 147,973.44 | 110,845.46 | 37,127.98 | 25.09 |
| 4162 01 01 | Multas | 147,973.44 | 12,331.08 | 1,731.96 | 147,973.44 | 110,845.46 | 37,127.98 | 25.09 |
| 4162 01 01 0001 | Sanciones Administrativas | 147,973.44 | 12,331.08 | 1,731.96 | 147,973.44 | 110,845.46 | 37,127.98 | 25.09 |
| 4163 | Indemnizaciones | 20,817.65 | 1,734.80 | 600.00 | 20,817.65 | 16,448.46 | 4,369.19 | 20.99 |
| 4163 01 | Indemnizaciones | 20,817.65 | 1,734.80 | 600.00 | 20,817.65 | 16,448.46 | 4,369.19 | 20.99 |
| 4163 01 01 | Indemnizaciones | 20,817.65 | 1,734.80 | 600.00 | 20,817.65 | 16,448.46 | 4,369.19 | 20.99 |
| 4163 01 01 0001 | Indemnizaciones por daños a bienes municipales | 20,817.65 | 1,734.80 | 600.00 | 20,817.65 | 16,448.46 | 4,369.19 | 20.99 |
| 4163 01 01 0002 | Otras indemnizaciones | 0.00 | 0.00 | 0.00 | 0.00 | 0.00 | 0.00 | ? |
| 4164 | Reintegros | 65,515.33 | 17,292.94 | 0.00 | 65,515.33 | 2.00 | 65,513.33 | 100.00 |
| 4164 01 | Reintegros | 65,515.33 | 17,292.94 | 0.00 | 65,515.33 | 2.00 | 65,513.33 | 100.00 |
| 4164 01 01 | Reintegros | 65,515.33 | 17,292.94 | 0.00 | 65,515.33 | 2.00 | 65,513.33 | 100.00 |
| 4164 01 01 0001 | Reintegros | 65,515.33 | 17,292.94 | 0.00 | 65,515.33 | 2.00 | 65,513.33 | 100.00 |



SISTEMA DE COORDINACION HACENDARIA DEL ESTADO DE MEXICO CON SUS MUNICIPIOS
GUIA METODOLOGICA PARA EL SEGUIMIENTO Y EVALUACION DEL PLAN DE DESARROLLO MUNICIPAL VIGENTE
SEGUIMIENTO Y EVALUACION DEL PRESUPUESTO BASADO EN RESULTADOS MUNICIPAL

PbRM 09b

ESTADO COMPARATIVO PRESUPUESTAL DE INGRESOS

DEL 1 DE ENERO AL 31 DE DICIEMBRE DE 2022

| ENTE PUBLICO | | AYTO: SAN JOSE DEL RINCON | | | | | 0124 | |
|------------------------------------|--|---------------------------|----------------------------|---------------------------|----------------------------|---------------------------|-------------|----------|
| SCTA SSCTA SSSCTA SSSSCTA | CONCEPTO | LEY DE INGRESOS ESTIMADA | PRESUPUESTO DEL MES | | PRESUPUESTO ACUM. AL MES | | VARIACION | |
| | | | LEY DE INGRESOS MODIFICADA | LEY DE INGRESOS RECAUDADA | LEY DE INGRESOS MODIFICADA | LEY DE INGRESOS RECAUDADA | ABSOLUTA | % |
| 4165 | Aprovechamientos Provenientes de Obras Públicas | 0.00 | 0.00 | 0.00 | 0.00 | 0.00 | 0.00 | ? |
| 4165 01 | Aprovechamientos Provenientes de Obras Públicas | 0.00 | 0.00 | 0.00 | 0.00 | 0.00 | 0.00 | ? |
| 4165 01 01 | Aprovechamientos Provenientes de Obras Públicas | 0.00 | 0.00 | 0.00 | 0.00 | 0.00 | 0.00 | ? |
| 4165 01 01 0001 | Aprovechamientos Provenientes de Obras Públicas | 0.00 | 0.00 | 0.00 | 0.00 | 0.00 | 0.00 | ? |
| 4166 | Aprovechamientos no comprendidos en la Ley de Ingresos Vig. Causados en Ejercicios Fisc Ant pend de Liquidacio | 0.00 | 0.00 | 0.00 | 0.00 | 0.00 | 0.00 | ? |
| 4166 01 | Aprovechamientos no comprendidos en la Ley de Ingresos Vig. Causados en Ejercicios Fisc Ant pend de Liquidacio | 0.00 | 0.00 | 0.00 | 0.00 | 0.00 | 0.00 | ? |
| 4166 01 01 | Aprovechamientos no comprendidos en la Ley de Ingresos Vig. Causados en Ejercicios Fisc Ant pend de Liquidacio | 0.00 | 0.00 | 0.00 | 0.00 | 0.00 | 0.00 | ? |
| 4166 01 01 0001 | Aprovechamientos no comprendidos en la Ley de Ingresos Vig. Causados en Ejercicios Fisc Ant pend de Liquidacio | 0.00 | 0.00 | 0.00 | 0.00 | 0.00 | 0.00 | ? |
| 4168 | Accesorios de Aprovechamientos | 1,577.00 | 157.70 | 0.00 | 1,577.00 | 0.00 | 1,577.00 | 100.00 |
| 4168 01 | Accesorios de Aprovechamientos | 1,577.00 | 157.70 | 0.00 | 1,577.00 | 0.00 | 1,577.00 | 100.00 |
| 4168 01 01 | Accesorios de Aprovechamientos | 1,577.00 | 157.70 | 0.00 | 1,577.00 | 0.00 | 1,577.00 | 100.00 |
| 4168 01 01 0001 | Multas | 1,577.00 | 157.70 | 0.00 | 1,577.00 | 0.00 | 1,577.00 | 100.00 |
| 4168 01 01 0002 | Recargos | 0.00 | 0.00 | 0.00 | 0.00 | 0.00 | 0.00 | ? |
| 4168 01 01 0003 | Gastos de Ejecución | 0.00 | 0.00 | 0.00 | 0.00 | 0.00 | 0.00 | ? |
| 4168 01 01 0004 | Indemnización por devolución de cheques | 0.00 | 0.00 | 0.00 | 0.00 | 0.00 | 0.00 | ? |
| 4169 | Otros Aprovechamientos | 581,200.00 | 141,766.66 | 0.00 | 581,200.00 | 6,887.00 | 574,313.00 | 98.82 |
| 4169 01 | Otros Aprovechamientos | 581,200.00 | 141,766.66 | 0.00 | 581,200.00 | 6,887.00 | 574,313.00 | 98.82 |
| 4169 01 01 | Otros Aprovechamientos | 581,200.00 | 141,766.66 | 0.00 | 581,200.00 | 6,887.00 | 574,313.00 | 98.82 |
| 4169 01 01 0001 | Uso o Explotación de Bienes de Dominio Público | 21,200.00 | 1,766.66 | 0.00 | 21,200.00 | 1,400.00 | 19,800.00 | 93.40 |
| 4169 01 01 0002 | Herencias, Legados, Cesiones y Donaciones | 560,000.00 | 140,000.00 | 0.00 | 560,000.00 | 0.00 | 560,000.00 | 100.00 |
| 4169 01 01 0003 | Resarcimientos | 0.00 | 0.00 | 0.00 | 0.00 | 5,487.00 | -5,487.00 | ? |
| 4170 | Ingresos por Venta de Bienes y Prestación de Servicios | 0.00 | 0.00 | 0.00 | 0.00 | 0.00 | 0.00 | ? |
| 4171 | Ingresos por Venta de Bienes y Prestación de Servicios de Instituciones Publicas de Seguridad Social | 0.00 | 0.00 | 0.00 | 0.00 | 0.00 | 0.00 | ? |



**SISTEMA DE COORDINACION HACENDARIA DEL ESTADO DE MEXICO CON SUS MUNICIPIOS
 GUIA METODOLOGICA PARA EL SEGUIMIENTO Y EVALUACION DEL PLAN DE DESARROLLO MUNICIPAL VIGENTE
 SEGUIMIENTO Y EVALUACION DEL PRESUPUESTO BASADO EN RESULTADOS MUNICIPAL**

PbRM 09b

ESTADO COMPARATIVO PRESUPUESTAL DE INGRESOS

DEL 1 DE ENERO AL 31 DE DICIEMBRE DE 2022

| ENTE PUBLICO | | AYTO: SAN JOSE DEL RINCON | | | | | 0124 | | | | |
|--------------|-------|---------------------------|---------|--|--------------------------|----------------------------|---------------------------|----------------------------|---------------------------|-----------|---|
| SCTA | SSCTA | SSSCTA | SSSSCTA | CONCEPTO | LEY DE INGRESOS ESTIMADA | PRESUPUESTO DEL MES | | PRESUPUESTO ACUM. AL MES | | VARIACION | |
| | | | | | | LEY DE INGRESOS MODIFICADA | LEY DE INGRESOS RECAUDADA | LEY DE INGRESOS MODIFICADA | LEY DE INGRESOS RECAUDADA | ABSOLUTA | % |
| 4171 | 01 | | | Ingresos por Venta de Bienes y Prestación de Servicios de Instituciones Publicas de Seguridad Social | 0.00 | 0.00 | 0.00 | 0.00 | 0.00 | 0.00 | ? |
| 4171 | 01 | 01 | | Ingresos por Venta de Bienes y Prestación de Servicios de Instituciones Publicas de Seguridad Social | 0.00 | 0.00 | 0.00 | 0.00 | 0.00 | 0.00 | ? |
| 4171 | 01 | 01 | 0001 | Ingresos por Venta de Bienes y Prestación de Servicios de Instituciones Publicas de Seguridad Social | 0.00 | 0.00 | 0.00 | 0.00 | 0.00 | 0.00 | ? |
| 4172 | | | | Ingresos por Venta de Bienes y Prestación de Servicios de Empresas Productivas del Estado | 0.00 | 0.00 | 0.00 | 0.00 | 0.00 | 0.00 | ? |
| 4172 | 01 | | | Ingresos por Venta de Bienes y Prestación de Servicios de Empresas Productivas del Estado | 0.00 | 0.00 | 0.00 | 0.00 | 0.00 | 0.00 | ? |
| 4172 | 01 | 01 | | Ingresos por Venta de Bienes y Prestación de Servicios de Empresas Productivas del Estado | 0.00 | 0.00 | 0.00 | 0.00 | 0.00 | 0.00 | ? |
| 4172 | 01 | 01 | 0001 | Ingresos por Venta de Bienes y Prestación de Servicios de Empresas Productivas del Estado | 0.00 | 0.00 | 0.00 | 0.00 | 0.00 | 0.00 | ? |
| 4173 | | | | Ingresos por Venta de Bienes y Prestación de Servicios de Entidades Paraestatales y Fideicomisos No Empres y N | 0.00 | 0.00 | 0.00 | 0.00 | 0.00 | 0.00 | ? |
| 4173 | 01 | | | Ingresos por Venta de Bienes y Prestación de Servicios de Entidades Paraestatales y Fideicomisos No Empres y N | 0.00 | 0.00 | 0.00 | 0.00 | 0.00 | 0.00 | ? |
| 4173 | 01 | 01 | | Ingresos por Venta de Bienes y Prestación de Servicios de Entidades Paraestatales y Fideicomisos No Empres y N | 0.00 | 0.00 | 0.00 | 0.00 | 0.00 | 0.00 | ? |
| 4173 | 01 | 01 | 0001 | Estancias Infantiles | 0.00 | 0.00 | 0.00 | 0.00 | 0.00 | 0.00 | ? |
| 4173 | 01 | 01 | 0002 | Farmacias | 0.00 | 0.00 | 0.00 | 0.00 | 0.00 | 0.00 | ? |
| 4173 | 01 | 01 | 0003 | Servicios Médicos | 0.00 | 0.00 | 0.00 | 0.00 | 0.00 | 0.00 | ? |
| 4173 | 01 | 01 | 0004 | Productos Nutricionales (Amaranto, Soya, Etc.) | 0.00 | 0.00 | 0.00 | 0.00 | 0.00 | 0.00 | ? |
| 4173 | 01 | 01 | 0005 | Velatorios | 0.00 | 0.00 | 0.00 | 0.00 | 0.00 | 0.00 | ? |
| 4173 | 01 | 01 | 0006 | Colegiaturas | 0.00 | 0.00 | 0.00 | 0.00 | 0.00 | 0.00 | ? |
| 4173 | 01 | 01 | 0007 | Huertos Familiares | 0.00 | 0.00 | 0.00 | 0.00 | 0.00 | 0.00 | ? |
| 4173 | 01 | 01 | 0008 | Servicios de Alberca | 0.00 | 0.00 | 0.00 | 0.00 | 0.00 | 0.00 | ? |
| 4173 | 01 | 01 | 0009 | Panadería | 0.00 | 0.00 | 0.00 | 0.00 | 0.00 | 0.00 | ? |
| 4173 | 01 | 01 | 0010 | Servicios de Laboratorio | 0.00 | 0.00 | 0.00 | 0.00 | 0.00 | 0.00 | ? |
| 4173 | 01 | 01 | 0011 | Servicios de Baños Públicos | 0.00 | 0.00 | 0.00 | 0.00 | 0.00 | 0.00 | ? |
| 4173 | 01 | 01 | 0012 | Inscripciones | 0.00 | 0.00 | 0.00 | 0.00 | 0.00 | 0.00 | ? |



**SISTEMA DE COORDINACION HACENDARIA DEL ESTADO DE MEXICO CON SUS MUNICIPIOS
 GUIA METODOLOGICA PARA EL SEGUIMIENTO Y EVALUACION DEL PLAN DE DESARROLLO MUNICIPAL VIGENTE
 SEGUIMIENTO Y EVALUACION DEL PRESUPUESTO BASADO EN RESULTADOS MUNICIPAL**

PbRM 09b

ESTADO COMPARATIVO PRESUPUESTAL DE INGRESOS

DEL 1 DE ENERO AL 31 DE DICIEMBRE DE 2022

| ENTE PUBLICO | | AYTO: SAN JOSE DEL RINCON | | | | | | 0124 | |
|------------------------------------|--|---------------------------|----------------------------|---------------------------|----------------------------|---------------------------|-----------|------|---|
| SCTA SSCTA SSSCTA SSSSCTA | CONCEPTO | LEY DE INGRESOS ESTIMADA | PRESUPUESTO DEL MES | | PRESUPUESTO ACUM. AL MES | | VARIACION | | |
| | | | LEY DE INGRESOS MODIFICADA | LEY DE INGRESOS RECAUDADA | LEY DE INGRESOS MODIFICADA | LEY DE INGRESOS RECAUDADA | ABSOLUTA | % | |
| 4173 01 01 0013 | Desayunos Escolares | 0.00 | 0.00 | 0.00 | 0.00 | 0.00 | 0.00 | 0.00 | ? |
| 4173 01 01 0014 | Productos Básicos (Despensas) | 0.00 | 0.00 | 0.00 | 0.00 | 0.00 | 0.00 | 0.00 | ? |
| 4173 01 01 0015 | Servicios Jurídicos | 0.00 | 0.00 | 0.00 | 0.00 | 0.00 | 0.00 | 0.00 | ? |
| 4173 01 01 0016 | Servicios Psicológicos | 0.00 | 0.00 | 0.00 | 0.00 | 0.00 | 0.00 | 0.00 | ? |
| 4173 01 01 0017 | Servicios de Terapia y Discapacidad | 0.00 | 0.00 | 0.00 | 0.00 | 0.00 | 0.00 | 0.00 | ? |
| 4173 01 01 0018 | Ingresos diversos | 0.00 | 0.00 | 0.00 | 0.00 | 0.00 | 0.00 | 0.00 | ? |
| 4173 01 01 0019 | Ingresos de Organismos del Deporte | 0.00 | 0.00 | 0.00 | 0.00 | 0.00 | 0.00 | 0.00 | ? |
| 4173 01 01 0020 | Ingresos por Fideicomisos y Empresas de Participación Municipal | 0.00 | 0.00 | 0.00 | 0.00 | 0.00 | 0.00 | 0.00 | ? |
| 4173 01 01 0021 | Rendimientos o Ingresos Derivados de Organismos Descentralizados y Fideicomisos, cuando por su naturaleza corr | 0.00 | 0.00 | 0.00 | 0.00 | 0.00 | 0.00 | 0.00 | ? |
| 4173 01 01 0022 | Rendimientos o Ingresos Derivados de Empresas de participación Estatal, cuando por su naturaleza correspondan | 0.00 | 0.00 | 0.00 | 0.00 | 0.00 | 0.00 | 0.00 | ? |
| 4174 | Ingresos por Vta de Bienes y Prestac de Servicios de Entidades Paraestatales Empresariales no Financ con Parti | 0.00 | 0.00 | 0.00 | 0.00 | 0.00 | 0.00 | 0.00 | ? |
| 4174 01 | Ingresos por Vta de Bienes y Prestac de Servicios de Entidades Paraestatales Empresariales no Financ con Parti | 0.00 | 0.00 | 0.00 | 0.00 | 0.00 | 0.00 | 0.00 | ? |
| 4174 01 01 | Ingresos por Vta de Bienes y Prestac de Servicios de Entidades Paraestatales Empresariales no Financ con Parti | 0.00 | 0.00 | 0.00 | 0.00 | 0.00 | 0.00 | 0.00 | ? |
| 4174 01 01 0001 | Ingresos por Vta de Bienes y Prestac de Servicios de Entidades Paraestatales Empresariales no Financ con Parti | 0.00 | 0.00 | 0.00 | 0.00 | 0.00 | 0.00 | 0.00 | ? |
| 4175 | Ingresos por Vta de Bienes y Prestac de Servic de Entidades Paraestatales Empresariales Financ Monet con Parti | 0.00 | 0.00 | 0.00 | 0.00 | 0.00 | 0.00 | 0.00 | ? |
| 4175 01 | Ingresos por Vta de Bienes y Prestac de Servic de Entidades Paraestatales Empresariales Financ Monet con Parti | 0.00 | 0.00 | 0.00 | 0.00 | 0.00 | 0.00 | 0.00 | ? |
| 4175 01 01 | Ingresos por Vta de Bienes y Prestac de Servic de Entidades Paraestatales Empresariales Financ Monet con Parti | 0.00 | 0.00 | 0.00 | 0.00 | 0.00 | 0.00 | 0.00 | ? |
| 4175 01 01 0001 | Ingresos por Vta de Bienes y Prestac de Servic de Entidades Paraestatales Empresariales Financ Monet con Parti | 0.00 | 0.00 | 0.00 | 0.00 | 0.00 | 0.00 | 0.00 | ? |



**SISTEMA DE COORDINACION HACENDARIA DEL ESTADO DE MEXICO CON SUS MUNICIPIOS
 GUIA METODOLOGICA PARA EL SEGUIMIENTO Y EVALUACION DEL PLAN DE DESARROLLO MUNICIPAL VIGENTE
 SEGUIMIENTO Y EVALUACION DEL PRESUPUESTO BASADO EN RESULTADOS MUNICIPAL**

PbRM 09b

ESTADO COMPARATIVO PRESUPUESTAL DE INGRESOS

DEL 1 DE ENERO AL 31 DE DICIEMBRE DE 2022

| ENTE PUBLICO | | AYTO: SAN JOSE DEL RINCON | | | | | 0124 | |
|------------------------------------|--|---------------------------|----------------------------|---------------------------|----------------------------|---------------------------|---------------|-------|
| SCTA SSCTA SSSCTA SSSSCTA | CONCEPTO | LEY DE INGRESOS ESTIMADA | PRESUPUESTO DEL MES | | PRESUPUESTO ACUM. AL MES | | VARIACION | |
| | | | LEY DE INGRESOS MODIFICADA | LEY DE INGRESOS RECAUDADA | LEY DE INGRESOS MODIFICADA | LEY DE INGRESOS RECAUDADA | ABSOLUTA | % |
| 4176 | Ingresos por Vta de Bienes y Prestac de Servic de Entidades Paraestat Empresariales Financ No Monet con Partic | 0.00 | 0.00 | 0.00 | 0.00 | 0.00 | 0.00 | ? |
| 4176 01 | Ingresos por Vta de Bienes y Prestac de Servic de Entidades Paraestat Empresariales Financ No Monet con Partic | 0.00 | 0.00 | 0.00 | 0.00 | 0.00 | 0.00 | ? |
| 4176 01 01 | Ingresos por Vta de Bienes y Prestac de Servic de Entidades Paraestat Empresariales Financ No Monet con Partic | 0.00 | 0.00 | 0.00 | 0.00 | 0.00 | 0.00 | ? |
| 4176 01 01 0001 | Ingresos por Vta de Bienes y Prestac de Servic de Entidades Paraestat Empresariales Financ No Monet con Partic | 0.00 | 0.00 | 0.00 | 0.00 | 0.00 | 0.00 | ? |
| 4177 | Ingresos por Vta de Bienes y Prestac de Servic de Fideicomisos Financieros Publicos con Particip Estatal Mayor | 0.00 | 0.00 | 0.00 | 0.00 | 0.00 | 0.00 | ? |
| 4177 01 | Ingresos por Vta de Bienes y Prestac de Servic de Fideicomisos Financieros Publicos con Particip Estatal Mayor | 0.00 | 0.00 | 0.00 | 0.00 | 0.00 | 0.00 | ? |
| 4177 01 01 | Ingresos por Vta de Bienes y Prestac de Servic de Fideicomisos Financieros Publicos con Particip Estatal Mayor | 0.00 | 0.00 | 0.00 | 0.00 | 0.00 | 0.00 | ? |
| 4177 01 01 0001 | Ingresos por Vta de Bienes y Prestac de Servic de Fideicomisos Financieros Publicos con Particip Estatal Mayor | 0.00 | 0.00 | 0.00 | 0.00 | 0.00 | 0.00 | ? |
| 4178 | Ingresos por Venta de Bienes y Prestac de Servic de los Poderes Legislativo y Judicial, y de los Organos Auton | 0.00 | 0.00 | 0.00 | 0.00 | 0.00 | 0.00 | ? |
| 4178 01 | Ingresos por Venta de Bienes y Prestac de Servic de los Poderes Legislativo y Judicial, y de los Organos Auton | 0.00 | 0.00 | 0.00 | 0.00 | 0.00 | 0.00 | ? |
| 4178 01 01 | Ingresos por Venta de Bienes y Prestac de Servic de los Poderes Legislativo y Judicial, y de los Organos Auton | 0.00 | 0.00 | 0.00 | 0.00 | 0.00 | 0.00 | ? |
| 4178 01 01 0001 | Ingresos por Venta de Bienes y Prestac de Servic de los Poderes Legislativo y Judicial, y de los Organos Auton | 0.00 | 0.00 | 0.00 | 0.00 | 0.00 | 0.00 | ? |
| 4200 | Participaciones, Aportac, Convenios, Incentiv Deriv de la Colaborac Fiscal, Fond Distint de Aport, Transfer, A | 494,941,810.39 | 35,369,212.02 | 17,476,273.54 | 494,941,810.39 | 449,105,956.54 | 45,835,853.85 | 9.26 |
| 4210 | Participaciones, Aportaciones, Convenios, Incentivos Derivados de la Colaboración Fiscal y Fondos Distintos de | 494,941,810.39 | 35,369,212.02 | 17,476,273.54 | 494,941,810.39 | 449,105,956.54 | 45,835,853.85 | 9.26 |
| 4211 | Participaciones | 203,392,542.86 | 28,786,989.54 | 11,299,573.82 | 203,392,542.86 | 175,080,131.01 | 28,312,411.85 | 13.92 |
| 4211 01 | Participaciones | 203,392,542.86 | 28,786,989.54 | 11,299,573.82 | 203,392,542.86 | 175,080,131.01 | 28,312,411.85 | 13.92 |

(Handwritten signatures and initials)



SISTEMA DE COORDINACION HACENDARIA DEL ESTADO DE MEXICO CON SUS MUNICIPIOS
GUIA METODOLOGICA PARA EL SEGUIMIENTO Y EVALUACION DEL PLAN DE DESARROLLO MUNICIPAL VIGENTE
SEGUIMIENTO Y EVALUACION DEL PRESUPUESTO BASADO EN RESULTADOS MUNICIPAL

PbRM 09b

ESTADO COMPARATIVO PRESUPUESTAL DE INGRESOS

DEL 1 DE ENERO AL 31 DE DICIEMBRE DE 2022

| ENTE PUBLICO | | AYTO: SAN JOSE DEL RINCON | | | | | | 0124 | | | |
|--------------|-------|---------------------------|---------|---|--------------------------|----------------------------|---------------------------|----------------------------|---------------------------|---------------|---------|
| ECTA | SSCTA | SSSCTA | SSSSCTA | CONCEPTO | LEY DE INGRESOS ESTIMADA | PRESUPUESTO DEL MES | | PRESUPUESTO ACUM. AL MES | | VARIACION | |
| | | | | | | LEY DE INGRESOS MODIFICADA | LEY DE INGRESOS RECAUDADA | LEY DE INGRESOS MODIFICADA | LEY DE INGRESOS RECAUDADA | ABSOLUTA | % |
| 4211 | 01 | 01 | | Las Participaciones derivadas de la aplicación de la Ley de Coordinación Fiscal y demás ordenamientos jurídicos | 139,018,164.47 | 11,445,471.21 | 10,504,646.82 | 139,018,164.47 | 134,353,104.41 | 4,665,060.06 | 3.36 |
| 4211 | 01 | 01 | 0001 | Fondo General de Participaciones | 87,172,340.00 | 7,264,361.66 | 7,072,458.66 | 87,172,340.00 | 90,493,244.10 | -3,320,904.10 | -3.81 |
| 4211 | 01 | 01 | 0002 | Fondo de Fomento Municipal | 22,567,352.00 | 1,880,612.66 | 1,065,607.44 | 22,567,352.00 | 18,868,365.86 | 3,698,986.14 | 16.39 |
| 4211 | 01 | 01 | 0003 | Fondo de Fiscalización y Recaudación | 5,423,024.00 | 451,918.66 | 136,764.62 | 5,423,024.00 | 4,926,130.18 | 496,893.82 | 9.16 |
| 4211 | 01 | 01 | 0004 | Fondo de Estabilización de los Ingresos de las Entidades Federativas (FEIEF) | 1,365,112.14 | 0.00 | -39,198.76 | 1,365,112.14 | -323,971.58 | 1,689,083.72 | 123.73 |
| 4211 | 01 | 01 | 0005 | Correspondientes al Impuesto Especial sobre Producción y Servicios | 1,758,690.00 | 146,557.50 | 145,653.82 | 1,758,690.00 | 1,654,559.44 | 104,130.56 | 5.92 |
| 4211 | 01 | 01 | 0006 | Correspondientes al Impuesto Sobre Automóviles Nuevos | 1,170,327.00 | 97,527.25 | 125,748.05 | 1,170,327.00 | 1,325,413.11 | -155,086.11 | -13.25 |
| 4211 | 01 | 01 | 0007 | Correspondientes al Impuesto Sobre Tenencia o Uso de Vehículos | 501.00 | 41.75 | 0.00 | 501.00 | 512.76 | -11.76 | -2.35 |
| 4211 | 01 | 01 | 0008 | Correspondientes al Fondo de Compensación del Impuesto Sobre Automóviles Nuevos | 269,632.00 | 22,469.33 | 22,376.17 | 269,632.00 | 270,293.31 | -661.31 | -0.25 |
| 4211 | 01 | 01 | 0009 | Las derivadas de la aplicación del artículo 4-A de la Ley de Coordinación Fiscal | 3,465,223.00 | 288,768.58 | 221,229.95 | 3,465,223.00 | 2,187,036.45 | 1,278,186.55 | 36.89 |
| 4211 | 01 | 01 | 0010 | El Impuesto Sobre la Renta efect enterado a la Federación, corresp al salario personal que preste o desemp un | 14,947,397.33 | 1,220,000.00 | 1,687,430.00 | 14,947,397.33 | 13,968,518.00 | 978,879.33 | 6.55 |
| 4211 | 01 | 01 | 0011 | Artículo 4-A, Fracción II de la Ley de Coordinación Fiscal (Fondo de Compensaciones) | 605,444.00 | 50,453.66 | 42,941.18 | 605,444.00 | 452,588.23 | 152,855.77 | 25.25 |
| 4211 | 01 | 01 | 0012 | Impuesto Sobre la Renta por la Enajenación de Bienes Inmuebles | 273,122.00 | 22,760.16 | 23,635.69 | 273,122.00 | 530,414.55 | -257,292.55 | -94.20 |
| 4211 | 01 | 02 | | Las Participaciones derivadas de la aplicación de la fracción II del artículo 219 del Código Financiero del Es | 64,374,378.39 | 17,341,518.33 | 794,927.00 | 64,374,378.39 | 40,727,026.60 | 23,647,351.79 | 36.73 |
| 4211 | 01 | 02 | 0001 | Del Impuesto Sobre Tenencia o Uso de Vehículos Automotores | 5,169,899.00 | 430,824.91 | 159,044.34 | 5,169,899.00 | 6,665,776.09 | -1,495,877.09 | -28.93 |
| 4211 | 01 | 02 | 0002 | Del Impuesto Sobre Adquisición de Vehículos Automotores Usados | 173,421.00 | 14,451.75 | 40,438.62 | 173,421.00 | 408,108.08 | -234,687.08 | -135.33 |
| 4211 | 01 | 02 | 0003 | Del Impuesto Sobre Loterías, Rifas, Sorteos, Concursos y Juegos Permitidos con Cruce de Apuestas | 166,631.00 | 13,885.91 | 35,501.74 | 166,631.00 | 482,016.22 | -315,385.22 | -189.27 |
| 4211 | 01 | 02 | 0004 | Del Impuesto a la Venta Final de Bebidas con Contenido Alcohólico | 245,218.00 | 20,434.83 | 32,042.38 | 245,218.00 | 420,369.87 | -175,151.87 | -71.43 |
| 4211 | 01 | 02 | 0005 | Programa de Acciones para el Desarrollo (PAD) | 31,840,684.43 | 14,184,068.44 | 0.00 | 31,840,684.43 | 7,000,000.00 | 24,840,684.43 | 78.02 |
| 4211 | 01 | 02 | 0006 | Fondo Estatal de Fortalecimiento Municipal (FEFOM) | 26,778,524.96 | 2,677,852.49 | -17,295.00 | 26,778,524.96 | 24,562,544.44 | 2,215,980.52 | 8.28 |
| 4211 | 01 | 02 | 0007 | Recursos del CEDIPIEM | 0.00 | 0.00 | 0.00 | 0.00 | 0.00 | 0.00 | ? |
| 4211 | 01 | 02 | 0008 | Recursos del Sistema DIFEM | 0.00 | 0.00 | 0.00 | 0.00 | 0.00 | 0.00 | ? |



**SISTEMA DE COORDINACION HACENDARIA DEL ESTADO DE MEXICO CON SUS MUNICIPIOS
 GUIA METODOLOGICA PARA EL SEGUIMIENTO Y EVALUACION DEL PLAN DE DESARROLLO MUNICIPAL VIGENTE
 SEGUIMIENTO Y EVALUACION DEL PRESUPUESTO BASADO EN RESULTADOS MUNICIPAL**

PbRM 09b

ESTADO COMPARATIVO PRESUPUESTAL DE INGRESOS

DEL 1 DE ENERO AL 31 DE DICIEMBRE DE 2022

| ENTE PUBLICO | | AYTO: SAN JOSE DEL RINCON | | | | | | 0124 | |
|------------------------------------|---|---------------------------|----------------------------|---------------------------|----------------------------|---------------------------|---------------|-------|--|
| CCTA SSCTA SSSCTA SSSSCTA | CONCEPTO | LEY DE INGRESOS ESTIMADA | PRESUPUESTO DEL MES | | PRESUPUESTO ACUM. AL MES | | VARIACION | | |
| | | | LEY DE INGRESOS MODIFICADA | LEY DE INGRESOS RECAUDADA | LEY DE INGRESOS MODIFICADA | LEY DE INGRESOS RECAUDADA | ABSOLUTA | % | |
| 4211 01 02 0009 | Mecánica Teatral | 0.00 | 0.00 | 0.00 | 0.00 | 0.00 | 0.00 | ? | |
| 4211 01 02 0010 | Remanentes Gasto de Inversión Sectorial (PAD) | 0.00 | 0.00 | 0.00 | 0.00 | 0.00 | 0.00 | ? | |
| 4211 01 02 0011 | Remanentes Programa de Apoyo al Gasto de Inversión de los Municipios (FEFOM) | 0.00 | 0.00 | 0.00 | 0.00 | 0.00 | 0.00 | ? | |
| 4211 01 02 0012 | Otros Recursos Estatales | 0.00 | 0.00 | 0.00 | 0.00 | 0.00 | 0.00 | ? | |
| 4211 01 02 0013 | Las demás der de la aplic del Título Sépt del Cód Finan para el Edo de Mé y Mpios, así como de los convenios, | 0.00 | 0.00 | 545,194.92 | 0.00 | 1,188,211.90 | -1,188,211.90 | ? | |
| 4212 | Aportaciones | 271,300,646.95 | 6,582,222.48 | 6,176,699.72 | 271,300,646.95 | 271,249,949.95 | 50,697.00 | 0.02 | |
| 4212 01 | Aportaciones | 271,300,646.95 | 6,582,222.48 | 6,176,699.72 | 271,300,646.95 | 271,249,949.95 | 50,697.00 | 0.02 | |
| 4212 01 01 | Aportaciones | 271,300,646.95 | 6,582,222.48 | 6,176,699.72 | 271,300,646.95 | 271,249,949.95 | 50,697.00 | 0.02 | |
| 4212 01 01 0001 | Fondo de Aportaciones para la Infraestructura Social Municipal | 195,594,783.00 | 0.00 | -12,196.00 | 195,594,783.00 | 195,582,587.00 | 12,196.00 | 0.01 | |
| 4212 01 01 0002 | Fondo de Aport para el Fort de los Mpios y de las Demarcaciones Territoriales del Distrito Federal | 74,728,761.95 | 6,582,222.48 | 6,227,396.72 | 74,728,761.95 | 74,728,761.95 | 0.00 | 0.00 | |
| 4212 01 01 0003 | Remanentes de Ramo 33 (FISM) | 0.00 | 0.00 | 0.00 | 0.00 | 0.00 | 0.00 | ? | |
| 4212 01 01 0004 | Remanentes de Ramo 33 (FORTAMUN) | 0.00 | 0.00 | 0.00 | 0.00 | 0.00 | 0.00 | ? | |
| 4212 01 01 0005 | Fondo de Aportaciones para la Seguridad Pública. (FASP) | 977,102.00 | 0.00 | -38,501.00 | 977,102.00 | 938,601.00 | 38,501.00 | 3.94 | |
| 4213 | Convenios | 0.00 | 0.00 | 0.00 | 0.00 | 0.00 | 0.00 | ? | |
| 4213 01 | Convenios | 0.00 | 0.00 | 0.00 | 0.00 | 0.00 | 0.00 | ? | |
| 4213 01 01 | Convenios | 0.00 | 0.00 | 0.00 | 0.00 | 0.00 | 0.00 | ? | |
| 4213 01 01 0001 | Convenios | 0.00 | 0.00 | 0.00 | 0.00 | 0.00 | 0.00 | ? | |
| 4214 | Incentivos Derivados de la Colaboración Fiscal | 0.00 | 0.00 | 0.00 | 0.00 | 0.00 | 0.00 | ? | |
| 4214 01 | Incentivos Derivados de la Colaboración Fiscal | 0.00 | 0.00 | 0.00 | 0.00 | 0.00 | 0.00 | ? | |
| 4214 01 01 | Incentivos Derivados de la Colaboración Fiscal | 0.00 | 0.00 | 0.00 | 0.00 | 0.00 | 0.00 | ? | |
| 4214 01 01 0001 | Multas Federales No Fiscales | 0.00 | 0.00 | 0.00 | 0.00 | 0.00 | 0.00 | ? | |
| 4214 01 01 0002 | Convenios de Tránsito Estatal con Municipios | 0.00 | 0.00 | 0.00 | 0.00 | 0.00 | 0.00 | ? | |
| 4215 | Fondos Distintos de Aportaciones | 20,248,620.58 | 0.00 | 0.00 | 20,248,620.58 | 2,775,875.58 | 17,472,745.00 | 86.29 | |
| 4215 01 | Fondos Distintos de Aportaciones | 20,248,620.58 | 0.00 | 0.00 | 20,248,620.58 | 2,775,875.58 | 17,472,745.00 | 86.29 | |
| 4215 01 01 | Fondos Distintos de Aportaciones | 20,248,620.58 | 0.00 | 0.00 | 20,248,620.58 | 2,775,875.58 | 17,472,745.00 | 86.29 | |
| 4215 01 01 0001 | Recursos del Programa Hábitat | 0.00 | 0.00 | 0.00 | 0.00 | 0.00 | 0.00 | ? | |



SISTEMA DE COORDINACION HACENDARIA DEL ESTADO DE MEXICO CON SUS MUNICIPIOS
GUIA METODOLOGICA PARA EL SEGUIMIENTO Y EVALUACION DEL PLAN DE DESARROLLO MUNICIPAL VIGENTE
SEGUIMIENTO Y EVALUACION DEL PRESUPUESTO BASADO EN RESULTADOS MUNICIPAL

PbRM 09b

ESTADO COMPARATIVO PRESUPUESTAL DE INGRESOS

DEL 1 DE ENERO AL 31 DE DICIEMBRE DE 2022

| ENTE PUBLICO | | AYTO: SAN JOSE DEL RINCON | | | | | | 0124 | |
|-------------------------------------|---|---------------------------|----------------------------|---------------------------|----------------------------|---------------------------|---------------|-------------|----------|
| SCCTA SSCTA SSSCTA SSSSCTA | CONCEPTO | LEY DE INGRESOS ESTIMADA | PRESUPUESTO DEL MES | | PRESUPUESTO ACUM. AL MES | | VARIACION | | |
| | | | LEY DE INGRESOS MODIFICADA | LEY DE INGRESOS RECAUDADA | LEY DE INGRESOS MODIFICADA | LEY DE INGRESOS RECAUDADA | ABSOLUTA | % | |
| 4215 01 01 0002 | Excedentes Petroleros | 0.00 | 0.00 | 0.00 | 0.00 | 0.00 | 0.00 | 0.00 | ? |
| 4215 01 01 0003 | Ramo 23 | 0.00 | 0.00 | 0.00 | 0.00 | 0.00 | 0.00 | 0.00 | ? |
| 4215 01 01 0004 | FORTASEG | 0.00 | 0.00 | 0.00 | 0.00 | 0.00 | 0.00 | 0.00 | ? |
| 4215 01 01 0005 | Remanentes Otros Recursos Federales | 2,775,875.58 | 0.00 | 0.00 | 2,775,875.58 | 2,775,875.58 | 0.00 | 0.00 | 0.00 |
| 4215 01 01 0006 | Otros Recursos Federales | 17,472,745.00 | 0.00 | 0.00 | 17,472,745.00 | 0.00 | 17,472,745.00 | 100.00 | 100.00 |
| 4215 01 01 0007 | Recursos del Programa de ahorro y subsidio para la vivienda, "Tu Casa". (FONHAPO) | 0.00 | 0.00 | 0.00 | 0.00 | 0.00 | 0.00 | 0.00 | ? |
| 4215 01 01 0008 | Recursos del Programa para el Desarrollo de Zonas Prioritarias | 0.00 | 0.00 | 0.00 | 0.00 | 0.00 | 0.00 | 0.00 | ? |
| 4215 01 01 0009 | Recursos del Programa 3 X 1 para Migrantes. | 0.00 | 0.00 | 0.00 | 0.00 | 0.00 | 0.00 | 0.00 | ? |
| 4215 01 01 0010 | Recursos del Programa de Empleo Temporal (PET). | 0.00 | 0.00 | 0.00 | 0.00 | 0.00 | 0.00 | 0.00 | ? |
| 4215 01 01 0011 | Recursos del Programa de Vivienda Rural. | 0.00 | 0.00 | 0.00 | 0.00 | 0.00 | 0.00 | 0.00 | ? |
| 4215 01 01 0012 | Recursos del Programa de Opciones Productivas. | 0.00 | 0.00 | 0.00 | 0.00 | 0.00 | 0.00 | 0.00 | ? |
| 4215 01 01 0013 | Recursos para el Rescate de Espacios Públicos | 0.00 | 0.00 | 0.00 | 0.00 | 0.00 | 0.00 | 0.00 | ? |
| 4215 01 01 0014 | Recursos del Fideicomiso Fondo Nacional de Habitaciones Populares | 0.00 | 0.00 | 0.00 | 0.00 | 0.00 | 0.00 | 0.00 | ? |
| 4215 01 01 0015 | Recursos del Programa CONADE | 0.00 | 0.00 | 0.00 | 0.00 | 0.00 | 0.00 | 0.00 | ? |
| 4215 01 01 0016 | Recursos para el Programa Calidad para el Deporte CONADE | 0.00 | 0.00 | 0.00 | 0.00 | 0.00 | 0.00 | 0.00 | ? |
| 4215 01 01 0017 | Recursos del Programa Cultura Fisica CONADE | 0.00 | 0.00 | 0.00 | 0.00 | 0.00 | 0.00 | 0.00 | ? |
| 4215 01 01 0018 | Recursos de CONACULTA | 0.00 | 0.00 | 0.00 | 0.00 | 0.00 | 0.00 | 0.00 | ? |
| 4215 01 01 0019 | Recursos Programa de Devolución de Derechos PRODER | 0.00 | 0.00 | 0.00 | 0.00 | 0.00 | 0.00 | 0.00 | ? |
| 4215 01 01 0020 | Recursos para agua Potable, Alcantarillado y Saneamiento en zonas Urbanas APAZU | 0.00 | 0.00 | 0.00 | 0.00 | 0.00 | 0.00 | 0.00 | ? |
| 4215 01 01 0021 | Recursos de Inst Nac para el Desarrollo de Capacidades del Sector Rural INCA RURAL / Sist Nac de Capacitación | 0.00 | 0.00 | 0.00 | 0.00 | 0.00 | 0.00 | 0.00 | ? |
| 4215 01 01 0022 | Recursos de la Comisión Nacional para el Desarrollo de los Pueblos Indígenas CDI. | 0.00 | 0.00 | 0.00 | 0.00 | 0.00 | 0.00 | 0.00 | ? |
| 4220 | Transferencias, Asignaciones, Subsidios y Subvenciones, y Pensiones y Jubilaciones | 0.00 | 0.00 | 0.00 | 0.00 | 0.00 | 0.00 | 0.00 | ? |
| 4221 | Transferencias y Asignaciones | 0.00 | 0.00 | 0.00 | 0.00 | 0.00 | 0.00 | 0.00 | ? |
| 4221 01 | Transferencias y Asignaciones | 0.00 | 0.00 | 0.00 | 0.00 | 0.00 | 0.00 | 0.00 | ? |



**SISTEMA DE COORDINACION HACENDARIA DEL ESTADO DE MEXICO CON SUS MUNICIPIOS
 GUIA METODOLOGICA PARA EL SEGUIMIENTO Y EVALUACION DEL PLAN DE DESARROLLO MUNICIPAL VIGENTE
 SEGUIMIENTO Y EVALUACION DEL PRESUPUESTO BASADO EN RESULTADOS MUNICIPAL**

PbRM 09b

ESTADO COMPARATIVO PRESUPUESTAL DE INGRESOS

DEL 1 DE ENERO AL 31 DE DICIEMBRE DE 2022

| ENTE PUBLICO | | AYTO: SAN JOSE DEL RINCON | | | | | 0124 | |
|-------------------------------------|---|---------------------------|----------------------------|---------------------------|----------------------------|---------------------------|-----------------------|--------------|
| SCCTA SSCTA SSSCTA SSSSCTA | CONCEPTO | LEY DE INGRESOS ESTIMADA | PRESUPUESTO DEL MES | | PRESUPUESTO ACUM. AL MES | | VARIACION | |
| | | | LEY DE INGRESOS MODIFICADA | LEY DE INGRESOS RECAUDADA | LEY DE INGRESOS MODIFICADA | LEY DE INGRESOS RECAUDADA | ABSOLUTA | % |
| 4221 01 01 | Transferencias y Asignaciones | 0.00 | 0.00 | 0.00 | 0.00 | 0.00 | 0.00 | ? |
| 4223 | Subsidios y Subvenciones | 0.00 | 0.00 | 0.00 | 0.00 | 0.00 | 0.00 | ? |
| 4223 01 | Subsidios y Subvenciones | 0.00 | 0.00 | 0.00 | 0.00 | 0.00 | 0.00 | ? |
| 4223 01 01 | Subsidios y Subvenciones | 0.00 | 0.00 | 0.00 | 0.00 | 0.00 | 0.00 | ? |
| 4223 01 01 0001 | Subsidios y Subvenciones | 0.00 | 0.00 | 0.00 | 0.00 | 0.00 | 0.00 | ? |
| 4223 01 01 0002 | Subsidios para Gastos de Operación | 0.00 | 0.00 | 0.00 | 0.00 | 0.00 | 0.00 | ? |
| 4225 | Pensiones y Jubilaciones | 0.00 | 0.00 | 0.00 | 0.00 | 0.00 | 0.00 | ? |
| 4225 01 | Pensiones y Jubilaciones | 0.00 | 0.00 | 0.00 | 0.00 | 0.00 | 0.00 | ? |
| 4225 01 01 | Pensiones y Jubilaciones | 0.00 | 0.00 | 0.00 | 0.00 | 0.00 | 0.00 | ? |
| 4225 01 01 0001 | Pensiones y Jubilaciones | 0.00 | 0.00 | 0.00 | 0.00 | 0.00 | 0.00 | ? |
| 4227 | Transferencias del Fondo Mexicano del Petróleo para la Estabilización y el desarrollo | 0.00 | 0.00 | 0.00 | 0.00 | 0.00 | 0.00 | ? |
| 4227 01 | Transferencias del Fondo Mexicano del Petróleo para la Estabilización y el desarrollo | 0.00 | 0.00 | 0.00 | 0.00 | 0.00 | 0.00 | ? |
| 4227 01 01 | Transferencias del Fondo Mexicano del Petróleo para la Estabilización y el desarrollo | 0.00 | 0.00 | 0.00 | 0.00 | 0.00 | 0.00 | ? |
| 4227 01 01 0001 | Transferencias del Fondo Mexicano del Petróleo para la Estabilización y el desarrollo | 0.00 | 0.00 | 0.00 | 0.00 | 0.00 | 0.00 | ? |
| 4300 | Otros Ingresos y Beneficios | 136,704,159.37 | 603,585.31 | 2,454,779.91 | 136,704,159.37 | 5,213,066.67 | 131,491,092.70 | 96.19 |
| 4310 | Ingresos Financieros | 0.00 | 0.00 | 0.00 | 0.00 | 0.00 | 0.00 | ? |
| 4311 | Intereses Ganados de Títulos, Valores y demás Instrumentos Financieros | 0.00 | 0.00 | 0.00 | 0.00 | 0.00 | 0.00 | ? |
| 4311 01 | Intereses Ganados de Títulos, Valores y demás Instrumentos Financieros | 0.00 | 0.00 | 0.00 | 0.00 | 0.00 | 0.00 | ? |
| 4311 01 01 | Intereses Ganados de Valores, Créditos, Bonos y Otros | 0.00 | 0.00 | 0.00 | 0.00 | 0.00 | 0.00 | ? |
| 4311 01 01 0001 | Intereses Ganados de Valores, Créditos, Bonos y Otros | 0.00 | 0.00 | 0.00 | 0.00 | 0.00 | 0.00 | ? |
| 4319 | Otros Ingresos Financieros | 0.00 | 0.00 | 0.00 | 0.00 | 0.00 | 0.00 | ? |
| 4319 01 | Otros Ingresos Financieros | 0.00 | 0.00 | 0.00 | 0.00 | 0.00 | 0.00 | ? |
| 4319 01 01 | Otros Ingresos Financieros | 0.00 | 0.00 | 0.00 | 0.00 | 0.00 | 0.00 | ? |
| 4319 01 01 0001 | Otros Ingresos Financieros | 0.00 | 0.00 | 0.00 | 0.00 | 0.00 | 0.00 | ? |
| 4320 | Incremento por Variación de Inventarios | 0.00 | 0.00 | 0.00 | 0.00 | 0.00 | 0.00 | ? |



SISTEMA DE COORDINACION HACENDARIA DEL ESTADO DE MEXICO CON SUS MUNICIPIOS
GUIA METODOLOGICA PARA EL SEGUIMIENTO Y EVALUACION DEL PLAN DE DESARROLLO MUNICIPAL VIGENTE
SEGUIMIENTO Y EVALUACION DEL PRESUPUESTO BASADO EN RESULTADOS MUNICIPAL

PbRM 09b

ESTADO COMPARATIVO PRESUPUESTAL DE INGRESOS

DEL 1 DE ENERO AL 31 DE DICIEMBRE DE 2022

| ENTE PUBLICO | | AYTO: SAN JOSE DEL RINCON | | | | | 0124 | | |
|------------------------------------|--|---------------------------|----------------------------|---------------------------|----------------------------|---------------------------|-----------|------|---|
| SCTA SSCTA SSSCTA SSSSCTA | CONCEPTO | LEY DE INGRESOS ESTIMADA | PRESUPUESTO DEL MES | | PRESUPUESTO ACUM. AL MES | | VARIACION | | |
| | | | LEY DE INGRESOS MODIFICADA | LEY DE INGRESOS RECAUDADA | LEY DE INGRESOS MODIFICADA | LEY DE INGRESOS RECAUDADA | ABSOLUTA | % | |
| 4321 | Incremento por Variación de Inventarios de Mercancías para Venta | 0.00 | 0.00 | 0.00 | 0.00 | 0.00 | 0.00 | 0.00 | ? |
| 4321 01 | Incremento por Variación de Inventarios de Mercancías para Venta | 0.00 | 0.00 | 0.00 | 0.00 | 0.00 | 0.00 | 0.00 | ? |
| 4321 01 01 | Incremento por Variación de Inventarios de Mercancías para Venta | 0.00 | 0.00 | 0.00 | 0.00 | 0.00 | 0.00 | 0.00 | ? |
| 4321 01 01 0001 | Incremento por Variación de Inventarios de Mercancías para Venta | 0.00 | 0.00 | 0.00 | 0.00 | 0.00 | 0.00 | 0.00 | ? |
| 4322 | Incremento por Variación de Inventarios de Mercancías Terminadas | 0.00 | 0.00 | 0.00 | 0.00 | 0.00 | 0.00 | 0.00 | ? |
| 4322 01 | Incremento por Variación de Inventarios de Mercancías Terminadas | 0.00 | 0.00 | 0.00 | 0.00 | 0.00 | 0.00 | 0.00 | ? |
| 4322 01 01 | Incremento por Variación de Inventarios de Mercancías Terminadas | 0.00 | 0.00 | 0.00 | 0.00 | 0.00 | 0.00 | 0.00 | ? |
| 4322 01 01 0001 | Incremento por Variación de Inventarios de Mercancías Terminadas | 0.00 | 0.00 | 0.00 | 0.00 | 0.00 | 0.00 | 0.00 | ? |
| 4323 | Incremento por Variación de Inventarios de Mercancías en Proceso de Elaboración | 0.00 | 0.00 | 0.00 | 0.00 | 0.00 | 0.00 | 0.00 | ? |
| 4323 01 | Incremento por Variación de Inventarios de Mercancías en Proceso de Elaboración | 0.00 | 0.00 | 0.00 | 0.00 | 0.00 | 0.00 | 0.00 | ? |
| 4323 01 01 | Incremento por Variación de Inventarios de Mercancías en Proceso de Elaboración | 0.00 | 0.00 | 0.00 | 0.00 | 0.00 | 0.00 | 0.00 | ? |
| 4323 01 01 0001 | Incremento por Variación de Inventarios de Mercancías en Proceso de Elaboración | 0.00 | 0.00 | 0.00 | 0.00 | 0.00 | 0.00 | 0.00 | ? |
| 4324 | Incremento por Variación de Inventarios de Materias Primas, Materiales y Suministros para Producción | 0.00 | 0.00 | 0.00 | 0.00 | 0.00 | 0.00 | 0.00 | ? |
| 4324 01 | Incremento por Variación de Inventarios de Materias Primas, Materiales y Suministros para Producción | 0.00 | 0.00 | 0.00 | 0.00 | 0.00 | 0.00 | 0.00 | ? |
| 4324 01 01 | Incremento por Variación de Inventarios de Materias Primas, Materiales y Suministros para Producción | 0.00 | 0.00 | 0.00 | 0.00 | 0.00 | 0.00 | 0.00 | ? |
| 4324 01 01 0001 | Incremento por Variación de Inventarios de Materias Primas, Materiales y Suministros para Producción | 0.00 | 0.00 | 0.00 | 0.00 | 0.00 | 0.00 | 0.00 | ? |
| 4325 | Incremento por Variación de Almacén de Materias Primas, Materiales y Suministros de Consumo | 0.00 | 0.00 | 0.00 | 0.00 | 0.00 | 0.00 | 0.00 | ? |
| 4325 01 | Incremento por Variación de Almacén de Materias Primas, Materiales y Suministros de Consumo | 0.00 | 0.00 | 0.00 | 0.00 | 0.00 | 0.00 | 0.00 | ? |
| 4325 01 01 | Incremento por Variación de Almacén de Materias Primas, Materiales y Suministros de Consumo | 0.00 | 0.00 | 0.00 | 0.00 | 0.00 | 0.00 | 0.00 | ? |
| 4325 01 01 0001 | Incremento por Variación de Almacén de Materias Primas, Materiales y Suministros de Consumo | 0.00 | 0.00 | 0.00 | 0.00 | 0.00 | 0.00 | 0.00 | ? |



**SISTEMA DE COORDINACION HACENDARIA DEL ESTADO DE MEXICO CON SUS MUNICIPIOS
 GUIA METODOLOGICA PARA EL SEGUIMIENTO Y EVALUACION DEL PLAN DE DESARROLLO MUNICIPAL VIGENTE
 SEGUIMIENTO Y EVALUACION DEL PRESUPUESTO BASADO EN RESULTADOS MUNICIPAL**

PbRM 09b ESTADO COMPARATIVO PRESUPUESTAL DE INGRESOS

DEL 1 DE ENERO AL 31 DE DICIEMBRE DE 2022

| ENTE PUBLICO | | AYTO: SAN JOSE DEL RINCON | | | | | 0124 | |
|------------------------------------|---|---------------------------|----------------------------|---------------------------|----------------------------|---------------------------|----------------|--------|
| SCTA SSCTA SSSCTA SSSSCTA | CONCEPTO | LEY DE INGRESOS ESTIMADA | PRESUPUESTO DEL MES | | PRESUPUESTO ACUM. AL MES | | VARIACION | |
| | | | LEY DE INGRESOS MODIFICADA | LEY DE INGRESOS RECAUDADA | LEY DE INGRESOS MODIFICADA | LEY DE INGRESOS RECAUDADA | ABSOLUTA | % |
| 4330 | Disminución del Exceso de Estimaciones por Pérdida o Deterioro u Obsolescencia | 0.00 | 0.00 | 0.00 | 0.00 | 0.00 | 0.00 | ? |
| 4331 | Disminución del Exceso de Estimaciones por Pérdida o Deterioro u Obsolescencia | 0.00 | 0.00 | 0.00 | 0.00 | 0.00 | 0.00 | ? |
| 4331 01 | Disminución del Exceso de Estimaciones por Pérdida o Deterioro u Obsolescencia | 0.00 | 0.00 | 0.00 | 0.00 | 0.00 | 0.00 | ? |
| 4331 01 01 | Disminución del Exceso de Estimaciones por Pérdida o Deterioro u Obsolescencia | 0.00 | 0.00 | 0.00 | 0.00 | 0.00 | 0.00 | ? |
| 4331 01 01 0001 | Disminución del Exceso de Estimaciones por Pérdida o Deterioro u Obsolescencia | 0.00 | 0.00 | 0.00 | 0.00 | 0.00 | 0.00 | ? |
| 4340 | Disminución del Exceso de Provisiones | 0.00 | 0.00 | 0.00 | 0.00 | 0.00 | 0.00 | ? |
| 4341 | Disminución del Exceso de Provisiones | 0.00 | 0.00 | 0.00 | 0.00 | 0.00 | 0.00 | ? |
| 4341 01 | Disminución del Exceso de Provisiones | 0.00 | 0.00 | 0.00 | 0.00 | 0.00 | 0.00 | ? |
| 4341 01 01 | Disminución del Exceso de Provisiones | 0.00 | 0.00 | 0.00 | 0.00 | 0.00 | 0.00 | ? |
| 4341 01 01 0001 | Disminución del Exceso de Provisiones | 0.00 | 0.00 | 0.00 | 0.00 | 0.00 | 0.00 | ? |
| 4350 | Ingresos Derivados de Financiamientos | 129,942,000.00 | 0.00 | 0.00 | 129,942,000.00 | 0.00 | 129,942,000.00 | 100.00 |
| 4351 | Ingresos Derivados de Financiamientos | 129,942,000.00 | 0.00 | 0.00 | 129,942,000.00 | 0.00 | 129,942,000.00 | 100.00 |
| 4351 01 | Ingresos Derivados de Financiamientos | 129,942,000.00 | 0.00 | 0.00 | 129,942,000.00 | 0.00 | 129,942,000.00 | 100.00 |
| 4351 01 01 | Ingresos Derivados de Financiamientos | 129,942,000.00 | 0.00 | 0.00 | 129,942,000.00 | 0.00 | 129,942,000.00 | 100.00 |
| 4351 01 01 0001 | Banco Nacional de Obras y Servicios Públicos | 0.00 | 0.00 | 0.00 | 0.00 | 0.00 | 0.00 | ? |
| 4351 01 01 0002 | Otras Instituciones Públicas | 0.00 | 0.00 | 0.00 | 0.00 | 0.00 | 0.00 | ? |
| 4351 01 01 0003 | Instituciones Privadas | 121,000,000.00 | 0.00 | 0.00 | 121,000,000.00 | 0.00 | 121,000,000.00 | 100.00 |
| 4351 01 01 0004 | Particulares | 8,942,000.00 | 0.00 | 0.00 | 8,942,000.00 | 0.00 | 8,942,000.00 | 100.00 |
| 4351 01 01 0005 | Pasivos Generados al Cierre del Ejercicio Fiscal Pendientes de Pago | 0.00 | 0.00 | 0.00 | 0.00 | 0.00 | 0.00 | ? |
| 4351 01 01 0006 | Los Derivados de las Operaciones de Credito en los term que est el Titulo Octavo delCodigo Financiero del Edo | 0.00 | 0.00 | 0.00 | 0.00 | 0.00 | 0.00 | ? |
| 4390 | Otros Ingresos y Beneficios Varios | 6,762,159.37 | 603,585.31 | 2,454,779.91 | 6,762,159.37 | 5,213,066.67 | 1,549,092.70 | 22.91 |
| 4392 | Bonificaciones y Descuentos Obtenidos | 0.00 | 0.00 | 0.00 | 0.00 | 0.00 | 0.00 | ? |
| 4392 01 | Bonificaciones y Descuentos Obtenidos | 0.00 | 0.00 | 0.00 | 0.00 | 0.00 | 0.00 | ? |
| 4392 01 01 | Bonificaciones y Descuentos Obtenidos | 0.00 | 0.00 | 0.00 | 0.00 | 0.00 | 0.00 | ? |
| 4392 01 01 0001 | Bonificaciones y Descuentos Obtenidos | 0.00 | 0.00 | 0.00 | 0.00 | 0.00 | 0.00 | ? |

(Handwritten signatures and initials)



**SISTEMA DE COORDINACION HACENDARIA DEL ESTADO DE MEXICO CON SUS MUNICIPIOS
 GUIA METODOLOGICA PARA EL SEGUIMIENTO Y EVALUACION DEL PLAN DE DESARROLLO MUNICIPAL VIGENTE
 SEGUIMIENTO Y EVALUACION DEL PRESUPUESTO BASADO EN RESULTADOS MUNICIPAL**

PbRM 09b ESTADO COMPARATIVO PRESUPUESTAL DE INGRESOS

DEL 1 DE ENERO AL 31 DE DICIEMBRE DE 2022

| ENTE PUBLICO | | AYTO: SAN JOSE DEL RINCON | | | | | | 0124 | |
|------------------------------------|---|---------------------------|----------------------------|---------------------------|----------------------------|---------------------------|--------------|-------|---|
| SCTA SSCTA SSSCTA SSSSCTA | CONCEPTO | LEY DE INGRESOS ESTIMADA | PRESUPUESTO DEL MES | | PRESUPUESTO ACUM. AL MES | | VARIACION | | |
| | | | LEY DE INGRESOS MODIFICADA | LEY DE INGRESOS RECAUDADA | LEY DE INGRESOS MODIFICADA | LEY DE INGRESOS RECAUDADA | ABSOLUTA | % | |
| 4393 | Diferencias por Tipo de Cambio a Favor | 0.00 | 0.00 | 0.00 | 0.00 | 0.00 | 0.00 | 0.00 | ? |
| 4393 01 | Diferencias por Tipo de Cambio a Favor | 0.00 | 0.00 | 0.00 | 0.00 | 0.00 | 0.00 | 0.00 | ? |
| 4393 01 01 | Diferencias por Tipo de Cambio a Favor | 0.00 | 0.00 | 0.00 | 0.00 | 0.00 | 0.00 | 0.00 | ? |
| 4393 01 01 0001 | Diferencias por Tipo de Cambio a Favor en Efectivo y Equivalentes | 0.00 | 0.00 | 0.00 | 0.00 | 0.00 | 0.00 | 0.00 | ? |
| 4394 | Diferencias de Cotizaciones a Favor en Valores Negociables | 0.00 | 0.00 | 0.00 | 0.00 | 0.00 | 0.00 | 0.00 | ? |
| 4394 01 | Diferencias de Cotizaciones a Favor en Valores Negociables | 0.00 | 0.00 | 0.00 | 0.00 | 0.00 | 0.00 | 0.00 | ? |
| 4394 01 01 | Diferencias de Cotizaciones a Favor en Valores Negociables | 0.00 | 0.00 | 0.00 | 0.00 | 0.00 | 0.00 | 0.00 | ? |
| 4394 01 01 0001 | Diferencias de Cotizaciones a Favor en Valores Negociables | 0.00 | 0.00 | 0.00 | 0.00 | 0.00 | 0.00 | 0.00 | ? |
| 4395 | Resultado por Posición Monetaria | 0.00 | 0.00 | 0.00 | 0.00 | 0.00 | 0.00 | 0.00 | ? |
| 4395 01 | Resultado por Posición Monetaria | 0.00 | 0.00 | 0.00 | 0.00 | 0.00 | 0.00 | 0.00 | ? |
| 4395 01 01 | Resultado por Posición Monetaria | 0.00 | 0.00 | 0.00 | 0.00 | 0.00 | 0.00 | 0.00 | ? |
| 4395 01 01 0001 | Resultado por Posición Monetaria | 0.00 | 0.00 | 0.00 | 0.00 | 0.00 | 0.00 | 0.00 | ? |
| 4396 | Utilidades por Participación Patrimonial | 0.00 | 0.00 | 0.00 | 0.00 | 0.00 | 0.00 | 0.00 | ? |
| 4396 01 | Utilidades por Participación Patrimonial | 0.00 | 0.00 | 0.00 | 0.00 | 0.00 | 0.00 | 0.00 | ? |
| 4396 01 01 | Utilidades por Participación Patrimonial | 0.00 | 0.00 | 0.00 | 0.00 | 0.00 | 0.00 | 0.00 | ? |
| 4396 01 01 0001 | Utilidades por Participación Patrimonial | 0.00 | 0.00 | 0.00 | 0.00 | 0.00 | 0.00 | 0.00 | ? |
| 4397 | Diferencias por Reestructuración de Deuda Pública a Favor | 0.00 | 0.00 | 0.00 | 0.00 | 0.00 | 0.00 | 0.00 | ? |
| 4397 01 | Diferencias por Reestructuración de Deuda Pública a Favor | 0.00 | 0.00 | 0.00 | 0.00 | 0.00 | 0.00 | 0.00 | ? |
| 4397 01 01 | Diferencias por Reestructuración de Deuda Pública a Favor | 0.00 | 0.00 | 0.00 | 0.00 | 0.00 | 0.00 | 0.00 | ? |
| 4397 01 01 0001 | Diferencias por Reestructuración de Deuda Pública a Favor | 0.00 | 0.00 | 0.00 | 0.00 | 0.00 | 0.00 | 0.00 | ? |
| 4399 | Otros Ingresos y Beneficios Varios | 6,762,159.37 | 603,585.31 | 2,454,779.91 | 6,762,159.37 | 5,213,066.67 | 1,549,092.70 | 22.91 | |
| 4399 01 | Otros Ingresos y Beneficios Varios | 6,762,159.37 | 603,585.31 | 2,454,779.91 | 6,762,159.37 | 5,213,066.67 | 1,549,092.70 | 22.91 | |
| 4399 01 01 | Otros Ingresos y Beneficios Varios | 6,762,159.37 | 603,585.31 | 2,454,779.91 | 6,762,159.37 | 5,213,066.67 | 1,549,092.70 | 22.91 | |
| 4399 01 01 0001 | Aportaciones por Gestoría de Diputados | 0.00 | 0.00 | 0.00 | 0.00 | 0.00 | 0.00 | 0.00 | ? |
| 4399 01 01 0002 | Ingresos por Audiencia Pública | 0.00 | 0.00 | 0.00 | 0.00 | 0.00 | 0.00 | 0.00 | ? |

[Handwritten signatures and initials]



**SISTEMA DE COORDINACION HACENDARIA DEL ESTADO DE MEXICO CON SUS MUNICIPIOS
 GUIA METODOLOGICA PARA EL SEGUIMIENTO Y EVALUACION DEL PLAN DE DESARROLLO MUNICIPAL VIGENTE
 SEGUIMIENTO Y EVALUACION DEL PRESUPUESTO BASADO EN RESULTADOS MUNICIPAL**

PbRM 09b ESTADO COMPARATIVO PRESUPUESTAL DE INGRESOS


DEL 1 DE ENERO AL 31 DE DICIEMBRE DE 2022

| ENTE PUBLICO | | AYTO: SAN JOSE DEL RINCON | | | | | 0124 | |
|------------------------------------|--|---------------------------|----------------------------|---------------------------|----------------------------|---------------------------|--------------|-------|
| SCTA SSCTA SSSCTA SSSSCTA | CONCEPTO | LEY DE INGRESOS ESTIMADA | PRESUPUESTO DEL MES | | PRESUPUESTO ACUM. AL MES | | VARIACION | |
| | | | LEY DE INGRESOS MODIFICADA | LEY DE INGRESOS RECAUDADA | LEY DE INGRESOS MODIFICADA | LEY DE INGRESOS RECAUDADA | ABSOLUTA | % |
| 4399 01 01 0003 | Actualización de Inversiones en UDI'S | 0.00 | 0.00 | 0.00 | 0.00 | 0.00 | 0.00 | ? |
| 4399 01 01 0004 | Intereses por Inversiones en UDI'S | 0.00 | 0.00 | 0.00 | 0.00 | 0.00 | 0.00 | ? |
| 4399 01 01 0005 | Otros Convenios | 0.00 | 0.00 | 0.00 | 0.00 | 0.00 | 0.00 | ? |
| 4399 01 01 0006 | Ingresos Derivados de Ejercicios Anteriores no aplicados | 1,329,885.52 | 0.00 | 0.00 | 1,329,885.52 | 1,329,885.52 | 0.00 | 0.00 |
| 4399 01 01 0007 | Otros Ingresos por Donativos | 0.00 | 0.00 | 0.00 | 0.00 | 0.00 | 0.00 | ? |
| 4399 01 01 0008 | Otros Ingresos Varios | 5,432,273.85 | 603,585.31 | 2,454,779.91 | 5,432,273.85 | 3,883,181.15 | 1,549,092.70 | 28.52 |




PRESIDENTA MUNICIPAL

C. ANA MARIA VAZQUEZ CARMONA




TESORERA

MTRA. LIZBETH YADIRA ROLDÁN GARDUÑO



SECRETARIO DEL AYUNTAMIENTO

LIC. MARTÍN CRUZ LÓPEZ



RESPONSABLE DE LA U.I.P.P.E

T.C. SANDRA CRUZ MONTIEL