



SAN JOSE DEL RINCON 0124

ESTADO ANALITICO DEL EJERCICIO DEL PRESUPUESTO DE EGRESOS DETALLADO - LDF
CLASIFICACION POR OBJETO DEL GASTO (CAPITULO Y CONCEPTO)

DEL 1 DE ENERO AL 30 DE SEPTIEMBRE DE 2021

(P E S O S)

CONCEPTO (c)	EGRESOS					SUB EJERCICIO
	APROBADO (d)	AMPLIACIONES / (REDUCCIONES)	MODIFICADO	DEVENGADO	PAGADO	
I. Gasto No Etiquetado (=A+B+C+D+E+F+G+H+I)	173,892,420.50	-660,000.00	173,232,420.50	92,698,837.78	92,498,837.78	80,533,582.72
A. SERVICIOS PERSONALES	90,286,881.59	0.00	90,286,881.59	55,227,581.15	55,227,581.15	35,059,300.44
a1) REMUNERACIONES AL PERSONAL DE CARÁCTER PERMANENTE	38,036,485.92	-1,500.00	38,034,985.92	28,551,063.01	28,551,063.01	9,483,922.91
a2) REMUNERACIONES AL PERSONAL DE CARÁCTER TRANSITORIO	1,660,077.60	0.00	1,660,077.60	1,026,121.36	1,026,121.36	633,956.24
a3) REMUNERACIONES ADICIONALES Y ESPECIALES	39,400,114.36	1,500.00	39,401,614.36	24,801,419.80	24,801,419.60	14,600,194.78
a4) SEGURIDAD SOCIAL	10,000,000.00	0.00	10,000,000.00	0.00	0.00	10,000,000.00
a5) OTRA PRESTACIONES SOCIALES Y ECONOMICAS	1,190,203.71	0.00	1,190,203.71	848,977.18	848,977.18	341,226.53
a6) PREVISIONES	0.00	0.00	0.00	0.00	0.00	0.00
a7) PAGO DE ESTIMULOS A SERVIDORES PUBLICOS	0.00	0.00	0.00	0.00	0.00	0.00
B. MATERIALES Y SUMINISTROS	18,488,236.02	-654,000.00	17,834,236.02	9,070,475.18	9,070,475.18	8,763,760.84
b1) MATERIALES DE ADMINISTRACION, EMISION DE DOCUMENTOS Y ARTICULOS OFICIALE	1,877,614.25	-14,200.00	1,863,414.25	879,566.68	879,566.68	983,847.57
b2) ALIMENTOS Y UTENSILIOS	748,136.77	53,200.00	801,336.77	758,627.68	758,627.68	42,709.09
b3) MATERIAS PRIMAS Y MATERIALES DE PRODUCCION Y COMERCIALIZACION	238,300.00	0.00	238,300.00	0.00	0.00	238,300.00
b4) MATERIALES Y ARTICULOS DE CONSTRUCCION Y DE REPARACION	3,009,092.24	-692,800.00	2,316,292.24	452,102.24	452,102.24	1,864,190.00
b5) PRODUCTOS QUIMICOS, FARMACEUTICOS Y DE LABORATORIO	1,656,076.00	-28,000.00	1,628,076.00	253,430.18	253,430.18	1,374,645.82
b6) COMBUSTIBLES, LUBRICANTES Y ADITIVOS	8,352,693.46	6,000.00	8,358,693.46	5,798,341.52	5,798,341.52	2,560,351.94
b7) VESTUARIO, BLANCOS, PRENDAS DE PROTECCION Y ARTICULOS DEPORTIVOS	512,417.30	12,500.00	524,917.30	208,775.05	208,775.05	318,142.25
b8) MATERIALES Y SUMINISTROS PARA SEGURIDAD	7,000.00	0.00	7,000.00	0.00	0.00	7,000.00
b9) HERRAMIENTAS, REFACCIONES Y ACCESORIOS MENORES	2,086,906.00	9,300.00	2,096,206.00	719,631.83	719,631.83	1,376,574.17
C. SERVICIOS GENERALES	24,278,734.09	-6,000.00	24,272,734.09	9,834,725.49	9,834,725.49	14,438,008.60
c1) SERVICIOS BASICOS	1,552,834.00	-250,000.00	1,302,834.00	671,805.65	671,805.65	631,028.35
c2) SERVICIOS DE ARRENDAMIENTO	4,878,964.96	263,000.00	5,141,964.96	3,510,890.17	3,510,890.17	1,631,074.79
c3) SERVICIOS PROFESIONALES, CIENTIFICOS, TECNICOS Y OTROS SERVICIOS	4,912,413.01	-17,000.00	4,895,413.01	689,172.45	689,172.45	4,206,240.56
c4) SERVICIOS FINANCIEROS, BANCARIOS Y COMERCIALES	1,824,305.42	-150,000.00	1,674,305.42	555,922.98	555,922.98	1,118,382.44
c5) SERVICIOS DE INSTALACION, REPARACION, MANTENIMIENTO Y CONSERVACION	4,183,947.00	50,700.00	4,234,647.00	1,463,137.92	1,463,137.92	2,771,509.08
c6) SERVICIOS DE COMUNICACION SOCIAL Y PUBLICIDAD	627,386.92	150,000.00	777,386.92	204,717.93	204,717.93	572,668.99
c7) SERVICIOS DE TRASLADO Y VIATICOS	105,297.08	0.00	105,297.08	1,337.00	1,337.00	103,960.08
c8) SERVICIOS OFICIALES	3,032,880.20	-52,700.00	2,980,180.20	589,359.22	589,359.22	2,390,820.98
c9) OTROS SERVICIOS GENERALES	3,160,705.50	0.00	3,160,705.50	2,148,382.17	2,148,382.17	1,012,323.33
D. TRANSFERENCIAS, ASIGNACIONES, SUBSIDIOS Y OTRAS AYUDAS	27,806,291.91	0.00	27,806,291.91	17,297,037.87	17,297,037.87	10,509,254.04
d1) TRANSFERENCIAS INTERNAS Y ASIGNACIONES AL SECTOR PUBLICO	0.00	0.00	0.00	0.00	0.00	0.00
d2) TRANSFERENCIAS AL RESTO DEL SECTOR PUBLICO	0.00	0.00	0.00	0.00	0.00	0.00
d3) SUBSIDIOS Y SUBVENCIONES	21,392,358.33	0.00	21,392,358.33	14,570,173.67	14,570,173.67	6,822,184.66
d4) AYUDAS SOCIALES	6,413,933.58	0.00	6,413,933.58	2,726,884.20	2,726,884.20	3,687,069.38
d5) PENSIONES Y JUBILACIONES	0.00	0.00	0.00	0.00	0.00	0.00
d6) TRANSFERENCIAS A FIDEICOMISOS, MANDATOS Y OTROS ANALOGOS	0.00	0.00	0.00	0.00	0.00	0.00
d7) TRANSFERENCIAS A LA SEGURIDAD SOCIAL	0.00	0.00	0.00	0.00	0.00	0.00
d8) DONATIVOS	0.00	0.00	0.00	0.00	0.00	0.00
d9) TRANSFERENCIAS AL EXTERIOR	0.00	0.00	0.00	0.00	0.00	0.00
E. BIENES MUEBLES, INMUEBLES E INTANGIBLES	2,759,982.00	0.00	2,759,982.00	998,723.20	796,723.20	1,763,258.80
e1) MOBILIARIO Y EQUIPO DE ADMINISTRACION	1,429,982.00	0.00	1,429,982.00	198,978.00	198,978.00	1,231,004.00
e2) MOBILIARIO Y EQUIPO EDUCACIONAL Y RECREATIVO	0.00	0.00	0.00	0.00	0.00	0.00



SAN JOSE DEL RINCON 0124

ESTADO ANALITICO DEL EJERCICIO DEL PRESUPUESTO DE EGRESOS DETALLADO - LDF
CLASIFICACION POR OBJETO DEL GASTO (CAPITULO Y CONCEPTO)

DEL 1 DE ENERO AL 30 DE SEPTIEMBRE DE 2021

(P E S O S)

CONCEPTO (c)	EGRESOS					SUB EJERCICIO
	APROBADO (d)	AMPLIACIONES / (REDUCCIONES)	MODIFICADO	DEVENGADO	PAGADO	
e3) EQUIPO E INSTRUMENTAL MEDICO Y DE LABORATORIO	0.00	0.00	0.00	0.00	0.00	0.00
e4) VEHICULOS Y EQUIPO DE TRANSPORTE	550,000.00	0.00	550,000.00	0.00	0.00	550,000.00
e5) EQUIPO DE DEFENSA Y SEGURIDAD	0.00	0.00	0.00	0.00	0.00	0.00
e6) MAQUINARIA, OTROS EQUIPOS Y HERRAMIENTAS	30,000.00	0.00	30,000.00	97,745.20	97,745.20	-67,745.20
e7) ACTIVOS BIOLÓGICOS	0.00	0.00	0.00	0.00	0.00	0.00
e8) BIENES INMUEBLES	750,000.00	0.00	750,000.00	700,000.00	500,000.00	50,000.00
e9) ACTIVOS INTANGIBLES	0.00	0.00	0.00	0.00	0.00	0.00
F. INVERSION PUBLICA	0.00	0.00	0.00	0.00	0.00	0.00
f1) OBRA PÚBLICA EN BIENES DE DOMINIO PÚBLICO	0.00	0.00	0.00	0.00	0.00	0.00
f2) OBRA PÚBLICA EN BIENES PROPIOS	0.00	0.00	0.00	0.00	0.00	0.00
f3) PROYECTOS PRODUCTIVOS Y ACCIONES DE FOMENTO	0.00	0.00	0.00	0.00	0.00	0.00
G. INVERSIONES FINANCIERAS Y OTRAS PROVISIONES	0.00	0.00	0.00	0.00	0.00	0.00
g1) INVERSIONES PARA EL FOMENTO DE ACTIVIDADES PRODUCTIVAS	0.00	0.00	0.00	0.00	0.00	0.00
g2) ACCIONES Y PARTICIPACIONES DE CAPITAL	0.00	0.00	0.00	0.00	0.00	0.00
g3) COMPRA DE TITULOS Y VALORES	0.00	0.00	0.00	0.00	0.00	0.00
g4) CONCESION DE PRESTAMOS	0.00	0.00	0.00	0.00	0.00	0.00
g5) INVERSIONES EN FIDEICOMISOS, MANDATOS Y OTROS ANALOGOS FIDEICOMISO DE DESASTRES NATURALES (INFORMATIVO)	0.00	0.00	0.00	0.00	0.00	0.00
g6) OTRAS INVERSIONES FINANCIERAS	0.00	0.00	0.00	0.00	0.00	0.00
g7) PROVISIONES PARA CONTINGENCIAS Y OTRAS EROGACIONES ESPECIALES	0.00	0.00	0.00	0.00	0.00	0.00
H. PARTICIPACIONES Y APORTACIONES	0.00	0.00	0.00	0.00	0.00	0.00
h1) PARTICIPACIONES	0.00	0.00	0.00	0.00	0.00	0.00
h2) APORTACIONES	0.00	0.00	0.00	0.00	0.00	0.00
h3) CONVENIOS	0.00	0.00	0.00	0.00	0.00	0.00
L DEUDA PUBLICA	10,272,294.89	0.00	10,272,294.89	272,294.89	272,294.89	10,000,000.00
l1) AMORTIZACION DE LA DEUDA PUBLICA	0.00	0.00	0.00	0.00	0.00	0.00
l2) INTERESES DE LA DEUDA PUBLICA	0.00	0.00	0.00	0.00	0.00	0.00
l3) COMISIONES DE LA DEUDA PUBLICA	0.00	0.00	0.00	0.00	0.00	0.00
l4) GASTOS DE LA DEUDA PUBLICA	0.00	0.00	0.00	0.00	0.00	0.00
l5) COSTO POR COBERTURAS	0.00	0.00	0.00	0.00	0.00	0.00
l6) APOYOS FINANCIEROS	0.00	0.00	0.00	0.00	0.00	0.00
l7) ADEUDOS DE EJERCICIOS FISCALES ANTERIORES (ADEFAS)	10,272,294.89	0.00	10,272,294.89	272,294.89	272,294.89	10,000,000.00
II. Gasto Etiquetado (II=A+B+C+D+E+F+G+H+I)	405,699,097.97	660,000.00	406,359,097.97	213,519,709.88	213,519,709.88	192,839,388.09
A. SERVICIOS PERSONALES	54,901,919.20	-2,303,241.88	52,598,677.32	32,549,208.02	32,549,208.02	20,049,469.30
a1) REMUNERACIONES AL PERSONAL DE CARÁCTER PERMANENTE	11,646,048.00	0.00	11,646,048.00	8,115,284.00	8,115,284.00	3,530,764.00
a2) REMUNERACIONES AL PERSONAL DE CARÁCTER TRANSITORIO	0.00	0.00	0.00	96,000.00	96,000.00	-96,000.00
a3) REMUNERACIONES ADICIONALES Y ESPECIALES	14,093,756.38	-938,241.88	13,155,514.50	6,927,017.02	6,927,017.02	6,228,497.48
a4) SEGURIDAD SOCIAL	23,986,219.00	0.00	23,986,219.00	17,074,859.67	17,074,859.67	6,911,359.33
a5) OTRA PRESTACIONES SOCIALES Y ECONOMICAS	5,175,895.82	-1,365,000.00	3,810,895.82	336,047.33	336,047.33	3,474,848.49
a6) PREVISIONES	0.00	0.00	0.00	0.00	0.00	0.00
a7) PAGO DE ESTIMULOS A SERVIDORES PUBLICOS	0.00	0.00	0.00	0.00	0.00	0.00



SAN JOSE DEL RINCON 0124

ESTADO ANALITICO DEL EJERCICIO DEL PRESUPUESTO DE EGRESOS DETALLADO - LDF
CLASIFICACION POR OBJETO DEL GASTO (CAPITULO Y CONCEPTO)

DEL 1 DE ENERO AL 30 DE SEPTIEMBRE DE 2021

(P E S O S)

CONCEPTO (c)	EGRESOS					SUBEJERCICIO
	APROBADO (d)	AMPLIACIONES / (REDUCCIONES)	MODIFICADO	DEVENGADO	PAGADO	
B. MATERIALES Y SUMINISTROS	6,932,846.27	5,110,999.21	12,043,845.48	10,592,768.21	10,592,768.21	1,451,077.27
b1) MATERIALES DE ADMINISTRACION, EMISION DE DOCUMENTOS Y ARTICULOS OFICIALE	0.00	0.00	0.00	3,648.20	3,648.20	-3,648.20
b2) ALIMENTOS Y UTENSILIOS	578,470.00	0.00	578,470.00	380,374.00	380,374.00	198,096.00
b3) MATERIAS PRIMAS Y MATERIALES DE PRODUCCION Y COMERCIALIZACION	0.00	0.00	0.00	0.00	0.00	0.00
b4) MATERIALES Y ARTICULOS DE CONSTRUCCION Y DE REPARACION	18,842.27	5,110,999.21	5,129,841.48	5,253,093.48	5,253,093.48	-123,252.00
b5) PRODUCTOS QUIMICOS, FARMACEUTICOS Y DE LABORATORIO	400,000.00	0.00	400,000.00	337,052.29	337,052.29	62,947.71
b6) COMBUSTIBLES, LUBRICANTES Y ADITIVOS	4,500,000.00	-35,000.00	4,465,000.00	3,840,418.84	3,840,418.84	624,581.16
b7) VESTUARIO, BLANCOS, PRENDAS DE PROTECCION Y ARTICULOS DEPORTIVOS	1,315,534.00	0.00	1,315,534.00	518,883.18	518,883.18	796,650.82
b8) MATERIALES Y SUMINISTROS PARA SEGURIDAD	0.00	0.00	0.00	0.00	0.00	0.00
b9) HERRAMIENTAS, REFACCIONES Y ACCESORIOS MENORES	120,000.00	35,000.00	155,000.00	259,298.22	259,298.22	-104,298.22
C. SERVICIOS GENERALES	15,159,707.71	1,365,000.00	16,524,707.71	11,674,634.47	11,674,634.47	4,850,073.24
c1) SERVICIOS BASICOS	10,368,000.00	0.00	10,368,000.00	7,523,622.21	7,523,622.21	2,844,377.79
c2) SERVICIOS DE ARRENDAMIENTO	78,880.00	0.00	78,880.00	118,599.96	118,599.96	-39,719.96
c3) SERVICIOS PROFESIONALES, CIENTIFICOS, TECNICOS Y OTROS SERVICIOS	1,319,066.68	0.00	1,319,066.68	128,700.02	128,700.02	1,190,366.66
c4) SERVICIOS FINANCIEROS, BANCARIOS Y COMERCIALES	1,849,050.00	-469,000.00	1,380,050.00	1,054,394.77	1,054,394.77	325,655.23
c5) SERVICIOS DE INSTALACION, REPARACION, MANTENIMIENTO Y CONSERVACION	644,711.05	469,000.00	1,113,711.05	1,027,549.09	1,027,549.09	86,161.96
c6) SERVICIOS DE COMUNICACION SOCIAL Y PUBLICIDAD	0.00	0.00	0.00	0.00	0.00	0.00
c7) SERVICIOS DE TRASLADO Y VIATICOS	0.00	0.00	0.00	0.00	0.00	0.00
c8) SERVICIOS OFICIALES	0.00	0.00	0.00	0.00	0.00	0.00
c9) OTROS SERVICIOS GENERALES	900,000.00	1,365,000.00	2,265,000.00	1,821,768.42	1,821,768.42	443,231.58
D. TRANSFERENCIAS, ASIGNACIONES, SUBSIDIOS Y OTRAS AYUDAS	0.00	0.00	0.00	2,262,000.00	2,262,000.00	-2,262,000.00
d1) TRANSFERENCIAS INTERNAS Y ASIGNACIONES AL SECTOR PUBLICO	0.00	0.00	0.00	0.00	0.00	0.00
d2) TRANSFERENCIAS AL RESTO DEL SECTOR PUBLICO	0.00	0.00	0.00	0.00	0.00	0.00
d3) SUBSIDIOS Y SUBVENCIONES	0.00	0.00	0.00	0.00	0.00	0.00
d4) AYUDAS SOCIALES	0.00	0.00	0.00	2,262,000.00	2,262,000.00	-2,262,000.00
d5) PENSIONES Y JUBILACIONES	0.00	0.00	0.00	0.00	0.00	0.00
d6) TRANSFERENCIAS A FIDEICOMISOS, MANDATOS Y OTROS ANALOGOS	0.00	0.00	0.00	0.00	0.00	0.00
d7) TRANSFERENCIAS A LA SEGURIDAD SOCIAL	0.00	0.00	0.00	0.00	0.00	0.00
d8) DONATIVOS	0.00	0.00	0.00	0.00	0.00	0.00
d9) TRANSFERENCIAS AL EXTERIOR	0.00	0.00	0.00	0.00	0.00	0.00
E. BIENES MUEBLES, INMUEBLES E INTANGIBLES	1,094,134.04	0.00	1,094,134.04	902,213.37	902,213.37	191,920.67
e1) MOBILIARIO Y EQUIPO DE ADMINISTRACION	962,608.36	-5,000.00	957,608.36	733,253.59	733,253.59	224,354.77
e2) MOBILIARIO Y EQUIPO EDUCACIONAL Y RECREATIVO	0.00	0.00	0.00	0.00	0.00	0.00
e3) EQUIPO E INSTRUMENTAL MEDICO Y DE LABORATORIO	0.00	0.00	0.00	0.00	0.00	0.00
e4) VEHICULOS Y EQUIPO DE TRANSPORTE	0.00	0.00	0.00	0.00	0.00	0.00
e5) EQUIPO DE DEFENSA Y SEGURIDAD	0.00	0.00	0.00	0.00	0.00	0.00
e6) MAQUINARIA, OTROS EQUIPOS Y HERRAMIENTAS	131,525.68	5,000.00	136,525.68	168,959.78	168,959.78	-32,434.10
e7) ACTIVOS BIOLÓGICOS	0.00	0.00	0.00	0.00	0.00	0.00
e8) BIENES INMUEBLES	0.00	0.00	0.00	0.00	0.00	0.00
e9) ACTIVOS INTANGIBLES	0.00	0.00	0.00	0.00	0.00	0.00
F. INVERSION PUBLICA	262,241,227.39	0.00	262,241,227.39	93,849,598.87	93,849,598.87	168,391,628.52
f1) OBRA PUBLICA EN BIENES DE DOMINIO PUBLICO	223,909,805.44	0.00	223,909,805.44	91,902,417.07	91,902,417.07	132,007,388.37



SAN JOSE DEL RINCON 0124

ESTADO ANALITICO DEL EJERCICIO DEL PRESUPUESTO DE EGRESOS DETALLADO - LDF
CLASIFICACION POR OBJETO DEL GASTO (CAPITULO Y CONCEPTO)


DEL 1 DE ENERO AL 30 DE SEPTIEMBRE DE 2021

(P E S O S)

CONCEPTO (c)	EGRESOS					SUBEJERCICIO
	APROBADO (d)	AMPLIACIONES / (REDUCCIONES)	MODIFICADO	DEVENGADO	PAGADO	
C) OBRA PUBLICA EN BIENES PROPIOS	38,331,421.95	0.00	38,331,421.95	1,947,181.80	1,947,181.80	36,384,240.15
C1) PROYECTOS PRODUCTIVOS Y ACCIONES DE FOMENTO	0.00	0.00	0.00	0.00	0.00	0.00
G. INVERSIONES FINANCIERAS Y OTRAS PROVISIONES	0.00	0.00	0.00	0.00	0.00	0.00
G1) INVERSIONES PARA EL FOMENTO DE ACTIVIDADES PRODUCTIVAS	0.00	0.00	0.00	0.00	0.00	0.00
G2) ACCIONES Y PARTICIPACIONES DE CAPITAL	0.00	0.00	0.00	0.00	0.00	0.00
G3) COMPRA DE TITULOS Y VALORES	0.00	0.00	0.00	0.00	0.00	0.00
G4) CONCESION DE PRESTAMOS	0.00	0.00	0.00	0.00	0.00	0.00
G5) INVERSIONES EN FIDEICOMISOS, MANDATOS Y OTROS ANALOGOS	0.00	0.00	0.00	0.00	0.00	0.00
FIDEICOMISO DE DESASTRES NATURALES (INFORMATIVO)	0.00	0.00	0.00	0.00	0.00	0.00
G6) OTRAS INVERSIONES FINANCIERAS	0.00	0.00	0.00	0.00	0.00	0.00
G7) PROVISIONES PARA CONTINGENCIAS Y OTRAS EROGACIONES ESPECIALES	0.00	0.00	0.00	0.00	0.00	0.00
H. PARTICIPACIONES Y APORTACIONES	0.00	0.00	0.00	0.00	0.00	0.00
H1) PARTICIPACIONES	0.00	0.00	0.00	0.00	0.00	0.00
H2) APORTACIONES	0.00	0.00	0.00	0.00	0.00	0.00
H3) CONVENIOS	0.00	0.00	0.00	0.00	0.00	0.00
L. DEUDA PUBLICA	65,369,263.36	-3,512,757.33	61,856,506.03	61,689,286.94	61,689,286.94	167,219.09
L1) AMORTIZACION DE LA DEUDA PUBLICA	0.00	0.00	0.00	0.00	0.00	0.00
L2) INTERESES DE LA DEUDA PUBLICA	0.00	0.00	0.00	0.00	0.00	0.00
L3) COMISIONES DE LA DEUDA PUBLICA	0.00	0.00	0.00	0.00	0.00	0.00
L4) GASTOS DE LA DEUDA PUBLICA	0.00	0.00	0.00	0.00	0.00	0.00
L5) COSTO POR COBERTURAS	0.00	0.00	0.00	0.00	0.00	0.00
L6) APOYOS FINANCIEROS	0.00	0.00	0.00	0.00	0.00	0.00
L7) ADEUDOS DE EJERCICIOS FISCALES ANTERIORES (ADEFAS)	65,369,263.36	-3,512,757.33	61,856,506.03	61,689,286.94	61,689,286.94	167,219.09
III. Total de Egresos (III = I + II)	579,591,518.47	0.00	579,591,518.47	306,218,547.66	306,018,547.66	273,372,970.81



LIC. MARIA ELIZA MONTAÑO MORALES



L.C. JOSE JUAN ROSALES CAMPOS



ESTADO ANALITICO DEL EJERCICIO DEL PRESUPUESTO DE EGRESOS
CLASIFICACION ECONOMICA (POR TIPO DE GASTO)

SAN JOSE DEL RINCON 0124

DEL 1 DE ENERO AL 30 DE SEPTIEMBRE DE 2021

CONCEPTO	EGRESOS					SUB EJERCICIO
	APROBADO	AMPLIACIONES Y REDUCCIONES	MODIFICADO	DEVENGADO	PAGADO	
	1	2	3 = (1+2)	4	5	
Gasto Corriente	172,456,765.38	3,512,757.33	175,969,522.71	148,508,430.39	148,508,430.39	27,461,092.32
Gasto de Capital	235,327,810.12	0.00	235,327,810.12	95,748,535.44	95,548,535.44	139,579,274.68
Amortización de la Deuda y Disminución de Pasivos	75,641,558.25	-3,512,757.33	72,128,800.92	61,961,581.83	61,961,581.83	10,167,219.09
Pensiones y Jubilaciones	0.00	0.00	0.00	0.00	0.00	0.00
Participaciones	0.00	0.00	0.00	0.00	0.00	0.00
TOTAL DEL GASTO	483,426,133.75	0.00	483,426,133.75	306,218,547.66	306,018,547.66	177,207,586.09

"Bajo protesta de decir verdad declaramos que los Estados Financieros y sus notas, son razonablemente correctos y son responsabilidad del emisor"

PRESIDENTA MUNICIPAL

TESORERO MUNICIPAL

LIC. MARIA ELENA MONTAÑO MORALES

L.C. JOSE JUAN POSADAS CAMPOS



SAN JOSE DEL RINCON 0124

ESTADO ANALITICO DEL EJERCICIO DEL PRESUPUESTO DE EGRESOS DETALLADO - LDF

CLASIFICACION ADMINISTRATIVA

DEL 1 DE ENERO AL 30 DE SEPTIEMBRE DE 2021

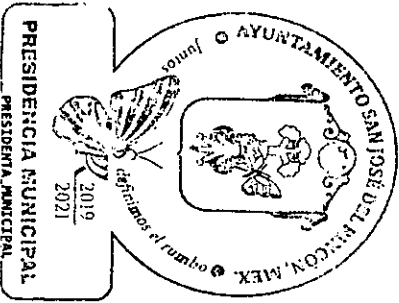
(P E S O S)

CONCEPTO	EGRESOS						SUB EJERCICIO
	APROBADO	AMPLIACIONES / (REDUCCIONES)	MODIFICADO	DEVENGADO	PAGADO		
I. GASTO NO ETIQUETADO	173,892,420.50	-660,000.00	173,232,420.50	92,698,837.78	92,498,837.78	80,533,582.72	
A. A00 PRESIDENCIA	18,405,686.47	0.00	18,405,686.47	10,127,769.10	10,127,769.10	8,277,917.37	
B. A02 Derechos Humanos	449,633.92	0.00	449,633.92	279,911.30	279,911.30	169,722.62	
C. B01 Sindicatura I	2,541,311.12	0.00	2,541,311.12	1,662,085.66	1,662,085.66	659,225.46	
D. C01 Regiduría I	1,324,972.67	0.00	1,324,972.67	884,307.19	884,307.19	440,665.48	
E. C02 Regiduría II	1,512,671.18	0.00	1,512,671.18	1,004,330.97	1,004,330.97	508,340.21	
F. C03 Regiduría III	1,859,346.45	0.00	1,859,346.45	1,224,623.65	1,224,623.65	634,722.80	
G. C04 Regiduría IV	1,179,788.35	0.00	1,179,788.35	777,247.43	777,247.43	402,540.92	
H. C05 Regiduría V	1,553,709.16	0.00	1,553,709.16	992,647.68	992,647.68	561,061.48	
I. C06 Regiduría VI	1,141,055.09	0.00	1,141,055.09	754,129.07	754,129.07	386,926.02	
J. C07 Regiduría VII	1,538,963.27	0.00	1,538,963.27	1,031,674.13	1,031,674.13	507,289.14	
K. C08 Regiduría VIII	1,339,796.20	0.00	1,339,796.20	884,680.81	884,680.81	445,115.39	
L. C09 Regiduría IX	1,059,921.12	0.00	1,059,921.12	687,588.59	687,588.59	362,332.53	
M. C10 Regiduría X	1,358,914.19	0.00	1,358,914.19	808,179.12	808,179.12	550,735.07	
N. D00 SECRETARIA DEL AYUNTAMIENTO	5,363,658.28	0.00	5,363,658.29	3,502,236.36	3,502,236.36	1,861,421.93	
O. E00 ADMINISTRACIÓN	12,662,921.78	0.00	12,662,921.78	5,885,884.31	5,885,884.31	6,777,037.47	
P. F00 DESARROLLO URBANO Y OBRAS PUBLICAS	22,050,332.03	0.00	22,050,332.03	14,148,517.56	14,148,517.56	7,901,814.47	
Q. H00 SERVICIOS PUBLICOS	14,175,761.85	-660,000.00	13,515,761.85	8,279,787.75	8,279,787.75	5,235,974.10	
R. I01 DESARROLLO SOCIAL	10,706,484.31	0.00	10,706,484.31	6,039,330.63	6,039,330.63	4,667,153.68	
S. K00 CONTRALORIA	2,513,360.57	0.00	2,513,360.57	1,623,858.37	1,623,858.37	889,504.20	
T. L00 TESORERIA	57,182,786.79	0.00	57,182,786.79	23,251,358.23	23,251,358.23	33,931,428.56	
U. M00 CONSEJERIA JURIDICA	2,290,231.77	0.00	2,290,231.77	1,477,341.94	1,477,341.94	812,889.83	
V. N00 DIRECCIÓN DE DESARROLLO ECONOMICO	7,348,232.71	0.00	7,348,232.71	4,828,886.25	4,828,886.25	2,519,346.46	
W. O00 SEGURIDAD PUBLICA Y TRANSITO	2,562,853.38	0.00	2,562,853.38	1,277,727.42	1,277,727.42	1,285,125.96	
X. S00 UNIDAD DE INFORMACIÓN, PLANEACIÓN, PROGRAMACIÓN Y EVALUACIÓN	1,770,027.83	0.00	1,770,027.83	1,024,736.26	1,024,736.26	745,291.57	
II. GASTO ETIQUETADO	405,699,097.87	860,000.00	406,359,097.87	213,519,709.88	213,519,709.88	192,839,388.09	
A. F00 DESARROLLO URBANO Y OBRAS PUBLICAS	262,241,227.39	0.00	262,241,227.39	93,849,598.87	93,849,598.87	168,391,628.52	
B. H00 SERVICIOS PUBLICOS	10,368,000.00	5,110,999.21	15,478,999.21	12,634,621.42	12,634,621.42	2,844,377.79	
C. I01 DESARROLLO SOCIAL	0.00	0.00	0.00	2,348,800.02	2,348,800.02	-2,348,800.02	
D. L00 TESORERIA	96,551,094.84	-3,512,757.33	93,038,337.51	80,803,004.36	80,803,004.36	12,235,333.15	
E. N00 DIRECCIÓN DE DESARROLLO ECONOMICO	0.00	0.00	0.00	243,049.98	243,049.98	-243,049.98	
F. O00 SEGURIDAD PUBLICA Y TRANSITO	36,538,775.74	-938,241.88	35,600,533.86	23,640,635.23	23,640,635.23	11,959,898.63	

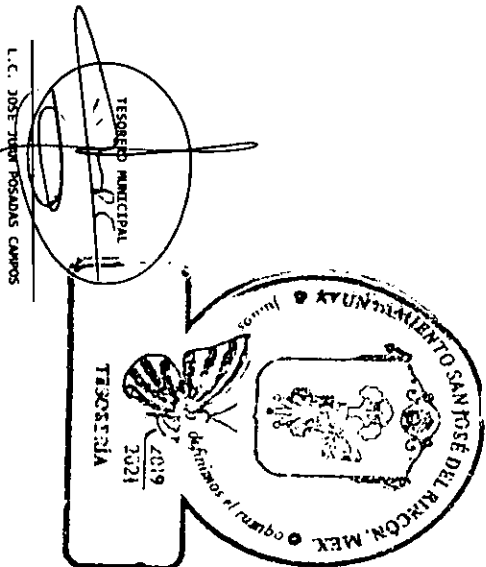


SAN JOSE DEL RINCON 0124
ESTADO ANALITICO DEL EJERCICIO DEL PRESUPUESTO DE EGRESOS DETALLADO - LDF
CLASIFICACION ADMINISTRATIVA
DEL 1 DE ENERO AL 30 DE SEPTIEMBRE DE 2021
(P E S O S)

CONCEPTO	EGRESOS					SUB EJERCICIO
	APROBADO	AMPLIACIONES / (REDUCCIONES)	MODIFICADO	DEVENGADO	PAGADO	
III. TOTAL DE EGRESOS (III = I + II)	579,591,518.47	0.00	579,591,518.47	306,218,547.66	306,018,547.66	273,372,870.81



LIC. MARIA ELIZABETH MONTAÑO MONALES



L.C. JOSÉ JUAN ROSALES CAMPOS



SAN JOSE DEL RINCON 0124

ESTADO ANALITICO DEL EJERCICIO DEL PRESUPUESTO DE EGRESOS DETALLADO - LDF
CLASIFICACION FUNCIONAL (FINALIDAD Y FUNCION)

DEL 1 DE ENERO AL 30 DE SEPTIEMBRE DE 2021

(P E S O S)

CONCEPTO	EGRESOS						SUB EJERCICIO
	APROBADO	AMPLIACIONES / (REDUCCIONES)	MODIFICADO	DEVENGADO	PAGADO		
I. Gasto No Etiquetado (A+B+C+D)	173,892,420.50	-460,000.00	173,232,420.50	92,698,837.78	92,498,837.78	60,533,582.72	
A. Gobierno	108,023,607.77	3,964.88	108,027,572.65	56,085,277.06	57,845,277.06	50,942,295.59	
a1) Legislación	0.00	0.00	0.00	0.00	0.00	0.00	
a2) Justicia	449,633.92	0.00	449,633.92	279,911.30	279,911.30	169,722.62	
a3) Coordinación de la política de gobierno	56,588,857.80	0.00	56,588,857.80	35,785,020.52	35,785,020.52	20,803,837.28	
a4) Relaciones exteriores	260,518.97	0.00	260,518.97	155,391.16	155,391.16	105,127.81	
a5) Asuntos financieros y hacienda	44,053,116.55	-46,035.12	44,007,081.43	17,525,078.45	17,325,078.45	26,482,002.98	
a6) Seguridad nacional	0.00	0.00	0.00	0.00	0.00	0.00	
a7) Asuntos de orden público y seguridad interior	2,562,853.38	0.00	2,562,853.38	1,277,727.42	1,277,727.42	1,285,125.96	
a8) Otros servicios generales	5,108,627.15	50,000.00	5,158,627.15	3,062,148.21	3,062,148.21	2,096,478.94	
B. Desarrollo social	30,346,079.39	-250,000.00	30,116,079.39	18,350,828.06	18,350,828.06	11,765,251.33	
b1) Protección ambiental	11,112,678.11	410,000.00	11,522,678.11	7,708,798.20	7,708,798.20	3,813,879.91	
b2) Vivienda y servicios a la comunidad	12,140,603.04	-660,000.00	11,480,603.04	7,212,719.16	7,212,719.16	4,267,883.88	
b3) Salud	2,699,633.85	0.00	2,699,633.85	1,343,342.29	1,343,342.29	1,356,291.56	
b4) Recreación, cultura y otras manifestaciones sociales	2,195,750.18	0.00	2,195,750.18	1,358,431.57	1,358,431.57	837,318.61	
b5) Educación	435,680.80	0.00	435,680.80	67,676.84	67,676.84	368,003.96	
b6) Protección social	1,781,733.41	0.00	1,781,733.41	659,860.00	659,860.00	1,121,873.41	
b7) Otros asuntos sociales	0.00	0.00	0.00	0.00	0.00	0.00	
C. Desarrollo económico	6,950,438.45	-410,000.00	6,540,438.45	3,474,402.65	3,474,402.65	3,066,035.80	
c1) Asuntos económicos, comerciales y laborales en general	53,790.00	0.00	53,790.00	46,092.00	46,092.00	7,698.00	
c2) Agropecuaria, agricultura, pesca y caza	1,588,895.11	-410,000.00	1,188,895.11	495,642.72	495,642.72	693,252.39	
c3) Combustibles y energía	0.00	0.00	0.00	0.00	0.00	0.00	
c4) Minería, manufacturas y construcción	4,456,965.80	0.00	4,456,965.80	2,348,040.43	2,348,040.43	2,108,925.37	
c5) Transporte	603,103.79	0.00	603,103.79	312,494.87	312,494.87	290,608.92	
c6) Comunicaciones	0.00	0.00	0.00	0.00	0.00	0.00	
c7) Turismo	179,683.75	0.00	179,683.75	118,833.78	118,833.78	60,849.87	
c8) Ciencia, tecnología e innovación	0.00	0.00	0.00	0.00	0.00	0.00	
c9) Otras industrias y otros asuntos económicos	58,000.00	0.00	58,000.00	153,298.85	153,298.85	-85,298.85	



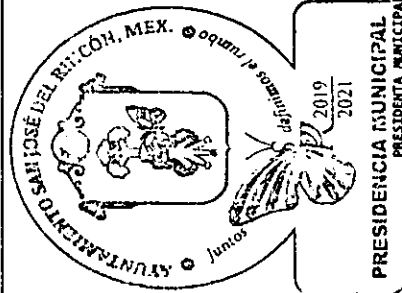
SAN JOSE DEL RINCON 0124
ESTADO ANALITICO DEL EJERCICIO DEL PRESUPUESTO DE EGRESOS DETALLADO - LDF
CLASIFICACION FUNCIONAL (FINALIDAD Y FUNCION)
DEL 1 DE ENERO AL 30 DE SEPTIEMBRE DE 2021
(P E S O S)

CONCEPTO	EGRESOS						SUB EJERCICIO
	APROBADO	AMPLIACIONES / (REDUCCIONES)	MODIFICADO	DEVENGADO	PAGADO		
D. Otras no clasificadas en funciones anteriores	27,552,294.89	-3,964.88	27,548,330.01	12,788,330.01	12,788,330.01	14,760,000.00	
d1) Transacciones de la deuda pública / caso financiero de la deuda	10,000,000.00	0.00	10,000,000.00	0.00	0.00	10,000,000.00	
d2) Transferencias, participaciones y aportaciones entre diferentes niveles y órdenes de gobierno	17,280,000.00	0.00	17,280,000.00	12,520,000.00	12,520,000.00	4,760,000.00	
d3) Saneamiento del sistema financiero	0.00	0.00	0.00	0.00	0.00	0.00	
d4) Aduanos de ejércidos fiscales anteriores	272,294.89	-3,964.88	268,330.01	268,330.01	268,330.01	0.00	
II. Gasto Eligible (I/A+B+C+D)	403,599,097.97	680,000.00	406,359,097.97	213,519,709.88	213,519,709.88	192,839,388.09	
A. Gobierno	67,720,607.22	-8,711,497.60	59,009,109.62	34,981,096.93	34,981,096.93	24,028,012.69	
a1) Legislación	0.00	0.00	0.00	0.00	0.00	0.00	
a2) Justicia	0.00	0.00	0.00	0.00	0.00	0.00	
a3) Coordinación de la política de gobierno	0.00	0.00	0.00	0.00	0.00	0.00	
a4) Relaciones exteriores	0.00	0.00	0.00	0.00	0.00	0.00	
a5) Asuntos financieros y hacienda	31,181,831.48	-7,773,255.72	23,408,575.76	11,340,461.70	11,340,461.70	12,068,114.06	
a6) Seguridad nacional	0.00	0.00	0.00	0.00	0.00	0.00	
a7) Asuntos de orden político y seguridad interior	36,538,775.74	-938,241.88	35,600,533.86	23,640,635.23	23,640,635.23	11,959,898.63	
a8) Otras servicios generales	0.00	0.00	0.00	0.00	0.00	0.00	
B. Desarrollo social	261,649,227.39	5,110,999.21	266,760,226.60	98,624,141.97	98,624,141.97	168,136,084.63	
b1) Protección ambiental	24,000,000.00	0.00	24,000,000.00	0.00	0.00	24,000,000.00	
b2) Vivienda y servicios a la comunidad	228,439,227.39	5,110,999.21	233,550,226.60	89,240,773.38	89,240,773.38	144,309,453.22	
b3) Salud	0.00	0.00	0.00	0.00	0.00	0.00	
b4) Recreación, cultura y otras manifestaciones sociales	0.00	0.00	0.00	0.00	0.00	0.00	
b5) Educación	9,210,000.00	0.00	9,210,000.00	9,296,568.57	9,296,568.57	-86,568.57	
b6) Protección social	0.00	0.00	0.00	86,800.02	86,800.02	-86,800.02	
b7) Otros asuntos sociales	0.00	0.00	0.00	0.00	0.00	0.00	

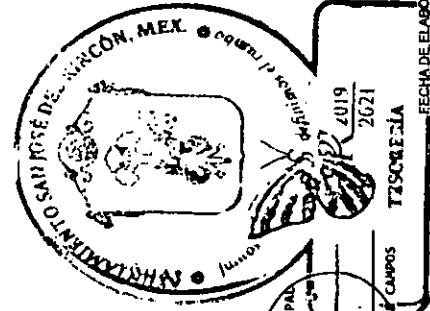


SAN JOSE DEL RINCON 0124
ESTADO ANALITICO DEL EJERCICIO DEL PRESUPUESTO DE EGRESOS DETALLADO - LDF
CLASIFICACION FUNCIONAL (FINALIDAD Y FUNCION)
DEL 1 DE ENERO AL 30 DE SEPTIEMBRE DE 2021
(P E S O S)

CONCEPTO	EGRESOS					SUB EJERCICIO
	APROBADO	AMPLIACIONES / (REDUCCIONES)	MODIFICADO	DEVENGADO	PAGADO	
C. Desarrollo económico	10,960,000.00	0.00	10,960,000.00	10,451,928.32	10,451,928.32	508,071.68
c1) Asuntos económicos, comerciales y laborales en general	0.00	0.00	0.00	0.00	0.00	0.00
c2) Agropecuaria, silvicultura, pesca y caza	0.00	0.00	0.00	243,049.98	243,049.98	-243,049.98
c3) Combustibles y energía	10,960,000.00	0.00	10,960,000.00	10,208,878.34	10,208,878.34	751,121.66
c4) Minería, manufacturas y construcción	0.00	0.00	0.00	0.00	0.00	0.00
c5) Transporte	0.00	0.00	0.00	0.00	0.00	0.00
c6) Comunicaciones	0.00	0.00	0.00	0.00	0.00	0.00
c7) Turismo	0.00	0.00	0.00	0.00	0.00	0.00
c8) Ciencia, tecnología e innovación	0.00	0.00	0.00	0.00	0.00	0.00
c9) Otras industriales y otros asuntos económicos	0.00	0.00	0.00	0.00	0.00	0.00
D. Otras no clasificadas en funciones anteriores	65,369,263.36	4,260,498.39	69,629,761.75	69,462,542.66	69,462,542.66	167,219.09
d1) Transacciones de la deuda pública / costo financiero de la deuda	0.00	0.00	0.00	0.00	0.00	0.00
d2) Transferencias, participaciones y aportaciones entre diferentes niveles y órdenes de gobierno	0.00	0.00	0.00	0.00	0.00	0.00
d3) Saneamiento del sistema financiero	0.00	0.00	0.00	0.00	0.00	0.00
d4) Adeudos de ejercicios fiscales anteriores	65,369,263.36	4,260,498.39	69,629,761.75	69,462,542.66	69,462,542.66	167,219.09
III. Total de Egresos (III = I + II)	579,591,518.47	0.00	579,591,518.47	306,218,547.66	306,018,547.66	273,372,870.81



LIC. MARIA LUISA MONTAÑO MORALES



FECHA DE ELABORACION: 27/10/2021

Hoja: 3 de 3