



**ESTADO ANALITICO DEL EJERCICIO DEL PRESUPUESTO DE EGRESOS
CLASIFICACION POR OBJETO DEL GASTO (CAPITULO Y CONCEPTO)**

SAN JOSÉ DEL RINCÓN 0124

DEL 1 DE ENERO AL 30 DE JUNIO DE 2022

CONCEPTO	EGRESOS					SUBEJERCICIO
	APROBADO	AMPLIACIONES Y REDUCCIONES	MODIFICADO	DEVENGADO	PAGADO	
	1	2	3=(1+2)	4	5	
SERVICIOS PERSONALES	130,849,256.95	8,362,665.60	139,211,922.55	66,197,164.98	64,537,960.21	73,014,757.57
REMUNERACIONES AL PERSONAL DE CARÁCTER PERMANENTE	46,285,654.25	8,919,937.09	55,205,591.34	29,208,063.90	29,206,063.90	25,999,527.44
REMUNERACIONES AL PERSONAL DE CARÁCTER TRANSITORIO	1,015,916.17	-136,000.00	879,916.17	376,026.53	376,026.53	503,889.64
REMUNERACIONES ADICIONALES Y ESPECIALES	51,750,775.35	1,968,208.31	53,718,983.66	23,724,174.91	23,724,174.91	29,994,808.75
SEGURIDAD SOCIAL	30,800,000.00	-2,250,369.80	28,549,630.20	12,582,275.50	10,923,420.73	15,967,354.70
OTRAS PRESTACIONES SOCIALES Y ECONÓMICAS	996,911.18	-139,110.00	857,801.18	308,624.14	308,274.14	549,177.04
PREVISIONES	0.00	0.00	0.00	0.00	0.00	0.00
PAGO DE ESTÍMULOS A SERVIDORES PÚBLICOS	0.00	0.00	0.00	0.00	0.00	0.00
MATERIALES Y SUMINISTROS	27,754,053.86	7,810,551.57	35,564,605.43	15,848,648.28	14,764,140.58	19,715,957.15
MATERIALES DE ADMINISTRACIÓN, EMISIÓN DE DOCUMENTOS Y ARTÍCULOS OFICIALES	1,528,668.25	7,242,380.00	8,771,048.25	6,599,163.90	6,041,201.19	2,171,884.35
ALIMENTOS Y UTENSILIOS	2,079,622.73	-134,984.00	1,944,638.73	815,740.11	638,816.94	1,128,898.62
MATERIAS PRIMAS Y MATERIALES DE PRODUCCIÓN Y COMERCIALIZACIÓN	156,000.00	581,700.00	737,700.00	504,498.00	499,098.00	233,202.00
MATERIALES Y ARTÍCULOS DE CONSTRUCCIÓN Y DE REPARACIÓN	2,142,390.95	-846,500.00	1,295,890.95	564,019.33	517,685.09	731,871.62
PRODUCTOS QUÍMICOS, FARMACÉUTICOS Y DE LABORATORIO	560,492.56	360,140.00	920,632.56	448,094.18	314,046.28	472,538.38
COMBUSTIBLES, LUBRICANTES Y ADITIVOS	17,487,439.24	-135,887.43	17,351,551.81	5,165,680.39	5,156,090.53	12,185,871.42
VESTUARIO, BLANCOS, PRENDAS DE PROTECCIÓN Y ARTÍCULOS DEPORTIVOS	1,319,763.06	1,700,460.00	3,020,223.06	1,362,331.93	1,336,529.93	1,657,891.13
MATERIALES Y SUMINISTROS PARA SEGURIDAD	7,000.00	200,000.00	207,000.00	0.00	0.00	207,000.00
HERRAMIENTAS, REFACCIONES Y ACCESORIOS MENORES	2,472,677.07	-1,156,757.00	1,315,920.07	389,120.44	260,672.64	926,799.63
SERVICIOS GENERALES	112,916,000.29	-50,811,813.04	62,104,187.25	14,447,947.94	14,058,959.27	47,656,239.31
SERVICIOS BÁSICOS	11,200,334.34	-813,700.00	10,386,634.34	4,592,373.53	4,573,388.52	5,794,260.81
SERVICIOS DE ARRENDAMIENTO	3,380,200.00	-2,422,200.00	958,000.00	156,632.08	155,632.08	801,367.92
SERVICIOS PROFESIONALES, CIENTÍFICOS, TÉCNICOS Y OTROS SERVICIOS	3,121,398.01	161,865.00	3,283,263.01	1,550,364.82	1,550,364.82	1,732,898.19
SERVICIOS FINANCIEROS, BANCARIOS Y COMERCIALES	2,673,885.28	-1,059,106.57	1,614,778.71	442,645.60	442,645.60	1,172,133.11
SERVICIOS DE INSTALACIÓN, REPARACIÓN, MANTENIMIENTO Y CONSERVACIÓN	4,425,498.50	-1,337,218.00	3,088,280.50	1,055,940.40	952,571.30	2,032,340.10
SERVICIOS DE COMUNICACIÓN SOCIAL Y PUBLICIDAD	327,081.92	-60,900.00	266,181.92	67,708.05	58,987.05	198,473.87
SERVICIOS DE TRASLADO Y VIÁTICOS	66,477.05	53,200.00	119,677.05	11,312.00	11,312.00	108,365.05
SERVICIOS OFICIALES	2,633,100.20	4,748,433.35	7,381,533.55	4,088,442.93	3,925,228.37	3,293,090.62
OTROS SERVICIOS GENERALES	85,088,024.99	-50,082,186.82	35,005,838.17	2,482,528.53	2,388,829.53	32,523,309.64
TRANSFERENCIAS, ASIGNACIONES, SUBSIDIOS Y OTRAS AYUDAS	27,503,059.02	-7,252,195.20	20,250,863.82	10,930,695.32	10,928,978.52	9,320,168.50
TRANSFERENCIAS INTERNAS Y ASIGNACIONES AL SECTOR PÚBLICO	0.00	0.00	0.00	0.00	0.00	0.00
TRANSFERENCIAS AL RESTO DEL SECTOR PÚBLICO	0.00	0.00	0.00	0.00	0.00	0.00
SUBSIDIOS Y SUBVENCIONES	18,702,363.55	20,475.20	18,722,838.75	10,589,091.70	10,589,091.70	8,133,747.05
AYUDAS SOCIALES	8,800,695.47	-7,272,670.40	1,528,025.07	341,603.62	339,886.82	1,186,421.45
PENSIONES Y JUBILACIONES	0.00	0.00	0.00	0.00	0.00	0.00
TRANSFERENCIAS A FIDEICOMISOS, MANDATOS Y OTROS ANÁLOGOS	0.00	0.00	0.00	0.00	0.00	0.00
TRANSFERENCIAS A LA SEGURIDAD SOCIAL	0.00	0.00	0.00	0.00	0.00	0.00
DONATIVOS	0.00	0.00	0.00	0.00	0.00	0.00
TRANSFERENCIAS AL EXTERIOR	0.00	0.00	0.00	0.00	0.00	0.00
BIENES MUEBLES, INMUEBLES E INTANGIBLES	5,912,565.00	-5,246,557.95	666,007.05	34,236.82	0.00	631,770.23
MOBILIARIO Y EQUIPO DE ADMINISTRACIÓN	1,337,407.05	-436,400.00	901,007.05	29,556.80	0.00	871,450.25
MOBILIARIO Y EQUIPO EDUCACIONAL Y RECREATIVO	0.00	0.00	0.00	0.00	0.00	0.00



**ESTADO ANALITICO DEL EJERCICIO DEL PRESUPUESTO DE EGRESOS
CLASIFICACION POR OBJETO DEL GASTO (CAPITULO Y CONCEPTO)**

SAN JOSÉ DEL RINCÓN 0124


DEL 1 DE ENERO AL 30 DE JUNIO DE 2022

CONCEPTO	EGRESOS					SUBEJERCICIO
	APROBADO	AMPLIACIONES Y REDUCCIONES	MODIFICADO	DEVENGADO	PAGADO	
	1	2	3=(1+2)	4	5	6=(3-4)
EQUIPO E INSTRUMENTAL MÉDICO Y DE LABORATORIO	0.00	0.00	0.00	0.00	0.00	0.00
VEHÍCULOS Y EQUIPO DE TRANSPORTE	2,930,000.00	-3,180,000.00	-250,000.00	0.00	0.00	-250,000.00
EQUIPO DE DEFENSA Y SEGURIDAD	0.00	0.00	0.00	0.00	0.00	0.00
MAQUINARIA, OTROS EQUIPOS Y HERRAMIENTAS	258,220.68	-243,220.68	15,000.00	4,680.02	0.00	10,319.98
ACTIVOS BIOLÓGICOS	0.00	0.00	0.00	0.00	0.00	0.00
BIENES INMUEBLES	1,388,937.27	-1,388,937.27	0.00	0.00	0.00	0.00
ACTIVOS INTANGIBLES	0.00	0.00	0.00	0.00	0.00	0.00
INVERSIÓN PÚBLICA	217,349,855.50	84,226,960.03	301,576,815.53	0.00	0.00	301,576,815.53
OBRA PÚBLICA EN BIENES DE DOMINIO PÚBLICO	215,149,855.50	84,226,960.03	299,376,815.53	0.00	0.00	299,376,815.53
OBRA PÚBLICA EN BIENES PROPIOS	2,200,000.00	0.00	2,200,000.00	0.00	0.00	2,200,000.00
PROYECTOS PRODUCTIVOS Y ACCIONES DE FOMENTO	0.00	0.00	0.00	0.00	0.00	0.00
INVERSIONES FINANCIERAS Y OTRAS PROVISIONES	0.00	0.00	0.00	0.00	0.00	0.00
INVERSIONES PARA EL FOMENTO DE ACTIVIDADES PRODUCTIVAS	0.00	0.00	0.00	0.00	0.00	0.00
ACCIONES Y PARTICIPACIONES DE CAPITAL	0.00	0.00	0.00	0.00	0.00	0.00
COMPRA DE TÍTULOS Y VALORES	0.00	0.00	0.00	0.00	0.00	0.00
CONCESIÓN DE PRÉSTAMOS	0.00	0.00	0.00	0.00	0.00	0.00
INVERSIONES EN FIDEICOMISOS, MANDATOS Y OTROS ANÁLOGOS	0.00	0.00	0.00	0.00	0.00	0.00
OTRAS INVERSIONES FINANCIERAS	0.00	0.00	0.00	0.00	0.00	0.00
PROVISIONES PARA CONTINGENCIAS Y OTRAS EROGACIONES ESPECIALES	0.00	0.00	0.00	0.00	0.00	0.00
PARTICIPACIONES Y APORTACIONES	0.00	0.00	0.00	0.00	0.00	0.00
PARTICIPACIONES	0.00	0.00	0.00	0.00	0.00	0.00
APORTACIONES	0.00	0.00	0.00	0.00	0.00	0.00
CONVENIOS	0.00	0.00	0.00	0.00	0.00	0.00
DEUDA PÚBLICA	28,264,288.12	-14,223,863.18	14,040,424.94	0.00	0.00	14,040,424.94
AMORTIZACIÓN DE LA DEUDA PÚBLICA	0.00	5,000,000.00	5,000,000.00	0.00	0.00	5,000,000.00
INTERESES DE LA DEUDA PÚBLICA	0.00	7,931,250.00	7,931,250.00	0.00	0.00	7,931,250.00
COMISIONES DE LA DEUDA PÚBLICA	0.00	1,000,000.00	1,000,000.00	0.00	0.00	1,000,000.00
GASTOS DE LA DEUDA PÚBLICA	0.00	0.00	0.00	0.00	0.00	0.00
COSTO POR COBERTURAS	0.00	0.00	0.00	0.00	0.00	0.00
APOYOS FINANCIEROS	0.00	0.00	0.00	0.00	0.00	0.00
ADEUDOS DE EJERCICIOS FISCALES ANTERIORES (ADEFAS)	28,264,288.12	-28,155,113.18	109,174.94	0.00	0.00	109,174.94
TOTAL DEL GASTO	550,549,078.74	22,865,747.83	573,414,826.57	107,458,693.34	104,290,038.58	465,956,133.23



C. ANA MARÍA VÁZQUEZ CARMONA

TESORERA
MTRA. LIZBETH YADIRA ROLDÁN GARDUÑO



FECHA DE ELABORACION: 16/12/2022



**ESTADO ANALITICO DEL EJERCICIO DEL PRESUPUESTO DE EGRESOS
CLASIFICACION FUNCIONAL (FINALIDAD Y FUNCION)**

SAN JOSÉ DEL RINCÓN 0124

DEL 1 DE ENERO AL 30 DE JUNIO DE 2022

CONCEPTO	EGRESOS					SUB EJERCICIO
	APROBADO	AMPLIACIONES Y REDUCCIONES	MODIFICADO	DEVENGADO	PAGADO	
	1	2	3=(1+2)	4	5	
Gobierno	87,260,248.41	40,460,451.04	127,720,699.45	73,806,258.31	71,242,957.56	53,914,441.14
Legislación	0.00	0.00	0.00	0.00	0.00	0.00
Justicia	223,864.06	92,584.00	316,248.06	221,625.22	220,180.22	94,622.84
Coordinación de la política de gobierno	31,364,070.45	28,258,211.51	59,620,281.96	26,882,747.76	26,381,072.58	32,737,534.20
Relaciones exteriores	194,538.02	8,500.00	203,038.02	247,610.49	241,732.49	-44,572.47
Asuntos financieros y hacendarios	33,472,334.90	14,396,271.39	47,868,606.29	28,287,801.14	28,488,475.45	19,580,805.15
Seguridad nacional	0.00	0.00	0.00	0.00	0.00	0.00
Asuntos de orden público y seguridad interior	19,845,397.74	-2,781,115.86	18,864,281.88	15,551,506.74	15,350,767.84	1,312,775.14
Otros servicios generales	2,360,243.24	488,000.00	2,848,243.24	2,614,966.96	2,560,728.98	233,276.28
Desarrollo social	76,810,097.67	91,602,059.22	168,412,156.89	21,567,230.10	21,102,886.32	146,844,926.79
Protección ambiental	5,617,544.46	1,163,900.00	6,781,444.46	5,510,289.82	5,453,049.54	1,271,154.64
Vivienda y servicios a la comunidad	87,300,147.48	87,043,114.22	154,343,261.68	11,851,408.23	11,459,879.59	142,691,853.45
Salud	809,881.41	512,450.00	1,322,331.41	1,051,225.40	999,326.50	271,106.01
Recreación, cultura y otras manifestaciones sociales	751,776.60	2,548,800.00	3,300,576.60	2,485,145.59	2,394,862.55	815,431.01
Educación	1,118,336.00	-8,200.00	1,110,136.00	87,803.00	83,279.00	1,022,333.00
Protección social	1,212,411.74	341,995.00	1,554,406.74	781,358.06	712,689.14	773,048.68
Otros asuntos sociales	0.00	0.00	0.00	0.00	0.00	0.00
Desarrollo económico	21,894,333.74	803,237.57	22,697,571.31	3,619,204.93	3,478,194.70	19,078,366.38
Asuntos económicos, comerciales y laborales en general	35,800.00	58,800.00	94,600.00	59,694.90	59,694.90	34,905.10
Agropecuaria, silvicultura, pesca y caza	1,496,687.06	-231,532.43	1,265,154.63	839,411.36	834,011.36	425,743.27
Combustibles y energía	18,000,000.00	0.00	18,000,000.00	0.00	0.00	18,000,000.00
Minería, manufacturas y construcción	2,037,835.70	499,580.00	2,537,415.70	2,137,054.72	2,001,794.49	400,360.98
Transporte	209,498.88	118,700.00	328,198.88	265,507.03	265,157.03	62,691.85
Comunicaciones	0.00	0.00	0.00	0.00	0.00	0.00
Turismo	79,206.12	357,690.00	436,896.12	317,536.92	317,536.92	119,359.20
Ciencia, tecnología e innovación	0.00	0.00	0.00	0.00	0.00	0.00
Otras industrias y otros asuntos económicos	35,305.98	0.00	35,305.98	0.00	0.00	35,305.98
Otras no clasificadas en funciones anteriores	98,155,953.22	-110,000,000.00	-11,844,046.78	8,466,000.00	8,466,000.00	-20,310,046.78
Transacciones de la deuda pública / costo financiero de la deuda	61,383,665.10	-81,844,886.82	-20,461,221.72	0.00	0.00	-20,461,221.72
Transferencias, participaciones y aportaciones entre diferentes niveles y órdenes de gobierno	8,508,000.00	0.00	8,508,000.00	8,466,000.00	8,466,000.00	42,000.00
Saneamiento del sistema financiero	0.00	0.00	0.00	0.00	0.00	0.00
Adeudos de ejercicios fiscales anteriores	28,264,288.12	-28,155,113.18	109,174.94	0.00	0.00	109,174.94
TOTAL DEL GASTO	284,120,633.04	22,865,747.83	306,986,380.87	107,458,693.34	104,290,038.58	199,527,687.53




PRESIDENTA MUNICIPAL

PRESIDENCIA MUNICIPAL ANA MARÍA VÁZQUEZ CARMONA

TESORERA

MTRA. LIZBETH YADIRA ROLDÁN GARDUÑO



FECHA DE ELABORACION: 16/12/2022

TESORERÍA

Hoja: 1 de 1



**ESTADO ANALITICO DEL EJERCICIO DEL PRESUPUESTO DE EGRESOS
CLASIFICACION ECONOMICA (POR TIPO DE GASTO)**



SAN JOSÉ DEL RINCÓN 0124

DEL 1 DE ENERO AL 30 DE JUNIO DE 2022

CONCEPTO	EGRESOS					SUBEJERCICIO
	APROBADO	AMPLIACIONES Y REDUCCIONES	MODIFICADO	DEVENGADO	PAGADO	
	1	2	3=(1+2)	4	5	
Gasto Corriente	177,646,339.80	-41,890,791.07	135,755,548.73	107,424,456.52	104,290,038.58	28,331,092.21
Gasto de Capital	78,210,005.12	78,980,402.08	157,190,407.20	34,236.82	0.00	157,156,170.38
Amortización de la Deuda y Disminución de Pasivos	28,264,288.12	-14,223,863.18	14,040,424.94	0.00	0.00	14,040,424.94
Pensiones y Jubilaciones	0.00	0.00	0.00	0.00	0.00	0.00
Participaciones	0.00	0.00	0.00	0.00	0.00	0.00
TOTAL DEL GASTO	284,120,633.04	22,865,747.83	306,986,380.87	107,458,693.34	104,290,038.58	199,527,687.53


ACCIONES
 PRESIDENTA MUNICIPAL

 PRESIDENCIA MUNICIPAL
 C. ANA MARÍA VÁZQUEZ CARMONA


ACCIONES
 TESORERA

 TESORERÍA
 MTRA. LIZBETH YADIRA ROLDAN GARDUÑO



**ESTADO ANALITICO DEL EJERCICIO DEL PRESUPUESTO DE EGRESOS
CLASIFICACION ADMINISTRATIVA**

SAN JOSÉ DEL RINCÓN 0124

DEL 1 DE ENERO AL 30 DE JUNIO DE 2022

CONCEPTO		EGRESOS					SUB EJERCICIO
		APROBADO	AMPLIACIONES Y REDUCCIONES	MODIFICADO	DEVENGADO	PAGADO	
		1	2	3=(1+2)	4	5	
118	Catastro Municipal	452,059.84	61,300.00	513,359.84	599,778.28	595,878.28	-86,418.42
137	Coordinación Gral Mpal. De Mejora Regulatoria	260,215.80	-152,004.60	108,211.20	28,877.39	25,422.39	81,333.81
152	Atención a la Mujer	807,301.60	225,095.00	1,032,396.60	476,304.44	474,774.48	558,092.16
A00	PRESIDENCIA	11,769,064.97	-525,903.92	11,243,161.05	10,290,437.33	10,209,714.87	952,723.72
A02	Derechos Humanos	223,684.06	92,584.00	316,268.06	221,625.22	220,180.22	94,622.84
B01	Sindicatura I	1,680,818.42	-189,300.00	1,491,518.42	1,178,869.03	1,173,364.03	314,649.39
C01	Regiduría I	895,075.00	283,200.00	1,178,275.00	999,907.01	979,307.13	178,367.99
C02	Regiduría II	894,075.00	684,400.00	1,578,475.00	1,249,910.26	1,246,948.98	328,564.74
C03	Regiduría III	896,075.00	251,400.00	1,147,475.00	1,016,667.58	1,012,827.31	130,807.42
C04	Regiduría IV	896,575.00	327,900.00	1,224,475.00	1,062,178.44	1,061,498.45	182,296.56
C05	Regiduría V	896,075.00	122,100.00	1,018,175.00	943,249.54	939,978.28	74,925.46
C06	Regiduría VI	897,758.00	140,800.00	1,038,558.00	951,329.00	949,874.00	87,229.00
C07	Regiduría VII	895,075.00	187,700.00	1,082,775.00	967,328.64	968,217.36	115,446.36
D00	SECRETARIA DEL AYUNTAMIENTO	2,800,471.63	1,161,870.00	3,962,341.63	3,242,509.18	2,997,541.95	719,832.45
E00	ADMINISTRACIÓN	5,762,179.09	184,787.00	5,946,966.09	4,557,224.33	4,468,447.39	1,389,721.78
F00	DESARROLLO URBANO Y OBRAS PUBLICAS	85,415,411.31	77,265,363.46	162,680,774.77	6,278,003.95	5,983,769.86	156,402,770.82
G00	ECOLOGÍA	919,865.32	624,205.00	1,544,070.32	1,044,239.93	1,037,211.93	499,830.39
H00	SERVICIOS PUBLICOS	11,806,232.47	404,450.00	12,010,682.47	9,986,740.64	9,930,372.10	2,023,941.83
I01	DESARROLLO SOCIAL	5,359,322.59	6,315,104.19	11,674,426.78	7,909,960.04	7,658,030.18	3,764,466.74
K00	CONTRALORIA	1,161,022.48	1,031,248.00	2,192,270.48	1,320,247.19	1,317,762.19	872,023.29
L00	TESORERIA	124,069,010.76	-95,424,741.01	28,644,269.75	30,754,604.10	29,086,469.33	-2,110,334.35
M00	CONSEJERIA JURIDICA	1,141,189.82	31,263,394.00	32,404,583.82	1,803,231.55	1,754,030.75	30,601,362.27
N00	DIRECCIÓN DE DESARROLLO ECONOMICO	3,953,507.16	960,982.57	4,914,489.73	3,716,387.14	3,575,726.91	1,198,102.59
Q00	SEGURIDAD PUBLICA Y TRANSITO	19,645,397.74	-2,781,115.86	16,864,281.88	15,551,506.74	15,350,767.84	1,312,775.14
S00	UNIDAD DE INFORMACIÓN, PLANEACIÓN, PROGRAMACIÓN Y EVALUACIÓN	823,179.98	350,950.00	1,174,129.98	1,311,576.41	1,276,122.43	-137,446.43
TOTAL DEL GASTO		284,120,633.04	22,865,747.83	306,986,380.87	107,458,693.34	104,290,038.58	199,527,687.53



PRESIDENTA MUNICIPAL

C. ANA MARÍA VÁZQUEZ CARMONA

PRESIDENCIA MUNICIPAL



TESORERA

MTRA. LIZBETH YADIRA ROLDÁN GARDUÑO

