



**ESTADO ANALITICO DEL EJERCICIO DEL PRESUPUESTO DE EGRESOS
CLASIFICACION POR OBJETO DEL GASTO (CAPITULO Y CONCEPTO)**

SAN JOSÉ DEL RINCÓN 0124

DEL 1 DE ENERO AL 31 DE MARZO DE 2022

CONCEPTO	EGRESOS					SUBEJERCICIO
	APROBADO	AMPLIACIONES Y REDUCCIONES	MODIFICADO	DEVENGADO	PAGADO	
	1	2	3=(1+2)	4	5	
SERVICIOS PERSONALES	130,849,256.95	0.00	130,849,256.95	29,805,709.10	29,805,709.10	101,043,547.85
REMUNERACIONES AL PERSONAL DE CARÁCTER PERMANENTE	46,285,654.25	0.00	46,285,654.25	13,324,543.76	13,324,543.76	32,961,110.49
REMUNERACIONES AL PERSONAL DE CARÁCTER TRANSITORIO	1,015,916.17	0.00	1,015,916.17	273,294.38	273,294.38	742,621.79
REMUNERACIONES ADICIONALES Y ESPECIALES	51,750,775.35	0.00	51,750,775.35	10,520,851.20	10,520,851.20	41,229,924.15
SEGURIDAD SOCIAL	30,800,000.00	0.00	30,800,000.00	5,604,419.76	5,604,419.76	25,195,580.24
OTRAS PRESTACIONES SOCIALES Y ECONÓMICAS	996,911.18	0.00	996,911.18	82,600.00	82,600.00	914,311.18
PREVISIONES	0.00	0.00	0.00	0.00	0.00	0.00
PAGO DE ESTÍMULOS A SERVIDORES PÚBLICOS	0.00	0.00	0.00	0.00	0.00	0.00
MATERIALES Y SUMINISTROS	27,754,053.86	0.00	27,754,053.86	1,845,207.75	1,845,207.75	25,908,846.11
MATERIALES DE ADMINISTRACIÓN, EMISIÓN DE DOCUMENTOS Y ARTÍCULOS OFICIALES	1,528,668.25	0.00	1,528,668.25	60,809.76	60,809.76	1,467,858.49
ALIMENTOS Y UTENSILIOS	2,079,622.73	0.00	2,079,622.73	51,058.50	51,058.50	2,028,564.23
MATERIAS PRIMAS Y MATERIALES DE PRODUCCIÓN Y COMERCIALIZACIÓN	156,000.00	0.00	156,000.00	0.00	0.00	156,000.00
MATERIALES Y ARTÍCULOS DE CONSTRUCCIÓN Y DE REPARACIÓN	2,142,390.95	0.00	2,142,390.95	11,085.00	11,085.00	2,131,305.95
PRODUCTOS QUÍMICOS, FARMACÉUTICOS Y DE LABORATORIO	560,492.56	0.00	560,492.56	23,184.20	23,184.20	537,308.36
COMBUSTIBLES, LUBRICANTES Y ADITIVOS	17,487,439.24	0.00	17,487,439.24	1,665,032.87	1,665,032.87	15,822,406.37
VESTUARIO, BLANCOS, PRENDAS DE PROTECCIÓN Y ARTÍCULOS DEPORTIVOS	1,319,763.06	0.00	1,319,763.06	18,627.01	18,627.01	1,301,136.05
MATERIALES Y SUMINISTROS PARA SEGURIDAD	7,000.00	0.00	7,000.00	0.00	0.00	7,000.00
HERRAMIENTAS, REFACCIONES Y ACCESORIOS MENORES	2,472,677.07	0.00	2,472,677.07	15,410.41	15,410.41	2,457,266.66
SERVICIOS GENERALES	112,916,000.29	0.00	112,916,000.29	5,021,856.27	5,021,856.27	107,894,144.02
SERVICIOS BÁSICOS	11,200,334.34	0.00	11,200,334.34	2,043,706.56	2,043,706.56	9,156,627.78
SERVICIOS DE ARRENDAMIENTO	3,380,200.00	0.00	3,380,200.00	23,200.00	23,200.00	3,357,000.00
SERVICIOS PROFESIONALES, CIENTÍFICOS, TÉCNICOS Y OTROS SERVICIOS	3,121,398.01	0.00	3,121,398.01	315,045.82	315,045.82	2,806,352.19
SERVICIOS FINANCIEROS, BANCARIOS Y COMERCIALES	2,673,885.28	0.00	2,673,885.28	217,712.02	217,712.02	2,456,173.26
SERVICIOS DE INSTALACIÓN, REPARACIÓN, MANTENIMIENTO Y CONSERVACIÓN	4,425,498.50	0.00	4,425,498.50	137,480.15	137,480.15	4,288,018.35
SERVICIOS DE COMUNICACIÓN SOCIAL Y PUBLICIDAD	327,081.92	0.00	327,081.92	11,600.00	11,600.00	315,481.92
SERVICIOS DE TRASLADO Y VIÁTICOS	66,477.05	0.00	66,477.05	605.00	605.00	65,872.05
SERVICIOS OFICIALES	2,633,100.20	0.00	2,633,100.20	1,679,994.72	1,679,994.72	953,105.48
OTROS SERVICIOS GENERALES	85,088,024.99	0.00	85,088,024.99	592,512.00	592,512.00	84,495,512.99
TRANSFERENCIAS, ASIGNACIONES, SUBSIDIOS Y OTRAS AYUDAS	27,503,059.02	0.00	27,503,059.02	5,959,284.93	5,959,284.93	21,543,774.09
TRANSFERENCIAS INTERNAS Y ASIGNACIONES AL SECTOR PÚBLICO	0.00	0.00	0.00	0.00	0.00	0.00
TRANSFERENCIAS AL RESTO DEL SECTOR PÚBLICO	0.00	0.00	0.00	0.00	0.00	0.00
SUBSIDIOS Y SUBVENCIONES	18,702,363.55	0.00	18,702,363.55	5,940,884.93	5,940,884.93	12,761,478.62
AYUDAS SOCIALES	8,800,695.47	0.00	8,800,695.47	18,400.00	18,400.00	8,782,295.47
PENSIONES Y JUBILACIONES	0.00	0.00	0.00	0.00	0.00	0.00
TRANSFERENCIAS A FIDEICOMISOS, MANDATOS Y OTROS ANÁLOGOS	0.00	0.00	0.00	0.00	0.00	0.00
TRANSFERENCIAS A LA SEGURIDAD SOCIAL	0.00	0.00	0.00	0.00	0.00	0.00
DONATIVOS	0.00	0.00	0.00	0.00	0.00	0.00
TRANSFERENCIAS AL EXTERIOR	0.00	0.00	0.00	0.00	0.00	0.00
BIENES MUEBLES, INMUEBLES E INTANGIBLES	5,912,565.00	0.00	5,912,565.00	0.00	0.00	5,912,565.00
MOBILIARIO Y EQUIPO DE ADMINISTRACIÓN	1,337,407.05	0.00	1,337,407.05	0.00	0.00	1,337,407.05
MOBILIARIO Y EQUIPO EDUCACIONAL Y RECREATIVO	0.00	0.00	0.00	0.00	0.00	0.00




**ESTADO ANALITICO DEL EJERCICIO DEL PRESUPUESTO DE EGRESOS
CLASIFICACION POR OBJETO DEL GASTO (CAPITULO Y CONCEPTO)**

SAN JOSÉ DEL RINCÓN 0124

DEL 1 DE ENERO AL 31 DE MARZO DE 2022

CONCEPTO	EGRESOS					SUBEJERCICIO
	APROBADO	AMPLIACIONES Y REDUCCIONES	MODIFICADO	DEVENGADO	PAGADO	
	1	2	3=(1+2)	4	5	
EQUIPO E INSTRUMENTAL MÉDICO Y DE LABORATORIO	0.00	0.00	0.00	0.00	0.00	0.00
VEHÍCULOS Y EQUIPO DE TRANSPORTE	2,930,000.00	0.00	2,930,000.00	0.00	0.00	2,930,000.00
EQUIPO DE DEFENSA Y SEGURIDAD	0.00	0.00	0.00	0.00	0.00	0.00
MAQUINARIA, OTROS EQUIPOS Y HERRAMIENTAS	258,220.68	0.00	258,220.68	0.00	0.00	258,220.68
ACTIVOS BIOLÓGICOS	0.00	0.00	0.00	0.00	0.00	0.00
BIENES INMUEBLES	1,388,937.27	0.00	1,388,937.27	0.00	0.00	1,388,937.27
ACTIVOS INTANGIBLES	0.00	0.00	0.00	0.00	0.00	0.00
INVERSIÓN PÚBLICA	217,349,855.50	0.00	217,349,855.50	0.00	0.00	217,349,855.50
OBRA PÚBLICA EN BIENES DE DOMINIO PÚBLICO	215,149,855.50	0.00	215,149,855.50	0.00	0.00	215,149,855.50
OBRA PÚBLICA EN BIENES PROPIOS	2,200,000.00	0.00	2,200,000.00	0.00	0.00	2,200,000.00
PROYECTOS PRODUCTIVOS Y ACCIONES DE FOMENTO	0.00	0.00	0.00	0.00	0.00	0.00
INVERSIONES FINANCIERAS Y OTRAS PROVISIONES	0.00	0.00	0.00	0.00	0.00	0.00
INVERSIONES PARA EL FOMENTO DE ACTIVIDADES PRODUCTIVAS	0.00	0.00	0.00	0.00	0.00	0.00
ACCIONES Y PARTICIPACIONES DE CAPITAL	0.00	0.00	0.00	0.00	0.00	0.00
COMPRA DE TÍTULOS Y VALORES	0.00	0.00	0.00	0.00	0.00	0.00
CONCESIÓN DE PRÉSTAMOS	0.00	0.00	0.00	0.00	0.00	0.00
INVERSIONES EN FIDEICOMISOS, MANDATOS Y OTROS ANÁLOGOS	0.00	0.00	0.00	0.00	0.00	0.00
OTRAS INVERSIONES FINANCIERAS	0.00	0.00	0.00	0.00	0.00	0.00
PROVISIONES PARA CONTINGENCIAS Y OTRAS EROGACIONES ESPECIALES	0.00	0.00	0.00	0.00	0.00	0.00
PARTICIPACIONES Y APORTACIONES	0.00	0.00	0.00	0.00	0.00	0.00
PARTICIPACIONES	0.00	0.00	0.00	0.00	0.00	0.00
APORTACIONES	0.00	0.00	0.00	0.00	0.00	0.00
CONVENIOS	0.00	0.00	0.00	0.00	0.00	0.00
DEUDA PÚBLICA	28,264,288.12	0.00	28,264,288.12	0.00	0.00	28,264,288.12
AMORTIZACIÓN DE LA DEUDA PÚBLICA	0.00	0.00	0.00	0.00	0.00	0.00
INTERESES DE LA DEUDA PÚBLICA	0.00	0.00	0.00	0.00	0.00	0.00
COMISIONES DE LA DEUDA PÚBLICA	0.00	0.00	0.00	0.00	0.00	0.00
GASTOS DE LA DEUDA PÚBLICA	0.00	0.00	0.00	0.00	0.00	0.00
COSTO POR COBERTURAS	0.00	0.00	0.00	0.00	0.00	0.00
APOYOS FINANCIEROS	0.00	0.00	0.00	0.00	0.00	0.00
ADEUDOS DE EJERCICIOS FISCALES ANTERIORES (ADEFAS)	28,264,288.12	0.00	28,264,288.12	0.00	0.00	28,264,288.12
TOTAL DEL GASTO	550,549,078.74	0.00	550,549,078.74	42,632,058.05	42,632,058.05	507,917,020.69



PRESIDENTA MUNICIPAL

C. ANA MARÍA VÁZQUEZ CARMONA

OSFAIM106/045

PRESIDENCIA MUNICIPAL

TESORERA

MTRA. LIZBETH YADIRA ROLDÁN GARDUÑO



FECHA DE ELABORACIÓN: 16/12/2022

TESORERÍA

Hoja: 2 de 2





**ESTADO ANALITICO DEL EJERCICIO DEL PRESUPUESTO DE EGRESOS
CLASIFICACION ECONOMICA (POR TIPO DE GASTO)**

SAN JOSÉ DEL RINCÓN 0124

DEL 1 DE ENERO AL 31 DE MARZO DE 2022

CONCEPTO	EGRESOS					SUBEJERCICIO
	APROBADO	AMPLIACIONES Y REDUCCIONES	MODIFICADO	DEVENGADO	PAGADO	
	1	2	3=(1+2)	4	5	
Gasto Corriente	59,436,802.97	0.00	59,436,802.97	42,632,058.05	42,632,058.05	16,804,744.92
Gasto de Capital	1,136,033.00	0.00	1,136,033.00	0.00	0.00	1,136,033.00
Amortización de la Deuda y Disminución de Pasivos	109,174.94	0.00	109,174.94	0.00	0.00	109,174.94
Pensiones y Jubilaciones	0.00	0.00	0.00	0.00	0.00	0.00
Participaciones	0.00	0.00	0.00	0.00	0.00	0.00
TOTAL DEL GASTO	60,682,010.91	0.00	60,682,010.91	42,632,058.05	42,632,058.05	18,049,952.86


 PRESIDENTA MUNICIPAL

 C. ANA MARÍA VÁZQUEZ
 COMISARÍA MUNICIPAL


 TESORERA

 MTRA. LIZBETH YADIRA ROLDAN GARDUÑO



**ESTADO ANALITICO DEL EJERCICIO DEL PRESUPUESTO DE EGRESOS
CLASIFICACION FUNCIONAL (FINALIDAD Y FUNCION)**

SAN JOSÉ DEL RINCÓN 0124

DEL 1 DE ENERO AL 31 DE MARZO DE 2022

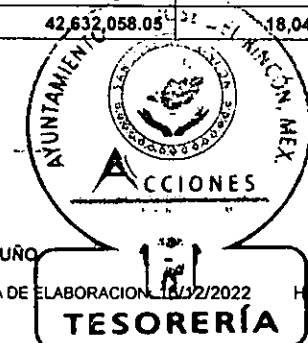
CONCEPTO	EGRESOS					SUB EJERCICIO
	APROBADO	AMPLIACIONES Y REDUCCIONES	MODIFICADO	DEVENGADO	PAGADO	
	1	2	3=(1+2)	4	5	
Gobierno	43,974,753.51	0.00	43,974,753.51	29,163,036.25	29,163,036.25	14,811,717.26
Legislación	0.00	0.00	0.00	0.00	0.00	0.00
Justicia	118,165.53	0.00	118,165.53	89,026.96	89,026.96	27,138.57
Coordinación de la política de gobierno	15,303,328.54	0.00	15,303,328.54	10,608,737.59	10,608,737.59	4,696,590.95
Relaciones exteriores	67,269.01	0.00	67,269.01	68,595.71	68,595.71	-1,326.70
Asuntos financieros y hacendarios	18,014,697.11	0.00	18,014,697.11	11,338,212.34	11,338,212.34	6,676,484.77
Seguridad nacional	0.00	0.00	0.00	0.00	0.00	0.00
Asuntos de orden público y seguridad interior	9,297,439.25	0.00	9,297,439.25	6,246,571.34	6,246,571.34	3,050,867.91
Otros servicios generales	1,175,854.07	0.00	1,175,854.07	813,892.31	813,892.31	361,961.76
Desarrollo social	10,364,499.59	0.00	10,364,499.59	7,816,787.37	7,816,787.37	2,547,712.22
Protección ambiental	2,672,847.23	0.00	2,672,847.23	1,814,374.82	1,814,374.82	858,472.41
Vivienda y servicios a la comunidad	6,254,379.62	0.00	6,254,379.62	4,377,050.82	4,377,050.82	1,877,328.80
Salud	454,544.07	0.00	454,544.07	173,498.08	173,498.08	281,045.99
Recreación, cultura y otras manifestaciones sociales	372,606.30	0.00	372,606.30	1,189,344.18	1,189,344.18	-816,737.88
Educación	93,028.00	0.00	93,028.00	0.00	0.00	93,028.00
Protección social	517,094.37	0.00	517,094.37	262,519.47	262,519.47	254,574.90
Otros asuntos sociales	0.00	0.00	0.00	0.00	0.00	0.00
Desarrollo económico	1,979,582.87	0.00	1,979,582.87	1,440,234.43	1,440,234.43	539,348.44
Asuntos económicos, comerciales y laborales en general	13,800.00	0.00	13,800.00	0.00	0.00	13,800.00
Agropecuaria, silvicultura, pesca y caza	741,216.53	0.00	741,216.53	259,639.64	259,639.64	481,576.89
Combustibles y energía	0.00	0.00	0.00	0.00	0.00	0.00
Minería, manufacturas y construcción	1,070,060.85	0.00	1,070,060.85	769,892.52	769,892.52	300,168.33
Transporte	104,749.44	0.00	104,749.44	132,743.81	132,743.81	-27,994.37
Comunicaciones	0.00	0.00	0.00	0.00	0.00	0.00
Turismo	39,603.06	0.00	39,603.06	277,958.46	277,958.46	-238,355.40
Ciencia, tecnología e innovación	0.00	0.00	0.00	0.00	0.00	0.00
Otras industrias y otros asuntos económicos	10,152.99	0.00	10,152.99	0.00	0.00	10,152.99
Otras no clasificadas en funciones anteriores	4,363,174.94	0.00	4,363,174.94	4,212,000.00	4,212,000.00	151,174.94
Transacciones de la deuda pública / costo financiero de la deuda *	0.00	0.00	0.00	0.00	0.00	0.00
Transferencias participaciones y aportaciones entre diferentes niveles y órdenes de gobierno	4,254,000.00	0.00	4,254,000.00	4,212,000.00	4,212,000.00	42,000.00
Saneamiento del sistema financiero	0.00	0.00	0.00	0.00	0.00	0.00
Adeudos de ejercicios fiscales anteriores	109,174.94	0.00	109,174.94	0.00	0.00	109,174.94
TOTAL DEL GASTO	60,682,010.91	0.00	60,682,010.91	42,632,058.05	42,632,058.05	18,049,952.86



PRESIDENTA MUNICIPAL
ANA MARÍA VÁZQUEZ CARMONA

TESORERA
LTZBETH YADIRA ROLDÁN GARDUÑO

MTRA. LTZBETH YADIRA ROLDÁN GARDUÑO





**ESTADO ANALITICO DEL EJERCICIO DEL PRESUPUESTO DE EGRESOS
CLASIFICACION ADMINISTRATIVA**


SAN JOSÉ DEL RINCÓN 0124

DEL 1 DE ENERO AL 31 DE MARZO DE 2022

CONCEPTO		EGRESOS					SUBEJERCICIO
		APROBADO	AMPLIACIONES Y REDUCCIONES	MODIFICADO	DEVENGADO	PAGADO	
		1	2	3=(1+2)	4	5	
118	Catastro Municipal	233,529.92	0.00	233,529.92	139,519.88	139,519.88	94,010.04
137	Coordinacion Gral Mpal. De Mejora Regulatoria	130,857.90	0.00	130,857.90	1,783.48	1,783.48	129,074.42
152	Atencion a la Mujer	291,297.30	0.00	291,297.30	167,901.53	167,901.53	123,395.77
A00	PRESIDENCIA	5,608,003.67	0.00	5,608,003.67	3,413,158.79	3,413,158.79	2,194,844.88
A02	Derechos Humanos	116,165.53	0.00	116,165.53	89,026.96	89,026.96	27,138.57
B01	Sindicatura I	966,909.21	0.00	966,909.21	513,031.85	513,031.85	453,877.36
C01	Regiduría I	445,037.50	0.00	445,037.50	433,582.60	433,582.60	11,474.90
C02	Regiduría II	445,037.50	0.00	445,037.50	475,985.39	475,985.39	-30,947.89
C03	Regiduría III	445,037.50	0.00	445,037.50	445,017.45	445,017.45	20.05
C04	Regiduría IV	446,037.50	0.00	446,037.50	442,755.95	442,755.95	3,281.55
C05	Regiduría V	445,037.50	0.00	445,037.50	441,958.59	441,958.59	3,078.91
C06	Regiduría VI	445,037.50	0.00	445,037.50	458,865.84	458,865.84	-13,828.34
C07	Regiduría VII	445,037.50	0.00	445,037.50	458,587.52	458,587.52	-13,530.02
D00	SECRETARIA DEL AYUNTAMIENTO	1,368,294.15	0.00	1,368,294.15	1,261,506.91	1,261,506.91	106,787.24
E00	ADMINISTRACIÓN	3,248,488.97	0.00	3,248,488.97	1,486,404.14	1,486,404.14	1,762,084.83
F00	DESARROLLO URBANO Y OBRAS PUBLICAS	5,731,043.63	0.00	5,731,043.63	2,823,924.40	2,823,924.40	2,907,119.23
G00	ECOLOGIA	260,305.16	0.00	260,305.16	103,308.64	103,308.64	156,996.52
H00	SERVICIOS PUBLICOS	5,938,840.36	0.00	5,938,840.36	4,110,645.58	4,110,645.58	1,828,194.78
I01	DESARROLLO SOCIAL	2,696,886.66	0.00	2,696,886.66	2,585,452.10	2,585,452.10	111,434.56
K00	CONTRALORIA	529,063.24	0.00	529,063.24	539,517.54	539,517.54	-10,454.30
L00	TESORERIA	18,119,925.98	0.00	18,119,925.98	13,721,615.87	13,721,615.87	4,398,310.11
M00	CONSEJERIA JURIDICA	587,710.41	0.00	587,710.41	482,796.27	482,796.27	104,914.14
N00	DIRECCIÓN DE DESARROLLO ECONOMICO	2,033,797.08	0.00	2,033,797.08	1,498,687.70	1,498,687.70	535,109.38
Q00	SEGURIDAD PUBLICA Y TRANSITO	9,297,439.25	0.00	9,297,439.25	6,246,571.34	6,246,571.34	3,050,867.91
S00	UNIDAD DE INFORMACIÓN, PLANEACIÓN, PROGRAMACIÓN Y EVALUACIÓN	407,189.99	0.00	407,189.99	290,491.73	290,491.73	116,698.26
TOTAL DEL GASTO		60,682,010.91	0.00	60,682,010.91	42,632,058.05	42,632,058.05	18,049,952.86

PRESIDENTA MUNICIPAL

C. ANA MARÍA VÁZQUEZ CARMONA



TESORERA

MTRA. LIZBETH YADIRA ROLDÁN GARDUÑO

