



SISTEMA DE COORDINACION HACENDARIA DEL ESTADO DE MÉXICO CON SUS MUNICIPIOS
MANUAL PARA LA PLANEACION, PROGRAMACION Y PRESUPUESTACION MUNICIPAL 2016




PRESUPUESTO BASADO EN RESULTADOS MUNICIPAL

Ejercicio Fiscal 2017

Municipio: SAN JOSE DEL RINCON	No. 124	(clave)	(Denominación)
PbrM- 01a	PROGRAMA ANUAL	Programa presupuestario 02020501	VIVIENDA
	DIMENSIÓN ADMINISTRATIVA DEL GASTO	Dependencia General: 101	DESARROLLO SOCIAL

Código Dependencia Auxiliar	Denominación Dependencia Auxiliar.	Proyectos ejecutados.		Presupuesto autorizado por Proyecto.
		Clave del Proyecto	Denominación del Proyecto	
107	URBANISMO Y VIVIENDA	020205010101	MEJORAMIENTO DE LA VIVIENDA	\$779,549.97



<p>PREVISOR 2018 TITULAR DE LA DEPENDENCIA GENERAL DIRECCION DE DESARROLLO SOCIAL</p> <p>LIC. ANTONIO TENORIO LIRA Nombre Firma Cargo</p>		<p>Vo. Bo. TESORERO MUNICIPAL</p> <p>C.P. DARIO ANGELES FRAGOSO Nombre Firma Cargo</p>		<p>AUTORIZO TITULAR DE LA UIPE O SU EQUIVALENTE</p> <p>P.L.I.A. IBER PEREZ Nombre Firma Cargo</p>	
---	--	--	--	---	--

Presupuesto Autorizado por Programa \$779,549.97

2016 2018
TESORERO

120
185



SISTEMA DE COORDINACION HACENDARIA DEL ESTADO DE MEXICO CON SUS MUNICIPIOS
MANUAL PARA LA PLANEACION, PROGRAMACION Y PRESUPUESTACION MUNICIPAL 2016



PRESUPUESTO BASADO EN RESULTADOS MUNICIPAL

Ejercicio Fiscal 2017

Municipio: SAN JOSE DEL RINCON	No. 124	(clave)	(Denominación)
PbRM- 01b	PROGRAMA ANUAL	Programa Presupuestario 02020501	VIVIENDA
DESCRIPCIÓN DEL PROGRAMA		Dependencia General: 101	DESARROLLO SOCIAL

Análisis FODA del Programa

- Fortalezas: El departamento cuenta con servidores publicos capacitados, con las herramientas tecnologicas y medios de comunicacion necesarios para la elaboracion de los trabajos requeridos en dicho departamento.
- Oportunidades: La ciudadanía ha mostrado disposición para con el trabajo de los servidores publicos de este departamento, y se cuenta con la ayuda de Organismos Públicos para facilitar esta labor.
- Debilidades: Falta de organización y comunicación entre los servidores públicos de este departamento, y la falta de vehiculos que son de vital importancia para el trabajo realizado día a día en campo.
- Amenazas: El clima es el principal factor que interviene en la labor diaria de atencion a la ciudadanía y de llevar a cabo los programas ya planeados previamente.

Objetivo (s) del Programa


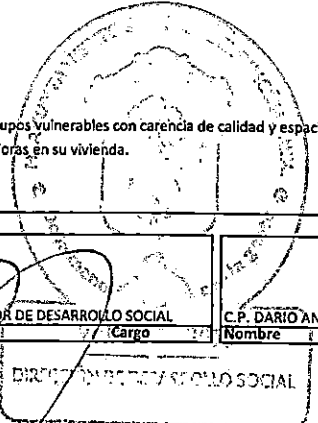
Contribuir a mejorar las viviendas del municipio a través de las condiciones mínimas de dignidad.

Estrategias


Techos firmes (techumbre) entregados a grupos vulnerables con carencia de calidad y espacios de la vivienda. población del municipio que requiere de mejoras en su vivienda.

Elaboración de estudio socioeconómico a la

ELABORÓ	REVISÓ	AUTORIZÓ
TITULAR DE LA DEPENDENCIA GENERAL	TITULAR DE LA DEPENDENCIA GENERAL	TITULAR DE LA UIPE O SU EQUIVALENTE
LIC. ANTONIO TENORIO LIRA DIRECTOR DE DESARROLLO SOCIAL Nombre Firma Cargo	C.P. DARIO ANGELES FRAGOSO Nombre Firma Cargo TESORERO MUNICIPAL TESORERIA, ADMINISTRACION Y FINANZAS	P.L.I.A. IBER PEREZ GUADARRAMA DIRECTOR DE LA UIPE Nombre Firma Cargo



19/07/18



PRESUPUESTO BASADO EN RESULTADOS MUNICIPAL

Ejercicio Fiscal 2017

Municipio: SAN JOSE DEL RINCON	No. 124
PROGRAMA ANUAL	
PBRM-01c	DE METAS FÍSICAS POR PROYECTO

Programa presupuestario	02020501	VIVIENDA
Proyecto	020205010101	MEJORAMIENTO DE LA VIVIENDA
Dep. General	101	DESARROLLO SOCIAL
Dep. Auxiliar	107	URBANISMO Y VIVIENDA

Objetivo del Proyecto:
COMPRENDE AQUELLAS ACCIONES QUE TIENEN COMO PROPÓSITO FOMENTAR LA PARTICIPACIÓN COORDINADA DE LOS SECTORES PÚBLICO, SOCIAL Y PRIVADO EN LA EJECUCIÓN DE ACCIONES DE MEJORAMIENTO DE VIVIENDA, QUE PUEDAN SER APLICADAS POR MEDIO DE PROYECTOS DIRIGIDOS A LA POBLACIÓN DE MENORES INGRESOS, INCLUYENDO A QUIENES SE HAN LIMITADO A AUTOCONSTRUIR DE MANERA GRADUAL SU VIVIENDA, DE TAL FORMA QUE NO PERMITE CONTAR CON LAS CONDICIONES DE HABITABILIDAD, SEGURIDAD E HIGIENE QUE REQUIERE TODO SER HUMANO.

Código	Descripción Acciones Sustantivas Relevantes	Unidad de Medida	Metas Físicas		2017 Cambios Programada	Variación	
			2016 Programado	Alcanzado		Absoluta	%
1	TECHOS FIRMES (TECHUMBRE) ENTREGADOS A GRUPOS VULNERABLES CON CARENCIA DE CALIDAD Y ESPACIOS DE LA VIVIENDA.	TECHOS	1424	1424	1800	376	20%
1.1	ELABORACIÓN DE ESTUDIO SOCIOECONÓMICO A LA POBLACIÓN DEL MUNICIPIO QUE REQUIERE DE MEJORAS EN SU VIVIENDA.	DOCUMENTO	2424	1424	2800	1376	49%
2	APOYO CON LÁMINAS A VIVIENDAS	PAQUETE DE 10 LAMINAS DE FIBROCEMENTO	200	1.424	600	824	137%
3	CONSTRUCCIÓN DE VIVIENDAS	VIVIENDA	100	150	100	50	50%

Gasto Estimado Total de Proyecto: \$779,549.97

ELABORO
LIC. ANTONIO TENORIO LIRA, DIRECTOR DE DESARROLLO SOCIAL
Nombre Firma Cargo

2016 2018
DIRECCIÓN DE DESARROLLO SOCIAL

Vs. Bo.
TESORERO
C. P. DARIO ANGELES, TESORERO MUNICIPAL
Nombre Firma Cargo

2016 2018
TESORERIA, ADMINISTRACIÓN Y FINANZAS

AUTORIZO
TITULAR DE LA UIPE O SU EQUIVALENTE
P.L.A. IBER PEREZ GUADARRAMA, DIRECTOR DE LA UIPE
Nombre Firma Cargo

1971509



PLRM-01 FICHA TÉCNICA DE DISEÑO DE INDICADORES ESTRATÉGICOS O DE GESTIÓN 2017

PILAR DE DESARROLLO/ EJE TRANSVERSAL: 01 GOBIERNO SOLIDARIO
TEMA DE DESARROLLO: 01 NUCLEO SOCIAL Y CALIDAD DE VIDA
PROGRAMA PRESUPUESTARIO: 2020501 VIVIENDA
PROYECTO: 020205010101 MEJORAMIENTO DE LA VIVIENDA
 COMPRENDE AQUELLAS ACCIONES QUE TIENEN COMO PROPÓSITO FOMENTAR LA PARTICIPACIÓN COORDINADA DE LOS SECTORES PÚBLICO, SOCIAL Y PRIVADO EN LA EJECUCIÓN DE ACCIONES DE MEJORAMIENTO DE VIVIENDA, QUE PUEDAN SER APLICADAS POR MEDIO DE PROYECTOS DIRIGIDOS A LA POBLACIÓN DE MENORES INGRESOS, INCLUYENDO A QUIENES SE HAN LIMITADO A AUTOCONSTRUIR DE MANERA GRADUAL SU VIVIENDA, DE TAL FORMA QUE NO PERMITE CONTAR CON LAS CONDICIONES DE HABITABILIDAD, SEGURIDAD E HIGIENE QUE REQUIERE TODO SER HUMANO
OBJETIVO DEL PROGRAMA PRESUPUESTARIO:
DEPENDENCIA GENERAL: 101 DESARROLLO SOCIAL
DEPENDENCIA AUXILIAR: 107 URBANISMO Y VIVIENDA

ESTRUCTURA DEL INDICADOR

NOMBRE DEL INDICADOR: TASA DE VARIACIÓN EN EL NÚMERO DE VIVIENDAS EN CONDICIONES MÍNIMAS DE DIGNIDAD
FORMULA DEL CÁLCULO: $((\text{Viviendas en condiciones mínimas de dignidad en el año actual} / \text{Viviendas en condiciones mínimas de dignidad en el año anterior}) - 1) * 100$
INTERPRETACIÓN: AVANCE REGISTRADO EN EL NUMERO DE VIVIENDAS CON CONDICIONES MINIMAS DE DIGNIDAD
DIMENSIÓN QUE ATIENDE: EFICACIA **FRECUENCIA DE MEDICIÓN:** ANUAL
FACTOR DE COMPARACIÓN: 2016/2017 **TIPO DE INDICADOR:** ESTRATEGICO
DESCRIPCIÓN DEL FACTOR DE COMPARACIÓN: MUNICIPAL

CALENDARIZACIÓN TRIMESTRAL

VARIABLES DEL INDICADOR	UNIDAD DE MEDIDA	TIPO DE OPERACIÓN	TRIM. 1	TRIM. 2	TRIM. 3	TRIM. 4	META ANUAL
Viviendas en condiciones mínimas de dignidad en el año actual	VIVIENDA	SUMABLE	150	0	300	150	600
Viviendas en condiciones mínimas de dignidad en el año anterior	VIVIENDA	SUMABLE	150	0	300	150	600
RESULTADO ESPERADO			0%	0	0%	0%	100%

DESCRIPCIÓN DE LA META ANUAL:
 AL FINALIZAR EL AÑO SE PRETENDE ENTREGAR TODOS LOS APOYOS DE VIVIENDA

MEDIOS DE VERIFICACIÓN:
 Padrón municipal de vivienda en condiciones mínimas de dignidad. Datos oficiales de INEGI

METAS DE ACCIONES DEL PROGRAMA ANUAL RELACIONADAS:

Elaboró: *[Signature]* Valido: *[Signature]*
 G. JOSE LUIS CRUZ SEGUNDO LIC. ANTONIO TENORIO LIRA
 2016 2017
 DIRECCIÓN DE DESARROLLO SOCIAL



PBRM-010 FICHA TÉCNICA DE DISEÑO DE INDICADORES ESTRATÉGICOS O DE GESTIÓN 2017

PILAR DE DESARROLLO/ EJE TRANSVERSA 01 GOBIERNO SOLIDARIO

TEMA DE DESARROLLO: 01 NUCLEO SOCIAL Y CALIDAD DE VIDA

PROGRAMA PRESUPUESTARIO: 2020501 VIVIENDA

PROYECTO: 020205010101 MEJORAMIENTO DE LA VIVIENDA

OBJETIVO DEL PROGRAMA PRESUPUESTARIO: COMPRENDE AQUELLAS ACCIONES QUE TIENEN COMO PROPÓSITO FOMENTAR LA PARTICIPACIÓN COORDINADA DE LOS SECTORES PÚBLICO, SOCIAL Y PRIVADO EN LA EJECUCIÓN DE ACCIONES DE MEJORAMIENTO DE VIVIENDA, QUE PUEDAN SER APLICADAS POR MEDIO DE PROYECTOS DIRIGIDOS A LA POBLACIÓN DE MENORES INGRESOS, INCLUYENDO A QUIENES SE HAN LIMITADO A AUTOCONSTRUIR DE MANERA GRADUAL SU VIVIENDA, DE TAL FORMA QUE NO PERMITE CONTAR CON LAS CONDICIONES DE HABITABILIDAD, SEGURIDAD E HIGIENE QUE REQUIERE TODO SER HUMANO.

DEPENDENCIA GENERAL: 101 DESARROLLO SOCIAL

DEPENDENCIA AUXILIAR: 107 URBANISMO Y VIVIENDA

ESTRUCTURA DEL INDICADOR

NOMBRE DEL INDICADOR: Tasa de variación en el número de viviendas con subsidio para ampliación o mejoramiento

((Viviendas con subsidio para ampliación o mejoramiento en el año actual/ Viviendas con subsidio para ampliación o mejoramiento en el año anterior)-1) *100

FORMULA DEL CÁLCULO:

INTERPRETACIÓN: AVANCE REGISTRADO EN EL NUMERO DE VIVIENDAS CON CONDICIONES MINIMAS DE DIGNIDAD

DIMENSIÓN QUE ATIENDE: EFICACIA **FRECUENCIA DE MEDICIÓN:** ANUAL

FACTOR DE COMPARACIÓN: 2016/2017 **TIPO DE INDICADOR:** ESTRATEGICA

DESCRIPCIÓN DEL FACTOR DE COMPARACIÓN MUNICIPAL

CALENDARIZACIÓN TRIMESTRAL

VARIABLES DEL INDICADOR	UNIDAD DE M	TIPO DE OPERA	TRIM. 1	TRIM. 2	TRIM. 3	TRIM. 4	META ANUAL
Viviendas con subsidio para ampliación o mejoramiento en el año actual	VIVIENDA	SUMABLE	150	0	300	150	600
Viviendas con subsidio para ampliación o mejoramiento en el año anterior)-1]	VIVIENDA	SUMABLE	150	0	300	150	600
RESULTADO ESPERADO			0%	0	0%	0%	100%

DESCRIPCIÓN DE LA META ANUAL:


AL FINALIZAR EL AÑO SE PRETENDE ENTREGAR TODOS LOS APOYOS DE VIVIENDA

MEDIOS DE VERIFICACIÓN:

Datos oficiales de INEGI.

METAS DE ACCIONES DEL PROGRAMA ANUAL RELACIONADAS:

GESTIONAR Y LLEVAR A CABO PROGRAMAS DE VIVIENDA A LA POBLACION MAS DESPROTEGIDA Y MARGINADA DEL MUNICIPIO QUE NO CUENTA CON UNA VIVIENDA DIGNA.



Elaboró: **JOSE LUIS CRUZ SEGUNDO** 2016

Validó: **LIC. ANTONIO TENORIO LIRA** 2018

DIRECCIÓN DE DESARROLLO SOCIAL



PRIM-D16 FICHA TÉCNICA DE DISEÑO DE INDICADORES ESTRATÉGICOS O DE GESTIÓN 2017

PILAR DE DESARROLLO/EJE TI 01 GOBIERNO SOLIDARIO

TEMA DE DESARROLLO: 01 NUCLEO SOCIAL Y CALIDAD DE VIDA

PROGRAMA PRESUPUESTARI 2020501 VIVIENDA

PROYECTO: 020205010101 MEJORAMIENTO DE LA VIVIENDA

OBJETIVO DEL PROGRAMA PRSUPUESTARIO: COMPRENDE AQUELLAS ACCIONES QUE TIENEN COMO PROPÓSITO FOMENTAR LA PARTICIPACIÓN COORDINADA DE LOS SECTORES PÚBLICO, SOCIAL Y PRIVADO EN LA EJECUCIÓN DE ACCIONES DE MEJORAMIENTO DE VIVIENDA, QUE PUEDAN SER APLICADAS POR MEDIO DE PROYECTOS DIRIGIDOS A LA POBLACIÓN DE MENORES INGRESOS, INCLUYENDO A QUIENES SE HAN LIMITADO A AUTOCONSTRUIR DE MANERA GRADUAL SU VIVIENDA, DE TAL FORMA QUE NO PERMITE CONTAR CON LAS CONDICIONES DE HABITABILIDAD, SEGURIDAD E HIGIENE QUE REQUIERE TODO SER HUMANO.

DEPENDENCIA GENERAL: 101 DESARROLLO SOCIAL

DEPENDENCIA AUXILIAR: 107 URBANISMO Y VIVIENDA

ESTRUCTURA DEL INDICADOR

NOMBRE DEL INDICADOR: Porcentaje de techos firmes

FORMULA DEL CÁLCULO: (Techos firmes Entregados/Techos firmes Programados) * 100

INTERPRETACIÓN: AVANCE REGISTRADO EN TECHOS FIRMES

DIMENSIÓN QUE ATIENDE: EFICACIA **FRECUENCIA DE MEDICIÓN:** TRIMESTRAL

FACTOR DE COMPARACIÓN: 2016/2017 **TIPO DE INDICADOR:** ESTRATEGICO

DESCRIPCIÓN DEL FACTOR DE MUNICIPAL

CALENDARIZACIÓN TRIMESTRAL

VARIABLES DEL INDICADOR	UNIDAD DE M	TIPO DE OPERA	TRIM. 1	TRIM. 2	TRIM. 3	TRIM. 4	META ANUAL
TECHOS FIRMES ENTREGADOS/	VIVIENDA	SUMABLE	0	0	50	50	100
TECHOS FIRMES PROGRAMADOS	VIVIENDA	SUMABLE	0	0	50	50	100
RESULTADO ESPERADO			0	0	100%	100%	100%

DESCRIPCIÓN DE LA META ANUAL:


AL FINALIZAR EL AÑO SE PRETENDE ENTREGAR TODOS LOS APOYOS DE VIVIENDA

MEDIOS DE VERIFICACIÓN:

Datos oficiales de INEGI. Levantamiento de necesidades

METAS DE ACCIONES DEL PROGRAMA ANUAL RELACIONADAS:

GESTIONAR Y LLEVAR A CABO PROGRAMAS DE VIVIENDA A LA POBLACION MAS DESPROTEGIDA Y MARGINADA DEL MUNICIPIO QUE NO CUENTA CON UNA VIVIEBNDIA DIGNA.



Elaboró

Validó

C. JOSE LUIS CRUZ SEGUNDO

LIC. ANTONIO TENORIO LIRA

2016 - 2018

DIRECCIÓN DE DESARROLLO SOCIAL



PBRM-018 FICHA TÉCNICA DE DISEÑO DE INDICADORES ESTRATÉGICOS O DE GESTIÓN 2017

PILAR DE DESARROLLO/ EJE TI 01 GOBIERNO SOLIDARIO
TEMA DE DESARROLLO 01 NUCLEO SOCIAL Y CALIDAD DE VIDA
PROGRAMA PRESUPUESTARIO 2020501 VIVIENDA
PROYECTO: 020205010101 MEJORAMIENTO DE LA VIVIENDA
 COMPRENDE AQUELLAS ACCIONES QUE TIENEN COMO PROPÓSITO FOMENTAR LA PARTICIPACIÓN COORDINADA DE LOS SECTORES PÚBLICO, SOCIAL Y PRIVADO EN LA EJECUCIÓN DE ACCIONES DE MEJORAMIENTO DE VIVIENDA, QUE PUEDAN SER APLICADAS POR MEDIO DE PROYECTOS DIRIGIDOS A LA POBLACIÓN DE MENORES INGRESOS, INCLUYENDO A QUIENES SE HAN LIMITADO A AUTOCONSTRUIR DE MANERA GRADUAL SU VIVIENDA, DE TAL FORMA QUE NO PERMITE CONTAR CON LAS CONDICIONES DE HABITABILIDAD, SEGURIDAD E HIGIENE QUE REQUIERE TODO SER HUMANO.
DEPENDENCIA GENERAL: 101 DESARROLLO SOCIAL
DEPENDENCIA AUXILIAR: 107 URBANISMO Y VIVIENDA

ESTRUCTURA DEL INDICADOR

NOMBRE DEL INDICADOR: PORCENTAJE DE ESTUDIOS SOCIOECONOMICOS
FORMULA DEL CÁLCULO: (ESTUDIOS SOCIOECONOMICOS REALIZADOS/ ESTUDIOS SOCIOECONOMICOS PROGRAMADOS)*100
INTERPRETACIÓN: MIDE EL PORCENTAJE DE SOLICITUDES ATENDIDAS
DIMENSIÓN QUE ATIENDE: EFICACIA **FRECUENCIA DE MEDICIÓN:** TRIMESTRAL
FACTOR DE COMPARACIÓN: 2016/2017 **TIPO DE INDICADOR:** ESTRATEGICO
DESCRIPCIÓN DEL FACTOR DE MUNICIPAL

CALENDARIZACIÓN TRIMESTRAL

VARIABLES DEL INDICADOR	UNIDAD DE M	TIPO DE OPER	TRIM. 1	TRIM. 2	TRIM. 3	TRIM. 4	META ANUAL
ESTUDIOS SOCIOECONOMICOS REALIZADOS/	VIVIENDA	SUMABLE	0	0	50	50	100
ESTUDIOS SOCIOECONOMICOS PROGRAMADOS	VIVIENDA	SUMABLE	0	0	50	50	100
RESULTADO ESPERADO			0	0	100%	100%	100%

DESCRIPCIÓN DE LA META ANUAL:

AL FINALIZAR EL AÑO SE PRETENDE ENTREGAR TODOS LOS APOYOS DE VIVIENDA

MEDIOS DE VERIFICACIÓN:

Reporte estadístico

METAS DE ACCIONES DEL PROGRAMA ANUAL RELACIONADAS:

GESTIONAR Y LLEVAR A CABO PROGRAMAS DE VIVIENDA A LA POBLACION MAS DESPROTEGIDA Y MARGINADA DEL MUNICIPIO QUE NO CUENTA CON UNA VIVIENDA DIGNA.

Elaboró: *[Signature]* C. JOSE LUIS CRUZ SEGUNDO
 Validó: *[Signature]* LIC. ANTONIO TENORIO LIRA
 2016
 DIRECCIÓN DE...

133
179



PbRM-01e MATRIZ DE INDICADORES PARA RESULTADOS 2017, POR PROGRAMA PRESUPUESTARIO Y DEPENDENCIA GENERAL

Programa presupuestario: 02020201 VIVIENDA
 objetivo de programa presupuestario: APOYAR CON MATERIAL INDUSTRIALIZADO PARA LA CONSTRUCCION Y MEJORAMIENTO DE VIVIENDA A LA POBLACION MAS DESPROTEGIDA
 dependencia General: I01 DESARROLLO SOCIAL
 Pilar temático o Eje transversal: GOBIERNO SOLIDARIO
 tema de desarrollo: 01 NUCLEO SOCIAL Y CALIDAD DE VIDA

Objetivo o resumen narrativo	Indicadores			Medios de verificación	Supuestos
	Nombre	Fórmula	Frecuencia y Tipo		

Fin

CONTRIBUIR A MEJORAR LAS VIVIENDAS DEL MUNICIPIO A TRAVEZ DE LAS CONDICIONES MINIMAS DE DIGNIDAD	TASA DE VARIACIÓN EN EL NÚMERO DE VIVIENDAS EN CONDICIONES MINIMAS DE DIGNIDAD	(VIVIENDAS EN CONDICIONES MINIMAS DE DIGNIDAD EN EL AÑO ACTUAL/VIVIENDAS EN CONDICIONES MINIMAS DE DIGNIDAD EN EL AÑO ANTERIOR)	ANUAL ESTRATEGICO	PADRON MUNICIPAL DE VIVIENDA EN CONDICIONES MINIMAS DE DIGNIDAD, DATOS OFICIALES DE INEGI	N/A
--	--	---	-------------------	---	-----

Propósito

LAS VIVIENDAS EN CONDICIONES DE HACINAMIENTO CUENTAN CON SUBSIDIO PARA AMPLIACIÓN O MEJORAMIENTO	TASA DE VARIACION EN EL NUMERO DE VIVIENDAS CON SUBSIDIO PARA AMPLIACION O MEJORAMIENTO	(VIVIENDA CON SUBCIDIO PARA AMPLIACION O MEJORAMINETO EN EL AÑO ACTUAL/VIVIENDAS CON SUBCIDIO PARA AMPLIACION O MEJORAMINETO EN EL AÑO ANTERIOR)	ANUAL ESTRATEGICO	DATOS OFICIALES DE INEGI	LA POBLACION QUE VIVE EN CONDICIONES DE HACINAMIENTO REQUIERE DEL APOYO DE LA AUTORIDAD LOCAL PARA MEJORAR SUS CONDICIONES
--	---	--	-------------------	--------------------------	--

Componentes


1. TECHOS FIRMES (TECHUMBRE) ENTREGADOS A GRUPOS VULNERABLES CON CARENCIA DE CALIDAD Y ESPACIOS DE LA VIVIENDA	PORCENTAJE DE TECHOS FIRMES	(TECHOS FIRMES ENTREGADOS/ TECHOS FIRMES PROGRAMADOS)	TRIMESTRAL GESTION	DATOS OFICIALES DE INEGI, LEVANTAMIENTO DE NECESIDADES	VIVIENDAS QUE CARECEN DE TECHO FIRME REQUIEREN DE LA INTERVENCION DE LA
--	-----------------------------	---	--------------------	--	---

Actividades

1.1 MATERIAL PARA EL MEJORAMIENTO DE VIVIENDA	REGISTRO Y SEGUIMIENTO DE SOLICITUDES	SIN SOLICITUDES REGISTRADAS POR MES	TRIMESTRAL	REGISTRO DE SOLICITUDES POR MES	QUE LA POBLACION SOLICITANTE SE MANTENDRA INFORMADA DEL PROCESO DE LA SOLICITUD
---	---------------------------------------	-------------------------------------	------------	---------------------------------	---

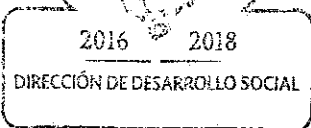
Elaboró

C. JOSÉ LUIS CRUZ SEGUNDO



Validó

LIC. ANTONIO TENORIO LIRA



178



SISTEMA DE COORDINACION HACENDARIA DEL ESTADO DE MÉXICO CON SUS MUNICIPIOS
MANUAL PARA LA PLANEACION, PROGRAMACION Y PRESUPUESTACION MUNICIPAL 2016



PRESUPUESTO BASADO EN RESULTADOS MUNICIPAL

Ejercicio Fiscal **2017**

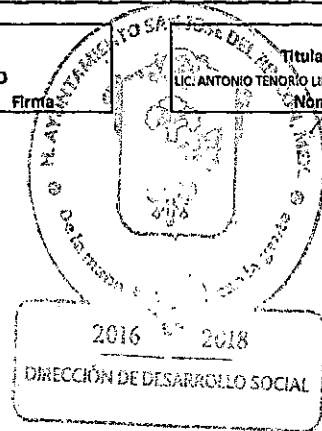
Municipio: SAN JOSE DEL RINCO No. 124
PBRM-02a Calendarización de Metas Físicas por Proyecto

Programa presupuestario	02020501	VIVIENDA
Proyecto	020205010101	MEJORAMIENTO DE LA VIVIENDA
Dependencia General	101	DESARROLLO SOCIAL
Dependencia Auxiliar	107	URBANISMO Y VIVIENDA

Código	Descripción de Acciones	Unidad de Medida	Cantidad Programada Anual	Calendarización de Metas Físicas							
				Primer Trimestre		Segundo Trimestre		Tercer Trimestre		Cuarto Trimestre	
				Abs.	%	Abs.	%	Abs.	%	Abs.	%
1	TECHOS FIRMES (TECHUMBRE) ENTREGADOS A GRUPOS VULNERABLES CON CARENCIA DE CALIDAD Y ESPACIOS DE LA VIVIENDA.	TECHOS	1800	450	25%	0	0%	900	50%	450	25%
1.1	ELABORACIÓN DE ESTUDIO SOCIOECONÓMICO A LA POBLACIÓN DEL MUNICIPIO QUE REQUIERE DE	DOCUMENTO	2800	700	25%	0	0%	1400	50%	700	25%
2	APOYO CON LÁMINAS A VIVIENDAS	PAQUETE DE 10 LAMINAS	600	150	25%	0	0%	300	50%	150	25%
3	CONSTRUCCIÓN DE VIVIENDAS	VIVIENDA	100	0	0%	0	0%	50	50%	50	50%

ELABORÓ			REVISÓ		
C. JOSÉ LUIS CRUZ SEGUNDO			Lic. ANTONIO TENORIO LIRA		
Nombre	Cargo	Firma	Nombre	Cargo	Firma

AUTORIZÓ		
P.L.I.A. IBER PEREZ GUADARRAMA		
Nombre	Cargo	Firma



161
172

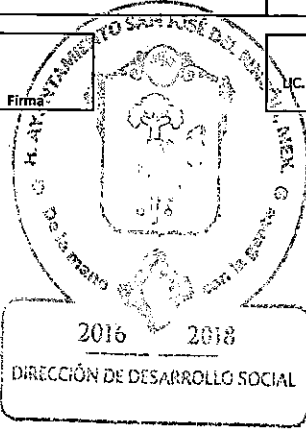
Presupuesto Basado en Resultados Municipal

Ejercicio Fiscal 2017

ENTE PUBLICO: AYUNTAMIENTO	No. 124
PBRM-02a	CALENDARIZACIÓN DE METAS FÍSICAS POR PROYECTO

LB	PB	DG	DA	FIN	FN	SF	PG	SP	PY	No. De Acción	Descripción de Acciones	Unidad de Medida	Cantidad Programada Anual	Calendarización de Metas Físicas							
														Primer Trimestre		Segundo Trimestre		Tercer Trimestre		Cuarto Trimestre	
														Abs.	%	Abs.	%	Abs.	%	Abs.	%
124	100%	101	107	02	02	05	01	01	01	1	APLICACIÓN DE MATERIAL PARA EL MEJORAMIENTO DE VIVIENDA	ACCION	600	150	25%	0	0%	300	50%	150	25%
124	100%	101	107	02	02	05	01	01	01	2	APOYO CON LAMINAS A VIVIENDA	PAQUETES	600	150	25%	0	0%	300	50%	150	25%
124	100%	101	107	02	02	05	01	01	01	3	CONSTRUCCION DE VIVIENDAS	VIVIENDA	100	0	0%	0	0%	25	25%	50	50%

ELABORÓ
C. JOSE LUIS CRUZ SEGUNDO
Nombre



REVISÓ
TITULAR DE LA DEPENDENCIA GENERAL
LIC. ANTONIO TENORIO LIRA DIR. DE DESARROLLO SOCIAL
Nombre Firma

AUTORIZÓ
TITULAR DE LA IUPPE O SU EQUIVALENTE
P.L.I.A. IBER PEREZ GUADARRAMA DIRECTOR DE LA IUPPE
Nombre Firma

176



SISTEMA DE COORDINACION HACENDARIA DEL ESTADO DE MEXICO CON SUS MUNICIPIOS
MANUAL PARA LA PLANEACION, PROGRAMACION Y PRESUPUESTACION MUNICIPAL 2017



PRESUPUESTO BASADO EN RESULTADOS MUNICIPAL

Ejercicio Fiscal	2017
------------------	------

Municipio:	SAN JOSE DEL RINCON	No. 124
PbRM- 01a	PROGRAMA ANUAL DIMENSION ADMINISTRATIVA DEL GASTO	

	(clave)	(Denominación)
Programa presupuestario:	02060701	PUEBLOS INDIGENAS
Dependencia General:	101	DESARROLLO SOCIAL

Código Dependencia Auxiliar	Denominación Dependencia Auxiliar.
151	ATENCION A LOS PUEBLOS INDIGENAS

Proyectos ejecutados:	
Clave del Proyecto	Denominación del Proyecto
020607010101	CONCERTACION PARA EL DESARROLLO DE LOS PUEBLOS INDIGENAS

Presupuesto autorizado por Proyecto
\$5,590,944.24



REVISO	TITULAR DE LA DEPENDENCIA GENERAL
LIC. ANTONIO TENDRIO LIRA	DIRECCIÓN DE DESARROLLO SOCIAL
Nombre	Firma

Vo. Bo.	TESORERO MUNICIPAL
C.P. DARIO ANGELES FRAGOSO	TESORERO
Nombre	Cargo

AUTORIZO	TITULAR DE LA UIPPE O SU EQUIVALEN
P.L.A. IBER PEREZ GUADARRAMA	DIRECTOR DE LA U.I
Nombre	Firma

2016 2018
TESORERÍA, ADMINISTRACIÓN Y FINANZAS

125



SISTEMA DE COORDINACIÓN HACENDARIA DEL ESTADO DE MÉXICO CON SUS MUNICIPIOS
MANUAL PARA LA PLANEACION, PROGRAMACION Y PRESUPUESTACION MUNICIPAL 2017



PRESUPUESTO BASADO EN RESULTADOS MUNICIPAL

Ejercicio Fiscal	2017
------------------	------

Municipio: SAN JOSE DEL RINCON	No. 124	(clave)	(Denominación)
PBRM- 01b	PROGRAMA ANUAL DESCRIPCIÓN DEL PROGRAMA	Programa Presupuestario 02080701 Dependencia General: 101	PUEBLOS INDIGENAS DESARROLLO SOCIAL

Análisis FODA del Programa

FORTALEZA: SE CUENTA CON PROGRAMAS PARA ATENCION A LOS GRUPOS VULNERABLES. LAS LOCALIDADES IDENTIFICADAS COMO INDIGENAS MUESTRAN INTERES POR LA EJECUCION DE PROYECTOS PRODUCTIVOS. CONSIDERADO DE ALTA MARGINACION, DE LAS 134 LOCALIDADES QUE HAY EN EL MUNICIPIO 50 SON CONSIDERADAS COMO INDIGENAS ESTO EQUIVALE A UN 37.31 % DEL TOTAL DE COMUNIDADES.	OPORTUNIDAD: DEBILIDAD: EL MUNICIPIO ES AMENAZAS: A FALTA DE ATENCION Y DE LA ALTA
--	---

Objetivo (s) del Programa

CONTRIBUIR AL FORTALECIMIENTO DE LA CULTURA E IDENTIDAD DE LOS PUEBLOS Y COMUNIDADES INDIGENAS A TRAVES DE LA CONFORMACION DE ESPACIOS QUE PROMUEVAN LAS DIFERENTES EXPRESIONES Y MANIFESTACIONES CULTURALES DE LOS PUEBLOS INDIGENAS , TALES COMO EL ARTE, LA LITERATURA, LAS ARTESANIAS, LA GASTRONOMIA Y LA TRADICION ORAL.

Estrategias

CREACION DE CENTROS DE EXPOSICION Y COMERCIALIZACION INSTALADOS PARA LOS PRODUCTOS ELABORADOS POR ARTESANOS INDIGENAS

ELABORÓ
C. J. TRINIDAD RUIZ
GARCIA
Nombre
Firma
RESPONSABLE DEL DEPARTAMENTO DE ATENCION A LA ETNIA MAZAHUA
Cargo

REVISÓ
TITULAR DE LA DEPENDENCIA GENERAL
LIC. ANTONIO TENORIO URA
Nombre
Firma
DIRECTOR DE DESARROLLO SOCIAL
Cargo

AUTORIZÓ
TITULAR DE LA UIPE O SU EQUIVALENTE
P.L.I.A. IBER PEREZ
GUADARRAMA
Nombre
Firma
DIRECTOR DE LA U.I.P.P.E.
Cargo



PRESUPUESTO BASADO EN RESULTADOS MUNICIPAL

Ejercicio Fiscal 2017

Municipio: SAN JOSE DEL RINCON	No. 124
PROGRAMA ANUAL	
PBRM-01c	DE METAS FÍSICAS POR PROYECTO

Programa presupuestario	02060701	PUEBLOS INDIGENAS
Proyecto	020607010101	CONCERTACION PARA EL DESARROLLO DE LOS PUEBLOS INDIGENAS
Dep. General	01	DESARROLLO SOCIAL
Dep. Auxiliar	151	ATENCION A LOS PUEBLOS INDIGENAS

Objetivo del Proyecto:
ENGLoba TODAS AQUELLAS ACTIVIDADES QUE SE ENFOCAN A COORDINAR Y CONCERTAR CON INSTANCIAS DEL SECTOR PÚBLICO Y PRIVADO, LA EJECUCIÓN DE ACCIONES QUE COADYUVEN A ELEVAR EL NIVEL DE VIDA DE LA POBLACIÓN DE LAS COMUNIDADES INDÍGENAS, CON PLENO RESPETO A SU IDENTIDAD CULTURAL.

Código	Descripción Acciones Sustantivas Relevantes	Unidad de Medida	Metas Físicas		2017 Cantidad Programada Anual	Variación	
			2016 Programado	Alcanzado		Absoluta	%
1	Centros de exposición y comercialización instalados para los productos elaborados por artesanos indígenas	evento	0	0	25	25	100%
1.1	Gestión del espacio de exposición y comercialización.	gestion	0	0	25	25	100%
1.2	Asignación de espacios a artesanos indígenas	espacio	0	0	25	25	100%
1.3	Promoción y divulgación del centro artesanal.	promocion	0	0	25	25	100%



ELABORÓ	
C. J. TRINIDAD RUIZ GARCIA	RESPONSABLE DEL DEPARTAMENTO DE ATENCIÓN A LA ETNIA MAZAHUA
Nombre	Cargo

DIRECCIÓN DE DESARROLLO SOCIAL

Vo. Bo. de TESORERO	
C. P. DARIO ANGELES FRAGOSO	TESORERO
Nombre	Cargo

2016 2018
TESORERÍA, ADMINISTRACIÓN Y FINANZAS

AUTORIZÓ	
TITULAR DE LA UIPE O SU EQUIVALENTE	
P.L.J.A. IBER PEREZ GUADARRAMA	DIRECTOR DE LA UI.P.P.E
Nombre	Cargo

Costo Estimado Total de Proyecto: \$5,590,944.24

153
173

Etnia
Mazahua

172



PDRM-01d FICHA TÉCNICA DE DISEÑO DE INDICADORES ESTRATÉGICOS O DE GESTIÓN 2017

PILAR DE DESARROLLO/ EJE TRANSVERSAL: GOBIERNO SOLIDARIO
TEMA DE DESARROLLO: GRUPOS VULNERABLES
PROGRAMA PRESUPUESTARIO: 02060701 PUEBLOS INDIGENAS
PROYECTO: 020607010101 CONCERTACION PARA EL DESARROLLO DE LOS PUEBLOS INDIGENAS
 Incluye el quehacer gubernamental para impulsar el desarrollo integral de los pueblos indígenas con la participación social y el respeto a sus costumbres y tradiciones
OBJETIVO DEL PROGRAMA PRESUPUESTARIO:
DEPENDENCIA GENERAL: us costumbres y tradiciones. DESARROLLO SOCIAL
DEPENDENCIA AUXILIAR: 151 ATENCION A LOS PUEBLOS INDIGENAS

ESTRUCTURA DEL INDICADOR

NOMBRE DEL INDICADOR: TASA DE VARIACION EN LA REALIZACION DE EVENTOS DE CARÁCTER CULTURAL ETNICO
FORMULA DEL CÁLCULO: ((EVENTOS DE CARÁCTER CULTURAL ETNICO REALIZADOS EN EL AÑO ACTUAL/EVENTOS DE CARÁCTER CULTURAL ETNICO REALIZADOS EN EL AÑO ANTERIOR)-1)*100
INTERPRETACIÓN: SE OBTIENE EL PORCENTAJE DE EVENTOS CULTURALES ATENDIDOS
DIMENSIÓN QUE ATIENDE: EFICACIA
FACTOR DE COMPARACIÓN: 25
DESCRIPCIÓN DEL FACTOR DE COMPARACIÓN: MUNICIPAL
FRECUENCIA DE MEDICIÓN: TRIMESTRAL
TIPO DE INDICADOR: GESTION

CALENDARIZACIÓN TRIMESTRAL

VARIABLES DEL INDICADOR	UNIDAD DE MEDIDA	TIPO DE OPERACIÓN	TRIM. 1	TRIM. 2	TRIM. 3	TRIM. 4	META ANUAL
EVENTOS DE CARÁCTER CULTURAL ETNICO REALIZADOS EN EL AÑO ACTUAL	EVENTO	CONSTANTE	25	25	25	25	25
EVENTOS DE CARÁCTER CULTURAL ETNICO REALIZADOS EN EL AÑO ANTERIOR	EVENTO	CONSTANTE	25	25	25	25	25
RESULTADO ESPERADO			-99	-99	-99	-99	-99

DESCRIPCIÓN DE LA META ANUAL:
 PARA EL EJERCICIO FISCAL 2017, SE PRETENDE LA IMPLEMENTACIÓN DE UN CENTRO DE EXPOSICIÓN PARA LA EJECUCIÓN DE EVENTOS CULTURALES

MEDIOS DE VERIFICACIÓN:
 MEDIANTE INFORMES TRIMESTRALES SE OBTENDRAN RESULTADOS QUE NOS REFLEJARAN SI SE CUMPLE CON LA META ESTABLECIDA

METAS DE ACCIONES DEL PROGRAMA ANUAL RELACIONADAS:
 DE ACUERDO AL PROYECTO SERA ESTABLECER ACUERDOS PARA BENEFICIO DE LA POBLACION Y MEDIANTE LA GESTION DE PROYECTOS SE PRETENDE CUMPLIR CON ESTE PUNTO

Elaboró

 C. J. TRINIDAD RUIZ GARCIA
 REponsable DEL DEPARTAMENTO DE ATENCION A LA ETNIA MAZAHUA

Validó

 LIC. ANTONIO TENORIO LIRA
 DIRECTOR DE DESARROLLO SOCIAL



PBRM-016 FICHA TÉCNICA DE DISEÑO DE INDICADORES ESTRATÉGICOS O DE GESTIÓN 2017

PILAR DE DESARROLLO/ EJE TRANSVERSAL: GOBIERNO SOLIDARIO
 TEMA DE DESARROLLO: GRUPOS VULNERABLES
 PROGRAMA PRESUPUESTARIO: 02060701 PUEBLOS INDIGENAS
 PROYECTO: 020607010101 CONCERTACION PARA EL DESARROLLO DE LOS PUEBLOS INDIGENAS
 OBJETIVO DEL PROGRAMA PRESUPUESTARIO INSTRUMENTO DE PLANEACION QUE ORDENA LAS ACCIONES Y RECURSOS PARA ALCANZAR LOS OBJETIVOS DEL PLAN
 DEPENDENCIA GENERAL: I01 DESARROLLO SOCIAL
 DEPENDENCIA AUXILIAR: 151 ATENCION A LOS PUEBLOS INDIGENAS

ESTRUCTURA DEL INDICADOR

NOMBRE DEL INDICADOR: TASA DE VARIACION EN LA REALIZACION DE PROGRAMAS DE PROMOCION Y EXPOSICION
 FORMULA DEL CALCULO: ((PROGRAMAS DE PROMOCION Y EXPOSICION REALIZADOS EN EL AÑO ACTUAL/PROGRAMAS DE PROMOCION Y EXPOSICION REALIZADOS EN EL AÑO ANTERIOR)-1)* 100
 INTERPRETACIÓN: SE OBTIENE EL PORCENTAJE QUE SE ATENDIO RESPECTO A LA PROMOCION Y EXPOSICION DE PROYECTOS
 DIMENSIÓN QUE ATIENDE: EFICACIA FRECUENCIA DE MEDICIÓN: TRIMESTRAL
 FACTOR DE COMPARACIÓN: 100 TIPO DE INDICADOR: GESTION
 DESCRIPCIÓN DEL FACTOR DE COMPARACIÓN MUNICIPAL

CALENDARIZACIÓN TRIMESTRAL

VARIABLES DEL INDICADOR	UNIDAD DE MEDIDA	TIPO DE OPERACIÓN	TRIM. 1	TRIM. 2	TRIM. 3	TRIM. 4	META ANUAL
PROGRAMAS DE PROMOCION Y EXPOSICION REALIZADOS EN EL AÑO ACTUAL	PROGRAMA	CONSTANTE	25	25	25	25	25
PROGRAMAS DE PROMOCION Y EXPOSICION REALIZADOS EN EL AÑO ANTERIOR	PROGRAMA	CONSTANTE	25	25	25	25	25
RESULTADO ESPERADO			-99	-99	-99	-99	-99

DESCRIPCIÓN DE LA META ANUAL:
 PARA EL EJERCICIO FISCAL 2017, SE PRETENDE LA IMPLEMENTACIÓN DE UN CENTRO DE EXPOSICIÓN PARA LA EJECUCIÓN DE EVENTOS CULTURALES

MEDIOS DE VERIFICACIÓN:
 MEDIANTE INFORMES TRIMESTRALES SE OBTENDRAN RESULTADOS QUE NOS REFLEJARAN SI SE CUMPLE CON LA META ESTABLECIDA

METAS DE ACCIONES DEL PROGRAMA ANUAL RELACIONADAS:
 DE ACUERDO AL PROYECTO SERA ESTABLECER ACUERDOS PARA BENEFICIO DE LA POBLACION Y MEDIANTE LA GESTION DE PROYECTOS SE PRETENDE CUMPLIR CON ESTE PUNTO

Elaboró

 C. J. TRINIDAD RUIZ GARCIA
 RESPONSABLE DEL DEPARTAMENTO
 DE ATENCION A LA ETNIA MAZAHUA

Validó

 LIC. ANTONIO TENORIO LIRA
 DIRECTOR DE DESARROLLO
 SOCIAL



170

PBRM-010 FICHA TÉCNICA DE DISEÑO DE INDICADORES ESTRATÉGICOS O DE GESTIÓN 2017

PILAR DE DESARROLLO/ EJE TRANSVERSAL: GOBIERNO SOLIDARIO
 TEMA DE DESARROLLO: GRUPOS VULNERABLES
 PROGRAMA PRESUPUESTARIO: 02060701 PUEBLOS INDIGENAS
 PROYECTO: 020607010101 CONCERTACION PARA EL DESARROLLO DE LOS PUEBLOS INDIGENAS
 OBJETIVO DEL PROGRAMA PRESUPUESTARIO INSTRUMENTO DE PLANEACION QUE ORDENA LAS ACCIONES Y RECURSOS PARA ALCANZAR LOS OBJETIVOS DEL PLAN
 DEPENDENCIA GENERAL: 101 DESARROLLO SOCIAL
 DEPENDENCIA AUXILIAR: 151 ATENCION A LOS PUEBLOS INDIGENAS

ESTRUCTURA DEL INDICADOR

NOMBRE DEL INDICADOR: porcentaje de centros de exposición y comercialización de productos elaborados por artesanos indígenas instalados (Centros de exposición y comercialización de productos elaborados por artesanos indígenas instalados/Centros de exposición y comercialización de productos elaborados por artesanos indígenas programados)*100
 FORMULA DEL CÁLCULO:
 INTERPRETACIÓN: SE OBTIENE EL PORCENTAJE EL NUMERO DE CENTROS DE EXPOSICION Y COMERCIALIZACION CON LOS QUE SE CUENTA
 DIMENSIÓN QUE ATIENDE: EFICACIA FRECUENCIA DE MEDICIÓN: TRIMESTRAL
 FACTOR DE COMPARACIÓN: 100 TIPO DE INDICADOR: GESTION
 DESCRIPCIÓN DEL FACTOR DE COMPARACIÓN MUNICIPAL

CALENDARIZACIÓN TRIMESTRAL

VARIABLES DEL INDICADOR	UNIDAD DE MEDIDA	TIPO DE OPERACIÓN	TRIM. 1	TRIM. 2	TRIM. 3	TRIM. 4	META ANUAL
CENTROS DE EXPOSICION Y COMERCIALIZACION DE PRODUCTOS ELABORADOS POR ARTESANOS INDIGENAS INSTALADOS	PRODUCTO	SUMABLE	25	25	25	25	100
CENTROS DE EXPOSICION Y COMERCIALIZACION DE PRODUCTOS ELABORADOS POR ARTESANOS INDIGENAS PROGRAMADOS	PRODUCTO	SUMABLE	25	25	25	25	100
RESULTADO ESPERADO			100	100	100	100	100

DESCRIPCIÓN DE LA META ANUAL:
 PARA EL EJERCICIO FISCAL 2017, SE PRETENDE LA IMPLEMENTACIÓN DE UN CENTRO DE EXPOSICIÓN PARA LA EJECUCIÓN DE EVENTOS CULTURALES

MEDIOS DE VERIFICACIÓN:
 MEDIANTE INFORMES TRIMESTRALES SE OBTENDRAN RESULTADOS QUE NOS REFLEJARAN SI SE CUMPLE CON LA META ESTABLECIDA

METAS DE ACCIONES DEL PROGRAMA ANUAL RELACIONADAS:
 DE ACUERDO AL PROYECTO SERA ESTABLECER ACUERDOS PARA BENEFICIO DE LA POBLACIÓN Y MEDIANTE LA GESTION DE PROYECTOS SE PRETENDE CUMPLIR CON ESTE PUNTO

Elaboró

 C. J. TRINIDAD RUIZ GARCIA
 RESPONSABLE DEL DEPARTAMENTO
 DE ATENCION A LA ETNIA MAZAHUA

Validó

 LIC. ANTONIO TENORIO LIRA
 DIRECTOR DE DESARROLLO
 SOCIAL

101

697



FORMA DE FICHA TÉCNICA DE DISEÑO DE INDICADORES ESTRATÉGICOS O DE GESTIÓN 2017

PILAR DE DESARROLLO/ EJE TRANSVERSAL: GOBIERNO SOLIDARIO
 TEMA DE DESARROLLO: GRUPOS VULNERABLES
 PROGRAMA PRESUPUESTARIO: 02060701 PUEBLOS INDIGENAS
 PROYECTO: 020607010101 CONCERTACION PARA EL DESARROLLO DE LOS PUEBLOS INDIGENAS
 OBJETIVO DEL PROGRAMA PRESUPUESTARIO INSTRUMENTO DE PLANEACION QUE ORDENA LAS ACCIONES Y RECURSOS PARA ALCANZAR LOS OBJETIVOS DEL PLAN
 DEPENDENCIA GENERAL: 101 DESARROLLO SOCIAL
 DEPENDENCIA AUXILIAR: 151 ATENCION A LOS PUEBLOS INDIGENAS

ESTRUCTURA DEL INDICADOR

NOMBRE DEL INDICADOR: porcentaje en la promocion comercial de artesanias Indigenas
 FORMULA DEL CÁLCULO: (Asistentes al centro comercial artesanal/Asistentes programados)*100
 INTERPRETACIÓN:
 DIMENSIÓN QUE ATIENDE: EFICACIA FÁECUENCIA DE MEDICIÓN: TRIMESTRAL
 FACTOR DE COMPARACIÓN: 100 TIPO DE INDICADOR: GESTION
 DESCRIPCIÓN DEL FACTOR DE COMPARACIÓN MUNICIPAL

CALENDARIZACIÓN TRIMESTRAL

VARIABLES DEL INDICADOR	UNIDAD DE MEDIDA	TIPO DE OPERACIÓN	TRIM. 1	TRIM. 2	TRIM. 3	TRIM. 4	META ANUAL
asistentes al centro comercial artesanal	PROYECTO	SUMABLE	150	150	150	150	600
asistentes programados	PROYECTO	SUMABLE	130	130	130	130	520
RESULTADO ESPERADO			115.3846154	115.3846154	115.3846154	115.3846154	115.3846154

DESCRIPCIÓN DE LA META ANUAL:
 PARA EL EJERCICIO FISCAL 2017, SE PRETENDE LA IMPLEMENTACIÓN DE UN CENTRO DE EXPOSICIÓN PARA LA EJECUCIÓN DE EVENTOS CULTURALES

MEDIOS DE VERIFICACIÓN:
 MEDIANTE INFORMES TRIMESTRALES SE OBTENDRAN RESULTADOS QUE NOS REFLEJARAN SI SE CUMPLE CON LA META ESTABLECIDA

METAS DE ACCIONES DEL PROGRAMA ANUAL RELACIONADAS:
 DE ACUERDO AL PROYECTO SERA ESTABLECER ACUERDOS PARA BENEFICIO DE LA POBLACION Y MEDIANTE LA GESTION DE PROYECTOS SE PRETENDE CUMPLIR CON ESTE PUNTO

Elaboró

 C. J. TRINIDAD RUIZ GARCIA
 RESPONSABLE DEL DEPARTAMENTO
 DE ATENCION A LA ETNIA MAZAHUA

Validó

 LIC. ANTONIO TENORIO LIRA
 DIRECTOR DE DESARROLLO
 SOCIAL

697



PRM-016-FICHA TÉCNICA DE DISEÑO DE INDICADORES ESTRATÉGICOS O DE GESTIÓN 2017

PILAR DE DESARROLLO/EJE TRANSVERSAL:

TEMA DE DESARROLLO:

PROGRAMA PRESUPUESTARIO:

02060701

PROYECTO:

020607010101

OBJETIVO DEL PROGRAMA PRESUPUESTARIO INSTRUMENTO DE PLANEACIÓN QUE ORDENA LAS ACCIONES Y RECURSOS PARA ALCANZAR LOS OBJETIVOS DEL PLAN

DEPENDENCIA GENERAL:

101 DESARROLLO SOCIAL

DEPENDENCIA AUXILIAR:

151 ATENCIÓN A LOS PUEBLOS INDÍGENAS

GOBIERNO SOLIDARIO

GRUPOS VULNERABLES

PUEBLOS INDÍGENAS

CONCERTACIÓN PARA EL DESARROLLO DE LOS PUEBLOS INDÍGENAS

ESTRUCTURA DEL INDICADOR

NOMBRE DEL INDICADOR:

porcentaje de unidades comerciales artesanales

FORMULA DEL CÁLCULO:

(Espacios destinados para la comercialización de artesanías indígenas/Total de espacios comerciales en el municipio) *100

INTERPRETACIÓN:

SE OBTIENE EL PORCENTAJE DE ESPACIOS CON LOS QUE SE CUENTA

DIMENSIÓN QUE ATIENDE:

EFICACIA

FACTOR DE COMPARACIÓN:

100

FRECUENCIA DE MEDICIÓN:

TRIMESTRAL

TIPO DE INDICADOR:

GESTIÓN

DESCRIPCIÓN DEL FACTOR DE COMPARACIÓN MUNICIPAL

CALENDARIZACIÓN TRIMESTRAL

VARIABLES DEL INDICADOR	UNIDAD DE MEDIDA	TIPO DE OPERACIÓN	TRIM. 1	TRIM. 2	TRIM. 3	TRIM. 4	META ANUAL
ESPACIOS DESTINADOS PARA LA COMERCIALIZACIÓN DE ARTESANÍAS INDÍGENAS	ARTESANO	SUMABLE	25	25	25	25	100
TOTAL DE ESPACIOS COMERCIALES EN EL MUNICIPIO	ARTESANO	SUMABLE	25	25	25	25	100
RESULTADO ESPERADO			100	100	100	100	100

DESCRIPCIÓN DE LA META ANUAL:

PARA EL EJERCICIO FISCAL 2017, SE PRETENDE LA IMPLEMENTACIÓN DE UN CENTRO DE EXPOSICIÓN PARA LA EJECUCIÓN DE EVENTOS CULTURALES

MEDIOS DE VERIFICACIÓN:

MEDIANTE INFORMES TRIMESTRALES SE OBTENDRAN RESULTADOS QUE NOS REFLEJARAN SI SE CUMPLE CON LA META ESTABLECIDA

METAS DE ACCIONES DEL PROGRAMA ANUAL RELACIONADAS:

DE ACUERDO AL PROYECTO SERÁ ESTABLECER ACUERDOS PARA BENEFICIO DE LA POBLACION Y MEDIANTE LA GESTION DE PROYECTOS SE PRETENDE CUMPLIR CON ESTE PUNTO

Elaboró

C. J. TRINIDAD RUIZ GARCIA
RESPONSABLE DEL DEPARTAMENTO
DE ATENCIÓN A LA ETNIA MAZAHUA

Validó

LIC. ANTONIO TENORIO LIRA
DIRECTOR DE DESARROLLO
SOCIAL



PBRM-014 FICHA TÉCNICA DE DISEÑO DE INDICADORES ESTRATÉGICOS O DE GESTIÓN 2017

PILAR DE DESARROLLO/ EJE TRANSVERSAL:

GOBIERNO SOLIDARIO

TEMA DE DESARROLLO:

GRUPOS VULNERABLES

PROGRAMA PRESUPUESTARIO:

02060701

PUEBLOS INDIGENAS

PROYECTO:

020607010101

CONCERTACION PARA EL DESARROLLO DE LOS PUEBLOS INDIGENAS

OBJETIVO DEL PROGRAMA PRESUPUESTARIO INSTRUMENTO DE PLANIFICACION QUE ORDENA LAS ACCIONES Y RECURSOS PARA ALCANZAR LOS OBJETIVOS DEL PLAN

101. DESARROLLO SOCIAL

DEPENDENCIA GENERAL:

151. ATENCION A LOS PUEBLOS INDIGENAS

DEPENDENCIA AUXILIAR:

ESTRUCTURA DEL INDICADOR

NOMBRE DEL INDICADOR:

porcentaje de artesanos beneficiados con espacios comerciales

FORMULA DEL CÁLCULO:

$(\text{Artesanos beneficiados con espacios comerciales} / \text{Total de espacios comerciales destinados a la comercialización de artesanías indígenas}) * 100$

INTERPRETACIÓN:

DIMENSIÓN QUE ATIENDE:

FRECUENCIA DE MEDICIÓN: TRIMESTRAL

FACTOR DE COMPARACIÓN:

TIPO DE INDICADOR: GESTION

DESCRIPCIÓN DEL FACTOR DE COMPARACIÓN:

CALENDARIZACIÓN TRIMESTRAL

VARIABLES DEL INDICADOR	UNIDAD DE MEDIDA	TIPO DE OPERACIÓN	TRIM. 1	TRIM. 2	TRIM. 3	TRIM. 4	META ANUAL
Artesanos beneficiados con espacios comerciales	PROYECTO	SUMABLE	25	25	25	25	100
Total de espacios comerciales destinados a la comercialización de artesanías indígenas	PROYECTO	SIMABLE	25	25	25	25	100
RESULTADO ESPERADO			100	100	100	100	100

DESCRIPCIÓN DE LA META ANUAL:

PARA EL EJERCICIO FISCAL 2017, SE PRETENDE LA IMPLEMENTACIÓN DE UN CENTRO DE EXPOSICIÓN PARA LA EJECUCIÓN DE EVENTOS CULTURALES

MEDIOS DE VERIFICACIÓN:

MEDIANTE INFORMES TRIMESTRALES SE OBTENDRAN RESULTADOS QUE NOS REFLEJARAN SI SE CUMPLE CON LA META ESTABLECIDA

METAS DE ACCIONES DEL PROGRAMA ANUAL RELACIONADAS:

DE ACUERDO AL PROYECTO SERA ESTABLECER ACUERDOS PARA BENEFICIO DE LA POBLACION Y MEDIANTE LA GESTION DE PROYECTOS SE PRETENDE CUMPLIR CON ESTE PUNTO

Elaboró

C. J. TRINIDAD RUIZ GARCIA
RESPONSABLE DEL DEPARTAMENTO
DE ATENCION A LA ETNA MAZAHUA

Validó

LIC. ANTONIO TENORIO LIRA
DIRECTOR DE DESARROLLO
SOCIAL



02060701 PUEBLOS INDIGENAS

Programa-presupuestario:

Incluye el quehacer gubernamental para impulsar el desarrollo integral de los pueblos indígenas con la participación social y el respeto a sus costumbres y tradiciones.

objetivo de programa presupuestario:
dependencia General:
Pilar temático o Eje transversal:
tema de desarrollo:

101 DESARROLLO SOCIAL
GOBIERNO SOLIDARIO
GRUPOS VULNERABLES

Objetivo o resumen narrativo	Indicadores			Medios de verificación	Supuestos
	Nombre	Fórmula	Frecuencia y Tipo		

Fin

CONTRIBUIR AL FORTALECIMIENTO DE LA CULTURA E IDENTIDAD DE LOS PUEBLOS Y COMUNIDADES INDIGENAS A TRAVES DE LA CONFORMACION DE ESPACIOS QUE PROMUEVAN LAS DIFERENTES EXPRESIONES Y MANIFESTACIONES CULTURALES DE LOS PUEBLOS INDIGENAS , TALES COMO EL ARTE, LA LITERATURA, LAS ARTESANIAS, LA GASTRONOMIA Y LA TRADICION ORAL	TASA DE VARIACION EN LA REALIZACION DE EVENTOS DE CARÁCTER CULTURAL ETNICO	((EVENTOS DE CARÁCTER CULTURAL ETNICO REALIZADOS EN EL AÑO ACTUAL/EVENTOS DE CARÁCTER CULTURAL ETNICO REALIZADOS EN EL AÑO ANTERIOR)-1)*100	ANUAL ESTRATEGICO	ESTADISTICOS DE INEGL. REGISTROS ADMINISTRATIVOS	N/A
---	--	---	-------------------	--	-----

Propósito

LOS PUEBLOS Y COMUNIDADES INDIGENAS CUENTAN CON PROGRAMAS DE PROMOCION Y EXPOSICION QUE PRESERVAN Y ENRIQUECEN SU LENGUA, CONOCIMIENTO Y ELEMENTOS QUE CONSTITUYEN SE CULTURA E IDENTIDAD	TASA DE VARIACION EN LA REALIZACION DE PROGRAMAS DE PROMOCION Y EXPOSICION	((PROGRAMAS DE PROMOCION Y EXPOSICION REALIZADOS EN EL AÑO ACTUAL/PROGRAMAS DE PROMOCION Y EXPOSICION REALIZADOS EN EL AÑO ANTERIOR)-1)*100	ANUAL ESTRATEGICO	ESTADISTICOS DE INEGL. REGISTROS ADMINISTRATIVOS	LA POBLACION INDIGENA SOLICITA LA INTERVENCION DE LA AUTORIDAD LOCAL PARA CONTAR CON APOYOS QUE MEJOREN SU DESENVOLVIMIENTO
---	--	---	-------------------	--	---

Componentes

CENTROS DE EXPOSICION Y COMERCIALIZACION INSTALADOS PARA LOS PRODUCTOS ELABORADOS POR ARTESANOS INDIGENAS	PORCENTAJE DE CENTROS DE EXPOSICION Y COMERCIALIZACION DE PRODUCTOS ELABORADOS POR ARTESANOS INDIGENAS INSTALADOS	(CENTROS DE EXPOSICION Y COMERCIALIZACION DE PRODUCTOS ELABORADOS POR ARTESANOS INDIGENAS INSTALADOS/CENTROS DE EXPOSICION Y COMERCIALIZACION DE PRODUCTOS ELABORADOS POR ARTESANOS INDIGENAS PROGRAMADOS *100)	SEMESTRAL GESTION	REGISTROS ADMINISTRATIVOS	LA POBLACION INDIGENA COLABORA INTEGRANDO PROYECTOS PARA LA INSTALACION DE CENTROS DE EXPOSICION Y COMERCIALIZACION DE PRODUCTOS ELABORADOS POR ARTESANOS INDIGENAS
CIONES, CUENTOS, LEYENDAS, CANTOS Y POEMAS	PORCENTAJE DE LITERATURA ETNICA MUNICIPAL	PRODUCCIÓN LITERARIA DE ORIGEN ETNICO/TOTAL DE PRODUCCIÓN LITERARIA EN EL MUNICIPIO) *100	SEMESTRAL GESTION	REGISTROS ADMINISTRATIVOS	INTEGRANTES DE LOS PUEBLOS O COMUNIDADES INDÍGENAS MUESTRAN SU PARTICIPACIÓN LITERARIA
ESTUDIOS ETNOGRÁFICOS REALIZADOS QUE PLASMEN INFORMACIÓN ESPECIALIZADA DE LOS PUEBLOS INDÍGENAS.	PORCENTAJE DE ESTUDIOS E INVESTIGACIONES ETNOGRAFICOS	ESTUDIOS E INVESTIGACIONES ETNOGRÁFICOS REALIZADOS/ESTUDIOS E INVESTIGACIONES ETNOGRÁFICOS PROGRAMADOS) *100)	SEMESTRAL GESTION	REGISTROS ADMINISTRATIVOS	COMUNIDADES ACADÉMICAS CONTRIBUYEN AL FORTALECIMIENTO DE LA INICIATIVA DE LA AUTORIDAD MUNICIPAL EN MATERIA DE INVESTIGACIÓN Y ESTUDIOS



Programa presupuestario:

02060701 PUEBLOS INDIGENAS

Incluye el quehacer gubernamental para impulsar el desarrollo integral de los pueblos indígenas con la participación social y el respeto a sus costumbres y tradiciones.

objetivo de programa presupuestario:
dependencia General:
Pilar temático o Eje transversal:
tema de desarrollo:

I01 DESARROLLO SOCIAL
GOBIERNO SOLIDARIO
GRUPOS VULNERABLES

Objetivo o resumen narrativo	Indicadores			Medios de verificación	Supuestos
	Nombre	Fórmula	Frecuencia y Tipo		
FESTIVALES DE PROMOCIÓN Y DIVULGACIÓN DE LA GASTRONOMÍA AUTÓCTONA INSTRUMENTADOS.	PORCENTAJE DE LOS FESTIVALES PARA LA PROMOCIÓN Y DIVULGACIÓN DE LA GASTRONOMÍA AUTÓCTONA	(FESTIVALES GASTRONÓMICOS AUTÓCTONOS REALIZADOS/FESTIVALES GASTRONÓMICOS AUTÓCTONOS PROGRAMADOS)*100	SEMESTRAL GESTION	REGISTROS ADMINISTRATIVOS	AUTORIDADES DE DIVERSOS ÓRDENES DE GOBIERNO APOYAN E IMPULSAN LA INICIATIVA DE LA AUTORIDAD MUNICIPAL
PROGRAMA CULTURAL PERMANENTE DE EXPOSICIÓN DE FOTOGRAFÍA ETNOGRÁFICA, MÚSICA Y DANZA AUTÓCTONA INSTAURADO.	PORCENTAJE DE EVENTOS AUTÓCTONOS REALIZADOS	(EVENTOS AUTÓCTONOS EFECTUADOS/EVENTOS AUTÓCTONOS PROGRAMADOS)*100	SEMESTRAL GESTION	REGISTROS ADMINISTRATIVOS	LA POBLACIÓN INDÍGENA DEL MUNICIPIO REQUIERE QUE LAS AUTORIDADES MUNICIPALES GESTIONEN Y PROMUEVA EVENTOS DE DIVULGACIÓN AUTÓCTONA

Actividades

GESTION DEL ESPACIO DE EXPOSICION Y COMERCIALIZACION	PORCENTAJE DE UNIDADES COMERCIALES ARTESANALES	(ESPACIOS DESTINADOS PARA LA COMERCIALIZACION DE ARTESANIAS INDIGENAS/ TOTAL DE ESPACIOS COMERCIALES EN EL MUNICIPIO)*100	TRIMESTRAL GESTION	REGISTROS ADMINISTRATIVOS	LA POBLACION INDIGENA DEL MUNICIPIO REQUIERE QUE LAS AUTORIDADES MUNICIPALES GESTIONEN ESPACIOS DE CARÁCTER COMERCIAL PARA BENEFICIO DE ARTESANOS INDIGENAS.
ASIGNACION DE ESPACIOS A ARTESANOS INDIGENAS	PORCENTAJE DE ARTESANOS BENEFICIADOS CON ESPACIOS COMERCIALES	(ARTESANOS BENEFICIADOS CON ESPACIOS COMERCIALES/TOTAL DE ESPACIOS COMERCIALES DESTINADOS A LA COMERCIALIZACION DE ARTESANIAS INDIGENAS)*100	TRIMESTRAL GESTION	REGISTROS ADMINISTRATIVOS	LA POBLACION INDIGENA DEL MUNICIPIO REQUIERE QUE LAS AUTORIDADES MUNICIPALES FOMENTEN LA COMERCIALIZACION DE ARTESANIAS INDIGENAS
PROMOCION Y DIVULGACION DEL CENTRO ARTESANAL	PORCENTAJE EN LA PROMOCION COMERCIAL DE ARTESANIAS INDIGENAS	(ASISTENTES AL CENTRO COMERCIAL ARTESANAL/ASISTENTES PROGRAMADOS)*100	TRIMESTRAL GESTION	REGISTROS ADMINISTRATIVOS	LA POBLACION INDIGENA DEL MUNICIPAL REQUIERE QUE LAS AUTORIDADES MUNICIPALES PROMUEVAN LA COMERCIALIZACION ARTESANAL INDIGENA
DISEÑO DEL CONTENIDO DE UN PROGRAMA DE LITERATURA POPULAR ENFOCADO A LA EXPOSICION Y ANALISIS	PORCENTAJE DE CONTENIDOS LITERARIOS AUTOCTONOS	(MATERIAL LITERARIO INCLUIDO EN EL PROGRAMA DE ANALISIS LITERARIO/TOTAL DE MATERIAL LITERARIO DISPONIBLE)*100	TRIMESTRAL GESTION	REGISTROS ADMINISTRATIVOS	EN COLABORACIÓN CON INSTITUCIONES ACADÉMICAS SE CUENTA CON MATERIALES LITERARIOS DE ORIGEN INDÍGENA.



Programa presupuestario:

02060701 PUEBLOS INDIGENAS

objetivo de programa presupuestario:

Incluye el quehacer gubernamental para impulsar el desarrollo integral de los pueblos indígenas con la participación social y el respeto a sus costumbres y tradiciones.

dependencia General:

101 DESARROLLO SOCIAL
GOBIERNO SOLIDARIO
GRUPOS VULNERABLES

Pilar temático o Eje transversal:

tema de desarrollo:

Objetivo o resumen narrativo	Indicadores			Medios de verificación	Supuestos
	Nombre	Fórmula	Frecuencia y Tipo		
PARTICIPACIÓN DE EXPOSITORES LITERARIOS INDÍGENAS EN EVENTOS ARTÍSTICOS.	PORCENTAJE DE PARTICIPACIÓN DE EXPOSITORES LITERARIOS INDÍGENAS	(EXPOSITORES LITERARIOS INDÍGENAS PARTICIPANTES/TOTAL DE EXPOSITORES LITERARIOS INDÍGENAS INVITADOS) *100	TRIMESTRAL GESTION	REGISTROS ADMINISTRATIVOS	EN COLABORACIÓN CON INSTITUCIONES ACADÉMICAS SE CUENTA CON ESPECIALISTAS EN LITERATURA INDÍGENA
CONVOCATORIA A LOS EVENTOS DE LITERATURA POPULAR	PORCENTAJE DE LA CONVOCATORIA PARA LA PROMOCIÓN LITERARIA.	(ASISTENTES A LOS EVENTOS LITERARIOS/TOTAL DE ASISTENCIA ESPERADA) *100	TRIMESTRAL GESTION	REGISTROS ADMINISTRATIVOS	LA POBLACIÓN INDÍGENA DEL MUNICIPIO REQUIERE QUE LAS AUTORIDADES MUNICIPALES PROMUEVAN Y DIVULGUEN LOS EVENTOS DE ANÁLISIS LITERARIO.
DISEÑO DE LA CONVOCATORIA PARA ESTUDIANTES, INVESTIGADORES Y PÚBLICO EN GENERAL	PORCENTAJE EN LA INVESTIGACIÓN ETNOGRÁFICA	CONCURSOS DE INVESTIGACIÓN REALIZADOS/CONCURSOS DE INVESTIGACIÓN PROGRAMADOS) *100	TRIMESTRAL GESTION	REGISTROS ADMINISTRATIVOS	LA POBLACIÓN INDÍGENA DEL MUNICIPIO REQUIERE QUE LAS AUTORIDADES MUNICIPALES CONVOQUEN A ESTUDIANTES, INVESTIGADORES Y PÚBLICO EN GENERAL A REALIZAR INVESTIGACIÓN ETNOGRÁFICA
RECEPCION Y ANALISIS DE INVESTIGACIONES	PORCENTAJE DE RECEPCION DE INVESTIGACIONES	(INVESTIGACIONES RECIBIDAS/PARTICIPACION ESPERADA)*100	TRIMESTRAL GESTION	REGISTROS ADMINISTRATIVOS	INVESTIGADORES, ALUMNOS Y PUBLICO EN GENERAL ATIENDEN A LA CONVOCATORIA
EMISION DE RESULTADOS	PORCENTAJE EN EL OTORGAMIENTO DE ESTIMULOS A INVESTIGADORES BENEFICIADOS	(ESTIMULOS ENTREGADOS/ESTIMULOS PROGRAMADOS)*100	TRIMESTRAL GESTION	REGISTROS ADMINISTRATIVOS	LA POBLACIÓN INDÍGENA DEL MUNICIPIO REQUIERE QUE LAS AUTORIDADES MUNICIPALES ENTREGUEN ESTÍMULOS A INVESTIGADORES ETNOGRÁFICOS
ELABORACIÓN DE UN PROGRAMA ANUAL DE EXPOSICIONES DE GASTRONOMÍA AUTÓCTONA.	PORCENTAJE EN LA REALIZACIÓN DE EVENTOS GASTRONÓMICOS	(EVENTOS GASTRONÓMICOS REALIZADOS/EVENTOS GASTRONÓMICOS PROGRAMADOS) *100	TRIMESTRAL GESTION	REGISTROS ADMINISTRATIVOS	EN COLABORACIÓN CON INSTITUCIONES ACADÉMICAS SE CONFORMA EL CONTENIDO DEL PROGRAMA DE EXPOSICIÓN GASTRONÓMICA AUTÓCTONA.
PROMOCIÓN Y DIVULGACIÓN DE LOS EVENTOS GASTRONÓMICOS.	IMPACTO DE LA PROMOCIÓN GASTRONÓMICA ÉTNICA	ASISTENTES A LOS EVENTOS GASTRONÓMICOS/AFORO ESPERADO) *100	TRIMESTRAL GESTION	REGISTROS ADMINISTRATIVOS	AUTORIDADES ESTATALES Y MUNICIPALES PROMUEVEN Y DIVULGAN EVENTOS DE EXPOSICIÓN GASTRONÓMICA



Programa presupuestario:

02060701 PUEBLOS INDIGENAS

objetivo de programa presupuestario:
dependencia General:
Pilar temático o Eje transversal:
tema de desarrollo:


Incluye el quehacer gubernamental para impulsar el desarrollo integral de los pueblos indígenas con la participación social y el respeto a sus costumbres y tradiciones.

101 DESARROLLO SOCIAL
GOBIERNO SOLIDARIO
GRUPOS VULNERABLES

Objetivo o resumen narrativo	Indicadores			Medios de verificación	Supuestos
	Nombre	Fórmula	Frecuencia y Tipo		
DISEÑO DE UN PROGRAMA PERMANENTE DE EXPOSICIONES CULTURALES ÉTNICAS.	PORCENTAJE DE LAS EXPOSICIONES ARTÍSTICAS ÉTNICAS	(EXPOSICIONES REALIZADAS/EXPOSICIONES PROGRAMADAS) *100	TRIMESTRAL GESTION	REGISTROS ADMINISTRATIVOS	LA POBLACIÓN INDÍGENA DEL MUNICIPIO REQUIERE QUE LAS AUTORIDADES MUNICIPALES COLABOREN CON EXPERTOS EN ARTE ÉTNICO PARA EL DISEÑO DE PROGRAMAS DE EXPOSICIONES CULTURALES ÉTNICAS.
PROMOCIÓN Y DIVULGACIÓN DE LOS EVENTOS CULTURALES	PORCENTAJE DE LA PROMOCION ARTISTICA	(ASISTENTES A LAS EXPOSICIONES EFECTUADAS/ASISTENTES ESPERADOS)*100	TRIMESTRAL GESTION	REGISTROS ADMINISTRATIVOS	LA POBLACION INDIGENA DEL MUNICIPIO REQUIERE QUE LAS AUTORIDADES MUNICIPALES COLABOREN CON LAS AUTORIDADES MUNICIPALES EN LA PROMOCION Y DIVULGACION LOS EVENTOS ARTISTICOS AUTOCTONOS

Elaboró

C. J. TRINIDAD RUIZ GARCIA



Validó

LIC. ANTONIO TENORIO LIRA
DIRECTOR DE DESARROLLO SOCIAL

163



PRESUPUESTO BASADO EN RESULTADOS MUNICIPAL

Fecha: 2017

Municipio: SAN JOSE DEL RINCON	No. 124	Programa presupuestario 02060701	PUEBLOS INDIGENAS
PbrM-02a	Calendarización de Metas Físicas por Proyecto	Proyecto 020607010101	CONCERTACION PARA EL DESARROLLO DE LOS PUEBLOS INDIGENAS
		Dependencia General 101	DESARROLLO SOCIAL
		Dependencia Auxiliar 151	ATENCION A LOS PUEBLOS INDIGENAS

Código	Descripción de Acciones	Unidad de Medida	Cantidad Programada Anual	Calendarización de Metas Físicas							
				Primer Trimestre		Segundo Trimestre		Tercer Trimestre		Cuarto Trimestre	
				Abs.	%	Abs.	%	Abs.	%	Abs.	%
1	Centros de exposición y comercialización instalados para los productos elaborados por artesanos indígenas		25	0	0%	0	0%	0	0%	25	100%
1.1	Gestión del espacio de exposición y comercialización.		25	0	0%	0	0%	25	100%	0	0
1.2	Asignación de espacios a artesanos indígenas		25	0	0%	0	0%	25	100%	0	0
1.3	Promoción y divulgación del centro artesanal.		25	0	0%	0	0%	25	100%	0	0

ELABORÓ			REVISÓ		
C. J. TRINIDAD RUIZ GARCIA RESPONSABLE DEL DEPARTAMENTO DE ATENCIÓN A LA ETNIA NAZAHUA			UC. ANTONIO TENORIO LIRA TITULAR DE LA DEPENDENCIA GENERAL DIRECTOR DE DESARROLLO SOCIAL		
Nombre	Cargo	Firma	Nombre	Cargo	Firma

AUTORIZÓ		
P.L.I.A. IBER PEREZ GUADARRAMA TITULAR DE LA UIPPE O SU EQUIVALENTE DIRECTOR DE LA UI.P.P.E.		
Nombre	Cargo	Firma



Presupuesto Basado en Resultados Municipal

Ejercicio Fiscal	2017
------------------	------

ENTE PUBLICO: SAN JOSE DEL RINCON	No. 124
PBRM-02a	CALENDARIZACIÓN DE METAS FÍSICAS POR PROYECTO

LB	PB	DG	DA	FIN	FN	SF	PG	SP	PY	No. De Acción	Descripción de Acciones	Unidad de Medida	Cantidad Programada Anual	Calendarización de Metas Físicas							
														Primer Trimestre		Segundo Trimestre		Tercer Trimestre		Cuarto Trimestre	
														Abs.	%	Abs.	%	Abs.	%	Abs.	%
1-67-12-72-73-75	37%	101	151							1	Centros de exposición y comercialización instalados para los productos elaborados por artesanos indígenas		25	0	0%	0	0%	0	0	25	100%
14-45-47				02	06	07	01	01	01	1.1	Gestión del espacio de exposición y comercialización.		25	0	0%	0	0%	25	100%	0	0%
48-43-22										1.2	Asignación de espacios a artesanos indígenas		25	0	0%	0	0%	25	100%	0	0%
23-31-34										1.3	Promoción y divulgación del centro artesanal.		25	0	0%	0	0%	25	100%	0	0%
35-51																					

ELABORÓ
C. I. TRINIDAD RUIZ GARCIA
Nombre

[Firma]
Firma

REVISÓ
TITULAR DE LA DEPENDENCIA GENERAL
LIC. ANTONIO TENORIO LIRA
Nombre Firma

AUTORIZÓ
TITULAR DE LA IUPPE O SU EQUIVALENTE
P.L.I.A. IBER PEREZ GUADARRAMA
Nombre Firma

DIRECCIÓN DE ECONOMÍA MUNICIPAL

1161



SISTEMA DE COORDINACION HACENDARIA DEL ESTADO DE MÉXICO CON SUS MUNICIPIOS
MANUAL PARA LA PLANEACION, PROGRAMACION Y PRESUPUESTACION MUNICIPAL 2017



PRESUPUESTO BASADO EN RESULTADOS MUNICIPAL

Ejercicio Fiscal	2017
------------------	------

Municipio:	SAN JOSE DEL RINCON	No. 124
PbRM- 01a	PROGRAMA ANUAL DIMENSION ADMINISTRATIVA DEL GASTO	

Programa presupuestario	02060701	(clave)	PUEBLOS INDIGENAS	(Denominación)
Dependencia General:	101		DESARROLLO SOCIAL	

Código Dependencia Auxiliar	Denominación Dependencia Auxiliar.	Proyectos ejecutados		Presupuesto autorizado por Proyecto.
		Clave del Proyecto	Denominación del Proyecto	
151	ATENCION A LOS PUEBLOS INDIGENAS	020607010101	CONCERTACION PARA EL DESARROLLO DE LOS PUEBLOS INDIGENAS	\$5,590,944.24



REVISÓ
TITULAR DE LA DEPENDENCIA GENERAL
LIC. ANTONIO TENORIO LIRA
Nombre
DIRECCIÓN DE DESARROLLO SOCIAL
Firma

Vo. Bo.
TESORERO MUNICIPAL
C.P. DARIO ANGELES FRAGOSO
Nombre
TESORERO
Firma
CARGO

AUTORIZÓ
TITULAR DE LA U.I.P. O SU EQUIVALENTE
P.L.I.A. IBER PEREZ
Nombre
DIRECCIÓN DE LA U.I.
Firma
CARGO

TESORERIA, ADMINISTRACIÓN Y FINANZAS

1160



PRESUPUESTO BASADO EN RESULTADOS MUNICIPAL

Ejercicio Fiscal	2017
------------------	------

Municipio: SAN JOSE DEL RINCON	No. 124	(clave)	(Denominación)
PbrM- 01b	PROGRAMA ANUAL	Programa Presupuestario 02060701	PUEBLOS INDIGENAS
DESCRIPCIÓN DEL PROGRAMA		Dependencia General: 01	DESARROLLO SOCIAL

Análisis FODA del Programa

FORTALEZA: SE CUENTA CON PROGRAMAS PARA ATENCION A LOS GRUPOS VULNERABLES. LAS LOCALIDADES IDENTIFICADAS COMO INDIGENAS MUESTRAN INTERES POR LA EJECUCION DE PROYECTOS PRODUCTIVOS. CONSIDERADO DE ALTA MARGINACION, DE LAS 134 LOCALIDADES QUE HAY EN EL MUNICIPIO 50 SON CONSIDERADAS COMO INDIGENAS ESTO EQUIVALE A UN 37.31 % DEL TOTAL DE COMUNIDADES.	OPORTUNIDAD: DEBILIDAD: EL MUNICIPIO ES AMENAZAS: A FALTA DE ATENCION Y DE LA ALTA
--	---

Objetivo (s) del Programa

CONTRIBUIR AL FORTALECIMIENTO DE LA CULTURA E IDENTIDAD DE LOS PUEBLOS Y COMUNIDADES INDIGENAS A TRAVES DE LA CONFORMACION DE ESPACIOS QUE PROMUEVAN LAS DIFERENTES EXPRESIONES Y MANIFESTACIONES CULTURALES DE LOS PUEBLOS INDIGENAS , TALES COMO EL ARTE, LA LITERATURA, LAS ARTESANIAS, LA GASTRONOMIA Y LA TRADICION ORAL.

Estrategias

CREACION DE CENTROS DE EXPOSICION Y COMERCIALIZACION INSTALADOS PARA LOS PRODUCTOS ELABORADOS POR ARTESANOS INDIGENAS

<p>ELABORÓ</p> <p>C. J. TRINIDAD RUIZ GARCIA</p> <p>Nombre Firma</p> <p>RESPONSABLE DEL DEPARTAMENTO DE ATENCION A LA ETNIA MAZAHUA Cargo</p>	<p>REVISÓ</p> <p>TITULAR DE LA DEPENDENCIA GENERAL</p> <p>2010 2010</p> <p>U.C. ANTONIO TENORIO LIRA Nombre Firma</p> <p>DIRECTOR DE DESARROLLO SOCIAL Cargo</p>	<p>AUTORIZÓ</p> <p>TITULAR DE LA UIPE O SU EQUIVALENTE</p> <p>P. L. I. A. IBER PEREZ GUADARRAMA</p> <p>Nombre Firma</p> <p>DIRECTOR DE LA U.I.P.P.E. Cargo</p>
---	--	--

171
159



SISTEMA DE COORDINACION HACENDARIA DEL ESTADO DE MEXICO CON SUS MUNICIPIOS
MANUAL PARA LA PLANEACION, PROGRAMACION Y PRESUPUESTACION MUNICIPAL 2017



PRESUPUESTO BASADO EN RESULTADOS MUNICIPAL


Ejercicio Fiscal 2017

Municipio: SAN JOSE DEL RINCON	No. 124
PROGRAMA ANUAL	
PBRM-01c	DE METAS FÍSICAS POR PROYECTO

Programa presupuestario	02080701	PUEBLOS INDIGENAS
Proyecto	020607010101	CONCENTACION PARA EL DESARROLLO DE LOS PUEBLOS INDIGENAS
Dep. General	101	DESARROLLO SOCIAL
Dep. Auxiliar	151	ATENCION A LOS PUEBLOS INDIGENAS

Objetivo del Proyecto:
ENFOCA TODAS AQUELLAS ACTIVIDADES QUE SE ENFOCAN A COORDINAR Y CONCERTAR CON INSTANCIAS DEL SECTOR PÚBLICO Y PRIVADO, LA EJECUCIÓN DE ACCIONES QUE COADYUVEN A ELEVAR EL NIVEL DE VIDA DE LA POBLACIÓN DE LAS COMUNIDADES INDIGENAS, CON PLENDO RESPETO A SU IDENTIDAD CULTURAL.

Código	Descripción Acciones Sustantivas Relevantes	Unidad de Medida	Metas Físicas			Variación	
			2016 Programado	Alcanzado	2017 Cantidad Programada Anual	Absoluta	%
1	Centros de exposición y comercialización instalados para los productos elaborados por artesanos indígenas	evento	0	0	25	25	100%
1.1	Gestión del espacio de exposición y comercialización.	gestión	0	0	25	25	100%
1.2	Asignación de espacios a artesanos indígenas	espacio	0	0	25	25	100%
1.3	Promoción y divulgación del centro artesanal.	promoción	0	0	25	25	100%



ELABORÓ	
C. J. TRINIDAD RUIZ GARCIA	RESPONSABLE DEL DEPARTAMENTO DE ATENCIÓN A LA ETNIA MAZAHUA
Nombre	Cargo

DIRECCIÓN DE DESARROLLO SOCIAL

Vo. Bó.	
TESORERO	
C. P. DARIO ANGELES FRAGOSO	TESORERO
Nombre	Cargo

2016 2018
TESORERÍA, ADMINISTRACIÓN Y FINANZAS

Gasto Estimado Total de Proyecto: \$5,590,944.24

AUTORIZÓ	
TITULAR DE LA UIPE O SU EQUIVALENTE	
P.L.A.A. IBER PÉREZ GUADARRAMA	DIRECTOR DE LA U.I.P.F.E
Nombre	Cargo

158

Murcia

157



PBRM-01d FICHA TÉCNICA DE DISEÑO DE INDICADORES ESTRATÉGICOS O DE GESTIÓN 2017

PILAR DE DESARROLLO/ EJE TRANSVERSAL: GOBIERNO SOLIDARIO
TEMA DE DESARROLLO: GRUPOS VULNERABLES
PROGRAMA PRESUPUESTARIO: 02060701 PUEBLOS INDÍGENAS
PROYECTO: 020607010101 CONCERTACION PARA EL DESARROLLO DE LOS PUEBLOS INDÍGENAS
 Incluye el quehacer gubernamental para impulsar el desarrollo integral de los pueblos indígenas con la participación social y el respeto a sus costumbres y tradiciones. **DESARROLLO SOCIAL**
OBJETIVO DEL PROGRAMA PRESUPUESTARIO: us costumbres y tradiciones. **DESARROLLO SOCIAL**
DEPENDENCIA GENERAL: 151 ATENCION A LOS PUEBLOS INDÍGENAS
DEPENDENCIA AUXILIAR:

ESTRUCTURA DEL INDICADOR

NOMBRE DEL INDICADOR: TASA DE VARIACION EN LA REALIZACION DE EVENTOS DE CARÁCTER CULTURAL ETNICO
FORMULA DEL CÁLCULO: ((EVENTOS DE CARÁCTER CULTURAL ETNICO REALIZADOS EN EL AÑO ACTUAL/EVENTOS DE CARÁCTER CULTURAL ETNICO REALIZADOS EN EL AÑO ANTERIOR)-1)*100
INTERPRETACIÓN: SE OBTIENE EL PORCENTAJE DE EVENTOS CULTURALES ATENDIDOS
DIMENSIÓN QUE ATIENDE: EFICACIA **FRECUENCIA DE MEDICIÓN:** TRIMESTRAL
FACTOR DE COMPARACIÓN: 25 **TIPO DE INDICADOR:** GESTION
DESCRIPCIÓN DEL FACTOR DE COMPARACIÓN: MUNICIPAL

CALENDARIZACIÓN TRIMESTRAL

VARIABLES DEL INDICADOR	UNIDAD DE MEDIDA	TIPO DE OPERACIÓN	TRIM. 1	TRIM. 2	TRIM. 3	TRIM. 4	META ANUAL
EVENTOS DE CARÁCTER CULTURAL ETNICO REALIZADOS EN EL AÑO ACTUAL	EVENTO	CONSTANTE	25	25	25	25	25
EVENTOS DE CARÁCTER CULTURAL ETNICO REALIZADOS EN EL AÑO ANTERIOR	EVENTO	CONSTANTE	25	25	25	25	25
RESULTADO ESPERADO			-99	-99	-99	-99	-99

DESCRIPCIÓN DE LA META ANUAL:
PARA EL EJERCICIO FISCAL 2017, SE PRETENDE LA IMPLEMENTACIÓN DE UN CENTRO DE EXPOSICIÓN PARA LA EJECUCIÓN DE EVENTOS CULTURALES

MEDIOS DE VERIFICACIÓN:
MEDIANTE INFORMES TRIMESTRALES SE OBTENDRAN RESULTADOS QUE NOS REFLEJARAN SI SE CUMPLE CON LA META ESTABLECIDA

METAS DE ACCIONES DEL PROGRAMA ANUAL RELACIONADAS:
DE ACUERDO AL PROYECTO SERA ESTABLECER ACUERDOS PARA BENEFICIO DE LA POBLACION Y MEDIANTE LA GESTION DE PROYECTOS SE PRETENDE CUMPLIR CON ESTE PUNTO

Elaboró

C. J. TRINIDAD RUIZ GARCÍA
 RESPONSABLE DEL DEPARTAMENTO
 DE ATENCION A LA ETNIA MAZAHUA

Validó

LC. ANTONIO TENORIO LIRA
 DIRECTOR DE DESARROLLO
 SOCIAL



IPBRM-010 FICHA TÉCNICA DE DISEÑO DE INDICADORES ESTRATÉGICOS O DE GESTIÓN 2017

PILAR DE DESARROLLO/ EJE TRANSVERSAL: GOBIERNO SOLIDARIO
 TEMA DE DESARROLLO: GRUPOS VULNERABLES
 PROGRAMA PRESUPUESTARIO: 02060701 PUEBLOS INDIGENAS
 PROYECTO: 020607010101 CONCERTACION PARA EL DESARROLLO DE LOS PUEBLOS INDIGENAS
 OBJETIVO DEL PROGRAMA PRESUPUESTARIO INSTRUMENTO DE PLANEACION QUE ORDENA LAS ACCIONES Y RECURSOS PARA ALCANZAR LOS OBJETIVOS DEL PLAN
 DEPENDENCIA GENERAL: 101 DESARROLLO SOCIAL
 DEPENDENCIA AUXILIAR: 151 ATENCION A LOS PUEBLOS INDIGENAS

ESTRUCTURA DEL INDICADOR

NOMBRE DEL INDICADOR: porcentaje de unidades comerciales artesanales
 FORMULA DEL CÁLCULO: $(\text{Espacios destinados para la comercialización de artesanías indígenas} / \text{Total de espacios comerciales en el municipio}) * 100$
 INTERPRETACIÓN: SE OBTIENE EL PORCENTAJE DE ESPACIOS CON LOS QUE SE CUENTA
 DIMENSIÓN QUE ATIENDE: EFICACIA
 FACTOR DE COMPARACIÓN: 100
 DESCRIPCIÓN DEL FACTOR DE COMPARACIÓN MUNICIPAL
 FRECUENCIA DE MEDICIÓN: TRIMESTRAL
 TIPO DE INDICADOR: GESTION

CALENDARIZACIÓN TRIMESTRAL

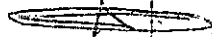
VARIABLES DEL INDICADOR	UNIDAD DE MEDIDA	TIPO DE OPERACIÓN	TRIM. 1	TRIM. 2	TRIM. 3	TRIM. 4	META ANUAL
ESPACIOS DESTINADOS PARA LA COMERCIALIZACION DE ARTESANIAS INDIGENAS	ARTESANO	SUMABLE	25	25	25	25	100
TOTAL DE ESPACIOS COMERCIALES EN EL MUNICIPIO	ARTESANO	SUMABLE	25	25	25	25	100
RESULTADO ESPERADO			100	100	100	100	100

DESCRIPCIÓN DE LA META ANUAL:
 PARA EL EJERCICIO FISCAL 2017, SE PRETENDE LA IMPLEMENTACIÓN DE UN CENTRO DE EXPOSICIÓN PARA LA EJECUCIÓN DE EVENTOS CULTURALES


MEDIOS DE VERIFICACIÓN:
 MEDIANTE INFORMES TRIMESTRALES SE OBTENDRAN RESULTADOS QUE NOS REFLEJARAN SI SE CUMPLE CON LA META ESTABLECIDA

METAS DE ACCIONES DEL PROGRAMA ANUAL RELACIONADAS:
 DE ACUERDO AL PROYECTO SERA ESTABLECER ACUERDOS PARA BENEFICIO DE LA POBLACION Y MEDIANTE LA GESTION DE PROYECTOS SE PRETENDE CUMPLIR CON ESTE PUNTO

Elaboró


 C. J. TRINIDAD RUIZ GARCIA
 RESPONSABLE DEL DEPARTAMENTO
 DE ATENCION A LA ETNIA MAZAHUA

Validó


 LIC. ANTONIO TENORIO LIRA
 DIRECTOR DE DESARROLLO
 SOCIAL



PBRM-018 FICHA TÉCNICA DE DISEÑO DE INDICADORES ESTRATÉGICOS O DE GESTIÓN 2017

PILAR DE DESARROLLO/ EJE TRANSVERSAL: GOBIERNO SOLIDARIO
TEMA DE DESARROLLO: GRUPOS VULNERABLES
PROGRAMA PRESUPUESTARIO: 02060701 PUEBLOS INDIGENAS
PROYECTO: 020607010101 CONCERTACION PARA EL DESARROLLO DE LOS PUEBLOS INDIGENAS
OBJETIVO DEL PROGRAMA PRESUPUESTARIO INSTRUMENTO DE PLANEACION QUE ORDENA LAS ACCIONES Y RECURSOS PARA ALCANZAR LOS OBJETIVOS DEL PLAN
DEPENDENCIA GENERAL: 101 DESARROLLO SOCIAL
DEPENDENCIA AUXILIAR: 151 ATENCION A LOS PUEBLOS INDIGENAS

ESTRUCTURA DEL INDICADOR

NOMBRE DEL INDICADOR: porcentaje de artesanos beneficiados con espacios comerciales
FORMULA DEL CÁLCULO: $(\text{Artesanos beneficiados con espacios comerciales} / \text{Total de espacios comerciales destinados a la comercialización de artesanías indígenas}) * 100$
INTERPRETACIÓN:
DIMENSIÓN QUE ATIENDE: FRECUENCIA DE MEDICIÓN: TRIMESTRAL
FACTOR DE COMPARACIÓN: TIPO DE INDICADOR: GESTION
DESCRIPCIÓN DEL FACTOR DE COMPARACIÓN:

CALENDARIZACIÓN TRIMESTRAL

VARIABLES DEL INDICADOR	UNIDAD DE MEDIDA	TIPO DE OPERACIÓN	TRIM. 1	TRIM. 2	TRIM. 3	TRIM. 4	META ANUAL
Artesanos beneficiados con espacios comerciales	PROYECTO	SUMABLE	25	25	25	25	100
Total de espacios comerciales destinados a la comercialización de artesanías indígenas	PROYECTO	SIMABLE	25	25	25	25	100
RESULTADO ESPERADO			100	100	100	100	100

DESCRIPCIÓN DE LA META ANUAL:
 PARA EL EJERCICIO FISCAL 2017, SE PRETENDE LA IMPLEMENTACIÓN DE UN CENTRO DE EXPOSICIÓN PARA LA EJECUCIÓN DE EVENTOS CULTURALES

MEDIOS DE VERIFICACIÓN:
 MEDIANTE INFORMES TRIMESTRALES SE OBTENDRAN RESULTADOS QUE NOS REFLEJARAN SI SE CUMPLE CON LA META ESTABLECIDA

METAS DE ACCIONES DEL PROGRAMA ANUAL RELACIONADAS:
 DE ACUERDO AL PROYECTO SERA ESTABLECER ACUERDOS PARA BENEFICIO DE LA POBLACION Y MEDIANTE LA GESTION DE PROYECTOS SE PRETENDE CUMPLIR CON ESTE PUNTO

Elaboró

C. J. TRINIDAD RUIZ GARCIA
 RESPONSABLE DEL DEPARTAMENTO
 DE ATENCION A LA ETNIA MAZAHUA

Validó

LIC. ANTONIO TENORIO LIRA
 DIRECTOR DE DESARROLLO
 SOCIAL



Programa presupuestario:

02060701 PUEBLOS INDIGENAS

objetivo de programa presupuestario:

Incluye el quehacer gubernamental para impulsar el desarrollo integral de los pueblos indígenas con la participación social y el respeto a sus costumbres y tradiciones.

dependencia General:

101 DESARROLLO SOCIAL

Pilar temático o Eje transversal:

GOBIERNO SOLIDARIO

tema de desarrollo:

GRUPOS VULNERABLES

Objetivo o resumen narrativo	Indicadores			Medios de verificación	Supuestos
	Nombre	Fórmula	Frecuencia y Tipo		

Fin

CONTRIBUIR AL FORTALECIMIENTO DE LA CULTURA E IDENTIDAD DE LOS PUEBLOS Y COMUNIDADES INDIGENAS A TRAVES DE LA CONFORMACION DE ESPACIOS QUE PROMUEVAN LAS DIFERENTES EXPRESIONES Y MANIFESTACIONES CULTURALES DE LOS PUEBLOS INDIGENAS, TALES COMO EL ARTE, LA LITERATURA, LAS ARTESANIAS, LA GASTRONOMIA Y LA TRADICION ORAL	TASA DE VARIACION EN LA REALIZACION DE EVENTOS DE CARÁCTER CULTURAL ETNICO	((EVENTOS DE CARÁCTER CULTURAL ETNICO REALIZADOS EN EL AÑO ACTUAL/EVENTOS DE CARÁCTER CULTURAL ETNICO REALIZADOS EN EL AÑO ANTERIOR)-1)*100	ANUAL ESTRATEGICO	ESTADISTICOS DE INEGI. REGISTROS ADMINISTRATIVOS	N/A
--	--	---	-------------------	--	-----

Propósito

LOS PUEBLOS Y COMUNIDADES INDIGENAS CUENTAN CON PROGRAMAS DE PROMOCION Y EXPOSICION QUE PRESERVAN Y ENRIQUECEN SU LENGUA, CONOCIMIENTO Y ELEMENTOS QUE CONSTITUYEN SE CULTURA E IDENTIDAD	TASA DE VARIACION EN LA REALIZACION DE PROGRAMAS DE PROMOCION Y EXPOSICION	((PROGRAMAS DE PROMOCION Y EXPOSICION REALIZADOS EN EL AÑO ACTUAL/PROGRAMAS DE PROMOCION Y EXPOSICION REALIZADOS EN EL AÑO ANTERIOR)-1)*100	ANUAL ESTRATEGICO	ESTADISTICOS DE INEGI. REGISTROS ADMINISTRATIVOS	LA POBLACION INDIGENA SOLICITA LA INTERVENCION DE LA AUTORIDAD LOCAL PARA CONTAR CON APOYOS QUE MEJOREN SU DESENVOLVIMIENTO
---	--	---	-------------------	--	---

Componentes

CENTROS DE EXPOSICION Y COMERCIALIZACION INSTALADOS PARA LOS PRODUCTOS ELABORADOS POR ARTESANOS INDIGENAS	PORCENTAJE DE CENTROS DE EXPOSICION Y COMERCIALIZACION DE PRODUCTOS ELABORADOS POR ARTESANOS INDIGENAS INSTALADOS	(CENTROS DE EXPOSICION Y COMERCIALIZACION DE PRODUCTOS ELABORADOS POR ARTESANOS INDIGENAS INSTALADOS/CENTROS DE EXPOSICION Y COMERCIALIZACION DE PRODUCTOS ELABORADOS POR ARTESANOS INDIGENAS PROGRAMADOS *100)	SEMESTRAL GESTION	REGISTROS ADMINISTRATIVOS	LA POBLACION INDIGENA COLABORA INTEGRANDO PROYECTOS PARA LA INSTALACION DE CENTROS DE EXPOSICION Y COMERCIALIZACION DE PRODUCTOS ELABORADOS POR ARTESANOS INDIGENAS
CIONES, CUENTOS, LEYENDAS, CANTOS Y POEMAS	PORCENTAJE DE LITERATURA ETNICA MUNICIPAL	PRODUCCION LITERARIA DE ORIGEN ETNICO/TOTAL DE PRODUCCION LITERARIA EN EL MUNICIPIO) *100	SEMESTRAL GESTION	REGISTROS ADMINISTRATIVOS	INTEGRANTES DE LOS PUEBLOS O COMUNIDADES INDIGENAS MUESTRAN SU PARTICIPACION LITERARIA.
ESTUDIOS ETNOGRAFICOS REALIZADOS QUE PLASMAN INFORMACION ESPECIALIZADA DE LOS PUEBLOS INDIGENAS.	PORCENTAJE DE ESTUDIOS E INVESTIGACIONES ETNOGRAFICOS	ESTUDIOS E INVESTIGACIONES ETNOGRAFICOS REALIZADOS/ESTUDIOS E INVESTIGACIONES ETNOGRAFICOS PROGRAMADOS) *100)	SEMESTRAL GESTION	REGISTROS ADMINISTRATIVOS	COMUNIDADES ACADÉMICAS CONTRIBUYEN AL FORTALECIMIENTO DE LA INICIATIVA DE LA AUTORIDAD MUNICIPAL EN MATERIA DE INVESTIGACION Y ESTUDIOS

154



Programa presupuestario:

02060701 PUEBLOS INDIGENAS

objetivo de programa presupuestario:

Incluye el quehacer gubernamental para impulsar el desarrollo integral de los pueblos indígenas con la participación social y el respeto a sus costumbres y tradiciones.

dependencia General:

101 DESARROLLO SOCIAL

Pilar temático o Eje transversal:

GOBIERNO SOLIDARIO

tema de desarrollo:

GRUPOS VULNERABLES

Objetivo o resumen narrativo	Indicadores			Medios de verificación	Supuestos
	Nombre	Fórmula	Frecuencia y Tipo		
FESTIVALES DE PROMOCIÓN Y DIVULGACIÓN DE LA GASTRONOMÍA AUTÓCTONA INSTRUMENTADOS.	PORCENTAJE DE LOS FESTIVALES PARA LA PROMOCIÓN Y DIVULGACIÓN DE LA GASTRONOMÍA AUTÓCTONA	(FESTIVALES GASTRONÓMICOS AUTÓCTONOS REALIZADOS/FESTIVALES GASTRONÓMICOS AUTÓCTONOS PROGRAMADOS) *100	SEMESTRAL GESTION	REGISTROS ADMINISTRATIVOS	AUTORIDADES DE DIVERSOS ÓRDENES DE GOBIERNO APOYAN E IMPULSAN LA INICIATIVA DE LA AUTORIDAD MUNICIPAL
PROGRAMA CULTURAL PERMANENTE DE EXPOSICIÓN DE FOTOGRAFÍA ETNOGRÁFICA, MÚSICA Y DANZA AUTÓCTONA INSTAURADO.	PORCENTAJE DE EVENTOS AUTÓCTONOS REALIZADOS	(EVENTOS AUTÓCTONOS EFECTUADOS/EVENTOS AUTÓCTONOS PROGRAMADOS) *100	SEMESTRAL GESTION	REGISTROS ADMINISTRATIVOS	LA POBLACIÓN INDÍGENA DEL MUNICIPIO REQUIERE QUE LAS AUTORIDADES MUNICIPALES GESTIONEN Y PROMUEVA EVENTOS DE DIVULGACIÓN AUTÓCTONA

Actividades

GESTION DEL ESPACIO DE EXPOSICION Y COMERCIALIZACION	PORCENTAJE DE UNIDADES COMERCIALES ARTESANALES	(ESPACIOS DESTINADOS PARA LA COMERCIALIZACION DE ARTESANIAS INDIGENAS/ TOTAL DE ESPACIOS COMERCIALES EN EL MUNICIPIO)*100	TRIMESTRAL GESTION	REGISTROS ADMINISTRATIVOS	LA POBLACION INDIGENA DEL MUNICIPIO REQUIERE QUE LAS AUTORIDADES MUNICIPALES GESTIONEN ESPACIOS DE CARÁCTER COMERCIAL PARA BENEFICIO DE ARTESANOS INDIGENAS.
ASIGNACION DE ESPACIOS A ARTESANOS INDIGENAS	PORCENTAJE DE ARTESANOS BENEFICIADOS CON ESPACIOS COMERCIALES	(ARTESANOS BENEFICIADOS CON ESPACIOS COMERCIALES/TOTAL DE ESPACIOS COMERCIALES DESTINADOS A LA COMERCIALIZACION DE ARTESANIAS INDIGENAS)*100	TRIMESTRAL GESTION	REGISTROS ADMINISTRATIVOS	LA POBLACION INDIGENA DEL MUNICIPIO REQUIERE QUE LAS AUTORIDADES MUNICIPALES FOMENTEN LA COMERCIALIZACION DE ARTESANIAS INDIGENAS
PROMOCION Y DIVULGACION DEL CENTRO ARTESANAL	PORCENTAJE EN LA PROMOCION COMERCIAL DE ARTESANIAS INDIGENAS	(ASISTENTES AL CENTRO COMERCIAL ARTESANAL/ASISTENTES PROGRAMADOS)*100	TRIMESTRAL GESTION	REGISTROS ADMINISTRATIVOS	LA POBLACION INDIGENA DEL MUNICIPAL REQUIERE QUE LAS AUTORIDADES MUNICIPALES PROMUEVAN LA COMERCIALIZACION ARTESANAL INDIGENA
DISEÑO DEL CONTENIDO DE UN PROGRAMA DE LITERATURA POPULAR ENFOCADO A LA EXPOSICION Y ANALISIS	PORCENTAJE DE CONTENIDOS LITERARIOS AUTOCTONOS	(MATERIAL LITERARIO INCLUIDO EN EL PROGRAMA DE ANALISIS LITERARIO/TOTAL DE MATERIAL LITERARIO DISPONIBLE)*100	TRIMESTRAL GESTION	REGISTROS ADMINISTRATIVOS	EN COLABORACIÓN CON INSTITUCIONES ACADEMICAS SE CUENTA CON MATERIALES LITERARIOS DE ORIGEN INDÍGENA.



Programa presupuestario:

02060701 PUEBLOS INDIGENAS

objetivo de programa presupuestario:

Incluye el quehacer gubernamental para impulsar el desarrollo integral de los pueblos indígenas con la participación social y el respeto a sus costumbres y tradiciones.

dependencia General:

101 DESARROLLO SOCIAL
GOBIERNO SOLIDARIO
GRUPOS VULNERABLES

Pilar temático o Eje transversal:

tema de desarrollo:

Objetivo o resumen narrativo	Indicadores			Medios de verificación	Supuestos
	Nombre	Fórmula	Frecuencia y Tipo		
PARTICIPACIÓN DE EXPOSITORES LITERARIOS INDÍGENAS EN EVENTOS ARTÍSTICOS.	PORCENTAJE DE PARTICIPACIÓN DE EXPOSITORES LITERARIOS INDÍGENAS	(EXPOSITORES LITERARIOS INDÍGENAS PARTICIPANTES/TOTAL DE EXPOSITORES LITERARIOS INDÍGENAS INVITADOS) *100	TRIMESTRAL GESTION	REGISTROS ADMINISTRATIVOS	EN COLABORACIÓN CON INSTITUCIONES ACADÉMICAS SE CUENTA CON ESPECIALISTAS EN LITERATURA INDÍGENA
CONVOCATORIA A LOS EVENTOS DE LITERATURA POPULAR	PORCENTAJE DE LA CONVOCATORIA PARA LA PROMOCIÓN LITERARIA.	(ASISTENTES A LOS EVENTOS LITERARIOS/TOTAL DE ASISTENCIA ESPERADA) *100	TRIMESTRAL GESTION	REGISTROS ADMINISTRATIVOS	LA POBLACIÓN INDÍGENA DEL MUNICIPIO REQUIERE QUE LAS AUTORIDADES MUNICIPALES PROMUEVAN Y DIVULGUEN LOS EVENTOS DE ANÁLISIS LITERARIO.
DISEÑO DE LA CONVOCATORIA PARA ESTUDIANTES, INVESTIGADORES Y PÚBLICO EN GENERAL	PORCENTAJE EN LA INVESTIGACIÓN ETNOGRÁFICA	CONCURSOS DE INVESTIGACIÓN REALIZADOS/CONCURSOS DE INVESTIGACIÓN PROGRAMADOS) *100	TRIMESTRAL GESTION	REGISTROS ADMINISTRATIVOS	LA POBLACIÓN INDÍGENA DEL MUNICIPIO REQUIERE QUE LAS AUTORIDADES MUNICIPALES CONVOQUEN A ESTUDIANTES, INVESTIGADORES Y PÚBLICO EN GENERAL A REALIZAR INVESTIGACIÓN ETNOGRÁFICA.
RECEPCION Y ANALISIS DE INVESTIGACIONES	PORCENTAJE DE RECEPCION DE INVESTIGACIONES	(INVESTIGACIONES RECIBIDAS/PARTICIPACION ESPERADA)*100	TRIMESTRAL GESTION	REGISTROS ADMINISTRATIVOS	INVESTIGADORES, ALUMNOS Y PUBLICO EN GENERAL ATIENDEN A LA CONVOCATORIA
EMISION DE RESULTADOS	PORCENTAJE EN EL OTORGAMIENTO DE ESTIMULOS A INVESTIGADORES BENEFICIADOS	(ESTIMULOS ENTREGADOS/ESTIMULOS PROGRAMADOS)*100	TRIMESTRAL GESTION	REGISTROS ADMINISTRATIVOS	LA POBLACIÓN INDÍGENA DEL MUNICIPIO REQUIERE QUE LAS AUTORIDADES MUNICIPALES ENTREGUEN ESTÍMULOS A INVESTIGADORES ETNOGRÁFICOS
ELABORACIÓN DE UN PROGRAMA ANUAL DE EXPOSICIONES DE GASTRONOMÍA AUTÓCTONA.	PORCENTAJE EN LA REALIZACIÓN DE EVENTOS GASTRONÓMICOS	(EVENTOS GASTRONÓMICOS REALIZADOS/EVENTOS GASTRONÓMICOS PROGRAMADOS) *100	TRIMESTRAL GESTION	REGISTROS ADMINISTRATIVOS	EN COLABORACIÓN CON INSTITUCIONES ACADÉMICAS SE CONFORMA EL CONTENIDO DEL PROGRAMA DE EXPOSICIÓN GASTRONÓMICA AUTÓCTONA.
PROMOCIÓN Y DIVULGACIÓN DE LOS EVENTOS GASTRONÓMICOS.	IMPACTO DE LA PROMOCIÓN GASTRONÓMICA ÉTNICA	ASISTENTES A LOS EVENTOS GASTRONÓMICOS/AFORO ESPERADO) *100	TRIMESTRAL GESTION	REGISTROS ADMINISTRATIVOS	AUTORIDADES ESTATALES Y MUNICIPALES PROMUEVEN Y DIVULGAN EVENTOS DE EXPOSICIÓN GASTRONÓMICA



Programa presupuestario:

02060701 PUEBLOS INDIGENAS

objetivo de programa presupuestario:

Incluye el quehacer gubernamental para impulsar el desarrollo integral de los pueblos indígenas con la participación social y el respeto a sus costumbres y tradiciones.

dependencia General:

101 DESARROLLO SOCIAL

Pilar temático o Eje transversal:

GOBIERNO SOLIDARIO


tema de desarrollo:

GRUPOS VULNERABLES

Objetivo o resumen narrativo	Indicadores			Medios de verificación	Supuestos
	Nombre	Fórmula	Frecuencia y Tipo		
DISEÑO DE UN PROGRAMA PERMANENTE DE EXPOSICIONES CULTURALES ÉTNICAS.	PORCENTAJE DE LAS EXPOSICIONES ARTÍSTICAS ÉTNICAS	(EXPOSICIONES REALIZADAS/EXPOSICIONES PROGRAMADAS) *100	TRIMESTRAL GESTION	REGISTROS ADMINISTRATIVOS	LA POBLACIÓN INDÍGENA DEL MUNICIPIO REQUIERE QUE LAS AUTORIDADES MUNICIPALES COLABOREN CON EXPERTOS EN ARTE ÉTNICO PARA EL DISEÑO DE PROGRAMAS DE EXPOSICIONES CULTURALES ÉTNICAS.
PROMOCIÓN Y DIVULGACIÓN DE LOS EVENTOS CULTURALES	PORCENTAJE DE LA PROMOCION ARTISTICA	(ASISTENTES A LAS EXPOSICIONES EFECTUADAS/ASISTENTES ESPERADAOS)*100	TRIMESTRAL GESTION	REGISTROS ADMINISTRATIVOS	LA POBLACION INDIGENA DEL MUNICIPIO REQUIERE QUE LAS AUTORIDADES MUNICIPALES COLABOREN CON LAS AUTORIDADES MUNICIPALES EN LA PROMOCION Y DIVULGACION LOS EVENTOS ARTISTICOS AUTOCTONOS

Elaboró

C. J. TRINIDAD RUIZ GARCIA



Validó

LIC. ANTONIO TENORIO LIRA
DIRECTOR DE DESARROLLO SOCIAL



SISTEMA DE COORDINACIÓN HACENDARIA DEL ESTADO DE MÉXICO CON SUS MUNICIPIOS
MANUAL PARA LA PLANEACION, PROGRAMACION Y PRESUPUESTACION MUNICIPAL 2017



PRESUPUESTO BASADO EN RESULTADOS MUNICIPAL

Fecha: 2017

Municipio: SAN JOSE DEL RINCON	No. 124
PBRM-02a	Calendarización de Metas Físicas por Proyecto

Programa presupuestario	02060701	PUEBLOS INDIGENAS
Proyecto	020607010101	CONCERTACION PARA EL DESARROLLO DE LOS PUEBLOS INDIGENAS
Dependencia General	101	DESARROLLO SOCIAL
Dependencia Auxiliar	151	ATENCION A LOS PUEBLOS INDIGENAS

Código	Descripción de Acciones	Unidad de Medida	Cantidad Programada Anual	Calendarización de Metas Físicas							
				Primer Trimestre		Segundo Trimestre		Tercer Trimestre		Cuarto Trimestre	
				Abs.	%	Abs.	%	Abs.	%	Abs.	%
1	Centros de exposición y comercialización instalados para los productos elaborados por artesanos indígenas		25	0	0%	0	0%	0	0%	25	100%
1.1	Gestión del espacio de exposición y comercialización.		25	0	0%	0	0%	25	100%	0	0
1.2	Asignación de espacios a artesanos indígenas		25	0	0%	0	0%	25	100%	0	0
1.3	Promoción y divulgación del centro artesanal.		25	0	0%	0	0%	25	100%	0	0

ELABORÓ			REVISÓ		
RESPONSABLE DEL DEPARTAMENTO DE ATENCION A LA ETNIA MAZAHUA			Titular de la Dependencia General		
C. J. TRINIDAD RUIZ GARCIA			LIC. ANTONIO TENORIO LIRA	DIRECTOR DE DESARROLLO SOCIAL	
Nombre	Cargo	Firma	Nombre	Cargo	Firma

AUTORIZÓ		
Titular de la UIPE o su Equivalente		
P.L.L.A. IBER PEREZ GUADARRAMA	DIRECTOR DE LA U.I.P.E.	
Nombre	Cargo	Firma

150



Sistema de Coordinación Hacendaria del Estado de México con sus Municipios
Manual para la Planeación, Programación y Presupuestación Municipal para el Ejercicio Anual 2017

Presupuesto Basado en Resultados Municipal

Ejercicio Fiscal	2017
------------------	------

ENTE PUBLICO: SAN JOSE DEL RINCON	No.	124
PBRM-02a	CALENDARIZACIÓN DE METAS FÍSICAS POR PROYECTO	

LB	PB	DG	DA	FIN	FN	SF	N	PG	SP	G	PY	No. De Acción	Descripción de Acciones	Unidad de Medida	Cantidad Programada Anual	Calendarización de Metas Físicas							
																Primer Trimestre		Segundo Trimestre		Tercer Trimestre		Cuarto Trimestre	
																Abs.	%	Abs.	%	Abs.	%	Abs.	%
1-67-12-72-73-75-14-45-47-48-43-22-23-31-34-35-51	37%	101	151									1	Centros de exposición y comercialización instalados para los productos elaborados por artesanos indígenas		25	0	0%	0	0%	0	0	25	100%
				02	06	07	01	01	01			1.1	Gestión del espacio de exposición y comercialización.		25	0	0%	0	0%	25	100%	0	0%
												1.2	Asignación de espacios a artesanos indígenas		25	0	0%	0	0%	25	100%	0	0%
												1.3	Promoción y divulgación del centro artesanal.		25	0	0%	0	0%	25	100%	0	0%

ELABORÓ
C. J. TRINIDAD RUIZ GARCIA
Nombre

[Handwritten signature]
Firma

REVISÓ
TITULAR DE LA DEPENDENCIA GENERAL
LIC. ANTONIO TENORIO LIRA
Nombre Firma

AUTORIZÓ
TITULAR DE LA IUPPE O SU EQUIVALENTE
P.L.I.A. IBER PEREZ GUADARRAMA
Nombre Firma

2016 2018
DIRECCIÓN GENERAL DE PLANEACIÓN

101
149



148

PRM-016 FICHA TÉCNICA DE DISEÑO DE INDICADORES ESTRATÉGICOS O DE GESTIÓN 2017

PILAR DE DESARROLLO/ EJE TRANSVERSAL: GOBIERNO SOLIDARIO
TEMA DE DESARROLLO: GRUPOS VULNERABLES
PROGRAMA PRESUPUESTARIO: 02060701 PUEBLOS INDIGENAS
PROYECTO: 020607010101 CONCERTACION PARA EL DESARROLLO DE LOS PUEBLOS INDIGENAS
OBJETIVO DEL PROGRAMA PRESUPUESTARIO INSTRUMENTO DE PLANEACION QUE ORDENA LAS ACCIONES Y RECURSOS PARA ALCANZAR LOS OBJETIVOS DEL PLAN
DEPENDENCIA GENERAL: 101 DESARROLLO SOCIAL
DEPENDENCIA AUXILIAR: 151 ATENCION A LOS PUEBLOS INDIGENAS

ESTRUCTURA DEL INDICADOR

NOMBRE DEL INDICADOR: TASA DE VARIACION EN LA REALIZACION DE PROGRAMAS DE PROMOCION Y EXPOSICION
FORMULA DEL CÁLCULO: ((PROGRAMAS DE PROMOCION Y EXPOSICION REALIZADOS EN EL AÑO ACTUAL/PROGRAMAS DE PROMOCION Y EXPOSICION REALIZADOS EN EL AÑO ANTERIOR)-1)*100
INTERPRETACIÓN: SE OBTIENE EL PORCENTAJE QUE SE ATENDIO RESPECTO A LA PROMOCION Y EXPOSICION DE PROYECTOS
DIMENSIÓN QUE ATIENDE: EFICACIA **FRECUENCIA DE MEDICIÓN:** TRIMESTRAL
FACTOR DE COMPARACIÓN: 100 **TIPO DE INDICADOR:** GESTION
DESCRIPCIÓN DEL FACTOR DE COMPARACIÓN MUNICIPAL

CALENDARIZACIÓN TRIMESTRAL

VARIABLES DEL INDICADOR	UNIDAD DE MEDIDA	TIPO DE OPERACIÓN	TRIM. 1	TRIM. 2	TRIM. 3	TRIM. 4	META ANUAL
PROGRAMAS DE PROMOCION Y EXPOSICION REALIZADOS EN EL AÑO ACTUAL	PROGRAMA	CONSTANTE	25	25	25	25	25
PROGRAMAS DE PROMOCION Y EXPOSICION REALIZADOS EN EL AÑO ANTERIOR	PROGRAMA	CONSTANTE	25	25	25	25	25
RESULTADO ESPERADO			-99	-99	-99	-99	-99

DESCRIPCIÓN DE LA META ANUAL:
 PARA EL EJERCICIO FISCAL 2017, SE PRETENDE LA IMPLEMENTACIÓN DE UN CENTRO DE EXPOSICIÓN PARA LA EJECUCIÓN DE EVENTOS CULTURALES

MEDIOS DE VERIFICACIÓN:
 MEDIANTE INFORMES TRIMESTRALES SE OBTENDRAN RESULTADOS QUE NOS REFLEJARAN SI SE CUMPLE CON LA META ESTABLECIDA

METAS DE ACCIONES DEL PROGRAMA ANUAL RELACIONADAS:
 DE ACUERDO AL PROYECTO SERA ESTABLECER ACUERDOS PARA BENEFICIO DE LA POBLACION Y MEDIANTE LA GESTION DE PROYECTOS SE PRETENDE CUMPLIR CON ESTE PUNTO

Elaboró

C. J. TRINIDAD RUIZ GARCIA
 RESPONSABLE DEL DEPARTAMENTO
 DE ATENCION A LA ETNIA MAZAHUA

Validó

LIC. ANTONIO TENORIO MIRA
 DIRECTOR DE DESARROLLO
 SOCIAL



PBRM-01d FICHA TÉCNICA DE DISEÑO DE INDICADORES ESTRATÉGICOS O DE GESTIÓN 2017

PILAR DE DESARROLLO/ EJE TRANSVERSAL: GOBIERNO SOLIDARIO
 TEMA DE DESARROLLO: GRUPOS VULNERABLES
 PROGRAMA PRESUPUESTARIO: 02060701 PUEBLOS INDÍGENAS
 PROYECTO: 020607010101 CONCERTACION PARA EL DESARROLLO DE LOS PUEBLOS INDÍGENAS
 OBJETIVO DEL PROGRAMA PRESUPUESTARIO INSTRUMENTO DE PLANEACION QUE ORDENA LAS ACCIONES Y RECURSOS PARA ALCANZAR LOS OBJETIVOS DEL PLAN
 DEPENDENCIA GENERAL: 101 DESARROLLO SOCIAL
 DEPENDENCIA AUXILIAR: 151 ATENCION A LOS PUEBLOS INDÍGENAS

ESTRUCTURA DEL INDICADOR

NOMBRE DEL INDICADOR: porcentaje de centros de exposición y comercialización de productos elaborados por artesanos indígenas instalados
 (Centros de exposición y comercialización de productos elaborados por artesanos indígenas instalados/Centros de exposición y comercialización de productos elaborados por artesanos indígenas programados)*100
 FORMULA DEL CÁLCULO:
 INTERPRETACIÓN: SE OBTIENE EL PORCENTAJE EL NUMERO DE CENTROS DE EXPOSICION Y COMERCIALIZACION CON LOS QUE SE CUENTA
 DIMENSIÓN QUE ATIENDE: EFICACIA FRECUENCIA DE MEDICIÓN: TRIMESTRAL
 FACTOR DE COMPARACIÓN: 100 TIPO DE INDICADOR: GESTION
 DESCRIPCIÓN DEL FACTOR DE COMPARACIÓN MUNICIPAL

CALENDARIZACIÓN TRIMESTRAL

VARIABLES DEL INDICADOR	UNIDAD DE MEDIDA	TIPO DE OPERACIÓN	TRIM. 1	TRIM. 2	TRIM. 3	TRIM. 4	META ANUAL
CENTROS DE EXPOSICION Y COMERCIALIZACION DE PRODUCTOS ELABORADOS POR ARTESANOS INDIGENAS INSTALADOS	PRODUCTO	SUMABLE	25	25	25	25	100
CENTROS DE EXPOSICION Y COMERCIALIZACION DE PRODUCTOS ELABORADOS POR ARTESANOS INDIGENAS PROGRAMADOS	PRODUCTO	SUMABLE	25	25	25	25	100
RESULTADO ESPERADO			100	100	100	100	100

DESCRIPCIÓN DE LA META ANUAL:
 PARA EL EJERCICIO FISCAL 2017, SE PRETENDE LA IMPLEMENTACIÓN DE UN CENTRO DE EXPOSICIÓN PARA LA EJECUCIÓN DE EVENTOS CULTURALES

MEDIOS DE VERIFICACIÓN:
 MEDIANTE INFORMES TRIMESTRALES SE OBTENDRAN RESULTADOS QUE NOS REFLEJARAN SI SE CUMPLE CON LA META ESTABLECIDA

METAS DE ACCIONES DEL PROGRAMA ANUAL RELACIONADAS:
 DE ACUERDO AL PROYECTO SERA ESTABLECER ACUERDOS PARA BENEFICIO DE LA POBLACIÓN Y MEDIANTE LA GESTION DE PROYECTOS SE PRETENDE CUMPLIR CON ESTE PUNTO

Elaboró

 C. J. TRINIDAD RUIZ GARCIA
 RESPONSABLE DEL DEPARTAMENTO
 DE ATENCION A LA ETNIA MAZAHUA

Validó

 LIC. ANTONIO TENORIO LIRA
 DIRECTOR DE DESARROLLO
 SOCIAL

M. G. M. S.



PBRM-010 FICHA TÉCNICA DE DISEÑO DE INDICADORES ESTRATÉGICOS O DE GESTIÓN 2017

PILAR DE DESARROLLO/ EJE TRANSVERSAL: GOBIERNO SOLIDARIO
 TEMA DE DESARROLLO: GRUPOS VULNERABLES
 PROGRAMA PRESUPUESTARIO: 02060701 PUEBLOS INDIGENAS
 PROYECTO: 020607010101 CONCERTACION PARA EL DESARROLLO DE LOS PUEBLOS INDIGENAS
 OBJETIVO DEL PROGRAMA PRESUPUESTARIO INSTRUMENTO DE PLANEACION QUE ORDENA LAS ACCIONES Y RECURSOS PARA ALCANZAR LOS OBJETIVOS DEL PLAN
 DEPENDENCIA GENERAL: 101 DESARROLLO SOCIAL
 DEPENDENCIA AUXILIAR: 151 ATENCION A LOS PUEBLOS INDIGENAS

ESTRUCTURA DEL INDICADOR

NOMBRE DEL INDICADOR: porcentaje en la promocion comercial de artesanias Indigenas
 FORMULA DEL CÁLCULO: $(\text{Asistentes al centro comercial artesanal} / \text{Asistentes programados}) * 100$
 INTERPRETACIÓN:
 DIMENSIÓN QUE ATIENDE: EFICACIA FRECUENCIA DE MEDICIÓN: TRIMESTRAL
 FACTOR DE COMPARACIÓN: 100 TIPO DE INDICADOR: GESTION
 DESCRIPCIÓN DEL FACTOR DE COMPARACIÓN MUNICIPAL

CALENDARIZACIÓN TRIMESTRAL

VARIABLES DEL INDICADOR	UNIDAD DE MEDIDA	TIPO DE OPERACIÓN	TRIM. 1	TRIM. 2	TRIM. 3	TRIM. 4	META ANUAL
asistentes al centro comercial artesanal	PROYECTO	SUMABLE	150	150	150	150	600
asistentes programados	PROYECTO	SUMABLE	130	130	130	130	520
RESULTADO ESPERADO			115.3846154	115.3846154	115.3846154	115.3846154	115.3846154

DESCRIPCIÓN DE LA META ANUAL:
 PARA EL EJERCICIO FISCAL 2017, SE PRETENDE LA IMPLEMENTACIÓN DE UN CENTRO DE EXPOSICIÓN PARA LA EJECUCIÓN DE EVENTOS CULTURALES

MEDIOS DE VERIFICACIÓN:
 MEDIANTE INFORMES TRIMESTRALES SE OBTENDRAN RESULTADOS QUE NOS REFLEJARAN SI SE CUMPLE CON LA META ESTABLECIDA

METAS DE ACCIONES DEL PROGRAMA ANUAL RELACIONADAS:
 DE ACUERDO AL PROYECTO SERA ESTABLECER ACUERDOS PARA BENEFICIO DE LA POBLACION Y MEDIANTE LA GESTION DE PROYECTOS SE PRETENDE CUMPLIR CON ESTE PUNTO

Elaboró

 C. J. TRINIDAD RUIZ GARCIA
 RESPONSABLE DEL DEPARTAMENTO
 DE ATENCION A LA ETNIA MAZAHUA

Validó

 LIC. ANTONIO TENORIO LIRA
 DIRECTOR DE DESARROLLO
 SOCIAL



SISTEMA DE COORDINACION HACENDARIA DEL ESTADO DE MEXICO CON SUS MUNICIPIOS
MANUAL PARA LA PLANEACION, PROGRAMACION Y PRESUPUESTACION MUNICIPAL 2017



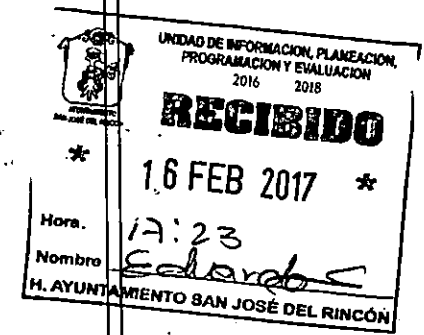
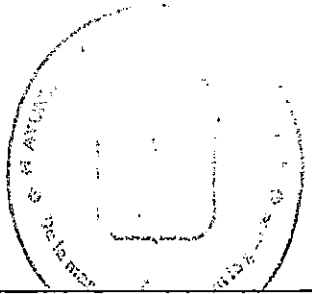
PRESUPUESTO BASADO EN RESULTADOS MUNICIPAL

Ejercicio Fiscal 2017

Municipio:	SAN JOSE DEL RINCON	No.	124
PbrM- 01a	PROGRAMA ANUAL DIMENSION ADMINISTRATIVA DEL GASTO		

	(clave)	(Denominación)
Programa presupuestario	02060701	PUEBLOS INDIGENAS
Dependencia General:	101	DESARROLLO SOCIAL

Código Dependencia Auxiliar	Denominación Dependencia Auxiliar	Proyectos ejecutados		Presupuesto autorizado por Proyecto
		Clave del Proyecto	Denominación del Proyecto	
151	ATENCION A LOS PUEBLOS INDIGENAS	020607010101	CONCERTACION PARA EL DESARROLLO DE LOS PUEBLOS INDIGENAS	



Presupuesto Autorizado por Programa

REVISÓ	2016	2018
TITULAR DE LA DEPENDENCIA GENERAL DESARROLLO SOCIAL		
LIC. ANTONIO TENORIO LIRA	DIRECTOR DE DESARROLLO SOCIAL	SOCIAL
Nombre	Firma	Cargo

Vo. Bo.	TESORERO MUNICIPAL
C.P. DARIO ANGELES FRAGOSO	TESORERO
Nombre	Cargo

AUTORIZÓ	TITULAR DE LA UIPE O SU EQUIVALENTE
P.L.I.A. IBER PEREZ	DIRECTOR DE LA U.I.P.R.E.
GUADARRAMA	
Nombre	Cargo



PRESUPUESTO BASADO EN RESULTADOS MUNICIPAL

Ejercicio Fiscal	2017
------------------	------

Municipio: SAN JOSE DEL RINCON	No. 124	(clave)	(Denominación)
PbRM- 01b	PROGRAMA ANUAL	Programa Presupuestario 02060701	PUEBLOS INDIGENAS
DESCRIPCIÓN DEL PROGRAMA		Dependencia General: 01	DESARROLLO SOCIAL

Análisis FODA del Programa

FORTALEZA: SE CUENTA CON PROGRAMAS PARA ATENCION A LOS GRUPOS VULNERABLES.
LAS LOCALIDADES IDENTIFICADAS COMO INDIGENAS MUESTRAN INTERES POR LA EJECUCION DE PROYECTOS PRODUCTIVOS.
CONSIDERADO DE ALTA MARGINACION, DE LAS 134 LOCALIDADES QUE HAY EN EL MUNICIPIO 50 SON CONSIDERADAS COMO INDIGENAS ESTO EQUIVALE A UN 37.31 % DEL TOTAL DE COMUNIDADES .

OPORTUNIDAD:
DEBILIDAD: EL MUNICIPIO ES
AMENAZAS: A FALTA DE ATENCION Y DE LA ALTA

Objetivo (s) del Programa

CONTRIBUIR AL FORTALECIMIENTO DE LA CULTURA E IDENTIDAD DE LOS PUEBLOS Y COMUNIDADES INDIGENAS A TRAVES DE LA CONFORMACION DE ESPACIOS QUE PROMUEVAN LAS DIFERENTES EXPRESIONES Y MANIFESTACIONES CULTURALES DE LOS PUEBLOS INDIGENAS , TALES COMO EL ARTE, LA LITERATURA, LAS ARTESANIAS, LA GASTRONOMIA Y LA TRADICION ORAL.

Estrategias

CREACION DE CENTROS DE EXPOSICION Y COMERCIALIZACION INSTALADOS PARA LOS PRODUCTOS ELABORADOS POR ARTESANOS INDIGENAS

ELABORÓ
C. J. TRINIDAD RUIZ GARCIA
Nombre
Firma
RESPONSABLE DEL DEPARTAMENTO DE ATENCION A LAZAHUJA

REVISÓ
TITULAR DE LA DEPENDENCIA GENERAL
2016
2016
LIC. ANTONIO TENORIO URAN DE DESARROLLO SOCIAL DIRECTOR DE DESARI
Nombre
Firma

AUTORIZÓ
TITULAR DE LA UIPE O SU EQUIVALENTE
P. L. I. A. IBER PEREZ
Nombre
Firma
DIRECTOR DE LA U.I.P.E.
Cargo



SISTEMA DE COORDINACION HACENDARIA DEL ESTADO DE MEXICO CON SUS MUNICIPIOS
MANUAL PARA LA PLANEACION, PROGRAMACION Y PRESUPUESTACION MUNICIPAL 2017



PRESUPUESTO BASADO EN RESULTADOS MUNICIPAL

Ejercicio Fiscal 2017

Municipio: SAN JOSE DEL RINCON	No. 124
PROGRAMA ANUAL	
PbrM-01c	DE METAS FÍSICAS POR PROYECTO

Programa presupuestario	02060701	PUEBLOS INDIGENAS
Proyecto	020607010101	CONCERTACION PARA EL DESARROLLO DE LOS PUEBLOS INDIGENAS
Dep. General	101	DESARROLLO SOCIAL
Dep. Auxiliar	151	ATENCION A LOS PUEBLOS INDIGENAS

Objetivo del Proyecto:
ENGLIBA TODAS AQUELLAS ACTIVIDADES QUE SE ENFOCAN A COORDINAR Y CONCERTAR CON INSTANCIAS DEL SECTOR PÚBLICO Y PRIVADO, LA EJECUCIÓN DE ACCIONES QUE COADYUVEN A ELEVAR EL NIVEL DE VIDA DE LA POBLACIÓN DE LAS COMUNIDADES INDÍGENAS, CON PLENO RESPETO A SU IDENTIDAD CULTURAL.

Código	Descripción Acciones Sustantivas Relevantes	Unidad de Medida	Metas Físicas		2017 Cantidad Programada Anual	Variación	
			2016 Programado	Alcanzado		Absoluta	%
	Centros de exposición y comercialización instalados para los productos elaborados por artesanos indígenas	evento	0	0	25	25	100%
1.1	Gestión del espacio de exposición y comercialización.	gestión	0	0	25	25	100%
1.2	Asignación de espacios a artesanos indígenas	espacio	0	0	25	25	100%
1.3	Promoción y divulgación del centro artesanal.	promoción	0	0	25	25	100%

Gasto Estimado Total de Proyecto:

ELABORÓ		
C. J. TRINIDAD RUIZ GARDA	2016 / 2018	RESPONSABLE DEL DEPARTAMENTO DE ATENCIÓN A LA ETNIA MAZAHUA
Nombre	Firma	Cargo

DIRECCIÓN DE DESARROLLO SOCIAL

Vo. Bo. TESORERO		
C.P. DARIO ANGELES FRAGOSO		TESORERO
Nombre	Firma	Cargo

AUTORIZÓ		
TITULAR DE LA UIPE O SU EQUIVALENTE		
P.L.A. IBER PEREZ GUADARRAMA		DIRECTOR DE LA UI.P.P.E
Nombre	Firma	Cargo



142

PRM-013 FICHA TÉCNICA DE DISEÑO DE INDICADORES ESTRATÉGICOS O DE GESTIÓN 2017

PILAR DE DESARROLLO/ EJE TRANSVERSAL: GOBIERNO SOLIDARIO
 TEMA DE DESARROLLO: GRUPOS VULNERABLES
 PROGRAMA PRESUPUESTARIO: 02060701 PUEBLOS INDIGENAS
 PROYECTO: 020607010101 CONCERTACION PARA EL DESARROLLO DE LOS PUEBLOS INDIGENAS
 Incluye el quehacer gubernamental para impulsar el desarrollo integral de los pueblos indigenas con la participación social y el respeto a sus costumbres y tradiciones
 OBJETIVO DEL PROGRAMA PRESUPUESTARIO:
 DEPENDENCIA GENERAL: us costumbres y tradiciones. DESARROLLO SOCIAL
 DEPENDENCIA AUXILIAR: 151 ATENCION A LOS PUEBLOS INDIGENAS

ESTRUCTURA DEL INDICADOR

NOMBRE DEL INDICADOR: TASA DE VARIACION EN LA REALIZACION DE EVENTOS DE CARÁCTER CULTURAL ETNICO
 FORMULA DEL CÁLCULO: ((EVENTOS DE CARÁCTER CULTURAL ETNICO REALIZADOS EN EL AÑO ACTUAL/EVENTOS DE CARÁCTER CULTURAL ETNICO REALIZADOS EN EL AÑO ANTERIOR)-1)*100
 INTERPRETACIÓN: SE OBTIENE EL PORCENTAJE DE EVENTOS CULTURALES ATENDIDOS
 DIMENSIÓN QUE ATIENDE: EFICACIA FRECUENCIA DE MEDICIÓN: TRIMESTRAL
 FACTOR DE COMPARACIÓN: 100 TIPO DE INDICADOR: GESTION
 DESCRIPCIÓN DEL FACTOR DE COMPARACIÓN: MUNICIPAL

CALENDARIZACIÓN TRIMESTRAL

VARIABLES DEL INDICADOR	UNIDAD DE MEDIDA	TIPO DE OPERACIÓN	TRIM. 1	TRIM. 2	TRIM. 3	TRIM. 4	META ANUAL
EVENTOS DE CARÁCTER CULTURAL ETNICO REALIZADOS EN EL AÑO ACTUAL	PROYECTO	NO SUMABLE	25	25	25	25	25
EVENTOS DE CARÁCTER CULTURAL ETNICO REALIZADOS EN EL AÑO ANTERIOR	PROYECTO	NO SUMABLE	25	25	25	25	25
RESULTADO ESPERADO			-99	-99	-99	-99	-99

DESCRIPCIÓN DE LA META ANUAL:
 PARA EL EJERCICIO FISCAL 2017, SE PRETENDE LA IMPLEMENTACIÓN DE UN CENTRO DE EXPOSICIÓN PARA LA EJECUCIÓN DE EVENTOS CULTURALES

MEDIOS DE VERIFICACIÓN:
 MEDIANTE INFORMES TRIMESTRALES SE OBTENDRAN RESULTADOS QUE NOS REFLEJARAN SI SE CUMPLE CON LA META ESTABLECIDA

METAS DE ACCIONES DEL PROGRAMA ANUAL RELACIONADAS:
 DE ACUERDO AL PROYECTO SERA ESTABLECER ACUERDOS PARA BENEFICIO DE LA POBLACION Y MEDIANTE LA GESTION DE PROYECTOS SE PRETENDE CUMPLIR CON ESTE PUNTO

Elaboró
C. J. TRINIDAD RUIZ GARCIA
 RESPONSABLE DEL DEPARTAMENTO DE ATENCION A LA ETNIA MAZAHUA

Validó
LIC. ANTONIO TENORIO LIRA
 DIRECTOR DE DESARROLLO SOCIAL

154

156



PBRM-01d FICHA TÉCNICA DE DISEÑO DE INDICADORES ESTRATÉGICOS O DE GESTIÓN 2017

PILAR DE DESARROLLO/ EJE TRANSVERSAL: GOBIERNO SOLIDARIO
 TEMA DE DESARROLLO: GRUPOS VULNERABLES
 PROGRAMA PRESUPUESTARIO: 02060701 PUEBLOS INDIGENAS
 PROYECTO: 020607010101 CONCERTACION PARA EL DESARROLLO DE LOS PUEBLOS INDIGENAS
 OBJETIVO DEL PROGRAMA PRESUPUESTARIO: INSTRUMENTO DE PLANEACION QUE ORDENA LAS ACCIONES Y RECURSOS PARA ALCANZAR LOS OBJETIVOS DEL PLAN
 DEPENDENCIA GENERAL: 101 DESARROLLO SOCIAL
 DEPENDENCIA AUXILIAR: 151 ATENCION A LOS PUEBLOS INDIGENAS

ESTRUCTURA DEL INDICADOR

NOMBRE DEL INDICADOR: TASA DE VARIACION EN LA REALIZACION DE PROGRAMAS DE PROMOCION Y EXPOSICION
 FORMULA DEL CÁLCULO: ((PROGRAMAS DE PROMOCION Y EXPOSICION REALIZADOS EN EL AÑO ACTUAL/PROGRAMAS DE PROMOCION Y EXPOSICION REALIZADOS EN EL AÑO ANTERIOR)-1)*100
 INTERPRETACIÓN: SE OBTIENE EL PORCENTAJE QUE SE ATENDIO RESPECTO A LA PROMOCION Y EXPOSICION DE PROYECTOS
 DIMENSIÓN QUE ATIENDE: EFICACIA FRECUENCIA DE MEDICIÓN: TRIMESTRAL
 FACTOR DE COMPARACIÓN: 100 TIPO DE INDICADOR: GESTION
 DESCRIPCIÓN DEL FACTOR DE COMPARACIÓN: MUNICIPAL

CALENDARIZACIÓN TRIMESTRAL

VARIABLES DEL INDICADOR	UNIDAD DE MEDIDA	TIPO DE OPERACIÓN	TRIM. 1	TRIM. 2	TRIM. 3	TRIM. 4	META ANUAL
PROGRAMAS DE PROMOCION Y EXPOSICION REALIZADOS EN EL AÑO ACTUAL	TALLER	NO SUMABLE	25	25	25	25	25
PROGRAMAS DE PROMOCION Y EXPOSICION REALIZADOS EN EL AÑO ANTERIOR	TALLER	NO SUMABLE	25	25	25	25	25
RESULTADO ESPERADO			-99	-99	-99	-99	-99

DESCRIPCIÓN DE LA META ANUAL:
 PARA EL EJERCICIO FISCAL 2017, SE PRETENDE LA IMPLEMENTACIÓN DE UN CENTRO DE EXPOSICIÓN PARA LA EJECUCIÓN DE EVENTOS CULTURALES

MEDIOS DE VERIFICACIÓN:
 MEDIANTE INFORMES TRIMESTRALES SE OBTENDRAN RESULTADOS QUE NOS REFLEJARAN SI SE CUMPLE CON LA META ESTABLECIDA

METAS DE ACCIONES DEL PROGRAMA ANUAL RELACIONADAS:
 DE ACUERDO AL PROYECTO SERA ESTABLECER ACUERDOS PARA BENEFICIO DE LA POBLACION Y MEDIANTE LA GESTION DE PROYECTOS SE PRETENDE CUMPLIR CON ESTE PUNTO

Elaboró
 C. J. TRINIDAD RUIZ GARCIA
 RESPONSABLE DEL DEPARTAMENTO
 DE ATENCION A LA ETNIA
 MAZAHUA

Validó
 LIC. ANTONIO TENORIO LIRA
 DIRECTOR DE DESARROLLO SOCIAL

DIRECCIÓN DE DESARROLLO SOCIAL

1190



PRM-01d FICHA TÉCNICA DE DISEÑO DE INDICADORES ESTRATÉGICOS O DE GESTIÓN 2017

PILAR DE DESARROLLO/ EJE TRANSVERSAL: GOBIERNO SOLIDARIO
 TEMA DE DESARROLLO: GRUPOS VULNERABLES
 PROGRAMA PRESUPUESTARIO: 02060701 PUEBLOS INDIGENAS
 PROYECTO: 020607010101 CONCERTACION PARA EL DESARROLLO DE LOS PUEBLOS INDIGENAS
 OBJETIVO DEL PROGRAMA PRESUPUESTARIO: INSTRUMENTO DE PLANEACION QUE ORDENA LAS ACCIONES Y RECURSOS PARA ALCANZAR LOS OBJETIVOS DEL PLAN
 DEPENDENCIA GENERAL: 101 DESARROLLO SOCIAL
 DEPENDENCIA AUXILIAR: 151 ATENCION A LOS PUEBLOS INDIGENAS

ESTRUCTURA DEL INDICADOR

NOMBRE DEL INDICADOR: porcentaje de centros de exposicion y comercializacion de productos elaborados por artesanos indigenas instalados (Centros de exposicion y comercializacion de productos elaborados por artesanos indigenas instalados/Centros de exposicion y comercializacion de productos elaborados por artesanos indigenas programados)*100
 FORMULA DEL CÁLCULO:
 INTERPRETACIÓN: SE OBTIENE EL PORCENTAJE EL NUMERO DE CENTROS DE EXPOSICION Y COMERCIALIZACION CON LOS QUE SE CUENTA
 DIMENSIÓN QUE ATIENDE: EFICACIA FRECUENCIA DE MEDICIÓN: TRIMESTRAL
 FACTOR DE COMPARACIÓN: 100 TIPO DE INDICADOR: GESTION
 DESCRIPCIÓN DEL FACTOR DE COMPARACIÓN: MUNICIPAL

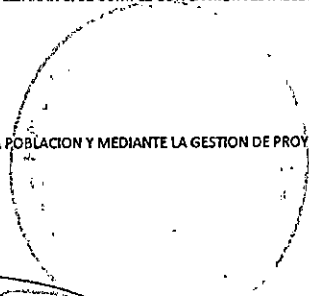


CALENDARIZACIÓN TRIMESTRAL

VARIABLES DEL INDICADOR	UNIDAD DE MEDIDA	TIPO DE OPERACIÓN	TRIM. 1	TRIM. 2	TRIM. 3	TRIM. 4	META ANUAL
CENTROS DE EXPOSICION Y COMERCIALIZACION DE PRODUCTOS ELABORADOS POR ARTESANOS INDIGENAS INSTALADOS	centro	NO SUMABLE	25	25	25	25	25
CENTROS DE EXPOSICION Y COMERCIALIZACION DE PRODUCTOS ELABORADOS POR ARTESANOS INDIGENAS PROGRAMADOS	centro	NO SUMABLE	25	25	25	25	25
RESULTADO ESPERADO			100	100	100	100	100

DESCRIPCIÓN DE LA META ANUAL:
 PARA EL EJERCICIO FISCAL 2017, SE PRETENDE LA IMPLEMENTACIÓN DE UN CENTRO DE EXPOSICIÓN PARA LA EJECUCIÓN DE EVENTOS CULTURALES

MEDIOS DE VERIFICACIÓN:
 MEDIANTE INFORMES TRIMESTRALES SE OBTENDRAN RESULTADOS QUE NOS REFLEJARAN SI SE CUMPLE CON LA META ESTABLECIDA

METAS DE ACCIONES DEL PROGRAMA ANUAL RELACIONADAS:
 DE ACUERDO AL PROYECTO SERA ESTABLECER ACUERDOS PARA BENEFICIO DE LA POBLACION Y MEDIANTE LA GESTION DE PROYECTOS SE PRETENDE CUMPLIR CON ESTE PUNTO


 Elaboró: 
 C. J. TRINIDAD RUIZ GARCIA
 RESPONSABLE DEL DEPARTAMENTO DE ATENCION A LA ETNIA MAZAHUA
 Validó: 
 LIC. ANTONIO TENORIO LIRA
 DIRECTOR DE DESARROLLO SOCIAL

151

151



139

PBRM-018: FICHA TÉCNICA DE DISEÑO DE INDICADORES ESTRATÉGICOS O DE GESTIÓN 2017

PILAR DE DESARROLLO/ EJE TRANSVERSAL: GOBIERNO SOLIDARIO
TEMA DE DESARROLLO: GRUPOS VULNERABLES
PROGRAMA PRESUPUESTARIO: 02060701 PUEBLOS INDIGENAS
PROYECTO: 020607010101 CONCERTACION PARA EL DESARROLLO DE LOS PUEBLOS INDIGENAS
OBJETIVO DEL PROGRAMA PRESUPUESTARIO: INSTRUMENTO DE PLANEACION QUE ORDENA LAS ACCIONES Y RECURSOS PARA ALCANZAR LOS OBJETIVOS DEL PLAN
DEPENDENCIA GENERAL: 101 DESARROLLO SOCIAL
DEPENDENCIA AUXILIAR: 151 ATENCION A LOS PUEBLOS INDIGENAS

ESTRUCTURA DEL INDICADOR

NOMBRE DEL INDICADOR: porcentaje en la promocion comercial de artesanias indigenas
FORMULA DEL CÁLCULO: (Asistentes al centro comercial artesanal/Asistentes programados)*100
INTERPRETACIÓN:
DIMENSIÓN QUE ATIENDE: EFICACIA **FRECUENCIA DE MEDICIÓN:** TRIMESTRAL
FACTOR DE COMPARACIÓN: 100 **TIPO DE INDICADOR:** GESTION
DESCRIPCIÓN DEL FACTOR DE COMPARACIÓN: MUNICIPAL



CALENDARIZACIÓN TRIMESTRAL

VARIABLES DEL INDICADOR	UNIDAD DE MEDIDA	TIPO DE OPERACIÓN	TRIM. 1	TRIM. 2	TRIM. 3	TRIM. 4	META ANUAL
asistentes al centro comercial artesanal	PROYECTO	NO SUMABLE	25	25	25	25	25
asistentes programados	PROYECTO	NO SUMABLE	25	25	25	25	25
RESULTADO ESPERADO			100	100	100	100	100

DESCRIPCIÓN DE LA META ANUAL:
 PARA EL EJERCICIO FISCAL 2017, SE PRETENDE LA IMPLEMENTACIÓN DE UN CENTRO DE EXPOSICIÓN PARA LA EJECUCIÓN DE EVENTOS CULTURALES

MEDIOS DE VERIFICACIÓN:
 MEDIANTE INFORMES TRIMESTRALES SE OBTENDRAN RESULTADOS QUE NOS REFLEJARAN SI SE CUMPLE CON LA META ESTABLECIDA

METAS DE ACCIONES DEL PROGRAMA ANUAL RELACIONADAS:
 DE ACUERDO AL PROYECTO SERA ESTABLECER ACUERDOS PARA BENEFICIO DE LA POBLACION Y MEDIANTE LA GESTION DE PROYECTOS SE PRETENDE CUMPLIR CON ESTE PUNTO

C. J. TRINIDAD RUIZ GARCIA
 RESPONSABLE DEL DEPARTAMENTO
 DE ATENCION A LA ETNIA
 MAZAHUA

LIC. ANTONIO TENORIO LIRA
 DIRECTOR DE DESARROLLO SOCIAL

137

133



PBRM-011 FICHA TÉCNICA DE DISEÑO DE INDICADORES ESTRATÉGICOS O DE GESTIÓN 2017

PILAR DE DESARROLLO/ EJE TRANSVERSAL: GOBIERNO SOLIDARIO
TEMA DE DESARROLLO: GRUPOS VULNERABLES
PROGRAMA PRESUPUESTARIO: 02060701 PUEBLOS INDIGENAS
PROYECTO: 020607010101 CONCERTACION PARA EL DESARROLLO DE LOS PUEBLOS INDIGENAS
OBJETIVO DEL PROGRAMA PRESUPUESTARIO: INSTRUMENTO DE PLANEACION QUE ORDENA LAS ACCIONES Y RECURSOS PARA ALCANZAR LOS OBJETIVOS DEL PLAN
DEPENDENCIA GENERAL: 101 DESARROLLO SOCIAL
DEPENDENCIA AUXILIAR: 151 ATENCION A LOS PUEBLOS INDIGENAS

ESTRUCTURA DEL INDICADOR

NOMBRE DEL INDICADOR: porcentaje de artesanos beneficiados con espacios comerciales
FORMULA DEL CÁLCULO: $(\text{Artesanos beneficiados con espacios comerciales} / \text{Total de espacios comerciales destinados a la comercialización de artesanías indígenas}) * 100$
INTERPRETACIÓN:
DIMENSIÓN QUE ATIENDE: FRECUENCIA DE MEDICIÓN: TRIMESTRAL
FACTOR DE COMPARACIÓN: TIPO DE INDICADOR: GESTION
DESCRIPCIÓN DEL FACTOR DE COMPARACIÓN:


CALENDARIZACIÓN TRIMESTRAL

VARIABLES DEL INDICADOR	UNIDAD DE MEDIDA	TIPO DE OPERACIÓN	TRIM. 1	TRIM. 2	TRIM. 3	TRIM. 4	META ANUAL
Artesanos beneficiados con espacios comerciales	PROYECTO	NO SUMABLE	25	25	25	25	25
Total de espacios comerciales destinados a la comercialización de artesanías indígenas	PROYECTO	NO SUMABLE	25	25	25	25	25
RESULTADO ESPERADO			100	100	100	100	100

DESCRIPCIÓN DE LA META ANUAL:
 PARA EL EJERCICIO FISCAL 2017, SE PRETENDE LA IMPLEMENTACIÓN DE UN CENTRO DE EXPOSICIÓN PARA LA EJECUCIÓN DE EVENTOS CULTURALES

MEDIOS DE VERIFICACIÓN:
 MEDIANTE INFORMES TRIMESTRALES SE OBTENDRAN RESULTADOS QUE NOS REFLEJARAN SI SE CUMPLE CON LA META ESTABLECIDA

METAS DE ACCIONES DEL PROGRAMA ANUAL RELACIONADAS:
 DE ACUERDO AL PROYECTO SERA ESTABLECER ACUERDOS PARA BENEFICIO DE LA POBLACION Y MEDIANTE LA GESTION DE PROYECTOS SE PRETENDE CUMPLIR CON ESTE PUNTO



Elaboró: C. J. TRINIDAD RUIZ GARCIA
 RESPONSABLE DEL DEPARTAMENTO DE ATENCION A LA ETNIA MAZAHUA

Validó: LIC. ANTONIO TENORIO LIRA
 DIRECTOR DE DESARROLLO SOCIAL



137

PBRM-01 FICHA TÉCNICA DE DISEÑO DE INDICADORES ESTRATÉGICOS O DE GESTIÓN 2017

PILAR DE DESARROLLO/ EJE TRANSVERSAL: GOBIERNO SOLIDARIO
 TEMA DE DESARROLLO: GRUPOS VULNERABLES
 PROGRAMÁ PRESUPUESTARIO: 02060701 PUEBLOS INDIGENAS
 PROYECTO: 020607010101 CONCERTACION PARA EL DESARROLLO DE LOS PUEBLOS INDIGENAS
 OBJETIVO DEL PROGRAMA PRESUPUESTARIO: INSTRUMENTO DE PLANEACION QUE ORDENA LAS ACCIONES Y RECURSOS PARA ALCANZAR LOS OBJETIVOS DEL PLAN
 DEPENDENCIA GENERAL: 101 DESARROLLO SOCIAL
 DEPENDENCIA AUXILIAR: 151 ATENCION A LOS PUEBLOS INDIGENAS

ESTRUCTURA DEL INDICADOR

NOMBRE DEL INDICADOR: porcentaje de unidades comerciales artesanales
 FORMULA DEL CÁLCULO: $(\text{Espacios destinados para la comercialización de artesanías indígenas} / \text{Total de espacios comerciales en el municipio}) * 100$
 INTERPRETACIÓN: SE OBTIENE EL PORCENTAJE DE ESPACIOS CON LOS QUE SE CUENTA
 DIMENSIÓN QUE ATIENDE: EFICACIA FRECUENCIA DE MEDICIÓN: TRIMESTRAL
 FACTOR DE COMPARACIÓN: 100 TIPO DE INDICADOR: GESTION
 DESCRIPCIÓN DEL FACTOR DE COMPARACIÓN: MUNICIPAL



CALENDARIZACIÓN TRIMESTRAL

VARIABLES DEL INDICADOR	UNIDAD DE MEDIDA	TIPO DE OPERACIÓN	TRIM. 1	TRIM. 2	TRIM. 3	TRIM. 4	META ANUAL
ESPACIOS DESTINADOS PARA LA COMERCIALIZACION DE ARTESANIAS INDIGENAS	PROYECTO	NO SUMABLE	25	25	25	25	25
TOTAL DE ESPACIOS COMERCIALES EN EL MUNICIPIO	PROYECTO	NO SUMABLE	25	25	25	25	25
RESULTADO ESPERADO			100	100	100	100	100

DESCRIPCIÓN DE LA META ANUAL:
 PARA EL EJERCICIO FISCAL 2017, SE PRETENDE LA IMPLEMENTACIÓN DE UN CENTRO DE EXPOSICIÓN PARA LA EJECUCIÓN DE EVENTOS CULTURALES

MEDIOS DE VERIFICACIÓN:
 MEDIANTE INFORMES TRIMESTRALES SE OBTENDRAN RESULTADOS QUE NOS REFLEJARAN SI SE CUMPLE CON LA META ESTABLECIDA

METAS DE ACCIONES DEL PROGRAMA ANUAL RELACIONADAS:
 DE ACUERDO AL PROYECTO SERA ESTABLECER ACUERDOS PARA BENEFICIO DE LA POBLACION Y MEDIANTE LA GESTION DE PROYECTOS SE PRETENDE CUMPLIR CON ESTE PUNTO

C. J. TRINIDAD RUIZ GARCIA
 RESPONSABLE DEL DEPARTAMENTO
 DE ATENCION A LA ETNIA
 MAZAHUA

LIC. ANTONIO TENORIO LIRA
 DIRECTOR DE DESARROLLO SOCIAL

661

131



Programa presupuestario:

02060701 PUEBLOS INDIGENAS

Incluye el quehacer gubernamental para impulsar el desarrollo integral de los pueblos indígenas con la participación social y el respeto a sus costumbres y tradiciones.

objetivo de programa presupuestario:

dependencia General:

Pilar temático o Eje transversal:

tema de desarrollo:

101 DESARROLLO SOCIAL
GOBIERNO SOLIDARIO
GRUPOS VULNERABLES

Objetivo o resumen narrativo	Indicadores			Medios de verificación	Supuestos
	Nombre	Fórmula	Frecuencia y Tipo		

Fin					
CONTRIBUIR AL FORTALECIMIENTO DE LA CULTURA E IDENTIDAD DE LOS PUEBLOS Y COMUNIDADES INDIGENAS A TRAVES DE LA CONFORMACION DE ESPACIOS QUE PROMUEVAN LAS DIFERENTES EXPRESIONES Y MANIFESTACIONES CULTURALES DE LOS PUEBLOS INDIGENAS , TALES COMO EL ARTE, LA LITERATURA, LAS ARTESANIAS, LA GASTRONOMIA Y LA TRADICION ORAL"	TASA DE VARIACION EN LA REALIZACION DE EVENTOS DE CARÁCTER CULTURAL ETNICO	((EVENTOS DE CARÁCTER CULTURAL ETNICO REALIZADOS EN EL AÑO ACTUAL/EVENTOS DE CARÁCTER CULTURAL ETNICO REALIZADOS EN EL AÑO ANTERIOR)-1)*100	ANUAL ESTRATEGICO	ESTADISTICOS DE INEGI, REGISTROS ADMINISTRATIVOS	N/A

Propósito					
LOS PUEBLOS Y COMUNIDADES INDIGENAS CUENTAN CON PROGRAMAS DE PROMOCION Y EXPOSICION QUE PRESERVAN Y ENRIQUECEN SU LENGUA, CONOCIMIENTO Y ELEMENTOS QUE CONSTITUYEN SE CULTURA E IDENTIDAD	TASA DE VARIACION EN LA REALIZACION DE PROGRAMAS DE PROMOCION Y EXPOSICION	((PROGRAMAS DE PROMOCION Y EXPOSICION REALIZADOS EN EL AÑO ACTUAL/PROGRAMAS DE PROMOCION Y EXPOSICION REALIZADOS EN EL AÑO ANTERIOR)-1)*100	ANUAL ESTRATEGICO	ESTADISTICOS DE INEGI, REGISTROS ADMINISTRATIVOS	LA POBLACION INDIGENA SOLICITA LA INTERVENCION DE LA AUTORIDAD LOCAL PARA CONTAR CON APOYOS QUE MEJOREN SU DESENVOLVIMIENTO

Componentes					
CENTROS DE EXPOSICION Y COMERCIALIZACION INSTALADOS PARA LOS PRODUCTOS ELABORADOS POR ARTESANOS INDIGENAS	PORCENTAJE DE CENTROS DE EXPOSICION Y COMERCIALIZACION DE PRODUCTOS ELABORADOS POR ARTESANOS INDIGENAS INSTALADOS	(CENTROS DE EXPOSICION Y COMERCIALIZACION DE PRODUCTOS ELABORADOS POR ARTESANOS INDIGENAS INSTALADOS/CENTROS DE EXPOSICION Y COMERCIALIZACION DE PRODUCTOS ELABORADOS POR ARTESANOS INDIGENAS PROGRAMADOS)*100)	SEMESTRAL GESTION	REGISTROS ADMINISTRATIVOS	LA POBLACION INDIGENA COLABORA INTEGRANDO PROYECTOS PARA LA INSTALACION DE CENTROS DE EXPOSICION Y COMERCIALIZACION DE PRODUCTOS ELABORADOS POR ARTESANOS INDIGENAS
CIONES, CUENTOS, LEYENDAS, CANTOS Y POEMA	PORCENTAJE DE LITERATURA ETNICA MUNICIPAL	PRODUCCION LITERARIA DE ORIGEN ETNICO/TOTAL DE PRODUCCION LITERARIA EN EL MUNICIPIO) *100	SEMESTRAL GESTION	REGISTROS ADMINISTRATIVOS	INTEGRANTES DE LOS PUEBLOS O COMUNIDADES INDIGENAS MUESTRAN SU PARTICIPACION LITERARIA.
ESTUDIOS ETNOGRÁFICOS REALIZADOS QUE PLASMEN INFORMACIÓN ESPECIALIZADA DE LOS PUEBLOS INDÍGENAS.	PORCENTAJE DE ESTUDIOS E INVESTIGACIONES ETNOGRAFICOS	ESTUDIOS E INVESTIGACIONES ETNOGRÁFICOS REALIZADOS/ESTUDIOS E INVESTIGACIONES ETNOGRÁFICOS PROGRAMADOS) *100)	SEMESTRAL GESTION	REGISTROS ADMINISTRATIVOS	COMUNIDADES ACADÉMICAS CONTRIBUYEN AL FORTALECIMIENTO DE LA INICIATIVA DE LA AUTORIDAD MUNICIPAL EN MATERIA DE INVESTIGACIÓN Y ESTUDIOS

148

135

136



Programa presupuestario:

02060701 PUEBLOS INDIGENAS

objetivo de programa presupuestario:
dependencia General:
Pilar temático o Eje transversal:
tema de desarrollo:

Incluye el quehacer gubernamental para impulsar el desarrollo integral de los pueblos indígenas con la participación social y el respeto a sus costumbres y tradiciones.

101 DESARROLLO SOCIAL
GOBIERNO SOLIDARIO
GRUPOS VULNERABLES

Objetivo o resumen narrativo	Indicadores			Medios de verificación	Supuestos
	Nombre	Fórmula	Frecuencia y Tipo		
FESTIVALES DE PROMOCIÓN Y DIVULGACIÓN DE LA GASTRONOMÍA AUTÓCTONA INSTRUMENTADOS.	PORCENTAJE DE LOS FESTIVALES PARA LA PROMOCIÓN Y DIVULGACIÓN DE LA GASTRONOMÍA AUTÓCTONA	(FESTIVALES GASTRONÓMICOS AUTÓCTONOS REALIZADOS/FESTIVALES GASTRONÓMICOS AUTÓCTONOS PROGRAMADOS) *100	SEMESTRAL GESTION	REGISTROS ADMINISTRATIVOS	AUTORIDADES DE DIVERSOS ÓRDENES DE GOBIERNO APOYAN E IMPULSAN LA INICIATIVA DE LA AUTORIDAD MUNICIPAL
PROGRAMA CULTURAL PERMANENTE DE EXPOSICIÓN DE FOTOGRAFÍA ETNOGRÁFICA, MÚSICA Y DANZA AUTÓCTONA INSTAURADO.	PORCENTAJE DE EVENTOS AUTÓCTONOS REALIZADOS	(EVENTOS AUTÓCTONOS EFECTUADOS/EVENTOS AUTÓCTONOS PROGRAMADOS) *100	SEMESTRAL GESTION	REGISTROS ADMINISTRATIVOS	LA POBLACIÓN INDÍGENA DEL MUNICIPIO REQUIERE QUE LAS AUTORIDADES MUNICIPALES GESTIONEN Y PROMUEVA EVENTOS DE DIVULGACIÓN AUTÓCTONA

Actividades

GESTION DEL ESPACIO DE EXPOSICION Y COMERCIALIZACION	PORCENTAJE DE UNIDADES COMERCIALES ARTESANALES	(ESPACIOS DESTINADOS PARA LA COMERCIALIZACION DE ARTESANIAS INDIGENAS/ TOTAL DE ESPACIOS COMERCIALES EN EL MUNICIPIO)*100	TRIMESTRAL GESTION	REGISTROS ADMINISTRATIVOS	LA POBLACION INDIGENA DEL MUNICIPIO REQUIERE QUE LAS AUTORIDADES MUNICIPALES GESTIONEN ESPACIOS DE CARÁCTER COMERCIAL PARA BENEFICIO DE ARTESANOS INDIGENAS.
ASIGNACION DE ESPACIOS A ARTESANOS INDIGENAS	PORCENTAJE DE ARTESANOS BENEFICIADOS CON ESPACIOS COMERCIALES	(ARTESANOS BENEFICIADOS CON ESPACIOS COMERCIALES/TOTAL DE ESPACIOS COMERCIALES DESTINADOS A LA COMERCIALIZACION DE ARTESANIAS INDIGENAS)*100	TRIMESTRAL GESTION	REGISTROS ADMINISTRATIVOS	LA POBLACION INDIGENA DEL MUNICIPIO REQUIERE QUE LAS AUTORIDADES MUNICIPALES FOMENTEN LA COMERCIALIZACION DE ARTESANIAS INDIGENAS
PROMOCION Y DIVULGACION DEL CENTRO ARTESANAL	PORCENTAJE EN LA PROMOCION COMERCIAL DE ARTESANIAS INDIGENAS	(ASISTENTES AL CENTRO COMERCIAL ARTESANAL/ASISTENTES PROGRAMADOS)*100	TRIMESTRAL GESTION	REGISTROS ADMINISTRATIVOS	LA POBLACION INDIGENA DEL MUNICIPAL REQUIERE QUE LAS AUTORIDADES MUNICIPALES PROMUEVAN LA COMERCIALIZACION ARTESANAL INDIGENA
DISEÑO DEL CONTENIDO DE UN PROGRAMA DE LITERATURA POPULAR ENFOCADO A LA EXPOSICION Y ANALISIS	PORCENTAJE DE CONTENIDOS LITERARIOS AUTOCTONOS	(MATERIAL LITERARIO INCLUIDO EN EL PROGRAMA DE ANALISIS LITERARIO/TOTAL DE MATERIAL LITERARIO DISPONIBLE)*100	TRIMESTRAL GESTION	REGISTROS ADMINISTRATIVOS	EN COLABORACIÓN CON INSTITUCIONES ACADÉMICAS SE CUENTA CON MATERIALES LITERARIOS DE ORIGEN INDÍGENA.



Programa presupuestario:

02060701 PUEBLOS INDIGENAS

objetivo de programa presupuestario:

Incluye el quehacer gubernamental para impulsar el desarrollo integral de los pueblos indígenas con la participación social y el respeto a sus costumbres y tradiciones.

dependencia General:

101 DESARROLLO SOCIAL

Pilar temático o Eje transversal:

GOBIERNO SOLIDARIO

tema de desarrollo:

GRUPOS VULNERABLES

Objetivo o resumen narrativo	Indicadores			Medios de verificación	Supuestos
	Nombre	Fórmula	Frecuencia y Tipo		
PARTICIPACIÓN DE EXPOSITORES LITERARIOS INDÍGENAS EN EVENTOS ARTÍSTICOS.	PORCENTAJE DE PARTICIPACIÓN DE EXPOSITORES LITERARIOS INDÍGENAS	(EXPOSITORES LITERARIOS INDÍGENAS PARTICIPANTES/TOTAL DE EXPOSITORES LITERARIOS INDÍGENAS INVITADOS) *100	TRIMESTRAL GESTION	REGISTROS ADMINISTRATIVOS	EN COLABORACIÓN CON INSTITUCIONES ACADÉMICAS SE CUENTA CON ESPECIALISTAS EN LITERATURA INDÍGENA
CONVOCATORIA A LOS EVENTOS DE LITERATURA POPULAR	PORCENTAJE DE LA CONVOCATORIA PARA LA PROMOCIÓN LITERARIA.	(ASISTENTES A LOS EVENTOS LITERARIOS/TOTAL DE ASISTENCIA ESPERADA) *100	TRIMESTRAL GESTION	REGISTROS ADMINISTRATIVOS	LA POBLACIÓN INDÍGENA DEL MUNICIPIO REQUIERE QUE LAS AUTORIDADES MUNICIPALES PROMUEVAN Y DIVULGUEN LOS EVENTOS DE ANÁLISIS LITERARIO.
DISEÑO DE LA CONVOCATORIA PARA ESTUDIANTES, INVESTIGADORES Y PÚBLICO EN GENERAL	PORCENTAJE EN LA INVESTIGACIÓN ETNOGRÁFICA	CONCURSOS DE INVESTIGACIÓN REALIZADOS/CONCURSOS DE INVESTIGACIÓN PROGRAMADOS) *100	TRIMESTRAL GESTION	REGISTROS ADMINISTRATIVOS	LA POBLACIÓN INDÍGENA DEL MUNICIPIO REQUIERE QUE LAS AUTORIDADES MUNICIPALES CONVOQUEN A ESTUDIANTES, INVESTIGADORES Y PÚBLICO EN GENERAL A REALIZAR INVESTIGACIÓN ETNOGRÁFICA.
RECEPCION Y ANALISIS DE INVESTIGACIONES	PORCENTAJE DE RECEPCION DE INVESTIGACIONES	(INVESTIGACIONES RECIBIDAS/PARTICIPACION ESPERADA)*100	TRIMESTRAL GESTION	REGISTROS ADMINISTRATIVOS	INVESTIGADORES, ALUMNOS Y PUBLICO EN GENERAL ATIENDEN A LA CONVOCATORIA
EMISION DE RESULTADOS	PORCENTAJE EN EL OTORGAMIENTO DE ESTIMULOS A INVESTIGADORES BENEFICIADOS	(ESTIMULOS ENTREGADOS/ESTIMULOS PROGRAMADOS)*100	TRIMESTRAL GESTION	REGISTROS ADMINISTRATIVOS	LA POBLACIÓN INDÍGENA DEL MUNICIPIO REQUIERE QUE LAS AUTORIDADES MUNICIPALES ENTREGUEN ESTÍMULOS A INVESTIGADORES ETNOGRÁFICOS
ELABORACIÓN DE UN PROGRAMA ANUAL DE EXPOSICIONES DE GASTRONOMÍA AUTÓCTONA.	PORCENTAJE EN LA REALIZACIÓN DE EVENTOS GASTRONÓMICOS	(EVENTOS GASTRONÓMICOS REALIZADOS/EVENTOS GASTRONÓMICOS PROGRAMADOS) *100	TRIMESTRAL GESTION	REGISTROS ADMINISTRATIVOS	EN COLABORACIÓN CON INSTITUCIONES ACADÉMICAS SE CONFORMA EL CONTENIDO DEL PROGRAMA DE EXPOSICIÓN GASTRONÓMICA AUTÓCTONA.
PROMOCIÓN Y DIVULGACIÓN DE LOS EVENTOS GASTRONÓMICOS.	IMPACTO DE LA PROMOCIÓN GASTRONÓMICA ÉTNICA	ASISTENTES A LOS EVENTOS GASTRONÓMICOS/AFORO ESPERADO) *100	TRIMESTRAL GESTION	REGISTROS ADMINISTRATIVOS	AUTORIDADES ESTATALES Y MUNICIPALES PROMUEVEN Y DIVULGAN EVENTOS DE EXPOSICIÓN GASTRONÓMICA

134

134



Programa presupuestario:

02060701 PUEBLOS INDIGENAS

objetivo de programa presupuestario:

Incluye el quehacer gubernamental para impulsar el desarrollo integral de los pueblos indígenas con la participación social y el respeto a sus costumbres y tradiciones.

dependencia General:

101 DESARROLLO SOCIAL
GOBIERNO SOLIDARIO
GRUPOS VULNERABLES

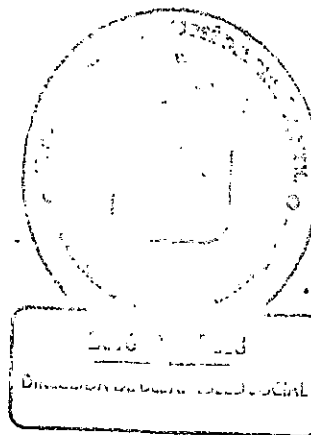
Pilar temático o Eje transversal:

tema de desarrollo:

Objetivo o resumen narrativo	Indicadores			Medios de verificación	Supuestos
	Nombre	Fórmula	Frecuencia y Tipo		
DISEÑO DE UN PROGRAMA PERMANENTE DE EXPOSICIONES CULTURALES ÉTNICAS.	PORCENTAJE DE LAS EXPOSICIONES ARTÍSTICAS ÉTNICAS	(EXPOSICIONES REALIZADAS/EXPOSICIONES PROGRAMADAS) *100	TRIMESTRAL GESTION	REGISTROS ADMINISTRATIVOS	LA POBLACIÓN INDÍGENA DEL MUNICIPIO REQUIERE QUE LAS AUTORIDADES MUNICIPALES COLABOREN CON EXPERTOS EN ARTE ÉTNICO PARA EL DISEÑO DE PROGRAMAS DE EXPOSICIONES CULTURALES ÉTNICAS.
PROMOCIÓN Y DIVULGACIÓN DE LOS EVENTOS CULTURALES	PORCENTAJE DE LA PROMOCION ARTISTICA	(ASISTENTES A LAS EXPOSICIONES EFECTUADAS/ASISTENTES ESPERADAOS)*100	TRIMESTRAL GESTION	REGISTROS ADMINISTRATIVOS	LA POBLACION INDIGENA DEL MUNICIPIO REQUIERE QUE LAS AUTORIDADES MUNICIPALES COLABOREN CON LAS AUTORIDADES MUNICIPALES EN LA PROMOCION Y DIVULGACION LOS EVENTOS ARTISTICOS AUTOCTONOS

Elaboró

C. J. TRINIDAD RUIZ GARCIA



Validó

LIC. ANTONIO TENORIO LIRA
DIRECTOR DE DESARROLLO SOCIAL



SISTEMA DE COORDINACION HACENDARIA DEL ESTADO DE MÉXICO CON SUS MUNICIPIOS
MANUAL PARA LA PLANEACION, PROGRAMACION Y PRESUPUESTACION MUNICIPAL 2017



PRESUPUESTO BASADO EN RESULTADOS MUNICIPAL

Fecha: 2017

Municipio: SAN JOSE DEL RINCON	No. 124
PBRM-02a	Calendarización de Metas Físicas por Proyecto

Programa presupuestario	02060701	PUEBLOS INDIGENAS
Proyecto	020607010101	CONCERTACION PARA EL DESARROLLO DE LOS PUEBLOS INDIGENAS
Dependencia General	101	DESARROLLO SOCIAL
Dependencia Auxiliar	151	ATENCION A LOS PUEBLOS INDIGENAS

Código	Descripción de Acciones	Unidad de Medida	Cantidad Programada Anual	Calendarización de Metas Físicas							
				Primer Trimestre		Segundo Trimestre		Tercer Trimestre		Cuarto Trimestre	
				Abs.	%	Abs.	%	Abs.	%	Abs.	%

1	Centros de exposición y comercialización instalados para los productos elaborados por artesanos indígenas		25	0	0%	0	0%	0	0%	25	100%
1.1	Gestión del espacio de exposición y comercialización.		25	0	0%	0	0%	25	100%	0	0
1.2	Asignación de espacios a artesanos indígenas		25	0	0%	0	0%	25	100%	0	0
1.3	Promoción y divulgación del centro artesanal.		25	0	0%	0	0%	25	100%	0	0

ELABORÓ		REVISÓ		
C.I. TRINIDAD RUIZ GARCIA	RESPONSABLE DEL DEPARTAMENTO DE ATENCION A LA ETNIA MAZAHUA	LIC. ANTONIO TENORIO LIRA	Titular de la Dependencia General DIRECTOR DE DESARROLLO SOCIAL	
Nombre	Cargo	Firma	Nombre	Cargo

AUTORIZÓ		
Titular de la UIPPE o su Equivalente		
P.L.I.A. IBER PEREZ GUADARRAMA	DIRECTOR DE LA U.I.P.P.E.	
Nombre	Cargo	Firma

DIRECCIÓN DE DESARROLLO SOCIAL

116

114



Presupuesto Basado en Resultados Municipal

Ejercicio Fiscal	2017
------------------	------

ENTE PUBLICO: SAN JOSE DEL RINCON	No.	124
PBRM-02a	CALENDARIZACIÓN DE METAS FÍSICAS POR PROYECTO	

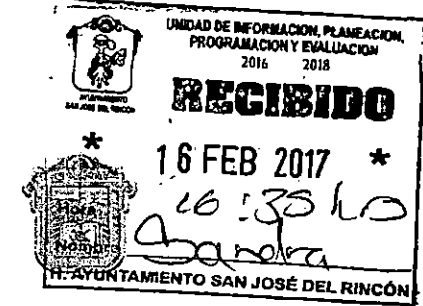
LB	PB	DG	DA	FIN	FN	SF	N	PG	SP	G	PY	No. De Acción	Descripción de Acciones	Unidad de Medida	Cantidad Programada Anual	Calendarización de Metas Físicas							
																Primer Trimestre		Segundo Trimestre		Tercer Trimestre		Cuarto Trimestre	
																Abs.	%	Abs.	%	Abs.	%	Abs.	%
1-67-12-72-73-75-14-45-47-48-43-22-23-31-34-35-51	37%	101	151									1	Centros de exposición y comercialización instalados para los productos elaborados por artesanos indígenas		25	0	0%	0	0%	0	0	25	100%
				02	06	07	01	01	01			1.1	Gestión del espacio de exposición y comercialización.		25	0	0%	0	0%	25	100%	0	0%
												1.2	Asignación de espacios a artesanos indígenas		25	0	0%	0	0%	25	100%	0	0%
												1.3	Promoción y divulgación del centro artesanal.		25	0	0%	0	0%	25	100%	0	0%

ELABORÓ		REVISÓ		AUTORIZÓ	
C. J. TRINIDAD RUIZ GARCIA		TITULAR DE LA DEPENDENCIA GENERAL LIC. ANTONIO TENORIO LIRA		TITULAR DE LA IUPPE O SU EQUIVALENTE P.L.T.A. IBER PEREZ GUADARRAMA	
Nombre	Firma	Nombre	Firma	Nombre	Firma

2016 2013
DIRECCIÓN DE DESARROLLO SOCIAL



SISTEMA DE COORDINACION HACENDARIA DEL ESTADO DE MEXICO CON SUS MUNICIPIOS
MANUAL PARA LA PLANEACION, PROGRAMACION Y PRESUPUESTACION MUNICIPAL 2017



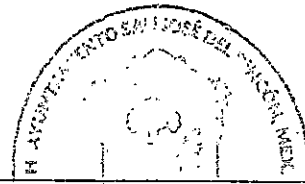
PRESUPUESTO BASADO EN RESULTADOS MUNICIPAL

Ejercicio Fiscal 2017

Municipio: **SAN JOSE DEL RINCON** No. **124**
 Programa Anual: **PoRM-01a**
 Dimensión Administrativa del Gasto: **DIMENSION ADMINISTRATIVA DEL GASTO**

(clave) Programa presupuestario: **02030101** (Denominación) **PREVENCION MEDICA PARA LA COMUNIDAD**
 Dependencia General: **101** **DESARROLLO SOCIAL**

Código Dependencia Auxiliar	Denominación Dependencia Auxiliar.	Proyectos ejecutados.		Presupuesto autorizado por Proyecto.
		Clave del Proyecto	Denominación del Proyecto	
153	ATENCION A LA SALUD	20301010201	PROMOCION DE LA SALUD	
		020301010203	ENTORNOS Y COMUNIDADES SALUDABLES	

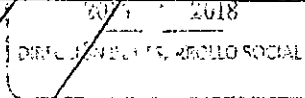


Presupuesto Autorizado por Programa

REVISÓ
 TITULAR DE LA DEPENDENCIA GENERAL
 LIC. ANTONIO TENORIO LIRA
 Nombre Firma
 DIRECTOR DE DESARROLLO SOCIAL
 Cargo
 2017 2018

Va. Bo.
 TESORERO MUNICIPAL
 C.P. DARIO ANGELES FRAGOSO
 Nombre Firma
 TESORERO MUNICIPAL
 Cargo

AUTORIZÓ
 TITULAR DE LA UIPE O SU EQUIVALENTE
 P.LIA. IBER PEREZ GUADARRAMA DIRECTOR DE LA U.I.P.P.E.
 Nombre Firma Cargo





SISTEMA DE COORDINACION HACENDARIA DEL ESTADO DE MEXICO CON SUS MUNICIPIOS
MANUAL PARA LA PLANEACION, PROGRAMACION Y PRESUPUESTACION MUNICIPAL 2017



PRESUPUESTO BASADO EN RESULTADOS MUNICIPAL

Ejercicio Fiscal 2017

Municipio:	SAN JOSE DEL RINCÓN	No. 124	(clave)	(Denominación)
PbRM-01b	PROGRAMA ANUAL		Programa Presupuestario: 02030101	PREVENCIÓN MEDICA PARA LA COMUNIDAD
	DESCRIPCIÓN DEL PROGRAMA		Dependencia General: 101	DESARROLLO SOCIAL

Análisis FODA (del Programa).

FORTALEZAS: ACTIVIDADES ADMINISTRATIVAS, DE MÉXICO DEL MUNICIPIO.	1. CONTAMOS CON EL EQUIPO NECESARIO PARA REALIZAR LAS
DEBILIDADES: 1. ALGUNAS ACTIVIDADES DEPENDIMOS DE LAS COORDINACIONES DE SALUD DEL INSTITUTO DE SALUD DEL ESTADO DE MEXICO. PARTICIPA EN LAS ACTIVIDADES DE SALUD, CENTROS Y CASAS DE SALUD, POBLACION.	2. DISTE UNA BUENA RELACION DE TRABAJO CON LAS COORDINACIONES DE SALUD DEL INSTITUTO DE SALUD DEL ESTADO 3. SE HAN CUMPLIDO CON LAS METAS ESTABLECIDAS.
OPORTUNIDADES: 1. LAS TEMPORADAS ELECTORALES	2. LA MAYOR DE LA POBLACION NO 3. NO SE CUENTA CON EL PERSONAL NECESARIO PARA DAR SERVICIO EN LOS 4. LOS CENTROS DE SALUD NO CUENTAN CON EL MOBILIARIO NECESARIO PARA BRINDAR LA ATENCION BASICA A LA 5. EL PERIODO VACACIONAL

Objetivo (s) del Programa

CONTRIBUIR A LA SALUD DE LA COMUNIDAD MEDIANTE LA DIFUSION DE MEJORES PRACTICAS PARA EL CUIDADO

Estrategias

- PROGRAMACION DE PLATICAS DE PROMOCION DE LA SALUD EN COMUNIDADES MARGINADAS.
- REALIZACION DE PLATICAS DE INDUCCION PRACTICA PARA LA PROMOCION DE LA SALUD EN COMUNIDADES MARGINADAS.
- DISTRIBUCION DE ILUSTRATIVOS PARA LA PROMOCION DE LA SALUD, EN LUGARES CON AFLUENCIA MASIVA DE PERSONAS.
- INSTALACION DE MODULOS PARA LA TOMA DE SIGNOS VITALES DE LA POBLACION Y NIVELES DE GLUCOSA DE LA SANGRE.
- ATENCION EN LOS MODULOS PARA LA TOMA DE SIGNOS VITALES Y NIVELES DE GLUCOSA EN LA SANGRE DE LA POBLACION.
- PREVENCIÓN DE ENFERMEDADES A LA POBLACION POR DETECCIÓN DE IRREGULARIDADES EN LOS RESULTADOS DE LA TOMA DE SIGNOS VITALES Y GLUCOSA EN SANGRE.


<p>ELABORÓ</p> <p>LIC. ITZEL VELAZQUEZ ESPINOZA</p> <p>Nombre Firma</p>	<p>2017</p> <p>LIC. ANTONIO TENORIO LIRA</p> <p>Nombre Cargo</p>	<p>REVISÓ</p> <p>TITULAR DE LA DEPENDENCIA GENERAL</p> <p>DIRECTOR DE DESARROLLO SOCIAL</p> <p>Nombre Firma Cargo</p>	<p>AUTORIZÓ</p> <p>TITULAR DE LA UIPE O SU EQUIVALENTE</p> <p>P.L.I.A. IBER PEREZ GUADARRAMA</p> <p>Nombre Firma</p> <p>DIRECTOR DE LA U.I.P.P.E.</p> <p>Cargo</p>
---	--	---	--

124

124



SISTEMA DE COORDINACION HACENDARIA DEL ESTADO DE MEXICO CON SUS MUNICIPIOS
MANUAL PARA LA PLANEACION, PROGRAMACION Y PRESUPUESTACION MUNICIPAL 2017



PRESUPUESTO BASADO EN RESULTADOS MUNICIPAL

Ejercicio Fiscal 2017

Municipio: SAN JOSE DEL RINCON No. 124	
PbRM- 01c	PROGRAMA ANUAL DE METAS FISICAS POR PROYECTO

Programa presupuestario	02030101	PREVENCIÓN MÉDICA PARA LA COMUNIDAD
Proyecto	020301010201	PROMOCIÓN DE LA SALUD
Dep. General	031	DESARROLLO SOCIAL
Dep. Auxiliar	153	ATENCIÓN A LA SALUD

Objetivo del Proyecto:
INCLUYE ACCIONES ENFOCADAS A MANTENER INFORMADA A LA POBLACION SOBRE LOS TEMAS RELACIONADOS CON EL AUTOCUIDADO DE LA SALUD QUE CONTRIBUYAN A LA DISMINUCION DE ENFERMEDADES

Código	Descripción Acciones Sustantivas Relevantes	Unidad de Medida	Metas Físicas		Variación		
			2016		Cantidad Programada	Absoluta	%
			Programado	Alcanzado			
1	PROGRAMACION DE PLATICAS DE PROMOCION DE LA SALUD EN LAS COMUNIDADES MARGINADAS	PLATICAS	0	0	8	8	
2	REALIZACION DE PLATICAS DE INTRODUCCION PRACTICA PARA LA PROMOCION DE LA SALUD EN COMUNIDADES MARGINADAS	PLATICAS	0	0	8	8	
3	DISTRIBUCION DE ILUSTRATIVOS PARA LA PROMOCION DE LA SALUD, EN LUGARES CON AFLUENCIA MASIVA DE PERSONAS	FOLLETOS	0	0	4	4	
4	INSTALACION DE MODULOS PARA LA TOMA DE SIGNOS VITALES DE LA POBLACION Y NIVELES DE GLUCOSA DE LA POBLACION	MODULOS	0	0	2	2	
5	ATENCION EN LOS MODULOS PARA LA TOMA DE SIGNOS VITALES Y NIVELES DE GLUCOSA EN LA SANGRE DE LA POBLACION	MODULOS	0	0	2	2	
6	PREVENCIÓN DE ENFERMEDADES A LA POBLACION POR LA DETECCIÓN DE IRREGULARIDADES EN LOS RESULTADOS DE LA TOMA DE SIGNOS VITALES Y GLUCOSA EN SANGRE	CAMPAÑA	0	0	2	2	

Gasto Estimado Total de Proyecto:

ELABORÓ		
LIC. ITZEL VELAZQUEZ ESPINOZA		
Nombre	Firma	Cargo

Vo. Bo.	
TESORERO	
C.P. DARIO ANGELES FRAGOSO	
Nombre	Cargo

AUTORIZÓ		
TITULAR DE LA UIPE O SU EQUIVALENTE		
P.L.I.A. IBER PEREZ GUADARRAMA		
Nombre	Firma	Cargo

142

1428



SISTEMA DE COORDINACION HACENDARIA DEL ESTADO DE MÉXICO CON SUS MUNICIPIOS
MANUAL PARA LA PLANEACION, PROGRAMACION Y PRESUPUESTACION MUNICIPAL 2017



PRESUPUESTO BASADO EN RESULTADOS MUNICIPAL

Ejercicio Fiscal 2017

Municipio: SAN JOSE DEL RINCON	No. 124
PbRM- 01c	PROGRAMA ANUAL DE METAS FISICAS POR PROYECTO

Programa presupuestario	02030101	PREVENCION MEDICA PARA LA COMUNIDAD
Proyecto	020301010203	ENTORNOS Y COMUNIDADES SALUDABLES
Dep. General	101	DESARROLLO SOCIAL
Dep. Auxiliar	153	ATENCION A LA SALUD

Objetivo del Proyecto:
CONTEMPLA ACCIONES DE APOYO PARA COMBATIR LOS PROBLEMAS QUE AMENAZAN LA SALUD INTEGRAL DE LAS PERSONAS, FAMILIAS Y COMUNIDADES, AL FORTALECER LAS CONDUCTAS SALUDABLES QUE BENEFICIAN A SU POBLACION, TODO ESTO ATRAVES DE PROMOVER POLITICAS PUBLICAS QUE FOMENTEN LA CREACION DE ENTORNOS FAVORABLES A LA SALUD REFUERZEN EL PODER DE LAS COMUNIDADES SOBRE LOS DETERMINANTES DE SU SALUD

Código	Descripción Acciones Sustantivas Relevantes	Unidad de Medida	Metas Físicas			Variación	
			2016		2017	Absoluta	%
			Programado	Alcanzado	Cantidad Programada Anual		
1	CAMPAÑAS DE SALUD PREVENTIVA	CAMPAÑAS	18	23	16	100	143%
2	JORNADAS MEDICAS ASISTENCIALES	JORNADA	8	7	5	100	140%

Gasto Estimado Total de Proyecto:

ELABORÓ

LIC. ITZEL VELAZQUEZ ESPINOZA
Nombre Firma Cargo

Vo. Bo.
TESORERO

C. P. DARIO ANGELES FRAGOSO
Nombre Firma Cargo
TESORERO MUNICIPAL

AUTORIZÓ
TITULAR DE LA UIJPE O SU EQUIVALENTE

P. L. I. A. IBER PEREZ GUADARRAMA DIRECTOR DE LA U.I.P.P.E.
Nombre Firma Cargo



126

PBRM-016 FICHA TÉCNICA DE DISEÑO DE INDICADORES ESTRATEGICOS O DE GESTIÓN 2017

PILAR DE DESARROLLO/ EJE TRANSVERSAL: 01 GOBIERN
TEMA DE DESARROLLO: 01 NUCLEO SOCIAL Y CALIDAD DE VIDA
PROGRAMA PRESUPUESTARIO: 02030101 PREVENCIÓN MEDICA PARA LA COMUNIDAD
PROYECTO: 020301010203 ENTORNOS Y COMUNIDADES SALUDABLES
OBJETIVO DEL PROGRAMA PRSUPUESTARIO: CONTEMPLA ACCIONES DE APOYO PARA COMBATIR LOS PROBLEMAS QUE AMENAZAN LA SALUD INTEGRAL DE LAS PERSONAS, FAMILIAS Y COMUNIDADES, AL FORTALECER LAS CONDUCTAS SALUDABLES QUE BENEFICIAN A SU POBLACION, TODO ESTO A TRAVES DE PROMOVER POLITICAS PUBLICAS QUE FOMENTEN LA CREACION DE ENTORNOS FAVORABLES A LA SALUD Y REFUERZEN
DEPENDENCIA GENERAL: 101 DESARROLLO SOCIAL
DEPENDENCIA AUXILIAR: 153 ATENCION A LA SALUD

ESTRUCTURA DEL INDICADOR

NOMBRE DEL INDICADOR: TASA DE VARIACION EN EL NUMERO DE PERSONAS QUE ACUDEN AL CENTRO DE SALUD PARA LA ATENCION DE CUALQUIER ENFERMEDAD EN EL AÑO ACTUAL/TOTAL DE PERSONAS QUE ACUDIERON A UN CENTRO DE SALUD PARA LA ATENCION DE CUALQUIER ENFERMEDAD EN EL AÑO ANTERIO
FORMULA DEL CÁLCULO: (TOTAL DE PERSONAS QUE ACUDIERON A UN CENTRO DE SALUD PARA LA ATENCION DE CUALQUIER ENFERMEDAD EN EL AÑO ACTUAL/TOTAL DE PERSONAS QUE ACUDIERON A UN CENTRO DE SALUD PARA LA ATENCION DE CUALQUIER ENFERMEDAD EN EL AÑO ANTERIO)
INTERPRETACIÓN: MIDE LA VARIACION DEL NUMERO DE PERSONAS QUE ACUDIERON AL CENTRO DE SALUD DEL AÑO ACTUAL ENTRE EL ANTERIO
DIMENSIÓN QUE ATIENDE: EFICACIA **FRECUENCIA DE MEDICIÓN:** ANUAL
FACTOR DE COMPARACIÓN: **TIPO DE INDICADOR:** ESTRATEGIK
DESCRIPCIÓN DEL FACTOR DE COMPARACIÓN:

CALENDARIZACIÓN TRIMESTRAL

VARIABLES DEL INDICADOR	UNIDAD DE MEDIDA	TIPO DE OPERACIÓN	TRIM. 1	TRIM. 2	TRIM. 3	TRIM. 4	META ANUAL
TOTAL DE PERSONAS QUE ACUDIEN	CAMPAÑA	SUMABLE	3	1	1	3	8
TOTAL DE PERSONAS QUE ACUDIEN	CAMPAÑA	SUMABLE	3	1	1	3	8
		RESULTADO ESPERADO	0	0	0	3	100

DESCRIPCIÓN DE LA META ANUAL:
 MEJORAR EL ACCESO A LOS SERVICIOS DE SALUD, PARA PREVENIR ENFERMEDADES Y PROPORCIONAR ATENCION MEDICA A LA POBLACION DE SAN JOSE DEL RINCON, MEDIANTE JORNADAS Y CAMPAÑAS DE SALUD, FORTALECIENDO HABILIDADES Y CAPACIDADES PARA EL CONTROL DE FACTORES DE RIESGO.

MEDIOS DE VERIFICACIÓN:
 INDICADORES DE SALUD DE LAS INSTITUCIONES DE SALUD PUBLICA DE LOS DOS ULTIMOS AÑOS


METAS DE ACCIONES DEL PROGRAMA ANUAL RELACIONADAS:
 BRINDAR SERVICIO DE SALUDA LAS COMUNIDADES QUE NO CUENTAN CON CENTROS Y CASAS DE SALUD FORTALECER CONDUCTAS SALUDABLES QUE BENEFICIAN A LA POBLACION

Elaboró

 LIC. ITZEL VELÁZQUEZ ESPINOZA

Validó ✓

 LIC. ANTONIO TENORIO LIRA
 DIRECTOR DE DESARROLLO SOCIAL



140



IPERM-01d FICHA TÉCNICA DE DISEÑO DE INDICADORES ESTRATÉGICOS O DE GESTIÓN 2017

PILAR DE DESARROLLO/ EJE TRANSVERSAL: 01 GOBIERNO SOLIDARIO

TEMA DE DESARROLLO: 01 NUCLEO SOCIAL Y CALIDAD DE VIDA

PROGRAMA PRESUPUESTARIO: 02030101 PREVENCIÓN MÉDICA PARA LA COMUNIDAD

PROYECTO: 020301010203 ENTORNOS Y COMUNIDADES SALUDABLES

OBJETIVO DEL PROGRAMA PRESUPUESTARIO: CONTEMPLA ACCIONES DE APOYO PARA COMBATIR LOS PROBLEMAS QUE AMENAZAN LA SALUD INTEGRAL DE LAS PERSONAS, FAMILIAS Y COMUNIDADES, AL FORTALECER LAS CONDUCTAS SALUDABLES QUE BENEFICIAN A SU POBLACION, TODO ESTO A TRAVÉS DE PROMOVER POLÍTICAS PÚBLICAS QUE FOMENTEN LA CREACIÓN DE ENTORNOS FAVORABLES A LA SALUD Y REFUERZEN EN POXDER DE LAS COMUNIDADES DOBRE LOS DETERMINANTES DE LA SALUD.

DEPENDENCIA GENERAL: 101 DESARROLLO SOCIAL

DEPENDENCIA AUXILIAR: 153 ATENCIÓN A LA SALUD

ESTRUCTURA DEL INDICADOR

NOMBRE DEL INDICADOR: TASA DE VARIACION DE LA POBLACION EN COMUNIDADES CON ENFERMEDADES DE ALTO RIESGO

FORMULA DEL CÁLCULO: (POBLACION DE LAS COMUNIDADES CON ENFERMEDADES DE ALTO RIESGO EN EL AÑO ACTUAL/POBLACION DE LAS COMUNIDADES CON ENFERMEDADES DE ALTO RIESGO EN EL AÑO ANTERIOR)-1 *100

INTERPRETACIÓN: MIDE LA VARIACION DE ENFERMEDADES DE ALTO RIESGO DEL AÑO ACTUAL ENTRE EL ANTERIOR

DIMENSIÓN QUE ATIENDE: EFICACIA

FRECUENCIA DE MEDICIÓN: ANUAL

FACTOR DE COMPARACIÓN:

TIPO DE INDICADOR: ESTRATÉGICO

DESCRIPCIÓN DEL FACTOR DE COMPARACIÓN:

CALENDARIZACIÓN TRIMESTRAL

VARIABLES DEL INDICADOR	UNIDAD DE MEDIDA	TIPO DE OPERACIÓN	TRIM. 1	TRIM. 2	TRIM. 3	TRIM. 4	META ANUAL
POBLACION DE LAS COMUNIDADES	JORNADA	SUMABLE	2	0	0	2	4
POBLACION DE LAS COMUNIDADES	JORNADA	SUMABLE	2	0	0	2	4
		RESULTADO ESPERADO	0	0	0	0	100

DESCRIPCIÓN DE LA META ANUAL:

MEJORAR EL ACCESO A LOS SERVICIOS DE SALUD, PARA PREVENIR ENFERMEDADES Y PROPORCIONAR ATENCIÓN MÉDICA A LA POBLACION DE SAN JOSE DEL RINCON, MEDIANTE JORNADAS Y CAMPAÑAS DE SALUD, FORTALECIENDO HABILIDADES Y CAPACIDADES PARA EL CONTROL DE FACTORES DE RIESGO.

MEDIOS DE VERIFICACIÓN:

REPORTE DE LOS RESULTADOS DE LAS CONSULTAS MÉDICAS A LA POBLACION


METAS DE ACCIONES DEL PROGRAMA ANUAL RELACIONADAS:

BRINDAR SERVICIO DE SALUD A LAS COMUNIDADES QUE NO CUENTAN CON CENTROS Y CASAS DE SALUD

FORTALECER CONDUCTAS SALUDABLES QUE BENEFICIAN A LA POBLACION

Elaboró
[Signature]
LIC. ITZEL VELAZQUEZ ESPINOZA

Validó
[Signature]
LIC. ANTONIO TENORIO LIRA
DIRECTOR DE DESARROLLO SOCIAL



125

139



PBRM-01d FICHA TÉCNICA DE DISEÑO DE INDICADORES ESTRATEGICOS O DE GESTIÓN 2017

PILAR DE DESARROLLO/ EJE TRANSVERSAL: 01 GOBIERNO SOLIDARIO

TEMA DE DESARROLLO: 01 NUCLEO SOCIAL Y CALIDAD DE VIDA

PROGRAMA PRESUPUESTARIO: 02030101 PREVENCIÓN MEDICA PARA LA COMUNIDAD

PROYECTO: 020301010203 ENTORNOS Y COMUNIDADES SALUDABLES

OBJETIVO DEL PROGRAMA PRESUPUESTARIO: CONTEMPLA ACCIONES DE APOYO PARA COMBATIR LOS PROBLEMAS QUE AMENAZAN LA SALUD INTEGRAL DE LAS PERSONAS, FAMILIAS Y COMUNIDADES, AL FORTALECER LAS CONDUCTAS SALUDABLES QUE BENEFICIAN A

DEPENDENCIA GENERAL: 101 DESARROLLO SOCIAL

DEPENDENCIA AUXILIAR: 153 ATENCIÓN A LA SALUD

ESTRUCTURA DEL INDICADOR

NOMBRE DEL INDICADOR: TASA DE VARIACION EN EL NUMERO DE JORNADAS PREVENTIVAS DE LA SALUD

FORMULA DEL CÁLCULO: (JORNADAS DE PROMOCION DE LA SALUD EFECTUADAS EN EL SEMESTRE ACTUAL/JORNADAS DE PROMOCION DE LA SALUD EFECTUADAS EN EL SEMESTRE ANTERIOR)-1 *100

INTERPRETACIÓN: MIDE LA PROMOCION DE SALUD EFECTUADOS EN EL SEMESTRE ACTUAL ENTRE EL ANTERIOR

DIMENSIÓN QUE ATIENDE: EFICACIA

FRECUENCIA DE MEDICIÓN: SEMESTRAL

FACTOR DE COMPARACIÓN:

TIPO DE INDICADOR: GESTION

DESCRIPCIÓN DEL FACTOR DE COMPARACIÓN:

CALENDARIZACIÓN TRIMESTRAL

VARIABLES DEL INDICADOR	UNIDAD DE MEDIDA	TIPO DE OPERACIÓN	TRIM. 1	TRIM. 2	TRIM. 3	TRIM. 4	META ANUAL
JORNADAS DE PROMOCION D	JORNADAS	SUMABLE	2	0	0	2	4
JORNADAS DE PROMOCION D	JORNADAS	SUMABLE	2	0	0	2	4
RESULTADO ESPERADO			0	0	0	0	100

DESCRIPCIÓN DE LA META ANUAL:

MEJORAR EL ACCESO A LOS SERVICIOS DE SALUD, PARA PREVENIR ENFERMEDADES Y PROPORCIONAR ATENCIÓN MEDICA A LA POBLACION DE SAN JOSE DEL RINCON, MEDIANTE JORNADAS Y CAMPAÑAS DE SALUD, FORTALECIENDO HABILIDADES Y CAPACIDADES PARA EL CONTROL DE FACTORES DE RIESGO.

MEDIOS DE VERIFICACIÓN:

REGISTROS ADMINISTRATIVOS

METAS DE ACCIONES DEL PROGRAMA ANUAL RELACIONADAS:


BRINDAR SERVICIO DE SALUDA LAS COMUNIDADES QUE NO CUENTAN CON CENTROS Y CASAS DE FORTALECER CONDUCTAS SALUDABLES QUE BENEFICIAN A LA POBLACION

Elaboró

LIC. ITZEL VELÁZQUEZ ESPINOZA

Validó

LIC. ANTONIO TENORIO LIRA
DIRECTOR DE DESARROLLO SOCIAL



124

138



123

PBRM-01d FICHA TÉCNICA DE DISEÑO DE INDICADORES ESTRATÉGICOS O DE GESTIÓN 2017

PILAR DE DESARROLLO/ EJE TRANSVERSAL: 01 GOBIERNO SOLIDARIO

TEMA DE DESARROLLO: 01 NUCLEO SOCIAL Y CALIDAD DE VIDA

PROGRAMA PRESUPUESTARIO: 02030101 PREVENCIÓN MÉDICA PARA LA COMUNIDAD

PROYECTO: 020301010203 ENTORNOS Y COMUNIDADES SALUDABLES

OBJETIVO DEL PROGRAMA PRESUPUESTARIO: CONTEMPLA ACCIONES DE APOYO PARA COMBATIR LOS PROBLEMAS QUE AMENAZAN LA SALUD INTEGRAL DE LAS PERSONAS, FAMILIAS Y COMUNIDADES, AL FORTALECER LAS CONDUCTAS SALUDABLES QUE BENEFICIAN A SU POBLACION, TODO ESTO A TRAVES DE PROMOVER POLITICAS PUBLICAS QUE FOMENTEN LA CREACION DE ENTORNOS FAVORABLES A LA SALUD Y REFUERZEN EN POXDER DE LAS COMUNIDADES DOBRE LOS DETERMINANTES DE LA SALUD.

DEPENDENCIA GENERAL: 101 DESARROLLO SOCIAL

DEPENDENCIA AUXILIAR: 153 ATENCION A LA SALUD

ESTRUCTURA DEL INDICADOR

NOMBRE DEL INDICADOR: PORCENTAJE DE DIFUSION DE LOS PROGRAMAS DE PREVENCIÓN DE LA SALUD

FORMULA DEL CÁLCULO: (PROGRAMAS DE PREVENCIÓN DE LA SALUD DIFUNDIDOS/ PROGRAMAS DE PREVENCIÓN DE LA SALUD PROGRAMADOS A DIFUNDIR)* 100

INTERPRETACIÓN: MIDE LA PROMOCION DE SALUD EFECTUADOS EN EL SEMESTRE ACTUAL ENTRE EL ANTERIOR

DIMENSIÓN QUE ATIENDE: EFICACIA

FRECUENCIA DE MEDICIÓN: SEMESTRAL

FACTOR DE COMPARACIÓN:

TIPO DE INDICADOR: GESTION

DESCRIPCIÓN DEL FACTOR DE COMPARACIÓN:

CALENDARIZACIÓN TRIMESTRAL

VARIABLES DEL INDICADOR	UNIDAD DE MEDIDA	TIPO DE OPERACIÓN	TRIM. 1	TRIM. 2	TRIM. 3	TRIM. 4	META ANUAL
PROGRAMAS DE PREVENCIÓN	PROGRAMAS DE SALUD	SUMABLE	3	0	0	3	6
PROGRAMAS DE LA SALUD A D	PROGRAMAS DE SALUD	SUMABLE	3	0	0	3	6
RESULTADO ESPERADO			100	0	0	100	100

DESCRIPCIÓN DE LA META ANUAL:

MEJORAR EL ACCESO A LOS SERVICIOS DE SALUD, PARA PREVENIR ENFERMEDADES Y PROPORCIONAR ATENCION MEDICA A LA POBLACION DE SAN JOSE DEL RINCON, MEDIANTE JORNADAS Y CAMPAÑAS DE SALUD, FORTALECIENDO HABILIDADES Y CAPACIDADES PARA EL CONTROL DE FACTORES DE RIESGO.

MEDIOS DE VERIFICACIÓN:

PROTOCOLOS DE DIFUSION

METAS DE ACCIONES DEL PROGRAMA ANUAL RELACIONADAS:


BRINDAR SERVICIO DE SALUDA LAS COMUNIDADES QUE NO CUENTAN CON CENTROS Y CASAS DE FORTALECER CONDUCTAS SALUDABLES QUE BENEFICIAN A LA POBLACION

Elaboró

LIC. ITZEL VELAZQUEZ ESPINOZA

Validó

LIC. ANTONIO TENORIO LIRA
DIRECTOR DE DESARROLLO SOCIAL



137



PRIM-010 FICHA TÉCNICA DE DISEÑO DE INDICADORES ESTRATEGICOS O DE GESTIÓN 2017

PILAR DE DESARROLLO/ EJE TRANSVERSAL: 01 GOBIERNO SOLIDARIO

TEMA DE DESARROLLO: 01 NUCLEO SOCIAL Y CALIDAD DE VIDA

PROGRAMA PRESUPUESTARIO: 02030101 PREVENCIÓN MEDICA PARA LA COMUNIDAD

PROYECTO: 020301010201 PROMOCION DE LA SALUD

OBJETIVO DEL PROGRAMA PRSUPUESTARIO: INCLUYE ACCIONES ENFOCADAS A MANTENER INFORMADA A LA POBLACION SOBRE LOS TEMAS RELACIONADOS CON EL AUTOCUIDADO DE LA SALUD QUE CONTRIBUYAN A LA DISMINUCION DE ENFERMEDADES.

DEPENDENCIA GENERAL: 101 DESARROLLO SOCIAL

DEPENDENCIA AUXILIAR: 153 ATENCION A LA SALUD

ESTRUCTURA DEL INDICADOR

NOMBRE DEL INDICADOR: PORCENTAJE DE LA PROGRAMACION DE PLATICAS DE PROMOCION DE LA SALUD EN COMUNIDADES MARGINADAS

FORMULA DEL CÁLCULO: (PROGRAMACION DE PLATICAS DE ENFERMEDADES EN COMUNIDADES MARGINADAS/ PROGRAMACION DE PLATICAS PREVENTIVAS DE ENFERMEDADES EN EL TOTAL DE COMUNIDADES DEL MUNICIPIO)*100

INTERPRETACIÓN: MIDE LAS PLATICAS PROGRAMADAS EN TODO EL MUNICIPIO

DIMENSIÓN QUE ATIENDE: EFICACIA

FRECUENCIA DE MEDICIÓN: TRIMESTRAL

FACTOR DE COMPARACIÓN:

TIPO DE INDICADOR: GESTION

DESCRIPCIÓN DEL FACTOR DE COMPARACIÓN:

CALENDARIZACIÓN TRIMESTRAL

VARIABLES DEL INDICADOR	UNIDAD DE MEDIDA	TIPO DE OPERACIÓN	TRIM. 1	TRIM. 2	TRIM. 3	TRIM. 4	META ANUAL
PROGRAMACION DE PLATICAS	PLATICAS	SUMABLE	3	1	1	3	8
PROGRAMACION DE PLATICAS	PLATICAS	SUMABLE	3	1	1	3	8
RESULTADO ESPERADO			100	100	100	100	100

DESCRIPCIÓN DE LA META ANUAL:

MEJORAR EL ACCESO A LOS SERVICIOS DE SALUD, PARA PREVENIR ENFERMEDADES Y PROPORCIONAR ATENCION MEDICA A LA POBLACION DE SAN JOSE DEL RINCON, MEDIANTE JORNADAS Y CAMPAÑAS DE SALUD, FORTALECIENDO HABILIDADES Y CAPACIDADES PARA EL CONTROL DE FACTORES DE RIESGO.

MEDIOS DE VERIFICACIÓN:


PROGRAMACION DE PLATICAS PREVENTIVAS DE LA SALUD EN COMUNIDADES MARGINADAS

METAS DE ACCIONES DEL PROGRAMA ANUAL RELACIONADAS:

BRINDAR SERVICIO DE SALUDA LAS COMUNIDADES QUE NO CUENTAN CON CENTROS Y CASAS DE SALUD FORTALECER CONDUCTAS SALUDABLES QUE BENEFICIEN A LA POBLACION

Elaboró
LIC. ITZEL VELAZQUEZ ESPINOZA

Validó
LIC. ANTONIO TENORIO LIRA
DIRECTOR DE DESARROLLO SOCIAL





PBRM-018 FICHA TÉCNICA DE DISEÑO DE INDICADORES ESTRATÉGICOS O DE GESTIÓN 2017

PILAR DE DESARROLLO/ EJE TRANSVERSAL: 01 GOBIERNO SOLIDARIO

TEMA DE DESARROLLO: 01 NUCLEO SOCIAL Y CALIDAD DE VIDA

PROGRAMA PRESUPUESTARIO: 02030101 PREVENCIÓN MEDICA PARA LA COMUNIDAD

PROYECTO: 020301010201 PROMOCIÓN DE LA SALUD

OBJETIVO DEL PROGRAMA PRSUPUESTARIO: INCLUYE ACCIONES ENFOCADAS A MANTENER INFORMADA A LA POBLACION SOBRE LOS TEMAS RELACIONADOS CON EL AUTOCUIDADO DE LA SALUD QUE CONTRIBUYAN A LA DISMINUCIÓN DE ENFERMEDADES.

DEPENDENCIA GENERAL: i01 DESARROLLO SOCIAL

DEPENDENCIA AUXILIAR: 153 ATENCIÓN A LA SALUD

ESTRUCTURA DEL INDICADOR

NOMBRE DEL INDICADOR: PORCENTAJE DE LA REALIZACIÓN DE PLATICAS DE INDUCCION PRACTICA PARA LA PROMOCION DE LA SALUD EN COMUNIDADES MARGINADAS

FORMULA DEL CÁLCULO: (PLATICAS DE INDUCCION PRACTICA PARA LA PREVENCION DE ENFERMEDADES REALIZADAS EN COMUNIDADES MARGINADAS/ PLATICAS DE INDUCCION PRACTICA PARA LA PREVENCION DE ENFERMEDADES EN COMUNIDADES MARGINADAS PROGRAMADAS)*100

INTERPRETACIÓN: MIDE LAS PLATICAS PROGRAMADAS EN TODO EL MUNICIPIO

DIMENSIÓN QUE ATIENDE: EFICACIA

FRECUENCIA DE MEDICIÓN: TRIMESTRAL

FACTOR DE COMPARACIÓN:

TIPO DE INDICADOR: GESTION

DESCRIPCIÓN DEL FACTOR DE COMPARACIÓN:

CALENDARIZACIÓN TRIMESTRAL

VARIABLES DEL INDICADOR	UNIDAD DE MEDIDA	TIPO DE OPERACIÓN	TRIM. 1	TRIM. 2	TRIM. 3	TRIM. 4	META ANUAL
PLATICAS DE INDUCCION PRACTICA	PLATICAS	SUMABLE	3	1	1	3	8
PLATICAS DE INDUCCION PRACTICA	PLATICAS	SUMABLE	3	1	1	3	8
RESULTADO ESPERADO			100	100	100	100	100

DESCRIPCIÓN DE LA META ANUAL:

MEJORAR EL ACCESO A LOS SERVICIOS DE SALUD, PARA PREVENIR ENFERMEDADES Y PROPORCIONAR ATENCION MEDICA A LA POBLACION DE SAN JOSE DEL RINCÓN, MEDIANTE JORNADAS Y CAMPAÑAS DE SALUD, FORTALECIENDO HABILIDADES Y CAPACIDADES PARA EL CONTROL DE FACTORES DE RIESGO.

MEDIOS DE VERIFICACIÓN:

CONSTANCIAS PORMENORIZADAS DE LA REALIZACIÓN DE PLATICAS DE INDUCCION PRACTICA PARA LA PREVENCION DE SALUD EN COMUNIDADES MARGINADAS

METAS DE ACCIONES DEL PROGRAMA ANUAL RELACIONADAS:

BRINDAR SERVICIO DE SALUD A LAS COMUNIDADES QUE NO CUENTAN CON CENTROS Y CASAS DE SALUD

FORTALECER CONDUCTAS SALUDABLES QUE BENEFICIEN A LA POBLACION

Elaboró

LIC. ITZEL VELAZQUEZ ESPINOZA

Validó

LIC. ANTONIO TENORIO LIRA
DE DESARROLLO SOCIAL





120

PBRM-018 FICHA TÉCNICA DE DISEÑO DE INDICADORES ESTRATEGICOS O DE GESTION 2017

PILAR DE DESARROLLO/ EJE TRANSVERSAL: 01 GOBIERNO SOLIDARIO
TEMA DE DESARROLLO: 01 NUCLEO SOCIAL Y CALIDAD DE VIDA
PROGRAMA PRESUPUESTARIO: 02030101 PREVENCIÓN MEDICA PARA LA COMUNIDAD
PROYECTO: 020301010201 PROMOCION DE LA SALUD
OBJETIVO DEL PROGRAMA PRSUPUESTARIO: INCLUYE ACCIONES ENFOCADAS A MANTENER INFORMADA A LA POBLACION SOBRE LOS TEMAS RELACIONADOS CON EL AUTOCUIDADO DE LA SALUD QUE CONTRIBUYAN A LA DISMINUCION DE ENFERMEDADES.
DEPENDENCIA GENERAL: 101 DESARROLLO SOCIAL
DEPENDENCIA AUXILIAR: 153 ATENCION A LA SALUD

ESTRUCTURA DEL INDICADOR

NOMBRE DEL INDICADOR: PORCENTAJE DE LA DISTRIBUCION DE ILUSTRATIVOS PARA LA PROMOCION DE LA SALUD
FORMULA DEL CÁLCULO: (FOLLETOS PARA LA PROMOCION DE LA SALUD DISTRIBUIDOS/TOTAL DE POBLACION EN COMUNIDADES MARGINADAS)*100
INTERPRETACIÓN: MIDE EL PORCENTAJE DE LA DISTRIBUCION DE ILUSTRATIVOS
DIMENSIÓN QUE ATIENDE: EFICACIA **FRECUENCIA DE MEDICIÓN:** TRIMESTRAL
FACTOR DE COMPARACIÓN: **TIPO DE INDICADOR:** GESTION
DESCRIPCIÓN DEL FACTOR DE COMPARACIÓN:

CALENDARIZACIÓN TRIMESTRAL

VARIABLES DEL INDICADOR	UNIDAD DE MEDIDA	TIPO DE OPERACIÓN	TRIM. 1	TRIM. 2	TRIM. 3	TRIM. 4	META ANUAL
FOLLETOS PARA LA PROMOCION	FOLLETOS	SUMABLE	3	1	1	3	8
TOTAL DE LA POBLACION EN COMUNIDADES MARGINADAS	FOLLETOS	SUMABLE	3	1	1	3	8
RESULTADO ESPERADO			100	100	100	100	100

DESCRIPCIÓN DE LA META ANUAL:

MEJORAR EL ACCESO A LOS SERVICIOS DE SALUD, PARA PREVENIR ENFERMEDADES Y PROPORCIONAR ATENCION MEDICA A LA POBLACION DE SAN JOSE DEL RINCON, MEDIANTE JORNADAS Y CAMPAÑAS DE SALUD, FORTALECIENDO HABILIDADES Y CAPACIDADES PARA EL CONTROL DE FACTORES DE RIESGO.

MEDIOS DE VERIFICACIÓN:

REPORTE DE DISTRIBUCION DE ILUSTRATIVOS PARA LA PREVENCIÓN DE LA SALUD

METAS DE ACCIONES DEL PROGRAMA ANUAL RELACIONADAS:


BRINDAR SERVICIO DE SALUD A LAS COMUNIDADES QUE NO CUENTAN CON CENTROS Y CASAS DE SALUD
 FORTALECER CONDUCTAS SALUDABLES QUE BENEFICIEN A LA POBLACION

Elaboró

LIC. ITZEL VELAZQUEZ ESPINOZA

Validó

LIC. ANTONIO TENORIO LIRA
DIRECTOR DE DESARROLLO SOCIAL



13A



PBRM-01d FICHA TÉCNICA DE DISEÑO DE INDICADORES ESTRATEGICOS O DE GESTION 2017

PILAR DE DESARROLLO/ EJE TRANSVERSAL: 01 GOBIERNO SOLIDARIO

TEMA DE DESARROLLO: 01 NUCLEO SOCIAL Y CALIDAD DE VIDA

PROGRAMA PRESUPUESTARIO: 02030101 PREVENCIÓN MEDICA PARA LA COMUNIDAD

PROYECTO: 020301010201 PROMOCION DE LA SALUD

OBJETIVO DEL PROGRAMA PRESUPUESTARIO: INCLUYE ACCIONES ENFOCADAS A MANTENER INFORMADA A LA POBLACION SOBRE LOS TEMAS RELACIONADOS CON EL AUTOCUIDADO DE LA SALUD QUE CONTRIBUYAN A LA DISMINUCION DE ENFERMEDADES.

DEPENDENCIA GENERAL: I01 DESARROLLO SOCIAL

DEPENDENCIA AUXILIAR: 153 ATENCION A LA SALUD

ESTRUCTURA DEL INDICADOR

NOMBRE DEL INDICADOR: PORCENTAJE DE LA INSTALACION DE MODULOS PARA LA TOMA DE SIGNOSVITALES DE LA POBLACION Y NIVELES DE GLUCOSA EN LA SANGRE.

FORMULA DEL CÁLCULO: (MODULOS INSTALADOS PARA LA TOMA DE SIGNOS VITALES Y NIVELES DE GLUCOSA EN LA SANGRE/ MODULOS PROGRAMADOS PARA LA TOMA DE SIGNOS VITALES Y NIVELES DE GLUCOSA EN LA SANGRE)*100

INTERPRETACIÓN: MIDE EL PORCENTAJE DE ATENCION EN LOS MODULOS PARA LA TOMA DE SIGNOS VITALES Y NIVELES DE GLUCOSA

DIMENSIÓN QUE ATIENDE: EFICACIA

FRECUENCIA DE MEDICIÓN: TRIMESTRAL

FACTOR DE COMPARACIÓN:

TIPO DE INDICADOR: GESTION

DESCRIPCIÓN DEL FACTOR DE COMPARACIÓN:

CALENDARIZACIÓN TRIMESTRAL

VARIABLES DEL INDICADOR	UNIDAD DE MEDIDA	TIPO DE OPERACIÓN	TRIM. 1	TRIM. 2	TRIM. 3	TRIM. 4	META ANUAL
MODULOS INSTALADOS PARA	MODULOS	SUMABLE	1	0	0	1	2
MODULOS PROGRAMADOS PARA	MODULOS	SUMABLE	1	0	0	1	2
RESULTADO ESPERADO			100	0	0	100	100

DESCRIPCIÓN DE LA META ANUAL:

MEJORAR EL ACCESO A LOS SERVICIOS DE SALUD, PARA PREVENIR ENFERMEDADES Y PROPORCIONAR ATENCION MEDICA A LA POBLACION DE SAN JOSE DEL RINCON, MEDIANTE JORNADAS Y CAMPAÑAS DE SALUD, FORTALECIENDO HABILIDADES Y CAPACIDADES PARA EL CONTROL DE FACTORES DE RIESGO.

MEDIOS DE VERIFICACIÓN:

REPORTES DE INSRTALACION DE MODULOS PARA LA TOMA DE SIGNOS VITALES DE LA POBLACION Y NIVELES DE GLUCOSA DE LA SANGRE

METAS DE ACCIONES DEL PROGRAMA ANUAL RELACIONADAS:


BRINDAR SERVICIO DE SALUDA LAS COMUNIDADES QUE NO CUENTAN CON CENTROS Y CASAS DE SALUD FORTALECER CONDUCTAS SALUDABLES QUE BENEFICIEN A LA POBLACION

Elaboró

LIC. ITZEL VELAZQUEZ ESPINOZA

Validó

LIC. ANTONIO TENORIO LIRA
DIRECTOR DE DESARROLLO SOCIAL





PBRM-014 FICHA TÉCNICA DE DISEÑO DE INDICADORES ESTRATÉGICOS O DE GESTIÓN 2017

PILAR DE DESARROLLO/ EJE TRANSVERSAL: 01 GOBIERNO SOLIDARIO

TEMA DE DESARROLLO: 01 NUCLEO SOCIAL Y CALIDAD DE VIDA

PROGRAMA PRESUPUESTARIO: 02030101 PREVENCIÓN MÉDICA PARA LA COMUNIDAD

PROYECTO: 020301010201 PROMOCIÓN DE LA SALUD

OBJETIVO DEL PROGRAMA PRESUPUESTARIO: INCLUYE ACCIONES ENFOCADAS A MANTENER INFORMADA A LA POBLACION SOBRE LOS TEMAS RELACIONADOS CON EL AUTOCUIDADO DE LA SALUD QUE CONTRIBUYAN A LA DISMINUCIÓN DE ENFERMEDADES.

DEPENDENCIA GENERAL: ID1 DESARROLLO SOCIAL

DEPENDENCIA AUXILIAR: 153 ATENCIÓN A LA SALUD

ESTRUCTURA DEL INDICADOR

NOMBRE DEL INDICADOR: PORCENTAJE DE LA ATENCIÓN BRINDADA EN LOS MÓDULOS PARA LA TOMA DE SIGNOS VITALES Y NIVELES DE GLUCOSA EN LA SANGRE DE LA POBLACION

FORMULA DEL CÁLCULO: (POBLACION ATENDIDA EN LOS MÓDULOS PARA TOMA DE SIGNOS VITALES Y NIVELES DE GLUCOSA EN LA SANGRE/ TOTAL DE POBLACION MUNICIPAL)*100

INTERPRETACIÓN: MIDE EL PORCENTAJE DE ATENCIÓN EN LOS MÓDULOS PARA LA TOMA DE SIGNOS VITALES Y NIVELES DE GLUCOSA

DIMENSIÓN QUE ATIENDE: EFICACIA

FRECUENCIA DE MEDICIÓN: TRIMESTRAL

FACTOR DE COMPARACIÓN:

TIPO DE INDICADOR: GESTIÓN

DESCRIPCIÓN DEL FACTOR DE COMPARACIÓN:

CALENDARIZACIÓN TRIMESTRAL

VARIABLES DEL INDICADOR	UNIDAD DE MEDIDA	TIPO DE OPERACIÓN	TRIM. 1	TRIM. 2	TRIM. 3	TRIM. 4	META ANUAL
POBLACION ATENDIDA EN LOS MÓDULOS	MODULOS	SUMABLE	1	0	0	1	2
TOTAL DE POBLACION MUNICIPAL	MODULOS	SUMABLE	1	0	0	1	2
RESULTADO ESPERADO			100	0	0	100	100

DESCRIPCIÓN DE LA META ANUAL:

MEJORAR EL ACCESO A LOS SERVICIOS DE SALUD, PARA PREVENIR ENFERMEDADES Y PROPORCIONAR ATENCIÓN MÉDICA A LA POBLACION DE SAN JOSE DEL RINCON, MEDIANTE JORNADAS Y CAMPAÑAS DE SALUD, FORTALECIENDO HABILIDADES Y CAPACIDADES PARA EL CONTROL DE FACTORES DE RIESGO.

MEDIOS DE VERIFICACIÓN:

REPORTES PORMENORIZADOS DE LA ATENCIÓN BRINDADA EN LOS MÓDULOS PARA LA TOMA DE SIGNOS VITALES Y NIVELES DE GLUCOSA DE LA SANGRE DE LA POBLACION

METAS DE ACCIONES DEL PROGRAMA ANUAL RELACIONADAS:

BRINDAR SERVICIO DE SALUD A LAS COMUNIDADES QUE NO CUENTAN CON CENTROS Y CASAS DE SALUD


FORTALECER CONDUCTAS SALUDABLES QUE BENEFICIAN A LA POBLACION

Elaboró

LIC. ITZEL VELAZQUEZ ESPINOZA

Validó

LIC. ANTONIO TENORIO LIRA
DIRECTOR DE DESARROLLO SOCIAL



118

132



PBRM-01d FICHA TÉCNICA DE DISEÑO DE INDICADORES ESTRATÉGICOS O DE GESTIÓN 2017

PILAR DE DESARROLLO/ EJE TRANSVERSAL: 01 GOBIERNO SOLIDARIO

TEMA DE DESARROLLO: 01 NUCLEO SOCIAL Y CALIDAD DE VIDA

PROGRAMA PRESUPUESTARIO: 02030101 PREVENCIÓN MÉDICA PARA LA COMUNIDAD

PROYECTO: 020301010201 PROMOCIÓN DE LA SALUD

OBJETIVO DEL PROGRAMA PRESUPUESTARIO: INCLUYE ACCIONES ENFOCADAS A MANTENER INFORMADA A LA POBLACION SOBRE LOS TEMAS RELACIONADOS CON EL AUTOCUIDADO DE LA SALUD QUE CONTRIBUYAN A LA DISMINUCIÓN DE ENFERMEDADES.

DEPENDENCIA GENERAL: I01 DESARROLLO SOCIAL

DEPENDENCIA AUXILIAR: 153 ATENCIÓN A LA SALUD

ESTRUCTURA DEL INDICADOR

NOMBRE DEL INDICADOR: PORCENTAJE DE LA PREVENCIÓN DE ENFERMEDADES EN LA POBLACION POR LA DETECCIÓN DE IRREGULARIDADES EN LOS RESULTADOS DE LA TOMA DE SIGNOS VITALES Y GLUCOSA EN LA SANGRE

FORMULA DEL CÁLCULO: (CAMPAÑAS DE PREVENCIÓN DE ENFERMEDADES POR ESTACIONALIDAD EFECTUADAS/ CAMPAÑAS DE PREVENCIÓN DE ENFERMEDADES POR ESTACIONALIDAD PROGRAMADAS)*100

INTERPRETACIÓN: MIDE LAS CAMPAÑAS DE PREVENCIÓN EFECTUADAS

DIMENSIÓN QUE ATIENDE: EFICACIA

FRECUENCIA DE MEDICIÓN: TRIMESTRAL

FACTOR DE COMPARACIÓN:

TIPO DE INDICADOR: GESTIÓN

DESCRIPCIÓN DEL FACTOR DE COMPARACIÓN:

CALENDARIZACIÓN TRIMESTRAL

VARIABLES DEL INDICADOR	UNIDAD DE MEDIDA	TIPO DE OPERACIÓN	TRIM. 1	TRIM. 2	TRIM. 3	TRIM. 4	META ANUAL
CAMPAÑAS DE PREVENCIÓN	CAMPAÑA	SUMABLE	3	1	1	3	8
CAMPAÑAS DE PREVENCIÓN	CAMPAÑA	SUMABLE	3	1	1	3	8
RESULTADO ESPERADO			100	100	100	100	100

DESCRIPCIÓN DE LA META ANUAL:

MEJORAR EL ACCESO A LOS SERVICIOS DE SALUD, PARA PREVENIR ENFERMEDADES Y PROPORCIONAR ATENCIÓN MÉDICA A LA POBLACION DE SAN JOSE DEL RINCON, MEDIANTE JORNADAS Y CAMPAÑAS DE SALUD, FORTALECIENDO HABILIDADES Y CAPACIDADES PARA EL CONTROL DE FACTORES DE RIESGO.

MEDIOS DE VERIFICACIÓN:

REPORTES DE LA ORIENTACIÓN PREVENTIVA DE ENFERMEDADES A LA POBLACION POR LA DETECCIÓN DE IRREGULARIDADES EN LOS RESULTADOS DE LA TOMA DE SIGNOS VITALES Y GLUCOSA EN SANGRE

METAS DE ACCIONES DEL PROGRAMA ANUAL RELACIONADAS:


BRINDAR SERVICIO DE SALUD A LAS COMUNIDADES QUE NO CUENTAN CON CENTROS Y CASAS DE SALUD
FORTALECER CONDUCTAS SALUDABLES QUE BENEFICIEN A LA POBLACION

Elaboró

LIC. ITZEL VELAZQUEZ ESPINOZA

Validó

LIC. ANTONIO TENORIO LIRA
DIRECTOR DE DESARROLLO SOCIAL





SISTEMA DE COORDINACION HACENDARIA DEL ESTADO DE MÉXICO CON SUS MUNICIPIOS
MANUAL PARA LA PLANEACION, PROGRAMACION Y PRESUPUESTACION MUNICIPAL 2017



PRESUPUESTO BASADO EN RESULTADOS MUNICIPAL

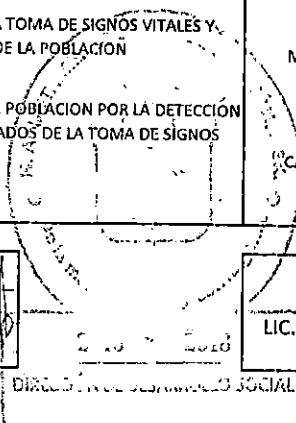
Ejercicio Fiscal 2017

Municipio:	No.
PbRM-02a	Calendarización de Metas Físicas por Proyecto

Programa presupuestario	02030101	PREVENCION MEDICA PARA LA COMUNIDAD
Proyecto	020301010201	PROMOCION DE LA SALUD
Dependencia General	101	DESARROLLO SOCIAL
Dependencia Auxiliar	153	ATENCION A LA SALUD

Código	Descripción de Acciones	Unidad de Medida	Cantidad Programada Anual	Calendarización de Metas Físicas							
				Primer Trimestre		Segundo Trimestre		Tercer Trimestre		Cuarto Trimestre	
				Abs.	%	Abs.	%	Abs.	%	Abs.	%
1	PROGRAMACION DE PLATICAS DE PROMOCION DE LA SALUD EN LAS COMUNIDADES MARGINADAS	PLATICAS	8	2	25%	2	25%	2	25%	2	25%
2	REALIZACION DE PLATICAS DE INTRODUCCION PRACTICA PARA LA PROMOCION DE LA SALUD EN COMUNIDADES MARGINADAS	PLATICAS	8	2	25%	2	25%	2	25%	2	25%
3	DISTRIBUCION DE ILUSTRATIVOS PARA LA PROMOCION DE LA SALUD, EN LUGARES CON AFLUENCIA MASIVA DE PERSONAS	FOLLETOS	4	1	25%	1	25%	1	25%	1	25%
4	INSTALACION DE MODULOS PARA LA TOMA DE SIGNOS VITALES DE LA POBLACION Y NIVELES DE GLUCOSA DE LA POBLACION	MODULOS	2	1	25%	0	25%	0	25%	1	25%
5	ATENCION EN LOS MODULOS PARA LA TOMA DE SIGNOS VITALES Y NIVELES DE GLUCOSA EN LA SANGRE DE LA POBLACION	MODULOS	2	1	25%	0	25%	0	25%	1	25%
6	PREVENCION DE ENFERMEDADES A LA POBLACION POR LA DETECCION DE IRREGULARIDADES EN LOS RESULTADOS DE LA TOMA DE SIGNOS VITALES Y GLUCOSA EN SANGRE	CAMPAÑA	2	1	25%	0	25%	0	25%	1	25%

ELABORÓ
LIC. ITZEL VELAZQUEZ ESPINOZA
Nombre Cargo Firma



REVISÓ
Lic. ANTONIO TENORIO LIBA
Nombre Cargo Firma

AUTORIZÓ
P.L.I.A. IBER PEREZ GUADARRAMA
Nombre Cargo Firma



PbrM-01e MATRIZ DE INDICADORES PARA RESULTADOS 2017, POR PROGRAMA PRESUPUESTARIO Y DEPENDENCIA GENERAL

Programa presupuestario: 02030101 PREVENCIÓN MÉDICA A LA COMUNIDAD

Objetivo de programa presupuestario: INCLUYE ACCIONES DE PROMOCIÓN, PREVENCIÓN Y FOMENTO DE LA SALUD PÚBLICA PARA CONTRIBUIR A LA DISMINUCIÓN DE LA DEPENDENCIA GENERAL: 01 DESARROLLO SOCIAL

Pilar temático o Eje transversal: 01 GOBIERNO SOLIDARIO

Tema de desarrollo: 01 NÚCLEO SOCIAL Y CALIDAD DE VIDA

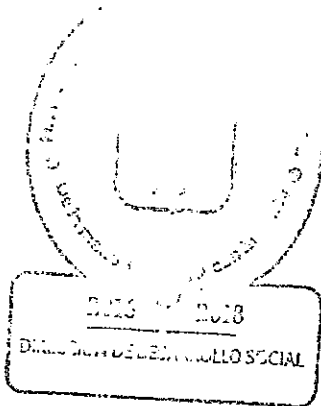
Objetivo o resumen narrativo	Indicadores			Medios de verificación	Supuestos
	Nombre	Fórmula	Frecuencia y Tipo		
Fin					
CONTRIBUIR A LA SALUD DE LA COMUNIDAD MEDIANTE LA DIFUSIÓN DE MEJORES PRÁCTICAS PARA EL CIUDADANO	TASA DE VARIACIÓN EN EL NÚMERO DE PERSONAS QUE ACUDEN AL CENTRO DE SALUD PARA LA ATENCIÓN DE CUALQUIER ENFERMEDAD	(TOTAL DE PERSONAS QUE ACUDIERON A UN CENTRO DE SALUD PARA LA ATENCIÓN DE CUALQUIER ENFERMEDAD EN EL AÑO ACTUAL/TOTAL DE	ANUAL ESTRATÉGICO	INDICADORES DE SALUD DE LAS INSTITUCIONES DE SALUD PÚBLICA DE LOS DOS ÚLTIMOS AÑOS.	NA
Propósito					
LA POBLACIÓN DE LAS COMUNIDADES CON ENFERMEDADES DE ALTO RIESGO SE DETECTA EN TIEMPO Y FORMA	TASA DE VARIACIÓN DE LA POBLACIÓN EN COMUNIDADES CON ENFERMEDADES DE ALTO RIESGO	(POBLACIÓN DE LAS COMUNIDADES CON ENFERMEDADES DE ALTO RIESGO EN EL AÑO ACTUAL/ POBLACIÓN DE LAS	ANUAL ESTRATÉGICO	REPORTES DE LOS RESULTADOS DE LAS CONSULTAS MÉDICAS A LA POBLACIÓN	LAS CONDUCCIONES DE SALUD DE LA POBLACIÓN REQUIEREN DE LA OPORTUNA INTERVENCIÓN DE LA AUTORIDAD LOCAL PARA
Componentes					
JORNADAS DE PROMOCIÓN DE LA SALUD EFECTUADAS	TASA DE VARIACIÓN EN EL NÚMERO DE JORNADAS PREVENTIVAS DE LA SALUD	JORNADAS DE PROMOCIÓN DE LA SALUD EFECTUADAS EN EL SEMESTRE ACTUAL/ JORNADAS DE PROMOCIÓN DE LA SALUD EFECTUADAS EN	SEMESTRAL GESTIÓN	REGISTRO ADMINISTRATIVOS	LA CIUDADANÍA RESPONDE DE MANERA FAVORABLE A LAS ACTIVIDADES DE PROMOCIÓN DE LA SALUD
DIFUSIÓN DE LOS PROGRAMAS DE PREVENCIÓN DE LA SALUD REALIZADOS	PORCENTAJE DE DIFUSIÓN DE LOS PROGRAMAS DE PREVENCIÓN DE LA SALUD	(PROGRAMAS DE PREVENCIÓN DE LA SALUD DE INDIVIDUOS/ PROGRAMAS DE PREVENCIÓN DE LA SALUD PROGRAMADOS PARA DIFUNDIR/100	SEMESTRAL GESTIÓN	PROTOCOLOS DE DIFUSIÓN	LA CIUDADANÍA REQUIERE DE ACTIVIDADES DE DIFUSIÓN PARA ACUDIR A LAS ACTIVIDADES DE SALUD
Actividades					
PROGRAMACIÓN DE PLÁTICAS DE PROMOCIÓN DE LA SALUD EN COMUNIDADES MARGINADAS	PORCENTAJE EN LA PROGRAMACIÓN DE PLÁTICAS DE PROMOCIÓN DE LA SALUD EN COMUNIDADES MARGINADAS	(PROGRAMA DE PLÁTICAS PREVENTIVAS DE ENFERMEDADES EN COMUNIDADES MARGINADAS/ PROGRAMACIÓN DE PLÁTICAS PREVENTIVAS DE	TRIMESTRAL GESTIÓN	PROGRAMA DE PLÁTICAS PREVENTIVAS DE LA SALUD EN COMUNIDADES MARGINADAS	LA POBLACIÓN REQUIERE DE AUTORIDADES ORGANIZADAS QUE PLANIFIQUEN LAS ACTIVIDADES DE PREVENCIÓN DE ENFERMEDADES
REALIZACIÓN DE PLÁTICAS DE INDUCCIÓN PRACTICA PARA LA PROMOCIÓN DE LA SALUD EN COMUNIDADES MARGINADAS	PORCENTAJE DE LA REALIZACIÓN DE PLÁTICAS DE INDUCCIÓN PRACTICA PARA LA PROMOCIÓN DE LA SALUD EN COMUNIDADES MARGINADAS	(PLÁTICAS DE INDUCCIÓN PRACTICA PARA LA PREVENCIÓN DE ENFERMEDADES REALIZADAS EN COMUNIDADES MARGINADAS/ PLÁTICAS DE INDUCCIÓN PRACTICA PARA LA	TRIMESTRAL GESTIÓN	CONSTANCIAS POR ENCARGADAS DE LA REALIZACIÓN DE PLÁTICAS DE INDUCCIÓN PRACTICA PARA LA PREVENCIÓN DE LA SALUD EN COMUNIDADES MARGINADAS	LA POBLACIÓN EN COMUNIDADES CON CARACTERÍSTICAS DE MARGINACIÓN ACUDE EN TIEMPO Y FORMA A LAS PLÁTICAS OTORGADAS
DISTRIBUCIÓN DE ILUSTRATIVOS PARA LA PROMOCIÓN DE LA SALUD EN LUGARES CON AFLUENCIA MASIVA DE PERSONAS	PORCENTAJE DE LA DISTRIBUCIÓN DE ILUSTRATIVOS PARA LA PROMOCIÓN DE LA SALUD	(FOLLETOS O PARA LA PROMOCIÓN DE LA SALUD DISTRIBUIDOS/ TOTAL DE LA POBLACIÓN EN COMUNIDADES MARGINADAS/100	TRIMESTRAL GESTIÓN	REPORTES DE DISTRIBUCIÓN DE ILUSTRATIVOS PARA LA PREVENCIÓN DE LA SALUD	LA POBLACIÓN EXIGE A SUS AUTORIDADES MANTENERLOS INFORMADOS SOBRE LAS ACTIVIDADES DE PROMOCIÓN DE LA SALUD
INSTALACIÓN DE MÓDULOS PARA LA TOMA DE SIGNOS VITALES DE LA POBLACIÓN Y NIVELES DE GLUCOSA DE LA SANGRE	PORCENTAJE EN LA INSTALACIÓN DE MÓDULOS PARA LA TOMA DE SIGNOS VITALES DE LA POBLACIÓN Y NIVELES DE GLUCOSA EN LA SANGRE	(MÓDULOS INSTALADOS PARA LA TOMA DE SIGNOS VITALES Y NIVELES DE GLUCOSA EN LA SANGRE/ MÓDULOS PROGRAMADOS PARA LA TOMA DE SIGNOS VITALES Y NIVELES DE GLUCOSA EN LA	TRIMESTRAL GESTIÓN	REPORTES DE INSTALACIÓN DE MÓDULOS PARA LA TOMA DE SIGNOS VITALES DE LA POBLACIÓN Y NIVELES DE GLUCOSA EN LA SANGRE	LA POBLACIÓN LES SOLICITA A LAS AUTORIDADES LA INSTALACIÓN DE MÓDULOS PARA LA TOMA DE SIGNOS VITALES Y NIVELES DE GLUCOSA
ATENCIÓN EN LOS MÓDULOS PARA LA TOMA DE SIGNOS VITALES Y NIVELES DE GLUCOSA EN LA SANGRE DE LA POBLACIÓN	PORCENTAJE DE LA ATENCIÓN BRINDADA EN LOS MÓDULOS PARA LA TOMA DE SIGNOS VITALES Y NIVELES DE GLUCOSA EN LA SANGRE DE LA POBLACIÓN	(POBLACIÓN ATENDIDA EN LOS MÓDULOS PARA LA TOMA DE SIGNOS VITALES Y NIVELES DE GLUCOSA EN LA SANGRE/ TOTAL DE POBLACIÓN MUNICIPAL/100	TRIMESTRAL GESTIÓN	REPORTES POR MENCIONADOS DE LA ATENCIÓN BRINDADA EN LOS MÓDULOS PARA LA TOMA DE SIGNOS VITALES Y NIVELES DE GLUCOSA EN LA SANGRE EN LA POBLACIÓN	LA POBLACIÓN ACUDE A LOS MÓDULOS INSTALADOS PARA LA TOMA DE SIGNOS VITALES Y NIVELES DE GLUCOSA
PREVENCIÓN DE ENFERMEDADES A LA POBLACIÓN DETECCIÓN DE IRREGULARIDADES EN LOS RESULTADOS DE LA TOMA DE SIGNOS VITALES Y GLUCOSA EN SANGRE	PORCENTAJE EN LA PREVENCIÓN DE ENFERMEDADES EN LA POBLACIÓN DETECCIÓN DE IRREGULARIDADES EN LOS RESULTADOS DE LA TOMA DE SIGNOS VITALES Y GLUCOSA EN	(CAMPANAS DE PREVENCIÓN DE ENFERMEDADES POR ESTACIONALIDAD EFECTUADAS/ CAMPANAS DE PREVENCIÓN DE ENFERMEDADES POR ESTACIONALIDAD	TRIMESTRAL GESTIÓN	REPORTES DE LA ORIENTACIÓN PREVENTIVA DE ENFERMEDADES A LA POBLACIÓN POR DETECCIÓN DE IRREGULARIDADES EN LOS RESULTADOS DE LA TOMA DE SIGNOS VITALES Y GLUCOSA EN	LA POBLACIÓN PARTICIPA ACTIVAMENTE EN LAS CAMPANAS DE PREVENCIÓN DE ENFERMEDADES

Elaboró

LIC. ITZEL VELAZQUEZ ESPINOZA

Validó

LIC. ANTONIO TENORIO LIRA
DIRECTOR DE DESARROLLO SOCIAL



PsRM-01e MATRIZ DE INDICADORES PARA RESULTADOS 2017, POR PROGRAMA PRESUPUESTARIO Y DEPENDENCIA GENERAL



Programa presupuestario: 02030101 PREVENCIÓN MÉDICA A LA COMUNIDAD

Objetivo de programa presupuestario: INCLUYE ACCIONES DE PROMOCIÓN, PREVENCIÓN Y FOMENTO DE LA SALUD PÚBLICA PARA CONTRIBUIR A LA DISMINUCIÓN DE LA

Dependencia General: I01 DESARROLLO SOCIAL

Pilar temático o Eje transversal: 01 GOBIERNO SOLIDARIO

Toma de desarrollo: 01 NÚCLEO SOCIAL Y CALIDAD DE VIDA


Objetivo o resumen narrativo	Indicadores			Medios de verificación	Supuestos
	Nombre	Fórmula	Frecuencia y Tipo		
Fin					
CONTRIBUIR A LA SALUD DE LA COMUNIDAD MEDIANTE LA DIFUSIÓN DE MEJORES PRÁCTICAS PARA EL CUIDADO	TASA DE VARIACIÓN EN EL NÚMERO DE PERSONAS QUE ACUDEN AL AGENTE DE SALUD PARA LA ATENCIÓN DE CUALQUIER ENFERMEDAD	(TOTAL DE PERSONAS QUE ACUDIERON A UN CENTRO DE SALUD PARA LA ATENCIÓN DE CUALQUIER ENFERMEDAD EN EL AÑO ACTUAL/TOTAL DE	ANUAL ESTRATÉGICO	INDICADORES DE SALUD DE LAS INSTITUCIONES DE SALUD PÚBLICA DE LOS DOS ÚLTIMOS AÑOS.	NA
Propósito					
LA POBLACION DE LAS COMUNIDADES CON ENFERMEDADES DE ALTO RIESGO SE DETECTA EN TIEMPO Y FORMA	TASA DE VARIACION DE LA POBLACION EN COMUNIDADES CON ENFERMEDADES DE ALTO RIESGO	(POBLACION DE LAS COMUNIDADES CON ENFERMEDADES DE ALTO RIESGO EN EL AÑO ACTUAL/ POBLACION DE LAS	ANUAL ESTRATEGICO	REPORTES DE LOS RESULTADOS DE LAS CONSULTAS MEDICAS A LA POBLACION	LAS CONDICIONES DE SALUD DE LA POBLACION REQUIEREN DE LA OPORTUNA INTERVENCIÓN DE LA AUTORIDAD LOCAL PARA
Componentes					
JORNADAS DE PROMOCIÓN DE LA SALUD EFECTUADAS	TASA DE VARIACIÓN EN EL NÚMERO DE JORNADAS PREVENTIVAS DE LA SALUD	JORNADAS DE PROMOCIÓN DE LA SALUD EFECTUADAS EN EL SEMESTRE ACTUAL/ JORNADAS DE PROMOCIÓN DE LA SALUD EFECTUADAS EN	SEMESTRAL GESTION	REGISTRO ADMINISTRATIVOS	LA CIUDADANÍA RESPONDE DE MANERA FAVORABLE A LAS ACTIVIDADES DE PROMOCIÓN DE LA SALUD
DIFUSIÓN DE LOS PROGRAMAS DE PREVENCIÓN DE LA SALUD REALIZADOS	PORCENTAJE DE DIFUSIÓN DE LOS PROGRAMAS DE PREVENCIÓN DE LA SALUD	(PROGRAMAS DE PREVENCIÓN DE LA SALUD DIFUNDIDOS/ PROGRAMAS DE PREVENCIÓN DE LA SALUD PROGRAMADOS PARA DIFUNDIR/100	SEMESTRAL GESTION	PROTOCOLOS DE DIFUSIÓN	LA CIUDADANÍA REQUIERE DE ACTIVIDADES DE DIFUSIÓN PARA ACUDIR A LAS ACTIVIDADES DE SALUD
Actividades					
PROGRAMACIÓN DE PLÁTICAS DE PROMOCIÓN DE LA SALUD EN COMUNIDADES MARGINADAS	PORCENTAJE EN LA PROGRAMACIÓN DE PLÁTICAS DE PROMOCIÓN DE LA SALUD EN COMUNIDADES MARGINADAS	(PROGRAMA DE PLÁTICAS PREVENTIVAS DE ENFERMEDADES EN COMUNIDADES MARGINADAS/ PROGRAMACIÓN DE PLÁTICAS PREVENTIVAS DE	TRIMESTRAL GESTION	PROGRAMA DE PLÁTICAS PREVENTIVAS DE LA SALUD EN COMUNIDADES MARGINADAS	LA POBLACION REQUIERE DE AUTORIDADES ORGANIZADAS QUE PLANIFIQUEN LAS ACTIVIDADES DE PREVENCIÓN DE ENFERMEDADES
REALIZACIÓN DE PLÁTICAS DE INDUCCIÓN PRACTICA PARA LA PROMOCIÓN DE LA SALUD EN COMUNIDADES MARGINADAS	PORCENTAJE DE LA REALIZACIÓN DE PLÁTICAS DE INDUCCIÓN PRACTICA PARA LA PROMOCIÓN DE LA SALUD EN COMUNIDADES MARGINADAS	(PLÁTICAS DE INDUCCIÓN PRACTICA PARA LA PREVENCIÓN DE ENFERMEDADES REALIZADAS EN COMUNIDADES MARGINADAS/ PLÁTICAS DE INDUCCIÓN PRACTICA PARA LA	TRIMESTRAL GESTION	CONSTANCIAS POR MEJORAZAS DE LA REALIZACIÓN DE PLÁTICAS DE INDUCCIÓN PRACTICA PARA LA PREVENCIÓN DE LA SALUD EN COMUNIDADES MARGINADAS	LA POBLACION EN COMUNIDADES CON CARACTERÍSTICAS DE MARGINACIÓN ACUDE EN TIEMPO Y FORMA A LAS PLÁTICAS OTORGADAS
DISTRIBUCIÓN DE ILUSTRATIVOS PARA LA PROMOCIÓN DE LA SALUD, EN LUGARES CON AFLUENCIA MASIVA DE PERSONAS	PORCENTAJE DE LA DISTRIBUCIÓN DE ILUSTRATIVOS PARA LA PROMOCIÓN DE LA SALUD	(FOLLETOS PARA LA PROMOCIÓN DE LA SALUD DISTRIBUIDOS/TOTAL DE LA POBLACION EN COMUNIDADES MARGINADAS)*100	TRIMESTRAL GESTION	REPORTES DE DISTRIBUCIÓN DE ILUSTRATIVOS PARA LA PREVENCIÓN DE LA SALUD	LA POBLACION EXIGE SUS AUTORIDADES MANTENERLOS INFORMADOS SOBRE LAS ACTIVIDADES DE PROMOCIÓN DE LA SALUD
INSTALACIÓN DE MÓDULOS PARA LA TOMA DE SIGNOS VITALES Y NIVELES DE GLUCOSA DE LA SANGRE	PORCENTAJE EN LA INSTALACIÓN DE MÓDULOS PARA LA TOMA DE SIGNOS VITALES Y NIVELES DE GLUCOSA EN LA SANGRE	(MÓDULOS INSTALADOS PARA LA TOMA DE SIGNOS VITALES Y NIVELES DE GLUCOSA EN LA SANGRE/ MÓDULOS PROGRAMADOS PARA LA TOMA DE SIGNOS VITALES Y NIVELES DE GLUCOSA EN LA	TRIMESTRAL GESTION	REPORTES DE INSTALACIÓN DE MÓDULOS PARA LA TOMA DE SIGNOS VITALES Y NIVELES DE GLUCOSA EN LA SANGRE	LA POBLACION LES SOLICITA A LAS AUTORIDADES LA INSTALACIÓN DE MÓDULOS PARA LA TOMA DE SIGNOS VITALES Y NIVELES DE GLUCOSA
ATENCIÓN EN LOS MÓDULOS PARA LA TOMA DE SIGNOS VITALES Y NIVELES DE GLUCOSA EN LA SANGRE DE LA POBLACION	PORCENTAJE DE LA ATENCIÓN BRINDADA EN LOS MÓDULOS PARA LA TOMA DE SIGNOS VITALES Y NIVELES DE GLUCOSA EN LA SANGRE DE LA POBLACION	(POBLACION ATENDIDA EN LOS MÓDULOS PARA LA TOMA DE SIGNOS VITALES Y NIVELES DE GLUCOSA EN LA SANGRE/ TOTAL DE POBLACION MUNICIPAL)*100	TRIMESTRAL GESTION	REPORTES PORMENORIZADOS DE LA ATENCIÓN BRINDADA EN LOS MÓDULOS PARA LA TOMA DE SIGNOS VITALES Y NIVELES DE GLUCOSA EN LA SANGRE EN LA POBLACION	LA POBLACION ACUDE A LOS MÓDULOS INSTALADOS PARA LA TOMA DE SIGNOS VITALES Y NIVELES DE GLUCOSA
PREVENCIÓN DE ENFERMEDADES A LA POBLACION DETECCIÓN DE IRREGULARIDADES EN LOS RESULTADOS DE LA TOMA DE SIGNOS VITALES Y GLUCOSA EN SANGRE	PORCENTAJE EN LA PREVENCIÓN DE ENFERMEDADES EN LA POBLACION DETECCIÓN DE IRREGULARIDADES EN LOS RESULTADOS DE LA TOMA DE SIGNOS VITALES Y GLUCOSA EN	(CAMPANAS DE PREVENCIÓN DE ENFERMEDADES POR ESTACIONALIDAD EFECTUADAS/ CAMPANAS DE PREVENCIÓN DE ENFERMEDADES POR ESTACIONALIDAD	TRIMESTRAL GESTION	REPORTES DE LA ORIENTACIÓN PREVENTIVA DE ENFERMEDADES A LA POBLACION POR DETECCIÓN DE IRREGULARIDADES EN LOS RESULTADOS DE LA TOMA DE SIGNOS VITALES Y GLUCOSA EN	LA POBLACION PARTICIPA ACTIVAMENTE EN LAS CAMPANAS DE PREVENCIÓN DE ENFERMEDADES

Elaboró

LIC. ITZEL VELAZQUEZ ESPINOZA

Validó

LIC. ANTONIO TENORIO LIRA
DIRECTOR DE DESARROLLO SOCIAL





SISTEMA DE COORDINACION HACENDARIA DEL ESTADO DE MÉXICO CON SUS MUNICIPIOS
MANUAL PARA LA PLANEACION, PROGRAMACION Y PRESUPUESTACION MUNICIPAL 2017

UNIDAD DE INFORMACION, PLANEACION,
PROGRAMACION Y EVALUACION
2016 2018

RECIBIDO

* 16 FEB 2017 *

Hora. 10:28 am

Nombre *San José*

H. AYUNTAMIENTO SAN JOSÉ DEL RINCÓN



PRESUPUESTO BASADO EN RESULTADOS MUNICIPAL

Ejercicio Fiscal 2017

Municipio: **SAN JOSE DEL RINCON** No. 124

PBRM-01a PROGRAMA ANUAL
DIMENSIÓN ADMINISTRATIVA DEL GASTO

(clave) (Denominación)

Programa presupuestario: 02060805 El papel fundamental de la Mujer y la Perspectiva de Género

Dependencia General: 01 Desarrollo Social

Código Dependencia Auxiliar	Denominación Dependencia Auxiliar	Proyectos ejecutados		Presupuesto autorizado por Proyecto
		Clave del Proyecto	Denominación del Proyecto	
152	ATENCIÓN A LA MUJER	020608050201	FOMENTO A LA CULTURA DE EQUIDAD DE GÉNERO	

Presupuesto Autorizado por Programa

REVISÓ
TITULAR DE LA DEPENDENCIA GENERAL

LIC. ANTONIO TENORIO LIRA DIRECTOR DE DESARROLLO SOCIAL

Nombre Firma Cargo

Vo. Bo.
TESORERO MUNICIPAL

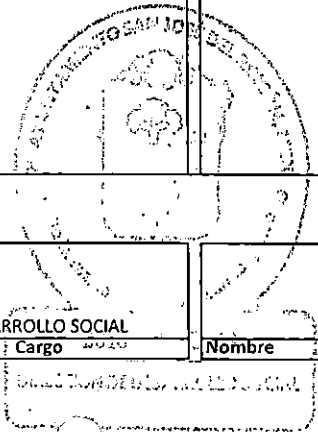
C.P. DARIO ANGELES FRAGOSO FRAGOSO

Nombre Firma Cargo

AUTORIZÓ
TITULAR DE LA UIPE O SU EQUIVALENTE

P.L.L.A. IBER PÉREZ GUADARRAMA TITULAR DE LA UIPE

Nombre Firma Cargo



921

112



SISTEMA DE COORDINACION HACENDARIA DEL ESTADO DE MÉXICO CON SUS MUNICIPIOS
MANUAL PARA LA PLANEACION, PROGRAMACION Y PRESUPUESTACION MUNICIPAL 2017



122

PRESUPUESTO BASADO EN RESULTADOS MUNICIPAL

Ejercicio Fiscal	2017
------------------	------

Municipio: SAN JOSÉ DEL RINCÓN	124	(clave)	(Denominación)
PbRM- 01b	PROGRAMA ANUAL	Programa Presupuestario 02060805	El papel fundamental de la Mujer y la Perspectiva de Género
DESCRIPCIÓN DEL PROGRAMA		Dependencia General: 101	Desarrollo Social

Análisis FODA del Programa:

FORTALEZAS:-SE CUENTA CON MOBILIARIO Y EQUIPO NECESARIO PARA SATISFACER LAS NECESIDADES DEL AREA
OPORTUNIDADES:-SE TIENE ACCESO A PROGRAMAS DEL GOBIERNO ESTATAL Y FEDERAL QUE BRINDAN APOYO A LA POBLACION.
DEBILIDADES:-EL ESPACIO DESTINADO A LA ATENCIÓN DE LA CIUDADANIA ES REDUCIDO; SE REQUIERE PERSONAL CAPACITADO QUE APOYE EN LAS TAREAS DEL AREA; DOTAR DE ARTICULOS DE PAPELERIA.
AMENAZAS:-SI NO SE CUENTA CON PERSONAL Y ESPACIO SUFICIENTE NO SE PODRA BRINDAR LA ATENCION DE CALIDAD QUE DEMANDA LA POBLACION.

Objetivo (s) del Programa

CONTRIBUIR A LA INSERCIÓN DE LA MUJER EN ACTIVIDADES PRODUCTIVAS A TRAVÉS DE LA OPERACIÓN DE PROGRAMAS QUE CONTRIBUYAN A LA EQUIDAD DE GÉNERO EN LA SOCIEDAD.

Estrategias

CAPACITACION DE LA MUJER PARA EL TRABAJO REALIZADA. ESCOLARES A HIJOS DE MADRES TRABAJADORAS. PROGRAMAS DE LAS DIFERENTES DEPENDENCIAS CORRESPONDIENTES PARA MEJORAR LA CALIDAD DE VIDA DE LAS MUJERES DE ESTE MUNICIPIO FOMENTAR EL AUTOEMPLEO POR MEDIO DE LAS TECNOLOGÍAS DOMÉSTICAS BRINDAR APOYO PSICOLÓGICO A MUJERES, A FIN DE LOGRAR QUE OBTENGAN UNA VIDA DE CALIDAD, DE IGUAL MANERA BRINDARSELA A SUS HIJOS.

APOTOS
GESTIONAR Y EJECUTAR

ELABORÓ	REVISÓ	AUTORIZÓ
C. JOSEFINA CABALLERO ESQUIVEL Nombre	LIC. ANTONIO TENORIO MIRA Nombre	P.L.I.A. IBER PÉREZ GUADARRAMA Nombre
TITULAR DEL INSTITUTO MPAL DE LA MUJER Cargo	TITULAR DE LA DEPENDENCIA GENERAL DIRECTOR DE DESARROLLO SOCIAL Cargo	TITULAR DE LA UIPPE O SU EQUIVALENTE Cargo

100



SISTEMA DE COORDINACIÓN HACENDARIA DEL ESTADO DE MÉXICO CON SUS MUNICIPIOS
MANUAL PARA LA PLANEACIÓN, PROGRAMACIÓN Y PRESUPUESTACIÓN MUNICIPAL 2017



PRESUPUESTO BASADO EN RESULTADOS MUNICIPAL

Ejercicio Fiscal 2017

Municipio: SAN JOSE DEL RINCÓN	No. 124
PbRM-01c	PROGRAMA ANUAL
	DE METAS FÍSICAS POR PROYECTO

Programa presupuestario	02060805	El papel fundamental de la Mujer y la Perspectiva de Género
Proyecto	020608050201	Fomento a la Cultura de Equidad de Género
Dep. General	101	Desarrollo Social
Dep. Auxiliar	152	Atención a la Mujer

Objetivo del Proyecto:
Contempla las actividades enfocadas a promover y fomentar la igualdad de derechos entre hombres y mujeres, a través de valores de convivencia y ayuda mutua, para ofrecer una mejor imagen de respeto ante la sociedad

Código	Descripción Acciones Sustantivas Relevantes	Unidad de Medida	Metas Físicas		2017 Cantidad Programada Anual	Variación	
			2016			Absoluta	%
			Programado	Alcanzado			
1	Capacitación de la mujer para el trabajo realizada.	Capacitaciones	1500	1500	1000	500	50%
1.1	Impartición de cursos de formación para el trabajo en distintas áreas productivas.	Cursos	13	13	20	7	53%
1.2	Consolidación de una bolsa de trabajo que facilite la inserción laboral de la mujer,	Gestión	0	0	100	100	100%
2	Apoyos escolares a hijos de madres trabajadoras otorgados.	Apoyos entregados	0	0	20	20	100%
2.1	Recepción y análisis de solicitudes de apoyos escolares	Gestión	0	0	20	20	100%
2.2	Entrega de apoyos escolares a hijos de mujeres trabajadoras.	Apoyos entregados	0	0	20	20	100%

Gasto Estimado Total de Proyecto:

ELABORÓ
DIRECTOR DE DESARROLLO SOCIAL

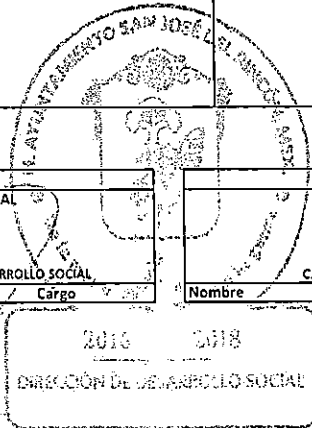
LIC. ANTONIO TENORIO LIRA DIRECTOR DE DESARROLLO SOCIAL
Nombre Firma Cargo

Vo. Bo.
TESORERO

C.P. DARIO ÁNGELES FRAGOSO
Nombre Firma Cargo

AUTORIZÓ
TITULAR DE LA UIPEE O SU EQUIVALENTE

P.L.I.A. IBER PÉREZ GUADARRAMA
Nombre Firma Cargo



124

110



PBRM-018-FICHA TÉCNICA DE DISEÑO DE INDICADORES ESTRATÉGICOS O DE GESTIÓN 2017

PILAR DE DESARROLLO/ EJE TRANSVERSAL:
TEMA DE DESARROLLO:
PROGRAMA PRESUPUESTARIO:
PROYECTO:

D1 GOBIERNO SOLIDARIO
02 GRUPOS VULNERABLES
02060805 EL PAPEL FUNDAMENTAL DE LA MUJER Y LA PERSPECTIVA DE GÉNERO
020608050201 FOMENTO A LA CULTURA DE EQUIDAD DE GÉNERO

OBJETIVO DEL PROGRAMA PRESUPUESTARIO:

Engloba los proyectos para promover en todos los ámbitos sociales la perspectiva de género como una condición necesaria para el desarrollo integral de la sociedad, en igualdad de condiciones, oportunidades, derechos y obligaciones.

DEPENDENCIA GENERAL:
DEPENDENCIA AUXILIAR:

101 DESARROLLO SOCIAL
152 ATENCIÓN A LA MUJER

ESTRUCTURA DEL INDICADOR

NOMBRE DEL INDICADOR:

Tasa de variación en el número de mujeres que se integran a actividades productivas

FORMULA DEL CÁLCULO:

$\left(\frac{\text{Mujeres que se integran a actividades productivas a través de la gestión de programas para la equidad de género en el año actual}}{\text{Mujeres que se integran a actividades productivas a través de la gestión de programas para la equidad de género en el año anterior}} - 1 \right) * 100$

INTERPRETACIÓN:

Contribuir a la inserción de la mujer en actividades productivas a través de la operación de programas que contribuyan a la equidad de género en la sociedad.

DIMENSIÓN QUE ATIENDE:

Eficiencia

FRECUENCIA DE MEDICIÓN:

Anual

FACTOR DE COMPARACIÓN:

75

TIPO DE INDICADOR:

Gestión

DESCRIPCIÓN DEL FACTOR DE COMPARACIÓN: Anual

CALENDARIZACIÓN TRIMESTRAL

VARIABLES DEL INDICADOR	UNIDAD DE MEDIDA	TIPO DE OPERACIÓN	TRIM. 1	TRIM. 2	TRIM. 3	TRIM. 4	META ANUAL
a) Mujeres que se integran a actividades productivas a través de la gestión de programas para la equidad de género en el año actual	GESTION	SUMABLE	300	0	400	300	1000
b) Mujeres que se integran a actividades productivas a través de la gestión de programas para la equidad de género en el año anterior)-1) *100	GESTION	SUMABLE	375	375	375	375	1500
RESULTADO ESPERADO			-20	0	6.6	-20	100

DESCRIPCIÓN DE LA META ANUAL:

SE ACUDIRÁ A LAS DIFERENTES COMUNIDADES INVITANDO A LAS MUJERES A INCORPORARSE A LOS DIFERENTES PROGRAMAS QUE TRABAJAMOS EN COORDINACIÓN CON CEMyBS, ASÍ COMO A LOS SEGUROS DE VIDA.

MEDIOS DE VERIFICACIÓN:

Registros administrativos

METAS DE ACCIONES DEL PROGRAMA ANUAL RELACIONADAS:

Coordinarse con diferentes áreas involucradas para realizar el 100 % de lo planeado

Elaboró

C. JOSEFINA CABALLERO ESQUIVEL
TITULAR DEL INSTITUTO MUNICIPAL DE LA MUJER

2016 Valido
LIC. ANTONIO TENORIO LIRA
DIRECTOR DE DESARROLLO SOCIAL

PbRM-PROPOSITO



PbRM-01d FICHA TÉCNICA DE DISEÑO DE INDICADORES ESTRATÉGICOS O DE GESTIÓN 2017

PILAR DE DESARROLLO/ EJE TRANSVERSAL: 01 GOBIERNO SOLIDARIO
 TEMA DE DESARROLLO: 02 GRUPOS VULNERABLES
 PROGRAMA PRESUPUESTARIO: 02060805 EL PAPEL FUNDAMENTAL DE LA MUJER Y LA PERSPECTIVA DE GÉNERO
 PROYECTO: 020608050201 FOMENTO A LA CULTURA DE EQUIDAD DE GÉNERO

OBJETIVO DEL PROGRAMA PRSUPUESTARIO: Engloba los proyectos para promover en todos los ámbitos sociales la perspectiva de género como una condición necesaria para el desarrollo integral de la sociedad, en igualdad de condiciones, oportunidades, derechos y obligaciones.

DEPENDENCIA GENERAL: 101 DESARROLLO SOCIAL
 DEPENDENCIA AUXILIAR: 152 ATENCIÓN A LA MUJER

ESTRUCTURA DEL INDICADOR

NOMBRE DEL INDICADOR: Porcentaje de mujeres beneficiadas con programas para recibir los diferentes cursos y talleres (Mujeres beneficiadas con programas para su inserción al mercado laboral en el año actual/Total de población femenina en el municipio) *100
 FORMULA DEL CÁLCULO: *100
 INTERPRETACIÓN: La población femenina cuente con apoyos diversos para recibir los diferentes cursos y talleres
 DIMENSIÓN QUE ATIENDE: Eficiencia FRECUENCIA DE MEDICIÓN: Anual
 FACTOR DE COMPARACIÓN: 100% TIPO DE INDICADOR: Gestión
 DESCRIPCIÓN DEL FACTOR DE COMPARACIÓN: Anual

CALENDARIZACIÓN TRIMESTRAL

VARIABLES DEL INDICADOR	UNIDAD DE MEDIDA	TIPO DE OPERACIÓN	TRIM. 1	TRIM. 2	TRIM. 3	TRIM. 4	META ANUAL
a) (Mujeres beneficiadas con programas para su inserción al mercado laboral en el año actual)	GESTION	SUMABLE	300	0	400	300	1000
b) Total de población femenina en el municipio) *100	GESTION	SUMABLE	46 261	46 261	46 261	46 261	46 261
RESULTADO ESPERADO			0.64	0	0.86	0.64	100

DESCRIPCIÓN DE LA META ANUAL:


SE ACUDIRÁ A LAS DIFERENTES COMUNIDADES INVITANDO A LAS MUJERES A INCORPORARSE A LOS DIFERENTES PROGRAMAS QUE TRABAJAMOS EN COORDINACIÓN CON CEMYS ASÍ COMO A LOS SEGUROS DE VIDA.

MEDIOS DE VERIFICACIÓN:

Registros administrativos

METAS DE ACCIONES DEL PROGRAMA ANUAL RELACIONADAS:

Confinarse con diferentes áreas involucradas para realizar el 100 % de lo planeado



Elaboró

C. JOSEFINA CABALLERO ESQUIVEL
 TITULAR DEL INSTITUTO MUNICIPAL DE LA MUJER

L.C. ANTONIO TENORIO LIRA
 DIRECTOR DE DESARROLLO SOCIAL



PBRM-014 FICHA TÉCNICA DE DISEÑO DE INDICADORES ESTRATÉGICOS O DE GESTIÓN 2017

PILAR DE DESARROLLO/ EJE TRANSVERSAL: 01 GOBIERNO SOLIDARIO
TEMA DE DESARROLLO: 02 GRUPOS VULNERABLES
PROGRAMA PRESUPUESTARIO: 02060805 EL PAPEL FUNDAMENTAL DE LA MUJER Y LA PERSPECTIVA DE GÉNERO
PROYECTO: 020608050201 FOMENTO A LA CULTURA DE EQUIDAD DE GÉNERO

OBJETIVO DEL PROGRAMA PRSUPUESTARIO: Engloba los proyectos para promover en todos los ámbitos sociales la perspectiva de género como una condición necesaria para el desarrollo integral de la sociedad, en igualdad de condiciones, oportunidades, derechos y obligaciones.

DEPENDENCIA GENERAL: 101 DESARROLLO SOCIAL
DEPENDENCIA AUXILIAR: 152 ATENCIÓN A LA MUJER

ESTRUCTURA DEL INDICADOR

NOMBRE DEL INDICADOR: Tasa de variación en el número de mujeres en edad productiva capacitada
{[Mujeres en edad productiva capacitadas en el presente trimestre/Mujeres en edad productiva capacitadas en el trimestre anterior]-1} *100
FORMULA DEL CÁLCULO: *100

INTERPRETACIÓN: Capacitación de la mujer para el trabajo realizado
DIMENSIÓN QUE ATIENDE: Eficiencia
FACTOR DE COMPARACIÓN: 75
DESCRIPCIÓN DEL FACTOR DE COMPAF: Municipal
FRECUENCIA DE MEDICIÓN: SEMESTRAL
TIPO DE INDICADOR: Mujeres capacitadas

CALENDARIZACIÓN TRIMESTRAL

VARIABLES DEL INDICADOR	UNIDAD DE M	TIPO DE OPER	TRIM. 1	TRIM. 2	TRIM. 3	TRIM. 4	META ANUAL
a) (Mujeres en edad productiva capacitadas en el presente trimestre	GESTION	SUMABLE	300	0	400	300	1000
b) Mujeres en edad productiva capacitadas en el trimestre anterior]-1) *100 programas para la equidad de género en el año anterior]-1) *100	GESTION	SUMABLE	375	375	375	375	1500
RESULTADO ESPERADO			-20	0	6.6	-20	100

DESCRIPCIÓN DE LA META ANUAL:

SE ACUDIRÁ A LAS DIFERENTES COMUNIDADES INVITANDO A LAS MUJERES A INCORPORARSE A LOS DIFERENTES PROGRAMAS QUE TRABAJAMOS EN COORDINACIÓN CON CEMyBS, ASÍ COMO A LOS SEGUROS DE VIDA.

MEDIOS DE VERIFICACIÓN:

Registros administrativos

METAS DE ACCIONES DEL PROGRAMA ANUAL RELACIONADAS:

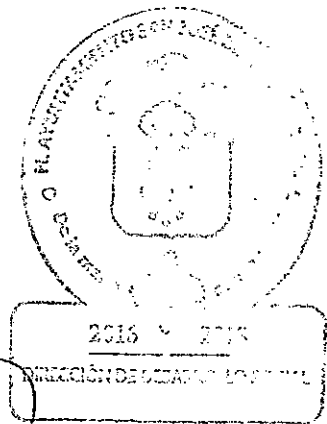
Coordinars con diferentes areas involucradas para realizar el 100 % de lo planeado

Elaboró

C. JOSEFINA CABALLERO
ESQUIVEL
TITULAR DEL INSTITUTO

Validó

LIC. ANTONIO TENORIO LIRA
DIRECTOR DE DESARROLLO SOCIAL



PBRM-COMPONENTES



103

PBRM-018 FICHA TÉCNICA DE DISEÑO DE INDICADORES ESTRATÉGICOS O DE GESTIÓN 2017

PILAR DE DESARROLLO/ EJE TRANSVERSAL:
TEMA DE DESARROLLO:
PROGRAMA PRESUPUESTARIO:
PROYECTO:

01 GOBIERNO SOLIDARIO
02 GRUPOS VULNERABLES
02060805 EL PAPEL FUNDAMENTAL DE LA MUJER Y LA PERSPECTIVA DE GÉNERO
020608050201 FOMENTO A LA CULTURA DE EQUIDAD DE GÉNERO

OBJETIVO DEL PROGRAMA PRSUPUESTARIO:

Engloba los proyectos para promover en todos los ámbitos sociales la perspectiva de género como una condición necesaria para el desarrollo integral de la sociedad, en igualdad de condiciones, oportunidades, derechos y obligaciones.

DEPENDENCIA GENERAL:
DEPENDENCIA AUXILIAR:

101 DESARROLLO SOCIAL
152 ATENCIÓN A LA MUJER

ESTRUCTURA DEL INDICADOR

NOMBRE DEL INDICADOR:

Porcentaje en el otorgamiento de apoyos escolares

FORMULA DEL CÁLCULO:

(Mujeres trabajadoras beneficiadas con apoyos escolares para sus hijos/Mujeres trabajadoras que solicitando apoyo escolar para sus hijos) *100

INTERPRETACIÓN:

Capacitación de la mujer para el trabajo realizado

DIMENSIÓN QUE ATIENDE:

Eficiencia

FRECUENCIA DE MEDICIÓN:

SEMESTRAL

FACTOR DE COMPARACIÓN:

5

TIPO DE INDICADOR:

Gestión

DESCRIPCIÓN DEL FACTOR DE COMPARACIÓN: Municipal

CALENDARIZACIÓN TRIMESTRAL

VARIABLES DEL INDICADOR	UNIDAD DE MEDIDA	TIPO DE OPERACIÓN	TRIM. 1	TRIM. 2	TRIM. 3	TRIM. 4	META ANUAL
a) (Mujeres trabajadoras beneficiadas con apoyos escolares para sus hijos)	GESTION	SUMABLE	5	5	5	5	20
b) Mujeres trabajadoras que solicitando apoyo escolar para sus hijos] *100	GESTION	SUMABLE	0	0	0	0	100
RESULTADO ESPERADO			100	100	100	100	100

DESCRIPCIÓN DE LA META ANUAL:

SE ACUDIRÁ A LAS DIFERENTES COMUNIDADES INVITANDO A LAS MUJERES A INCORPORARSE A LOS DIFERENTES PROGRAMAS QUE TRABAJAMOS EN COORDINACIÓN CON CEMyBS, ASÍ COMO A LOS SEGUROS DE VIDA.

MEDIOS DE VERIFICACIÓN:

Registros administrativos

METAS DE ACCIONES DEL PROGRAMA ANUAL RELACIONADAS:


Cordinarse con diferentes areas involucradas para realizar el 100 % de lo planeado

Elaboró

C. JOSEFINA CABALLERO ESQUIVEL
TITULAR DEL INSTITUTO MUNICIPAL DE LA MUJER

Validó

LIC. ANTONIO TENORIO LIRA
DIRECTOR DE DESARROLLO SOCIAL



120

105

PDRM-018 FICHA TÉCNICA DE DISEÑO DE INDICADORES ESTRATÉGICOS O DE GESTIÓN 2017

PILAR DE DESARROLLO/ EJE TRANSVERSAL: 01 GOBIERNO SOLIDARIO
 TEMA DE DESARROLLO: 02 GRUPOS VULNERABLES
 PROGRAMA PRESUPUESTARIO: 02060805 EL PAPEL FUNDAMENTAL DE LA MUJER Y LA PERSPECTIVA DE GÉNERO
 PROYECTO: 020608050201 FOMENTO A LA CULTURA DE EQUIDAD DE GÉNERO

OBJETIVO DEL PROGRAMA PRSUPUESTARIO: Engloba los proyectos para promover en todos los ámbitos sociales la perspectiva de género como una condición necesaria para el desarrollo integral de la sociedad, en igualdad de condiciones, oportunidades, derechos y obligaciones.

DEPENDENCIA GENERAL: 101 DESARROLLO SOCIAL
 DEPENDENCIA AUXILIAR: 152 ATENCIÓN A LA MUJER

ESTRUCTURA DEL INDICADOR

NOMBRE DEL INDICADOR: Tasa de variación en el número de mujeres en edad productiva capacitadas
 FORMULA DEL CÁLCULO: $\frac{((\text{Mujeres en edad productiva capacitadas en el presente semestre} / \text{Mujeres en edad productiva capacitadas en el semestre anterior}) - 1) * 100}{1}$
 INTERPRETACIÓN: Impartición de cursos de formación para el trabajo en distintas áreas productivas
 DIMENSIÓN QUE ATIENDE: Eficiencia FRECUENCIA DE MEDICIÓN: Semestral
 FACTOR DE COMPARACIÓN: 75 TIPO DE INDICADOR: Gestión
 DESCRIPCIÓN DEL FACTOR DE COI Municipal

CALENDARIZACIÓN TRIMESTRAL

VARIABLES DEL INDICADOR	UNIDAD DE MEDIDA	TIPO DE OPERACIÓN	TRIM. 1	TRIM. 2	TRIM. 3	TRIM. 4	META ANUAL
a) Mujeres en edad productiva capacitadas en el presente semestre	Capacitaciones	SUMABLE	300	0	400	300	1000
b) Mujeres en edad productiva capacitadas en el semestre anterior)	Capacitaciones	SUMABLE	375	375	375	375	1500
RESULTADO ESPERADO			-20	0	6.6	-20	100

DESCRIPCIÓN DE LA META ANUAL:

SE ACUDIRÁ A LAS DIFERENTES COMUNIDADES INVITANDO A LAS MUJERES A INCORPORARSE A LOS DIFERENTES PROGRAMAS QUE TRABAJAMOS EN COORDINACIÓN CON CEMyBS, ASÍ COMO A LOS SEGUROS DE VIDA.

MEDIOS DE VERIFICACIÓN:

Registros administrativos

METAS DE ACCIONES DEL PROGRAMA ANUAL RELACIONADAS:


Cordinarse con diferentes areas involucradas para realizar el 100 % de lo planeado

Elaboró

 C. JOSEFINA CABALLERO ESQUIVEL
 TITULAR DEL INSTITUTO MUNICIPAL DE LA MUJER

Validó

 LIC. ANTONIO TENORIO LIRA
 DIRECTOR DE DESARROLLO SOCIAL



119



109

PBRM-010-FICHA TÉCNICA DE DISEÑO DE INDICADORES ESTRATÉGICOS O DE GESTIÓN 2017

PILAR DE DESARROLLO/ EJE TRANSVERSAL: 01 GOBIERNO SOLIDARIO
 TEMA DE DESARROLLO: 02 GRUPOS VULNERABLES
 PROGRAMA PRESUPUESTARIO: 02060805 EL PAPEL FUNDAMENTAL DE LA MUJER Y LA PERSPECTIVA DE GÉNERO
 PROYECTO: 020608050201 FOMENTO A LA CULTURA DE EQUIDAD DE GÉNERO

OBJETIVO DEL PROGRAMA PRSUPUESTARIO: Engloba los proyectos para promover en todos los ámbitos sociales la perspectiva de género como una condición necesaria para el desarrollo integral de la sociedad, en igualdad de condiciones, oportunidades, derechos y obligaciones.

DEPENDENCIA GENERAL: 101 DESARROLLO SOCIAL
 DEPENDENCIA AUXILIAR: 152 ATENCIÓN A LA MUJER

ESTRUCTURA DEL INDICADOR

NOMBRE DEL INDICADOR: Porcentaje de mujeres capacitadas en áreas productivas
 FORMULA DEL CÁLCULO: $\frac{\text{(Mujeres que recibieron capacitación para el trabajo inscritas en el programa de apoyo municipal/Total de mujeres asistentes a los cursos de capacitación para el trabajo impartidos por el municipio)} * 100}{\text{Impartición de cursos de formación para el trabajo en distintas áreas productivas}}$
 INTERPRETACIÓN:
 DIMENSIÓN QUE ATIENDE: Eficiencia FRECUENCIA DE MEDICIÓN: Semestral
 FACTOR DE COMPARACIÓN: 75 TIPO DE INDICADOR: Gestión
 DESCRIPCIÓN DEL FACTOR DE CON Municipal

CALENDARIZACIÓN TRIMESTRAL

VARIABLES DEL INDICADOR	UNIDAD DE MEDIDA	TIPO DE OPERACIÓN	TRIM. 1	TRIM. 2	TRIM. 3	TRIM. 4	META ANUAL
a) Mujeres que recibieron capacitación para el trabajo inscritas en el programa de apoyo municipal	Capacitaciones	SUMABLE	300	0	400	300	1000
b) Total de mujeres asistentes a los cursos de capacitación para el trabajo impartidos por el municipio	Capactaciones	SUMABLE	375	375	375	375	1500
RESULTADO ESPERADO			-20	0	6.6	-20	100

DESCRIPCIÓN DE LA META ANUAL:


SE ACUDIRÁ A LAS DIFERENTES COMUNIDADES INVITANDO A LAS MUJERES A INCORPORARSE A LOS DIFERENTES PROGRAMAS QUE TRABAJAMOS EN COORDINACIÓN CON CEMyBS, ASÍ COMO A LOS SEGUROS DE VIDA.

MEDIOS DE VERIFICACIÓN:

Registros administrativos

METAS DE ACCIONES DEL PROGRAMA ANUAL RELACIONADAS:

Cordinarse con diferentes areas involucradas para realizar el 100 % de lo planeado



Elaboró

C. JOSEFINA CABALLERO ESQUIVEL
 TITULAR DEL INSTITUTO MUNICIPAL
 DE LA MUJER

Validó

LIC. ANTONIO TENORIO LIRA
 DIRECTOR DE DESARROLLO SOCIAL

118



103

PBRM-014: FICHA TÉCNICA DE DISEÑO DE INDICADORES ESTRATÉGICOS O DE GESTIÓN 2017

PILAR DE DESARROLLO/ EJE TRANSVERSAL: 01 GOBIERNO SOLIDARIO
 TEMA DE DESARROLLO: 02 GRUPOS VULNERABLES
 PROGRAMA PRESUPUESTARIO: 02060805 EL PAPEL FUNDAMENTAL DE LA MUJER Y LA PERSPECTIVA DE GÉNERO
 PROYECTO: 020608050201 FOMENTO A LA CULTURA DE EQUIDAD DE GÉNERO

OBJETIVO DEL PROGRAMA PRESUPUESTARIO: Engloba los proyectos para promover en todos los ámbitos sociales la perspectiva de género como una condición necesaria para el desarrollo integral de la sociedad, en igualdad de condiciones, oportunidades, derechos y obligaciones.

DEPENDENCIA GENERAL: 101 DESARROLLO SOCIAL
 DEPENDENCIA AUXILIAR: 152 ATENCIÓN A LA MUJER

ESTRUCTURA DEL INDICADOR

NOMBRE DEL INDICADOR: Porcentaje de beneficiarias a través de la bolsa de trabajo

FORMULA DEL CÁLCULO: $(\text{Mujeres colocadas en el mercado laboral} / \text{Total de Mujeres inscritas en la bolsa de trabajo}) * 100$

Impartición de cursos de formación para el trabajo en distintas áreas productivas para ser incluidas en el mercado laboral

INTERPRETACIÓN:

DIMENSIÓN QUE ATIENDE: Eficiencia

FRECUENCIA DE MEDICIÓN:

Trimestral

FACTOR DE COMPARACIÓN: 0

TIPO DE INDICADOR:

Gestión

DESCRIPCIÓN DEL FACTOR I Municipal

CALENDARIZACIÓN TRIMESTRAL

VARIABLES DEL INDICADOR	UNIDAD DE MEDIDA	TIPO DE OPERACIÓN	TRIM. 1	TRIM. 2	TRIM. 3	TRIM. 4	META ANUAL
a) Mujeres colocadas en el mercado laboral	GESTION	SUMABLE	30	0	40	30	100
b) Total de Mujeres inscritas en la bolsa de trabajo	GESTION	SUMABLE	30	0	40	30	100
RESULTADO ESPERADO			100	0	100	100	100

DESCRIPCIÓN DE LA META ANUAL:

SE ACUDIRÁ A LAS DIFERENTES COMUNIDADES INVITANDO A LAS MUJERES A INCORPORARSE A LOS DIFERENTES PROGRAMAS QUE TRABAJAMOS EN COORDINACIÓN CON CEMyBS, ASÍ COMO A LOS SEGUROS DE VIDA.

MEDIOS DE VERIFICACIÓN:

PADRÓN DE BENEFICIARIAS DE LOS DIFERENTES PROGRAMAS, LISTAS DE ASISTENCIA DE PARTICIPACIÓN DE CADA EVENTO.

METAS DE ACCIONES DEL PROGRAMA ANUAL RELACIONADAS:


LLEVAR AL MISMO TIEMPO PLÁTICAS DE SENSIBILIZACIÓN A LA POBLACIÓN EN GENERAL; ASÍ COMO TECNOLOGÍAS QUE LES PERMITAN A LAS MUJERES OCUPAR SU TIEMPO LIBRE Y GENERAR INGRESOS QUE LES PERMITAN LLEVAR DINERO EXTRA A SU HOGAR, MEJORANDO SU CALIDAD DE VIDA.

Elaboró

C. JOSEFINA CABALLERO ESQUIVEL
 TITULAR DEL INSTITUTO MUNICIPAL DE
 LA MUJER

Validó

LIC. ANTONIO TENORIO LIRA
 DIRECTOR DE DESARROLLO SOCIAL



117



PBRM-010 FICHA TÉCNICA DE DISEÑO DE INDICADORES ESTRATÉGICOS O DE GESTIÓN 2017

PILAR DE DESARROLLO/ EJE TRANSVERSAL: 01 GOBIERNO SOLIDARIO
TEMA DE DESARROLLO: 02 GRUPOS VULNERABLES
PROGRAMA PRESUPUESTARIO: 02060805 EL PAPEL FUNDAMENTAL DE LA MUJER Y LA PERSPECTIVA DE GÉNERO
PROYECTO: 020608050201 FOMENTO A LA CULTURA DE EQUIDAD DE GÉNERO

OBJETIVO DEL PROGRAMA PRSUPUESTARIO: Engloba los proyectos para promover en todos los ámbitos sociales la perspectiva de género como una condición necesaria para el desarrollo integral de la sociedad, en igualdad de condiciones, oportunidades, derechos y obligaciones.

DEPENDENCIA GENERAL: 101 DESARROLLO SOCIAL
DEPENDENCIA AUXILIAR: 152 ATENCIÓN A LA MUJER

ESTRUCTURA DEL INDICADOR

NOMBRE DEL INDICADOR: Porcentaje en el otorgamiento de apoyos escolares

FORMULA DEL CÁLCULO: $\frac{\text{[Mujeres trabajadoras beneficiadas con apoyos escolares para sus hijos/Mujeres trabajadoras que solicitando apoyo escolar para sus hijos]}}{\text{Apoyos escolares a hijos de mujeres trabajadoras}} * 100$

INTERPRETACIÓN: Apoyos escolares a hijos de mujeres trabajadoras

DIMENSIÓN QUE ATIENDE: Eficiencia **FRECUENCIA DE MEDICIÓN:** Semestral

FACTOR DE COMPARACIÓN: 0 **TIPO DE INDICADOR:** Apoyos entregados

DESCRIPCIÓN DEL FACTOR DE COMPARACIÓN: Municipal

CALENDARIZACIÓN TRIMESTRAL

VARIABLES DEL INDICADOR	UNIDAD DE MEDIDA	TIPO DE OPER.	TRIM. 1	TRIM. 2	TRIM. 3	TRIM. 4	META ANUAL
a) Mujeres trabajadoras beneficiadas con apoyos escolares para sus hijos	Apoyos entregados	SUMABLE	5	5	5	5	20
b) Mujeres trabajadoras que solicitando apoyo escolar para sus hijos	Apoyos entregados	SUMABLE	5	5	10	10	30
RESULTADO ESPERADO			100	100	100	100	100

DESCRIPCIÓN DE LA META ANUAL:

SE ACUDIRÁ A LAS DIFERENTES COMUNIDADES INVITANDO A LAS MUJERES A INCORPORARSE A LOS DIFERENTES PROGRAMAS QUE TRABAJAMOS EN COORDINACIÓN CON CEMyBS, ASÍ COMO A LOS SEGUROS DE VIDA.

MEDIOS DE VERIFICACIÓN:

Registros administrativos


METAS DE ACCIONES DEL PROGRAMA ANUAL RELACIONADAS:


Cordinarse con diferentes areas involucradas para realizar el 100% de lo planeado

Elaboró


C. JOSEFINA CABALLERO
 ESQUIVEL TITULAR
 DEL INSTITUTO MUNICIPAL DE LA

Validó


LIC. ANTONIO TENORIO LIRA
 DIRECTOR DE DESARROLLO SOCIAL





101

PRM-014 FICHA TÉCNICA DE DISEÑO DE INDICADORES ESTRATÉGICOS O DE GESTIÓN 2017

PILAR DE DESARROLLO/ EJE TRANSVERSAL: 01 GOBIERNO SOLIDARIO
TEMA DE DESARROLLO: 02 GRUPOS VULNERABLES
PROGRAMA PRESUPUESTARIO: 02060805 EL PAPEL FUNDAMENTAL DE LA MUJER Y LA PERSPECTIVA DE GÉNERO
PROYECTO: 020608050201 FOMENTO A LA CULTURA DE EQUIDAD DE GÉNERO

OBJETIVO DEL PROGRAMA PRSUPUESTARIO: Engloba los proyectos para promover en todos los ámbitos sociales la perspectiva de género como una condición necesaria para el desarrollo integral de la sociedad, en igualdad de condiciones, oportunidades, derechos y obligaciones.

DEPENDENCIA GENERAL: 101 DESARROLLO SOCIAL
DEPENDENCIA AUXILIAR: 152 ATENCIÓN A LA MUJER

ESTRUCTURA DEL INDICADOR

NOMBRE DEL INDICADOR: Porcentaje de la evaluación de solicitudes de apoyo

FORMULA DEL CÁLCULO: $(\text{Solicitudes de apoyos escolares para hijos de mujeres trabajadoras atendidas} / \text{Solicitudes de apoyos escolares para hijos de mujeres trabajadoras recibidas}) * 100$

INTERPRETACIÓN: Apoyos escolares a hijos de mujeres trabajadoras

DIMENSIÓN QUE ATIENDE: Eficiencia **FRECUENCIA DE MEDICIÓN:** Trimestral
FACTOR DE COMPARACIÓN: 0 **TIPO DE INDICADOR:** Gestión

DESCRIPCIÓN DEL FACTOR DE COMPA: Municipal

CALENDARIZACIÓN TRIMESTRAL

VARIABLES DEL INDICADOR	UNIDAD DE M	TIPO DE OPER	TRIM. 1	TRIM. 2	TRIM. 3	TRIM. 4	META ANUAL
a) Solicitudes de apoyos escolares para hijos de mujeres trabajadoras atendidas	GESTION	SUMABLE	5	5	5	5	20
b) Solicitudes de apoyos escolares para hijos de mujeres trabajadoras recibidas	GESTION	SUMABLE	5	5	10	10	30
RESULTADO ESPERADO			100	100	100	100	100

DESCRIPCIÓN DE LA META ANUAL:

SE ACUDIRÁ A LAS DIFERENTES COMUNIDADES INVITANDO A LAS MUJERES A INCORPORARSE A LOS DIFERENTES PROGRAMAS QUE TRABAJAMOS EN COORDINACIÓN CON CEMyBS, ASÍ COMO A LOS SEGUROS DE VIDA

MEDIOS DE VERIFICACIÓN:

Registros administrativos

METAS DE ACCIONES DEL PROGRAMA ANUAL RELACIONADAS:


Cordinarse con diferentes areas involucradas para realizar el 100% de lo planeado

Elaboró

C. JOSEFINA CABALLERO ESQUIVEL
 TITULAR DEL INSTITUTO

Validó

LIC. ANTONIO TENORIO LIRA
 DIRECTOR DE DESARROLLO SOCIAL



115



SISTEMA DE COORDINACION HACENDARIA DEL ESTADO DE MEXICO CON SUS MUNICIPIOS
MANUAL PARA LA PLANEACION, PROGRAMACION Y PRESUPUESTACION MUNICIPAL 2016



PRESUPUESTO BASADO EN RESULTADOS MUNICIPAL

Ejercicio Fiscal 2017

Municipio: SAN JOSE DEL RINCON	No. 124
PROGRAMA ANUAL	
PBRM- 01c	DE METAS FÍSICAS POR PROYECTO

Programa presupuestario	02020501	VIVIENDA
Proyecto	020205010101	MEJORAMIENTO DE LA VIVIENDA
Dep. General	101	DESARROLLO SOCIAL
Dep. Auxiliar	107	URBANISMO Y VIVIENDA

Objetivo del Proyecto:
 COMPRENDE AQUELLAS ACCIONES QUE TIENEN COMO PROPÓSITO FOMENTAR LA PARTICIPACIÓN COORDINADA DE LOS SECTORES PÚBLICO, SOCIAL Y PRIVADO EN LA EJECUCIÓN DE ACCIONES DE MEJORAMIENTO DE VIVIENDA, QUE PUEDAN SER APLICADAS POR MEDIO DE PROYECTOS DIRIGIDOS A LA POBLACIÓN DE MENORES INGRESOS, INCLUYENDO A QUIENES SE HAN LIMITADO A AUTOCONSTRUIR DE MANERA GRADUAL SU VIVIENDA, DE TAL FORMA QUE NO PERMITE CONTAR CON LAS CONDICIONES DE HABITABILIDAD, SEGURIDAD E HIGIENE QUE REQUIERE TODO SER HUMANO.

Código	Descripción Acciones Sustantivas Relevantes	Unidad de Medida	Metas Físicas		2017 Cantidad Programada	Variación	
			2016			Absoluta	%
			Programado	Alcanzado			
1	TECHOS FIRMES (TECHUMBRE) ENTREGADOS A GRUPOS VULNERABLES CON CARENCIA DE CALIDAD Y ESPACIOS DE LA VIVIENDA.	TECHOS	1424	1424	1800	376	20%
1.1	ELABORACIÓN DE ESTUDIO SOCIOECONÓMICO A LA POBLACIÓN DEL MUNICIPIO QUE REQUIERE DE MEJORAS EN SU VIVIENDA.	DOCUMENTO	2424	1424	2800	1376	49%
2	APOYO CON LÁMINAS A VIVIENDAS	PAQUETE DE 10 LAMINAS DE FIBROCEMENTO	200	1.424	600	824	137%
3	CONSTRUCCIÓN DE VIVIENDAS	VIVIENDA	100	150	100	50	50%

Estimado Total de Proyecto: 5725,640.22

ELABORÓ

LIC. ANTONIO TENORIO LIRA DIRECTOR DE DESARROLLO SOCIAL

Nombre Firma Cargo

Va. Bo. TRESORERO

C.P. DARIO ANGELES



Nombre Firma Cargo

AUTORIZÓ

TITULAR DE LA UIPE O SU EQUIVALENTE

P.L.I.A. IBER PEREZ GUADARRAMA DIRECTOR DE LA UIPE

Nombre Firma Cargo





99
70

PBRM-013 FICHA TÉCNICA DE DISEÑO DE INDICADORES ESTRATÉGICOS O DE GESTIÓN 2017

PILAR DE DESARROLLO/ EJE TRANSVERSA 01 GOBIERNO SOLIDARIO
TEMA DE DESARROLLO: 01 NUCLEO SOCIAL Y CALIDAD DE VIDA
PROGRAMA PRESUPUESTARIO: 2020501 VIVIENDA
PROYECTO: 020205010101 MEJORAMIENTO DE LA VIVIENDA
 COMPRENDE AQUELLAS ACCIONES QUE TIENEN COMO PROPÓSITO FOMENTAR LA PARTICIPACIÓN COORDINADA DE LOS SECTORES PÚBLICO, SOCIAL Y PRIVADO EN LA EJECUCIÓN DE ACCIONES DE MEJORAMIENTO DE VIVIENDA, QUE PUEDAN SER APLICADAS POR MEDIO DE PROYECTOS DIRIGIDOS A LA POBLACIÓN DE MENORES INGRESOS, INCLUYENDO A QUIENES SE HAN LIMITADO A AUTOCONSTRUIR DE MANERA GRADUAL SU VIVIENDA, DE TAL FORMA QUE NO PERMITE CONTAR CON LAS CONDICIONES DE HABITABILIDAD, SEGURIDAD E HIGIENE QUE REQUIERE TODO SER HUMANO.

OBJETIVO DEL PROGRAMA PRESUPUESTARIO:

DEPENDENCIA GENERAL: 101 DESARROLLO SOCIAL
DEPENDENCIA AUXILIAR: 107 URBANISMO Y VIVIENDA

ESTRUCTURA DEL INDICADOR

NOMBRE DEL INDICADOR: Tasa de variación en el número de viviendas con subsidio para ampliación o mejoramiento
 ((Viviendas con subsidio para ampliación o mejoramiento en el año actual/ Viviendas con subsidio para ampliación o mejoramiento en el año anterior)-1) *100

FORMULA DEL CÁLCULO:

INTERPRETACIÓN: AVANCE REGISTRADO EN EL NUMERO DE VIVIENDAS CON CONDICIONES MINIMAS DE DIGNIDAD

DIMENSIÓN QUE ATIENDE: EFICACIA **FRECUENCIA DE MEDICIÓN:** ANUAL
FACTOR DE COMPARACIÓN: 2016/2017 **TIPO DE INDICADOR:** ESTRATEGICA

DESCRIPCIÓN DEL FACTOR DE COMPARACIÓN: MUNICIPAL

CALENDARIZACIÓN TRIMESTRAL

VARIABLES DEL INDICADOR	UNIDAD DE MEDICIÓN	TIPO DE OPERACIÓN	TRIM. 1	TRIM. 2	TRIM. 3	TRIM. 4	META ANUAL
Viviendas con subsidio para ampliación o mejoramiento en el año actual	VIVIENDA	SUMABLE	150	0	300	150	600
Viviendas con subsidio para ampliación o mejoramiento en el año anterior)-1)	VIVIENDA	SUMABLE	150	0	300	150	600
RESULTADO ESPERADO			0%	0%	0%	0%	100%

DESCRIPCIÓN DE LA META ANUAL:
 AL FINALIZAR EL AÑO SE PRETENDE ENTREGAR TODOS LOS APOYOS DE VIVIENDA

MEDIOS DE VERIFICACIÓN:
 Datos oficiales de INEGI.

METAS DE ACCIONES DEL PROGRAMA ANUAL RELACIONADAS:
 GESTIONAR Y LLEVAR A CABO PROGRAMAS DE VIVIENDA A LA POBLACIÓN MAS DESPROTEGIDA Y MARGINADA DEL MUNICIPIO QUE NO CUENTA CON UNA VIVIENDA DIGNA.

Elaboró: C. JOSÉ LUIS CRUZ SEGUNDO 2016
 Validó: LIC. ANTONIO TENORIO LIRA 2018
 DIRECCIÓN DE DESARROLLO SOCIAL



98

PRM-018 FICHA TÉCNICA DE DISEÑO DE INDICADORES ESTRATÉGICOS O DE GESTIÓN 2017

PILAR DE DESARROLLO/ EJE TRANSVERSAL: 01 GOBIERNO SOLIDARIO
TEMA DE DESARROLLO: 01 NUCLEO SOCIAL Y CALIDAD DE VIDA
PROGRAMA PRESUPUESTARIO: 2020501 VIVIENDA
PROYECTO: 020205010101 MEJORAMIENTO DE LA VIVIENDA
 COMPRENDE AQUELLAS ACCIONES QUE TIENEN COMO PROPÓSITO FOMENTAR LA PARTICIPACIÓN COORDINADA DE LOS SECTORES PÚBLICO, SOCIAL Y PRIVADO EN LA EJECUCIÓN DE ACCIONES DE MEJORAMIENTO DE VIVIENDA, QUE PUEDAN SER APLICADAS POR MEDIO DE PROYECTOS DIRIGIDOS A LA POBLACIÓN DE MENORES INGRESOS, INCLUYENDO A QUIENES SE HAN LIMITADO A AUTOCONSTRUIR DE MANERA GRADUAL SU VIVIENDA, DE TAL FORMA QUE NO PERMITE CONTAR CON LAS CONDICIONES DE HABITABILIDAD, SEGURIDAD E HIGIENE QUE REQUIEREN TODOS SER HUMANO
OBJETIVO DEL PROGRAMA PRSUPUESTARIO:
DEPENDENCIA GENERAL: 101 DESARROLLO SOCIAL
DEPENDENCIA AUXILIAR: 107 URBANISMO Y VIVIENDA

ESTRUCTURA DEL INDICADOR

NOMBRE DEL INDICADOR: TASA DE VARIACIÓN EN EL NÚMERO DE VIVIENDAS EN CONDICIONES MÍNIMAS DE DIGNIDAD ((Viviendas en condiciones mínimas de dignidad en el año actual/ Viviendas en condiciones mínimas de dignidad en el año anterior)-1) *100
FORMULA DEL CÁLCULO:
INTERPRETACIÓN: AVANCE REGISTRADO EN EL NUMERO DE VIVIENDAS CON CONDICIONES MINIMAS DE DIGNIDAD
DIMENSIÓN QUE ATIENDE: EFICACIA **FRECUENCIA DE MEDICIÓN:** ANUAL
FACTOR DE COMPARACIÓN: 2016/2017 **TIPO DE INDICADOR:** ESTRATEGICO
DESCRIPCIÓN DEL FACTOR DE COMPARACIÓN: MUNICIPAL

CALENDARIZACIÓN TRIMESTRAL

VARIABLES DEL INDICADOR	UNIDAD DE MEDIDA	TIPO DE OPERACIÓN	TRIM. 1	TRIM. 2	TRIM. 3	TRIM. 4	META ANUAL
Viviendas en condiciones mínimas de dignidad en el año actual	VIVIENDA	SUMABLE	150	0	300	150	600
Viviendas en condiciones mínimas de dignidad en el año anterior	VIVIENDA	SUMABLE	150	0	300	150	600
RESULTADO ESPERADO			0%	0	0%	0%	100%

DESCRIPCIÓN DE LA META ANUAL:

AL FINALIZAR EL AÑO SE PRETENDE ENTREGAR TODOS LOS APOYOS DE VIVIENDA

MEDIOS DE VERIFICACIÓN:

Padrón municipal de vivienda en condiciones mínimas de dignidad. Datos oficiales de INEGI

METAS DE ACCIONES DEL PROGRAMA ANUAL RELACIONADAS:

Elaboró: G. JOSE LUIS CRUZ SEGUNDO

Validó: LIC. ANTONIO TENORIO LIRA

2016 2017

DIRECCIÓN DE DESARROLLO SOCIAL

109

PBRM-ACTIVIDADES 6



PBRM-010 FICHA TÉCNICA DE DISEÑO DE INDICADORES ESTRATÉGICOS O DE GESTIÓN 2017

PILAR DE DESARROLLO/ EJE TRANSVERSAL: 01 GOBIERNO SOLIDARIO
 TEMA DE DESARROLLO: 02 GRUPOS VULNERABLES
 PROGRAMA PRESUPUESTARIO: 02060805 EL PAPEL FUNDAMENTAL DE LA MUJER Y LA PERSPECTIVA DE GÉNERO
 PROYECTO: 020608050201 FOMENTO A LA CULTURA DE EQUIDAD DE GÉNERO

OBJETIVO DEL PROGRAMA PRSUPUESTARIO: Engloba los proyectos para promover en todos los ámbitos sociales la perspectiva de género como una condición necesaria para el desarrollo integral de la sociedad, en igualdad de condiciones, oportunidades, derechos y obligaciones.

DEPENDENCIA GENERAL: 101 DESARROLLO SOCIAL
 DEPENDENCIA AUXILIAR: 152 ATENCIÓN A LA MUJER

ESTRUCTURA DEL INDICADOR

NOMBRE DEL INDICADOR: Porcentaje en el otorgamiento de Apoyos

FÓRMULA DEL CÁLCULO: $(\text{Apoyos entregados} / \text{Apoyos programados}) * 100$

INTERPRETACIÓN: Apoyos escolares a hijos de mujeres trabajadoras

DIMENSIÓN QUE ATIENDE: Eficiencia

FRECUENCIA DE MEDICIÓN: Trimestral

FACTOR DE COMPARACIÓN: 0

TIPO DE INDICADOR: Apoyos entregados

DESCRIPCIÓN DEL FACTOR DE COMPARACIÓN: Municipal

CALENDARIZACIÓN TRIMESTRAL

VARIABLES DEL INDICADOR	UNIDAD DE MEDIDA	TIPO DE OPERACIÓN	TRIM. 1	TRIM. 2	TRIM. 3	TRIM. 4	META ANUAL
a) Mujeres que recibieron capacitación (inscritas en el programa de apoyo municipal)	Apoyos entregados	SUMABLE	5	5	5	5	20
b) Total de mujeres asistentes a los cursos y talleres de capacitación para el trabajo (impartidos por el municipio) *100	Apoyos entregados	SUMABLE	5	5	10	10	30
RESULTADO ESPERADO			100	100	100	100	100

DESCRIPCIÓN DE LA META ANUAL:

SE ACUDIRÁ A LAS DIFERENTES COMUNIDADES INVITANDO A LAS MUJERES A INCORPORARSE A LOS DIFERENTES PROGRAMAS QUE TRABAJAMOS EN COORDINACIÓN CON CEMyBS, ASÍ COMO A LOS SEGUROS DE VIDA.

Registros administrativos

METAS DE ACCIONES DEL PROGRAMA ANUAL RELACIONADAS:

Cordinarse con diferentes areas involucradas para realizar el 100 % de lo planeado

Elaboró

C. JOSEFINA CABALLERO ESQUIVEL
 TITULAR DEL INSTITUTO MUNICIPAL DE LA MUJER

Valldó

2013
 LIC. ANTONIO TENORIO LIRA
 DIRECTOR DE DESARROLLO SOCIAL

97
11/2
9/2

119



SISTEMA DE COORDINACIÓN HACENDARIA DEL ESTADO DE MÉXICO CON SUS MUNICIPIOS
MANUAL PARA LA PLANEACIÓN, PROGRAMACIÓN Y PRESUPUESTACIÓN MUNICIPAL 2017



PRESUPUESTO BASADO EN RESULTADOS MUNICIPAL

Ejercicio Fiscal 2017

Municipio: SAN JOSE DEL RINCON	No. 124
PbRM- 01c	PROGRAMA ANUAL DE METAS FÍSICAS POR PROYECTO

Programa presupuestario	02060805	El papel fundamental de la Mujer y la Perspectiva de Género
Proyecto	020608050201	Fomento a la Cultura de Equidad de Género
Dep. General	101	Desarrollo Social
Dep. Auxiliar	152	Atención a la Mujer

Objetivo del Proyecto:
Contempla las actividades enfocadas a promover y fomentar la igualdad de derechos entre hombres y mujeres, a través de valores de convivencia y ayuda mutua, para ofrecer una mejor imagen de respeto ante la sociedad

Código	Descripción Acciones Sustantivas Relevantes	Unidad de Medida	Metas Físicas		2017 Cantidad Programada Anual	Variación	
			2016			Absoluta	%
			Programado	Alcanzado			
1	Capacitación de la mujer para el trabajo realizada.	Capacitaciones	1500	1500	1000	500	50%
1.1	Impartición de cursos de formación para el trabajo en distintas áreas productivas.	Cursos	13	13	20	7	53%
1.2	Consolidación de una bolsa de trabajo que facilite la inserción laboral de la mujer	Gestión	0	0	100	100	100%
2	Apoyos escolares a hijos de madres trabajadoras otorgados.	Apoyos entregados	0	0	20	20	100%
2.1	Recepción y análisis de solicitudes de apoyos escolares	Gestión	0	0	20	20	100%
2.2	Entrega de apoyos escolares a hijos de mujeres trabajadoras.	Apoyos entregados	0	0	20	20	100%

Gasto Estimado Total de Proyecto:

ELABORÓ			Vo. Bo.		
DIRECTOR DE DESARROLLO SOCIAL			TESORERO		
LICANTONIO TENDRIO LIRA	DIRECTOR DE DESARROLLO SOCIAL		C.P. DARIO ÁNGELES FRAGOZO		
Nombre	Firma	Cargo	Nombre	Firma	Cargo

AUTORIZÓ		
TITULAR DE LA UIPPE O SU EQUIVALENTE		
P.L.I.A. IBER PÉREZ GUADARRAMA		
Nombre	Firma	Cargo

2016 2018
DIRECCIÓN DE DESARROLLO SOCIAL





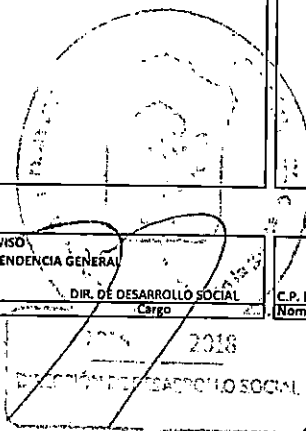
SISTEMA DE COORDINACION HACENDARIA DEL ESTADO DE MEXICO CON SUS MUNICIPIOS
MANUAL PARA LA PLANEACION, PROGRAMACION Y PRESUPUESTACION MUNICIPAL 2016



PRESUPUESTO BASADO EN RESULTADOS MUNICIPAL

Ejercicio Fiscal 2017

Municipio: SAN JOSE DEL RINCON	No. 124	(clave)		(Denominación)
PBRM-01a	PROGRAMA ANUAL	Programa presupuestario 02020501	VIVIENDA	
	DIMENSION ADMINISTRATIVA DEL GASTO	Dependencia General: 101	DESARROLLO SOCIAL	
Código Dependencia Auxiliar	Denominación Dependencia Auxiliar.	Proyectos ejecutados:		Presupuesto autorizado por Proyecto.
		Clave del Proyecto	Denominación del Proyecto	
107	URBANISMO Y VIVIENDA	020205010101	MEJORAMIENTO DE LA VIVIENDA	



REVISÓ TITULAR DE LA DEPENDENCIA GENERAL LIC. ANTONIO TENORIO LIRA Nombre Firma	DIR. DE DESARROLLO SOCIAL C.P. DARIO ANGELES FRAGOSO Nombre Firma	V.O. BO. TESORERO MUNICIPAL PRESUPUESTO AUTORIZADO POR PROGRAMA TESORERO MUNICIPAL Nombre Firma	AUTORIZÓ TITULAR DE LA UIPE O SU EQUIVALENTE P.L.L.A. IBER PEREZ Nombre Firma
---	--	--	--

2018
DIRECCIÓN DE DESARROLLO SOCIAL

2016 2018
TESORERÍA, ADMINISTRACIÓN Y FINANZAS



SISTEMA DE COORDINACIÓN HACENDARIA DEL ESTADO DE MÉXICO CON SUS MUNICIPIOS
MANUAL PARA LA PLANEACIÓN, PROGRAMACIÓN Y PRESUPUESTACIÓN MUNICIPAL 2017



PRESUPUESTO BASADO EN RESULTADOS MUNICIPAL

Fecha: 2017

Municipio:	No.
PbRM-02a	Calendarización de Metas Físicas por Proyecto


Programa presupuestario	02060805	El papel fundamental de la Mujer y la Perspectiva de Género
Proyecto	020608050201	Fomento a la Cultura de Equidad de Género
Dependencia General	101	Desarrollo Social
Dependencia Auxiliar	152	Atención a la Mujer

Código	Descripción de Acciones	Unidad de Medida	Cantidad Programada Anual	Calendarización de Metas Físicas							
				Primer Trimestre		Segundo Trimestre		Tercer Trimestre		Cuarto Trimestre	
				Abs.	%	Abs.	%	Abs.	%	Abs.	%
1	Capacitación de la mujer para el trabajo realizada.	Capacitaciones	1000	300	30%	0	0%	400	40%	300	30%
1.1	Impartición de cursos de formación para el trabajo en distintas áreas productivas.	Cursos	20	4	30%	0	0%	4	30%	5	40%
1.2	Consolidación de una bolsa de trabajo que facilite la inserción laboral de la mujer	Gestión	100	30	30%	0	0%	40	40%	30	30%
2	Apoyos escolares a hijos de madres trabajadoras otorgados.	Apoyos entregados	20	5	25%	5	25%	5	25%	5	25%
2.1	Recepción y análisis de solicitudes de apoyos escolares	Gestión	20	5	25%	5	25%	5	25%	5	25%
2.2	Entrega de apoyos escolares a hijos de mujeres trabajadoras.	Apoyos entregados	20	5	25%	5	25%	5	25%	5	25%

ELABORÓ
Titular de la Dependencia del Instituto Mpal. De la Mujer
C. JOSEFINA CABALLERO ESQUIVEL
Nombre Firma

REVISÓ
Titular de la Dependencia General
LIC. ANTONIO TENORIO LIRA
Nombre Cargo Firma

AUTORIZÓ
Titular de la UIPPE o su Equivalente
P.L.I.A. IBER PÉREZ GUADARRAMA
Nombre Cargo Firma





PBRM-01e MATRIZ DE INDICADORES PARA RESULTADOS 2017, POR PROGRAMA PRESUPUESTARIO Y DEPENDENCIA GENERAL

Programa presupuestario: 0206080501 Integración de la mujer al Desarrollo Económico

Engloba los proyectos para promover en todos los ámbitos sociales la perspectiva de género como una condición necesaria para el desarrollo integral de la sociedad, en igualdad de condiciones, oportunidades, derechos y obligaciones.

Objetivo de programa presupuestario:

101 Desarrollo Social

Dependencia General:

01 Gobierno solidario

Pilar temático o Eje transversal:

02 Grupos vulnerables

Tema de desarrollo:

Objetivo o resumen narrativo	Indicadores		Frecuencia y Tipo	Medios de verificación	Supuestos
	Nombre	Fórmula			

Fin					
Contribuir a la inserción de la mujer en actividades productivas a través de la operación de programas que contribuyan a la equidad de género en la sociedad.	Tasa de variación en el número de mujeres que se integran a actividades productivas	((Mujeres que se integran a actividades productivas a través de la gestión de programas para la equidad de género en el año actual/Mujeres que se integran a actividades productivas a través de la gestión de programas para la equidad de género en el año anterior)-1) *100	Anual Estratégico	Registros administrativos	N/A

Propósito					
La población femenina cuente con apoyos diversos para recibir los diferentes cursos y talleres	Porcentaje de mujeres beneficiadas con programas para su inserción al mercado laboral	(Mujeres beneficiadas con programas para su inserción al mercado laboral en el año actual/Total de población femenina en el municipio) *100	Anual Estratégico	Registros administrativos	La población femenina en edad productiva demanda a las autoridades municipales con programas para su inserción en el mercado laboral

Componentes					
Capacitación de la mujer para el trabajo realizada	Tasa de variación en el número de mujeres en edad productiva capacitadas	((Mujeres en edad productiva capacitadas en el presente semestre/Mujeres en edad productiva capacitadas en el semestre anterior)-1) *100	Semestral Gestión	Registros administrativos	La población femenina solicita a las autoridades municipales brindan capacitación a mujeres en diversas áreas productivas

Apoyos escolares a hijos de madres trabajadoras otorgados	Porcentaje en el otorgamiento de apoyos escolares	(Mujeres trabajadoras beneficiadas con apoyos escolares para sus hijos/Mujeres trabajadoras que solicitando apoyo escolar para sus hijos) *100	Semestral Gestión	Registros administrativos	La población femenina solicita a la autoridad municipal otorgar apoyos escolares para hijos de mujeres trabajadoras
---	---	--	-------------------	---------------------------	---

Actividades					
Impartición de cursos de formación para el trabajo en distintas áreas productivas.	Porcentaje de mujeres capacitadas en áreas productivas	Mujeres que recibieron capacitación inscritas en el programa de apoyo municipal/Total de mujeres asistentes a los cursos y talleres de capacitación para el trabajo impartidos por el municipio) *100	Trimestral Gestión	Registros administrativos	La población femenina solicita a las autoridades municipales a brindar capacitación en diferentes áreas productivas

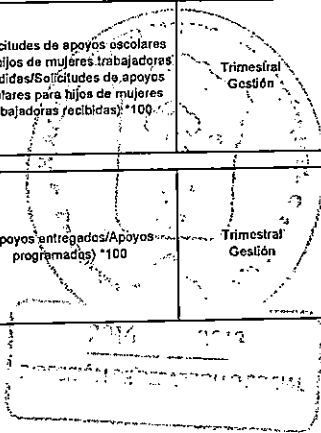
Consolidación de una bolsa de trabajo que facilite la inserción laboral de la mujer.	Porcentaje de beneficiarias a través de la bolsa de trabajo	(Mujeres colocadas en el mercado laboral/Total de Mujeres inscritas en la bolsa de trabajo) *100	Trimestral Gestión	Registros administrativos	La población femenina solicita a las autoridades municipales integrar una bolsa de trabajo.
--	---	--	--------------------	---------------------------	---

Recepción y análisis de solicitudes de apoyos escolares	Porcentaje de la evaluación de solicitudes de apoyo	(Solicitudes de apoyos escolares para hijos de mujeres trabajadoras atendidas/Solicitudes de apoyos escolares para hijos de mujeres trabajadoras recibidas) *100	Trimestral Gestión	Registros administrativos	La población femenina solicita a autoridades municipales atender solicitudes de apoyos escolares.
---	---	--	--------------------	---------------------------	---

Entrega de apoyos escolares a hijos de mujeres trabajadoras.	Porcentaje en el otorgamiento de Apoyos	(Apoyos entregados/Apoyos programados) *100	Trimestral Gestión	Registros administrativos	La población femenina solicita a las autoridades municipales entregar apoyos escolares.
--	---	---	--------------------	---------------------------	---

Elaboró

 C. JOSEFINA CABALLERO ESQUIVEL
 TITULAR DEL INSTITUTO MUNICIPAL DE LA MUJER



Valió

 LIC. ANTONIO TENORIO LIRA
 DIRECTOR DE DESARROLLO SOCIAL

1193

113



SISTEMA DE COORDINACION HACENDARIA DEL ESTADO DE MEXICO CON SUS MUNICIPIOS
MANUAL PARA LA PLANEACION, PROGRAMACION Y PRESUPUESTACION MUNICIPAL 2016



PRESUPUESTO BASADO EN RESULTADOS MUNICIPAL

Ejercicio Fiscal 2017

Municipio: SAN JOSE DEL RINCON	No. 124	(clave)	(Denominación)
PbRM- 015	PROGRAMA ANUAL	Programa Presupuestario 02020501	VIVIENDA
DESCRIPCIÓN DEL PROGRAMA		Dependencia General: 101	DESARROLLO SOCIAL

Análisis FODA del Programa

- * Fortalezas: El departamento cuenta con servidores publicos capacitados, con las herramientas tecnologicas y medios de comunicacion necesarios para la elaboracion de los trabajos requeridos en dicho departamento.
- * Oportunidades: La ciudadanía ha mostrado disposición para con el trabajo de los servidores publicos de este departamento, y se cuenta con la ayuda de Organismos Públicos para facilitar esta labor.
- * Debilidades: Falta de organización y comunicación entre los servidores públicos de este departamento, y la falta de vehículos que son de vital importancia para el trabajo realizado día a día en campo.
- * Amenazas: El clima es el principal factor que interviene en la labor diaria de atención a la ciudadanía y de llevar a cabo los programas ya planeados previamente.

Objetivo (s) del Programa

Contribuir a mejorar las viviendas del municipio a través de las condiciones mínimas de dignidad.

Estrategias

Techos firmes (techumbre) entregados a grupos vulnerables con carencia de calidad y espacios de la vivienda. población del municipio que requiere de mejoras en su vivienda.

Elaboración de estudio socioeconómico a la

<p>ELABORÓ</p> <p>LIC. ANTONIO TENORIO LIRA DIRECTOR DE DESARROLLO SOCIAL</p> <p>Nombre Firma Cargo</p>	<p>REVISÓ</p> <p>TITULAR DE LA DEPENDENCIA GENERAL con Insignia</p> <p>C.P. DARIO ANGELES FRAGOSO</p> <p>Nombre Firma Cargo</p>	<p>AUTORIZÓ</p> <p>TITULAR DE LA UIPE O SU EQUIVALENTE</p> <p>P.L.I.A. IBER PEREZ GUADARRAMA DIRECTOR DE LA UIPE</p> <p>Nombre Firma Cargo</p>
---	---	--

DIRECTOR DE DESARROLLO SOCIAL

TESORERÍA, ADMINISTRACIÓN Y FINANZAS



163

PBRM-016 FICHA TÉCNICA DE DISEÑO DE INDICADORES ESTRATÉGICOS O DE GESTIÓN 2017

PILAR DE DESARROLLO/ EJE TI 01 GOBIERNO SOLIDARIO
TEMA DE DESARROLLO: 01 NUCLEO SOCIAL Y CALIDAD DE VIDA
PROGRAMA PRESUPUESTARIO: 2020501 VIVIENDA
PROYECTO: 020205010101 MEJORAMIENTO DE LA VIVIENDA
OBJETIVO DEL PROGRAMA PRSUPUESTARIO: COMPRENDE AQUELLAS ACCIONES QUE TIENEN COMO PROPÓSITO FOMENTAR LA PARTICIPACIÓN COORDINADA DE LOS SECTORES PÚBLICO, SOCIAL Y PRIVADO EN LA EJECUCIÓN DE ACCIONES DE MEJORAMIENTO DE VIVIENDA, QUE PUEDAN SER APLICADAS POR MEDIO DE PROYECTOS DIRIGIDOS A LA POBLACIÓN DE MENORES INGRESOS, INCLUYENDO A QUIENES SE HAN LIMITADO A AUTOCONSTRUIR DE MANERA GRADUAL SU VIVIENDA, DE TAL FORMA QUE NO PERMITE CONTAR CON LAS CONDICIONES DE HABITABILIDAD, SEGURIDAD E HIGIENE QUE REQUIERE TODO SER HUMANO.
DEPENDENCIA GENERAL: 101 DESARROLLO SOCIAL
DEPENDENCIA AUXILIAR: 107 URBANISMO Y VIVIENDA

ESTRUCTURA DEL INDICADOR

NOMBRE DEL INDICADOR: Porcentaje de techos firmes
FORMULA DEL CÁLCULO: (Techos firmes Entregados/Techos firmes Programados)*100
INTERPRETACIÓN: AVANCE REGISTRADO EN TECHOS FIRMES
DIMENSIÓN QUE ATIENDE: EFICACIA **FRECUENCIA DE MEDICIÓN:** TRIMESTRAL
FACTOR DE COMPARACIÓN: 2016/2017 **TIPO DE INDICADOR:** ESTRATEGICO
DESCRIPCIÓN DEL FACTOR DE MUNICIPAL

CALENDARIZACIÓN TRIMESTRAL

VARIABLES DEL INDICADOR	UNIDAD DE M	TIPO DE OPER	TRIM. 1	TRIM. 2	TRIM. 3	TRIM. 4	META ANUAL
TECHOS FIRMES ENTREGADOS/	VIVIENDA	SUMABLE	0	0	50	50	100
TECHOS FIRMES PROGRAMADOS	VIVIENDA	SUMABLE	0	0	50	50	100
RESULTADO ESPERADO			0	0	100%	100%	100%

DESCRIPCIÓN DE LA META ANUAL:
 AL FINALIZAR EL AÑO SE PRETENDE ENTREGAR TODOS LOS APOYOS DE VIVIENDA

MEDIOS DE VERIFICACIÓN:
 Datos oficiales de INEGI. Levantamiento de necesidades

METAS DE ACCIONES DEL PROGRAMA ANUAL RELACIONADAS:
 GESTIONAR Y LLEVAR A CABO PROGRAMAS DE VIVIENDA A LA POBLACION MAS DESPROTEGIDA Y MARGINADA DEL MUNICIPIO QUE NO CUENTA CON UNA VIVIEBNDIA DIGNA.

Elaboró: **C. JOSE LUIS CRUZ SEGUNDO**
 Validó: **LIC. ANTONIO TENORIO LIRA**

2016 - 2018
 DIRECCIÓN DE DESARROLLO SOCIAL



90

PBRM-018 FICHA TÉCNICA DE DISEÑO DE INDICADORES ESTRATÉGICOS O DE GESTIÓN 2017

PILAR DE DESARROLLO/ EJE TI 01 GOBIERNO SOLIDARIO
 TEMA DE DESARROLLO: 01 NUCLEO SOCIAL Y CALIDAD DE VIDA
 PROGRAMA PRESUPUESTARIO 2020501 VIVIENDA
 PROYECTO: 020205010101 MEJORAMIENTO DE LA VIVIENDA
 DESCRIPCIÓN DEL PROGRAMA PRESUPUESTARIO: COMPRENDE AQUELLAS ACCIONES QUE TIENEN COMO PROPÓSITO FOMENTAR LA PARTICIPACIÓN COORDINADA DE LOS SECTORES PÚBLICO, SOCIAL Y PRIVADO EN LA EJECUCIÓN DE ACCIONES DE MEJORAMIENTO DE VIVIENDA, QUE PUEDAN SER APLICADAS POR MEDIO DE PROYECTOS DIRIGIDOS A LA POBLACIÓN DE MENORES INGRESOS, INCLUYENDO A QUIENES SE HAN LIMITADO A AUTOCONSTRUIR DE MANERA GRADUAL SU VIVIENDA, DE TAL FORMA QUE NO PERMITE CONTAR CON LAS CONDICIONES DE HABITABILIDAD, SEGURIDAD E HIGIENE QUE REQUIERE TODO SER HUMANO.
 DEPENDENCIA GENERAL: 101 DESARROLLO SOCIAL
 DEPENDENCIA AUXILIAR: 107 URBANISMO Y VIVIENDA

ESTRUCTURA DEL INDICADOR

NOMBRE DEL INDICADOR: PORCENTAJE DE ESTUDIOS SOCIOECONOMICOS
 FORMULA DEL CÁLCULO: (ESTUDIOS SOCIOECONOMICOS REALIZADOS/ ESTUDIOS SOCIOECONOMICOS PROGRAMADOS)*100
 INTERPRETACIÓN: MIDE EL PORCENTAJE DE SOLICITUDES ATENDIDAS
 DIMENSIÓN QUE ATIENDE: EFICACIA FRECUENCIA DE MEDICIÓN: TRIMESTRAL
 FACTOR DE COMPARACIÓN: 2016/2017 TIPO DE INDICADOR: ESTRATEGICO
 DESCRIPCIÓN DEL FACTOR DE MUNICIPAL

CALENDARIZACIÓN TRIMESTRAL

VARIABLES DEL INDICADOR	UNIDAD DE MEDICIÓN	TIPO DE OPERACIÓN	TRIM. 1	TRIM. 2	TRIM. 3	TRIM. 4	META ANUAL
ESTUDIOS SOCIOECONOMICOS REALIZADOS/	VIVIENDA	SUMABLE	0	0	50	50	100
ESTUDIOS SOCIOECONOMICOS PROGRAMADOS	VIVIENDA	SUMABLE	0	0	50	50	100
RESULTADO ESPERADO			0	0	100%	100%	100%

DESCRIPCIÓN DE LA META ANUAL:
 AL FINALIZAR EL AÑO SE PRETENDE ENTREGAR TODOS LOS APOYOS DE VIVIENDA

MEDIOS DE VERIFICACIÓN:
 Reporte estadístico

METAS DE ACCIONES DEL PROGRAMA ANUAL RELACIONADAS:
 GESTIONAR Y LLEVAR A CABO PROGRAMAS DE VIVIENDA A LA POBLACION MAS DESPROTEGIDA Y MARGINADA DEL MUNICIPIO QUE NO CUENTA CON UNA VIVIENDA DIGNA.

Elaboró: C. JOSE LUIS CRUZ SEGUNDO
 Validó: LIC. ANTONIO TENORIO LIRA
 2016
 DIRECCIÓN DEL DESARROLLO SOCIAL

109



SISTEMA DE COORDINACION HACENDARIA DEL ESTADO DE MEXICO CON SUS MUNICIPIOS
MANUAL PARA LA PLANEACION, PROGRAMACION Y PRESUPUESTACION MUNICIPAL 2016



PRESUPUESTO BASADO EN RESULTADOS MUNICIPAL

Ejercicio Fiscal **2017**

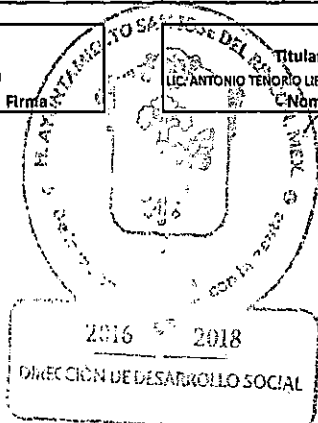
Municipio: SAN JOSE DEL RINCO No. 124
PBRM-02a Calendarización de Metas Físicas por Proyecto

Programa presupuestario 02020501 VIVIENDA
Proyecto 020205010101 MEJORAMIENTO DE LA VIVIENDA
Dependencia General 101 DESARROLLO SOCIAL
Dependencia Auxiliar 107 URBANISMO Y VIVIENDA

Código	Descripción de Acciones	Unidad de Medida	Cantidad Programada Anual	Calendarización de Metas Físicas							
				Primer Trimestre		Segundo Trimestre		Tercer Trimestre		Cuarto Trimestre	
				Abs.	%	Abs.	%	Abs.	%	Abs.	%
1	TECHOS FIRMES (TECHUMBRE) ENTREGADOS A GRUPOS VULNERABLES CON CARENCIA DE CALIDAD Y ESPACIOS DE LA VIVIENDA.	TECHOS	1800	450	25%	0	0%	900	50%	450	25%
1.1	ELABORACIÓN DE ESTUDIO SOCIOECONÓMICO A LA POBLACIÓN DEL MUNICIPIO QUE REQUIERE DE	DOCUMENTO	2800	700	25%	0	0%	1400	50%	700	25%
2	APOYO CON LÁMINAS A VIVIENDAS	PAQUETE DE 10 LÁMINAS	600	150	25%	0	0%	300	50%	150	25%
3	CONSTRUCCIÓN DE VIVIENDAS	VIVIENDA	100	0	0%	0	0%	50	50%	50	50%

ELABORÓ		REVISÓ		
C. JOSÉ LUIS CRUZ SEGUNDO		Lic. ANTONIO TENORIO LIRA		
Nombre	Cargo	Firma	Nombre	Cargo

AUTORIZO		
P.L.I.A. IBER PEREZ GUADARRAMA		
Nombre	Cargo	Firma





PbrM-01e MATRIZ DE INDICADORES PARA RESULTADOS 2017, POR PROGRAMA PRESUPUESTARIO Y DEPENDENCIA GENERAL

Programa presupuestario: 02020201 VIVIENDA
 objetivo de programa presupuestario: APOYAR CON MATERIAL INDUSTRIALIZADO PARA LA CONSTRUCCION Y MEJORAMIENTO DE VIVIENDA A LA POBLACION MAS DESPROTEGIDA
 dependencia General: I01 DESARROLLO SOCIAL
 Pilar temático o Eje transversal: GOBIERNO SOLIDARIO
 tema de desarrollo: 01 NUCLEO SOCIAL Y CALIDAD DE VIDA

Objetivo o resumen narrativo	Indicadores			Medios de verificación	Supuestos
	Nombre	Fórmula	Frecuencia y Tipo		
Fin					
CONTRIBUIR A MEJORAR LAS VIVIENDAS DEL MUNICIPIO A TRAVEZ DE LAS CONDICIONES MINIMAS DE DIGNIDAD	TASA DE VARIACIÓN EN EL NÚMERO DE VIVIENDAS EN CONDICIONES MÍNIMAS DE DIGNIDAD	(VIVIENDAS EN CONDICIONES MÍNIMAS DE DIGNIDAD EN EL AÑO ACTUAL/VIVIENDAS EN CONDICIONES MÍNIMAS DE DIGNIDAD EN EL AÑO ANTERIOR)	ANUAL ESTRATEGICO	PADRON MUNICIPAL DE VIVIENDA EN CONDICIONES MINIMAS DE DIGNIDAD, DATOS OFICIALES DE INEGI	N/A
Propósito					
LAS VIVIENDAS EN CONDICIONES DE HACINAMIENTO CUENTAN CON SUBSIDIO PARA AMPLIACIÓN O MEJORAMIENTO	TASA DE VARIACION EN EL NUMERO DE VIVIENDAS CON SUBSIDIO PARA AMPLIACION O MEJORAMIENTO	(VIVIENDA CON SUBSIDIO PARA AMPLIACION O MEJORAMIENTO EN EL AÑO ACTUAL/ VIVIENDAS CON SUBSIDIO PARA AMPLIACION O MEJORAMIENTO EN EL AÑO ANTERIOR)	ANUAL ESTRATEGICO	DATOS OFICIALES DE INEGI	LA POBLACION QUE VIVE EN CONDICIONES DE HACINAMIENTO REQUIERE DEL APOYO DE LA AUTORIDAD LOCAL PARA MEJORAR SUS CONDICIONES
Componentes					
1, TECHOS FIRMES (TECHUMBRE) ENTREGADOS A GRUPOS VULNERABLES CON CARENCIA DE CALIDAD Y ESPACIOS DE LA VIVIENDA	PORCENTAJE DE TECHOS FIRMES	(TECHOS FIRMES ENTREGADOS/ TECHOS FIRMES PROGRAMADOS)	TRIMESTRAL GESTION	DATOS OFICIALES DE INEGI, LEVANTAMIENTO DE NECESIDADES	VIVIENDAS QUE CARECEN DE TECHO FIRME REQUIEREN DE LA INTERVENCION DE LA
Actividades					
1.1 MATERIAL PARA EL MEJORAMIENTO DE VIVIENDA	REGISTRO Y SEGUIMIENTO DE SOLICITUDES	REGISTRADAS SOLICITUDES REGISTRADAS POR MES	TRIMESTRAL	REGISTRO DE SOLICITUDES POR MES	QUE LA POBLACION SOLICITANTE SE MANTENDRA INFORMADA DEL PROCESO DE LA SOLICITUD

Elaboró

 C. JOSÉ LUIS CRUZ SEGUNDO



Validó

 LIC. ANTONIO TENORIO LIRA

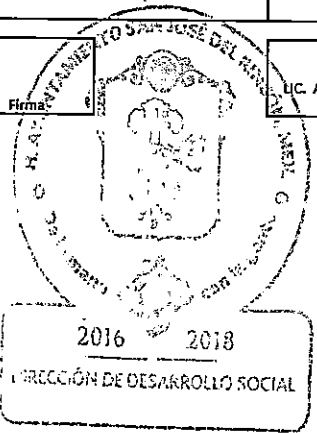
Presupuesto Basado en Resultados Municipal

Ejercicio Fiscal	2017
------------------	------

ENTE PUBLICO: AYUNTAMIENTO	No. 124
PBRM-02a	CALENDARIZACIÓN DE METAS FÍSICAS POR PROYECTO

LB	PB	DG	DA	FIN	FN	SF	N	PG	SP	G	PY	No. De Acción	Descripción de Acciones	Unidad de Medida	Cantidad Programada Anual	Calendarización de Metas Físicas							
																Primer Trimestre		Segundo Trimestre		Tercer Trimestre		Cuarto Trimestre	
																Abs.	%	Abs.	%	Abs.	%	Abs.	%
124	100%	101	107	02	02	05	01	01	01	01	1	APLICACIÓN DE MATERIAL PARA EL MEJORAMIENTO DE VIVIENDA	ACCION	600	150	25%	0	0%	300	50%	150	25%	
124	100%	101	107	02	02	05	01	01	01	01	2	APOYO CON LAMINAS A VIVIENDA	PAQUETES	600	150	25%	0	0%	300	50%	150	25%	
124	100%	101	107	02	02	05	01	01	01	01	3	CONSTRUCCION DE VIVIENDAS	VIVIENDA	100	0	0%	0	0%	25	25%	50	50%	

ELABORO
C. JOSE LUIS CRUZ SEGUNDO
Nombre



REVISO
TITULAR DE LA DEPENDENCIA GENERAL
LIC. ANTONIO TENORIO LIRA DIRÉC. DESARROLLO SOCIAL
Nombre Firma

AUTORIZO
TITULAR DE LA IUPPE O SU EQUIVALENTE
P.L.I.A. IBER PÉREZ GUADARRAMA DIRECTOR DE LA IUPPE
Nombre Firma



SISTEMA DE COORDINACION HACENDARIA DEL ESTADO DE MEXICO CON SUS MUNICIPIOS
MANUAL PARA LA PLANEACION, PROGRAMACION Y PRESUPUESTACION MUNICIPAL 2017



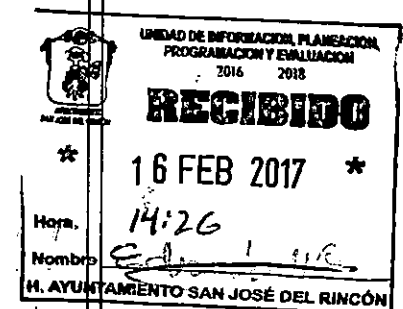
PRESUPUESTO BASADO EN RESULTADOS MUNICIPAL

Ejercicio Fiscal 2017

Municipio: SAN JOSE DEL RINCÓN	No. 124
PbRM-01a	PROGRAMA ANUAL DIMENSIÓN ADMINISTRATIVA DEL GASTO
Código Dependencia Auxiliar	Denominación Dependencia Auxiliar.
143	Atencion a la Juventud

(clave)	(Denominación)
Programa presupuestario: 02060806	Oportunidades para los Jovenes
Dependencia General: 101	Desarrollo Social

Proyectos ejecutados.		Presupuesto autorizado por Proyecto.
Clave del Proyecto	Denominación del Proyecto	
020608060102	Bienestar y Orientacion Juvenil	



REVISOR
TITULAR DE LA DEPENDENCIA GENERAL
LIC. ANTONIO TENORIO LIRA DIRECTOR DE DESARROLLO SOCIAL
Nombre Firma

2018

Vo. Bo.
TESORERO MUNICIPAL
C.P. DARIO ANGELES FREGOSO
Nombre Firma

TESORERO MUNICIPAL
Cargo

AUTORIZÓ
TITULAR DE LA UIPE O SU EQUIVALENTE
P.L.I.A. IBER PEREZ GUADARRAMA
Nombre Firma Cargo



SISTEMA DE COORDINACION HACENDARIA DEL ESTADO DE MEXICO CON SUS MUNICIPIOS
MANUAL PARA LA PLANEACION, PROGRAMACION Y PRESUPUESTACION MUNICIPAL 2017



99

PRESUPUESTO BASADO EN RESULTADOS MUNICIPAL

Ejercicio Fiscal	2017
------------------	------

Municipio: SAN JOSE DEL RINCON	No. 124	(clave)	(Denominación)
PBRM- 01b	PROGRAMA ANUAL DESCRIPCIÓN DEL PROGRAMA	Programa Presupuestario 02060806 Dependencia General: 101	Oportunidades para los Jovenes Desarrollo Social

Análisis FODA del Programa.

Fortaleza:
desarrollo de las actividades debido aun alto numero de población Juvenil .
oportuna.
*Equipo de computo nesario para el desarrollo del trabajo
*Se pueden aprovechar los diferentes programas encaminados a la Juventud en coordinación con los tres niveles de gobierno.

Debilidad ;
población por participar e integrarse a los programas sosiales o de inclusion.
Las actividades laborales y falta de difusión para la juventud

* El municipio cuenta con personal capacitado para el
* Frecuente comunicación y vinculación entre diversas dependencias para facilitar la Información
* Integrar la Información generada para estar en posibilidades de participar en las diversas competencias juveniles

Oportunidades;
*La falta del recurso , la cultura e interes de la

Amenaza ;

Objetivo (s) del Programa

Contribuir al fortalecimiento e impulso del desarrollo integral de la juventud mediante la operación de programas de formación educativa y profesional, participación social, trabajo y salud.

Estrategias

estimular la participación social de los jóvenes .
Espacios para el esparcimiento y deportivos rehabilitados
Apoyar a los jóvenes con programas educativos de formación y reinserción social, para fomentar la igualdad de género y los valores sociales.
Realizar campañas de prevención del bullying
Crear foros de debate y opinión para jóvenes.

Concursos para

<p>ELABORÓ</p> <p><i>[Firma]</i></p> <p>NESTOR RAMIREZ CRUZ Nombre</p> <p>RESPONSABLE DE ATENCION A LA JUVENTUD Firma</p>	<p>26</p> <p>6</p> <p>2018</p> <p>TITULAR DE LA DEPENDENCIA GENERAL</p> <p>LIC. ANTONIO TENORIO LUNA Nombre</p> <p>DIRECTOR DE DESARROLLO SOCIAL Cargo</p>	<p>REVISÓ</p> <p><i>[Firma]</i></p> <p>AUTORIZÓ</p> <p>TITULAR DE LA UIPPE O SU EQUIVALENTE</p> <p>P.L.L.A. IBER PEREZ GUADARRAMA Nombre</p> <p>TITULAR DE LA UIPPE Cargo</p>
---	--	---

99



SISTEMA DE COORDINACION HACENDARIA DEL ESTADO DE MÉXICO CON SUS MUNICIPIOS
MANUAL PARA LA PLANEACION, PROGRAMACION Y PRESUPUESTACION MUNICIPAL 2017



PRESUPUESTO BASADO EN RESULTADOS MUNICIPAL

Ejercicio Fiscal 2017

Municipio: SAN JOSE DEL RINCON	No. 124
PbRM- 01c	PROGRAMA ANUAL
DE METAS FÍSICAS POR PROYECTO	

Programa presupuestario	02060806	Oportunidad para los Jóvenes
Proyecto	020608060102	Bienestar y Orientación Juvenil
Dep. General	101	Desarrollo Social
Dep. Auxiliar	143	Atención a la Juventud

Objetivo del Proyecto:
Engloba las acciones orientadas a atender las necesidades de desarrollo y bienestar de los jóvenes, así como la orientación con temas relacionados con la prevención de adicciones, acoso escolar (bullying) y salud reproductiva y sexual.

Código	Descripción Acciones Sustantivas Relevantes	Unidad de Medida	Metas Físicas			Variación	
			2016		2017	Absoluta	%
			Programado	Alcanzado	Cantidad Programada Anual		
2	Concursos para estimular la participación social de los jóvenes realizados	Concursos	0	0	8	8	100%
2.1	Concertación y diseño de concursos.	Concursos	0	0	8	8	100%
2.2	Gestión de estímulos a otorgar	Gestión	0	0	8	8	100%
2.3	Análisis de proyectos participantes en concurso	proyectos	0	0	8	8	100%
2.4	Emisión de Resultados	jóvenes	0	0	8	8	100%
3	Realizar acciones de prevención sobre temas de embarazo, bullying, acoso escolar y alcoholismo	Acciones	8	8	8	8	100%
4	Implementación Jornadas y talleres comunitarios con jóvenes de 12 a 29 años de edad	Talleres	0	0	20	20	100%

Gasto Estimado Total de Proyecto:

ELABORÓ
Nestor Ramirez Cruz
NESTOR RAMIREZ CRUZ RESPONSABLE DE ATENCION A LA JUVENTUD
Nombre Firma Cargo

Vo. Bo.
TESORERO
C.P. DARIO ANGELES FREGOSO TESORERO MUNICIPAL
Nombre Firma Cargo

AUTORIZÓ
TITULAR DE LA UIPPE O SU EQUIVALENTE
P.L.I.A IBER PEREZ GUADARRAMA TITULAR DE LA UIPPE
Nombre Firma Cargo



PBRM-018 FICHA TÉCNICA DE DISEÑO DE INDICADORES ESTRATÉGICOS O DE GESTIÓN 2017

PILAR DE DESARROLLO/ EJE TRANSVERSAL: Pilar Temático 1 :Gobierno Solidario
TEMA DE DESARROLLO: 02 Grupos Vulnerables
PROGRAMA PRESUPUESTARIO: 02060806 - Oportunidades para Jóvenes
PROYECTO: 020608060102-Bienestar y Orientación Juvenil

OBJETIVO DEL PROGRAMA PRSUPUESTARIO: Contiene acciones que se orientan a brindar más y mejores oportunidades a los jóvenes que les permitan alcanzar su desarrollo físico y mental, y se incorporen a la sociedad de manera productiva.
DEPENDENCIA GENERAL: IG1 -Desarrollo Social
DEPENDENCIA AUXILIAR: 143-Atención a la Juventud

ESTRUCTURA DEL INDICADOR

NOMBRE DEL INDICADOR: Tasa de variación en la población juvenil atendida a través de programas de asistencia social
FORMULA DEL CÁLCULO: $\left(\frac{\text{Población juvenil atendida a través de programas de asistencia social en el año actual}}{\text{Población Juvenil atendida a través de programas de asistencia social en el año anterior}}-1\right) * 100$
INTERPRETACIÓN: Los jóvenes del municipio tienen acceso a los programas de desarrollo y bienestar social que promueven la integración con igualdad y equidad a las condiciones económicas y sociales del municipio
DIMENSION QUE ATIENDE: Eficiencia FRECUENCIA DE MEDICIÓN: Anual
FACTOR DE COMPARACIÓN: 0 TIPO DE INDICADOR: Estratégico
DESCRIPCIÓN DEL FACTOR DE COMPARACIÓN: Municipal

CALENDARIZACIÓN TRIMESTRAL

VARIABLES DEL INDICADOR	UNIDAD DE MEDIDA	TIPO DE OPERACIÓN	TRIM. 1	TRIM. 2	TRIM. 3	TRIM. 4	META ANUAL
A. Población juvenil atendida a través de programas de asistencia social en el año actual	Jovenes	Sumable	25	25	25	25	100%
B. Población Juvenil atendida a través de programas de asistencia social en el año anterior]-1) *100	Jovenes	Sumable	25	25	25	25	100%
RESULTADO ESPERADO			0	0	0	0	100%

DESCRIPCIÓN DE LA META ANUAL: REALIZAR EL 100 % DE LAS ACTIVIDADES PROGRAMADAS EN 2016/2017

MEDIOS DE VERIFICACIÓN: REGISTROS E INFORMES DE ATENCIÓN A LA JUVENTUD MEDIANTE PADRON DE BENEFICIARIOS

METAS DE ACCIONES DEL PROGRAMA ANUAL RELACIONADAS: LISTA DE METAS DE ACTIVIDADES DEL PROYECTO ASOCIADAS CON EL INDICADOR

Elaboró: **NESTOR RAMIREZ CRUZ**

Validó: **LI. ANTONIO TENORIO LIRA**

2016 2018
DIRECCIÓN DE DESARROLLO SOCIAL



PRM-014 FICHA TÉCNICA DE DISEÑO DE INDICADORES ESTRATÉGICOS O DE GESTIÓN 2017

PILAR DE DESARROLLO/ EJE TRANSVERSAL: Pilar Tematico 1 :Gobierno Solidario
TEMA DE DESARROLLO: 02 Grupos Vulnerables
PROGRAMA PRESUPUESTARIO: 02060806 - Oportunidades para Jóvenes
PROYECTO: 020608060102-Bienestar y Orientación Juvenil
 Contiene acciones que se orientan a brindar más y mejores oportunidades a los jóvenes que les permitan alcanzar su desarrollo físico y mental, y se incorporen a la sociedad de manera productiva.
OBJETIVO DEL PROGRAMA PRESUPUESTARIO:
DEPENDENCIA GENERAL: I01 -Desarrollo Social
DEPENDENCIA AUXILIAR: 143-Atención a la Juventud

ESTRUCTURA DEL INDICADOR

NOMBRE DEL INDICADOR: Porcentaje de atención a la población juvenil
 (Población juvenil beneficiada con programas de asistencia social/Población juvenil del municipio) *100
FORMULA DEL CÁLCULO: Representa el Porcentaje de los Jóvenes que se beneficiaran con acciones no convencionales
INTERPRETACIÓN: Eficiencia
DIMENSIÓN QUE ATIENDE: - Frecuencia de medición: Anual
FACTOR DE COMPARACIÓN: 0 TIPO DE INDICADOR: Estratégico
DESCRIPCIÓN DEL FACTOR DE COMPARACIÓN: Municipal

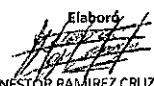
CALENDARIZACIÓN TRIMESTRAL


VARIABLES DEL INDICADOR	UNIDAD DE MEDIDA	TIPO DE OPERACIÓN	TRIM. 1	TRIM. 2	TRIM. 3	TRIM. 4	META ANUAL
A. Población juvenil beneficiada con programas de asistencia social	concursos	sumable	25	25	25	25	100
B. Población juvenil del municipio) *100	concursos	sumable	25	25	25	25	100
RESULTADO ESPERADO			0	0	0	0	100%


DESCRIPCIÓN DE LA META ANUAL: REALIZAR EL 100 % DE LAS ACTIVIDADES PROGRAMADAS

MEDIOS DE VERIFICACIÓN: Padrón de beneficiarios

METAS DE ACCIONES DEL PROGRAMA ANUAL RELACIONADAS:

Elaboró

 NÉSTOR RAMÍREZ CRUZ

Valido

 L. ANTONIO TENORIO LIRA



2016 - 2018
 DIRECCIÓN DE DESARROLLO SOCIAL



PRM-018 FICHA TÉCNICA DE DISEÑO DE INDICADORES ESTRATÉGICOS O DE GESTIÓN 2017

PILAR DE DESARROLLO/ EJE TRANSVERSAL: Pilar Temático 1 :Gobierno Solidario
 TEMA DE DESARROLLO: 02 Grupos Vulnerables
 PROGRAMA PRESUPUESTARIO: 02060806 - Oportunidades para Jóvenes
 PROYECTO: 020608060102-Bienestar y Orientación Juvenil

OBJETIVO DEL PROGRAMA PRSUPUESTARIO: Contiene acciones que se orientan a brindar más y mejores oportunidades a los jóvenes que les permitan alcanzar su desarrollo físico y mental, y se incorporen a la sociedad de manera productiva.
 DEPENDENCIA GENERAL: i01 -Desarrollo Social
 DEPENDENCIA AUXILIAR: 143-Atencion a la Juventud

ESTRUCTURA DEL INDICADOR

NOMBRE DEL INDICADOR: Porcentaje de concursos realizados
 FORMULA DEL CÁLCULO: $\text{Concursos realizados} / (\text{Concursos Programados}) * 100$
 INTERPRETACIÓN: Apoyos económicos e incentivos en el desarrollo de las actividades
 DIMENSIÓN QUE ATIENDE: Eficiencia
 FACTOR DE COMPARACIÓN: 0
 DESCRIPCIÓN DEL FACTOR DE COMPARACIÓN: Municipal
 FRECUENCIA DE MEDICIÓN: Semestral
 TIPO DE INDICADOR: Gestion

CALENDARIZACIÓN TRIMESTRAL

VARIABLES DEL INDICADOR	UNIDAD DE MEDIDA	TIPO DE OPERACIÓN	TRIM. 1	TRIM. 2	TRIM. 3	TRIM. 4	META ANUAL
A Concursos realizados	Convocatorias	sumable	25	25	25	25	100
B Concursos Programados) *100	Convocatorias	sumable	25	25	25	25	100
RESULTADO ESPERADO			100	100	100	100	100

DESCRIPCIÓN DE LA META ANUAL: REALIZAR EL 100 % DE LAS ACTIVIDADES PROGRAMADAS

MEDIOS DE VERIFICACIÓN: Convocatorias publicadas.

METAS DE ACCIONES DEL PROGRAMA ANUAL RELACIONADAS:

Elaboró: NESTOR RAMÍREZ CRUZ

Validó: LI. ANTONIO TENORIO LIRA

2016 2018
DIRECCIÓN DE DESARROLLO SOCIAL

16

88



PRM-018-FICHA TÉCNICA DE DISEÑO DE INDICADORES ESTRATEGICOS O DE GESTIÓN 2017

PILAR DE DESARROLLO/ EJE TRANSVERSAL: Pilar Tematico 1 :Gobierno Solidario

TEMA DE DESARROLLO: 02 Grupos Vulnerables

PROGRAMA PRESUPUESTARIO: 02060806 - Oportunidades para Jóvenes

PROYECTO: 020608060102-Bienestar y Orientación Juvenil

OBJETIVO DEL PROGRAMA PRSÚPUESTARIO: Contiene acciones que se orientan a brindar más y mejores oportunidades a los jóvenes que les permitan alcanzar su desarrollo físico y mental, y se incorporen a la sociedad de manera productiva.

DEPENDENCIA GENERAL: 101 -Desarrollo Social

DEPENDENCIA AUXILIAR: 143-Atencion a la Juventud

ESTRUCTURA DEL INDICADOR

NOMBRE DEL INDICADOR: Porcentaje en la realización de concurso

FORMULA DEL CÁLCULO: (Concursos realizados/Concursos programados) *100

INTERPRETACIÓN: Realizar programas a beneficio de la juventud mediante concursos

DIMENSIÓN QUE ATIENDE: Eficiencia

FACTOR DE COMPARACIÓN: 0

DESCRIPCIÓN DEL FACTOR DE COMPARACIÓN: Municipal

FRECUENCIA DE MEDICIÓN: Trimestral

TIPO DE INDICADOR: Gestión

CALENDARIZACIÓN TRIMESTRAL

VARIABLES DEL INDICADOR	UNIDAD DE MEDIDA	TIPO DE OPERACIÓN	TRIM. 1	TRIM. 2	TRIM. 3	TRIM. 4	META ANUAL
A. Concursos realizados	Actividades	sumable	25	25	25	25	100%
B. Concursos programados) *100	Actividades	sumable	25	25	25	25	100%
RESULTADO ESPERADO			100	100	100	100	100%

DESCRIPCIÓN DE LA META ANUAL: REALIZAR EL 100 % DE LAS ACTIVIDADES PROGRAMADAS

REGISTROS ADMINISTRATIVOS

MEDIOS DE VERIFICACIÓN:

METAS DE ACCIONES DEL PROGRAMA ANUAL RELACIONADAS:

Elaboró
Nestor Ramirez Cruz
NESTOR RAMÍREZ CRUZ

Validó
L. Antonio Tenorio Ura
L. ANTONIO TENORIO URA

2016 2018
DIRECCIÓN DE DESARROLLO SOCIAL



PRM:01d FICHA TÉCNICA DE DISEÑO DE INDICADORES ESTRATEGICOS O DE GESTION 2017

PILAR DE DESARROLLO/ EJE TRANSVERSAL: Pilar Tematico 1 :Gobierno Solidario

TEMA DE DESARROLLO: 02 Grupos Vulnerables

PROGRAMA PRESUPUESTARIO: 02060806 - Oportunidades para Jovenes

PROYECTO: 020608060102-Bienestar y Orientación Juvenil

OBJETIVO DEL PROGRAMA PRESUPUESTARIO: Contiene acciones que se orientan a brindar más y mejores oportunidades a los jóvenes que les permitan alcanzar su desarrollo físico y mental, y se incorporen a la sociedad de manera productiva.

DEPENDENCIA GENERAL: 101 -Desarrollo Social

DEPENDENCIA AUXILIAR: 143-Atencion a la Juventud

ESTRUCTURA DEL INDICADOR

NOMBRE DEL INDICADOR: Porcentaje de estímulos gestionados

FORMULA DEL CÁLCULO: (Estímulos obtenidos/Estímulos gestionados) *100

INTERPRETACIÓN: Realizar programas a beneficio de la juventud mediante estímulos

DIMENSIÓN QUE ATIENDE: Eficiencia

FACTOR DE COMPARACIÓN: 0

DESCRIPCIÓN DEL FACTOR DE COMPARACIÓN: Municipal

FRECUENCIA DE MEDICIÓN: Trimestral

TIPO DE INDICADOR: Gestion

CALENDARIZACIÓN TRIMESTRAL

VARIABLES DEL INDICADOR	UNIDAD DE MEDIDA	TIPO DE OPERACIÓN	TRIM. 1	TRIM. 2	TRIM. 3	TRIM. 4	META ANUAL
A Estímulos obtenidos	Actividades	Suma	25	25	25	25	100%
B Estímulos gestionados) *100	Actividades	Suma	25	25	25	25	100%
RESULTADO ESPERADO			100	100	100	100	100%

DESCRIPCIÓN DE LA META ANUAL: REALIZAR EL 100 % DE LAS ACTIVIDADES PROGRAMADAS

Registros administrativos


MEDIOS DE VERIFICACIÓN:

METAS DE ACCIONES DEL PROGRAMA ANUAL RELACIONADAS:

Elaboró


NESTOR RAMÍREZ CRUZ

Validó


L. ANTONIO TENORIO LIRA





FORM-018 FICHA TÉCNICA DE DISEÑO DE INDICADORES ESTRATÉGICOS O DE GESTIÓN 2017

PILAR DE DESARROLLO/ EJE TRANSVERSAL: Pilar Temático 1 :Gobierno Solidario
TEMA DE DESARROLLO: 02 Grupos Vulnerables
PROGRAMA PRESUPUESTARIO: 02060806 - Oportunidades para Jóvenes
PROYECTO: 020608060102-Bienestar y Orientación Juvenil
OBJETIVO DEL PROGRAMA PRESUPUESTARIO: Contiene acciones que se orientan a brindar más y mejores oportunidades a los jóvenes que les permitan alcanzar su desarrollo físico y mental, y se incorporen a la sociedad de manera productiva.
DEPENDENCIA GENERAL: 101 -Desarrollo Social
DEPENDENCIA AUXILIAR: 143-Atención a la Juventud

ESTRUCTURA DEL INDICADOR

NOMBRE DEL INDICADOR: Porcentaje en la dictaminación de proyectos
FORMULA DEL CÁLCULO: (Proyectos dictaminados/Proyectos recibidos) *100
INTERPRETACIÓN: Realizar programas a beneficio de la juventud
DIMENSIÓN QUE ATIENDE: Eficiencia
FACTOR DE COMPARACIÓN: 0
DESCRIPCIÓN DEL FACTOR DE COMPARACIÓN: Municipal
FRECUENCIA DE MEDICIÓN: Trimestral
TIPO DE INDICADOR: Gestión

CALENDARIZACIÓN TRIMESTRAL

VARIABLES DEL INDICADOR	UNIDAD DE MEDIDA	TIPO DE OPERACIÓN	TRIM. 1	TRIM. 2	TRIM. 3	TRIM. 4	META ANUAL
A Proyectos dictaminados	Actividades	Suma	25	25	25	25	100%
B Proyectos recibidos) *100	Actividades	Suma	25	25	25	25	100%
RESULTADO ESPERADO			100	100	100	100	100%

DESCRIPCIÓN DE LA META ANUAL: REALIZAR EL 100 % DE LAS ACTIVIDADES PROGRAMADAS


EXPEDIENTES INTEGRADOS.

MEDIOS DE VERIFICACIÓN:

METAS DE ACCIONES DEL PROGRAMA ANUAL RELACIONADAS:

Elaboró

 NESTOR RAMÍREZ CRUZ



Validó

 L. ANTONIO TENORIO LIRA



PBRM-014 FICHA TÉCNICA DE DISEÑO DE INDICADORES ESTRATÉGICOS O DE GESTIÓN 2017

PILAR DE DESARROLLO/ EJE TRANSVERSAL: Pilar Temático 1 :Gobierno Solidario
TEMA DE DESARROLLO: 02 Grupos Vulnerables
PROGRAMA PRESUPUESTARIO: 02060806 - Oportunidades para Jóvenes
PROYECTO: 020608060102-Bienestar y Orientación Juvenil
OBJETIVO DEL PROGRAMA PRSUPUESTARIO: Contiene acciones que se orientan a brindar más y mejores oportunidades a los jóvenes que les permitan alcanzar su desarrollo físico y mental, y se incorporen a la sociedad de manera productiva.
DEPENDENCIA GENERAL: 101 -Desarrollo Social
DEPENDENCIA AUXILIAR: 143-Atención a la Juventud

ESTRUCTURA DEL INDICADOR:

NOMBRE DEL INDICADOR: Porcentaje de jóvenes beneficiados
FORMULA DEL CÁLCULO: (Jóvenes que reciben estímulos/Jóvenes participante en concursos) *100
INTERPRETACIÓN: Realizar programas a beneficio de la juventud mediante premiaciones
DIMENSIÓN QUE ATIENDE: Eficiencia **FRECUENCIA DE MEDICIÓN:** Trimestral
FACTOR DE COMPARACIÓN: 0 **TIPO DE INDICADOR:** Gestión
DESCRIPCIÓN DEL FACTOR DE COMPARACIÓN: Municipal

CALENDARIZACIÓN TRIMESTRAL

VARIABLES DEL INDICADOR	UNIDAD DE MEDIDA	TIPO DE OPERACIÓN	TRIM. 1	TRIM. 2	TRIM. 3	TRIM. 4	META ANUAL
A Jóvenes que reciben estímulos	Jovenes	Suma	25	25	25	25	100%
B Jóvenes participantes en concursos) *100	Jovenes	Suma	25	25	25	25	100%
RESULTADO ESPERADO			100	100	100	100	100%

DESCRIPCIÓN DE LA META ANUAL: REALIZAR EL 100 % DE LAS ACTIVIDADES PROGRAMADAS

REGISTROS ADMINISTRATIVOS

MEDIOS DE VERIFICACIÓN:

METAS DE ACCIONES DEL PROGRAMA ANUAL RELACIONADAS:

Elaboró

 NESTOR RAMIREZ CRUZ

2016 2018
 DIRECCIÓN DE DESARROLLO SOCIAL

Valido

 LIC. ANTONIO TENORIO LIRA



SISTEMA DE COORDINACION HACENDARIA DEL ESTADO DE MÉXICO CON SUS MUNICIPIOS
MANUAL PARA LA PLANEACION, PROGRAMACION Y PRESUPUESTACION MUNICIPAL 2017



PRESUPUESTO BASADO EN RESULTADOS MUNICIPAL

Ejercicio Fiscal **2017**

Municipio: SAN JOSE DEL RINCON	No.	124
FbRM-02a	Calendarización de Metas Físicas por Proyecto	

Programa presupuestario	02060806	Oportunidades para los Jóvenes
Proyecto	020608060102	Bienestar y Orientación Juvenil
Dependencia General	101	Desarrollo Social
Dependencia Auxiliar	143	Atención a la Juventud

Código	Descripción de Acciones	Unidad de Medida	Cantidad Programada Anual	Calendarización de Metas Físicas							
				Primer Trimestre		Segundo Trimestre		Tercer Trimestre		Cuarto Trimestre	
				Abs.	%	Abs.	%	Abs.	%	Abs.	%
2	Concursos para estimular la participación social de los jóvenes realizados	Concursos	8	2	25.00%	2	25.00%	2	25.00%	2	25.00%
2.1	Concertación y diseño de concursos.	Concursos	8	2	25.00%	2	25.00%	2	25.00%	2	25.00%
2.2	Gestión de estímulos a otorgar	Gestión	8	2	25.00%	2	25.00%	2	25.00%	2	25.00%
2.3	Análisis de proyectos participantes en concurso	Proyectos	8	2	25.00%	2	25.00%	2	25.00%	2	25.00%
2.4	Emisión de Resultados	Jóvenes	8	2	25.00%	2	25.00%	2	25.00%	2	25.00%
3	Realizar acciones de prevención sobre temas de embarazo, bullying, acoso escolar y alcoholismo	Acciones	8	2	25.00%	2	25.00%	2	25.00%	2	25.00%
4	Implementación jornadas y talleres comunitarios con jóvenes de 12 a 29 años de edad	Talleres	20	5	25.00%	5	25.00%	5	25.00%	5	25.00%

ELABORÓ		
NESTOR RAMIREZ CRUZ	RESPONSABLE DE ATENCIÓN A LA JUVENTUD	
Nombre	Cargo	Firma

REVISÓ		
LIC. ANTONIO TENORIO LIRA	DIRECTOR DE DESARROLLO SOCIAL	
Nombre	Cargo	Firma

AUTORIZÓ		
P.L.I.I.A. IBER PEREZ GUADARRAMA	TITULAR DE LA UIPE	
Nombre	Cargo	Firma

2016 2018
DIRECCIÓN DE DESARROLLO SOCIAL



PbrM-01e MATRIZ DE INDICADORES PARA RESULTADOS 2017, POR PROGRAMA PRESUPUESTARIO Y DEPENDENCIA GENERAL

Programa presupuestario: 02060206-Oportunidades para los Jóvenes

Contribuir al fortalecimiento e impulso del desarrollo integral de la juventud mediante la operación de programas de formación educativa y profesional, participación social, trabajo y salud.

objetivo de programa presupuestario:

dependencia General: I01-Desarrollo Social

Pilar temático o Eje transversal: Pilar Temático1 :Gobierno Solidario

tema de desarrollo: 02 Grupos Vulnerables

Objetivo o resumen narrativo	Indicadores			Medios de verificación	Supuestos
	Nombre	Fórmula	Frecuencia y Tipo		
Fin					
Contribuir al fortalecimiento e impulso del desarrollo integral de la juventud mediante la operación de programas de formación educativa y profesional, participación social, trabajo y salud.	Tasa de variación en la población juvenil atendida a través de programas de asistencia social	$((\text{Población Juvenil atendida a través de programas de asistencia social en el año actual} / \text{Población Juvenil atendida a través de programas de asistencia social en el año anterior}) - 1) * 100$	Anual Estratégico	Padrones de beneficiarios.	La Juventud Local se Asocia, se integra y participa
Propósito					
Los jóvenes del municipio tienen acceso a los programas de desarrollo y bienestar social que promueven la integración con igualdad y equidad a las condiciones económicas y sociales del municipio.	Porcentaje de atención a la población juvenil	$(\text{Población Juvenil beneficiada con programas de asistencia social} / \text{Población Juvenil del municipio}) * 100$	Anual Estratégico	Padrón de beneficiarios.	La juventud solicita a la autoridad municipal operar programas de apoyo.
Componentes					
Becas educativas otorgadas.	Porcentaje en el otorgamiento de Becas educativas	$(\text{Becas educativas otorgadas} / \text{Becas educativas programadas}) * 100$	Semestral Gestión	Padrón de beneficiarios.	La población juvenil solicita a las autoridades municipales gestionar recursos para el otorgamiento de becas educativas.
Concursos para estimular la participación social de los jóvenes realizados.	Porcentaje de concursos realizados	$(\text{Concursos realizados} / \text{Concursos Programados}) * 100$	Semestral Gestión	Convocatorias publicadas.	La población juvenil solicita a las autoridades municipales gestionar concursos de participación en actividades sociales.
Apoyos bajo la modalidad de joven emprendedor otorgados.	Porcentaje en el otorgamiento de apoyos a proyectos de jóvenes emprendedores	$(\text{Apoyos otorgados} / \text{Apoyos Programados}) * 100$	Semestral Gestión	Padrón de beneficiarios.	La población juvenil solicita a las autoridades municipales gestionar apoyos para actividades de emprendimiento.
Espacios para el esparcimiento y deportivos rehabilitados	Porcentaje de espacios rehabilitados	$(\text{Espacios rehabilitados} / \text{Espacios concertados}) * 100$	Semestral Gestión	Expedientes Técnicos	La población juvenil solicita a las autoridades organización y colaboración con el gobierno municipal en la rehabilitación de los espacios

Actividades


Emisión de convocatoria de becas	Porcentaje de cumplimiento de publicación de convocatoria	Convocatorias publicadas/Convocatorias programadas) *100	Trimestral Gestión	Convocatorias publicadas y divulgadas	La población juvenil solicita a las autoridades la emisión de convocatorias para el otorgamiento de becas.
Selección de solicitudes de becas	Porcentaje de participación a través de solicitudes de becas	Solicitudes recibidas/Solicitudes esperadas) *100	Trimestral Gestión	Formatos de solicitudes	La población juvenil solicita a las autoridades municipales recibir solicitudes de becas para jóvenes.
Emisión de los estímulos	Porcentaje en el otorgamiento de estímulos	(Monto total de recursos otorgados/Total de recursos programados) *100	Trimestral Gestión	Padrón de beneficiarios	La población juvenil solicita a las autoridades municipales otorgar estímulos a jóvenes.
Concertación y diseño de concursos.	Porcentaje en la realización de concursos	(Concursos realizados/Concursos programados) *100	Trimestral Gestión	Registros administrativos	La población juvenil solicita a las autoridades municipales gestionar la realización de concursos para jóvenes.
Gestión de estímulos a otorgar	Porcentaje de estímulos gestionados	Estímulos obtenidos/Estímulos gestionados) *100	Trimestral Gestión	Registros administrativos	La población juvenil solicita a las autoridades municipales gestionar estímulos para jóvenes.
Análisis de proyectos participantes en concursos	Porcentaje en la dictaminación de proyectos	Proyectos dictaminados/Proyectos recibidos) *100	Trimestral Gestión	Expedientes integrados.	Las autoridades municipales con colaboración con instituciones académicas coadyuvan en la valoración de proyectos que concursan.
Emisión de Resultados	Porcentaje de jóvenes beneficiados	(Jóvenes que reciben estímulos/Jóvenes participantes en concursos) *100	Trimestral Gestión	Registros administrativos	La población juvenil solicita a las autoridades municipales otorgar estímulos a jóvenes destacados en concursos
Emisión de Convocatorias	Porcentaje de las convocatorias emitidas	Convocatorias publicadas/Convocatorias programadas) *100	Trimestral Gestión	Convocatorias publicadas y divulgadas.	Las autoridades municipales y estatales convienen en la participación juvenil en la esfera emprendedora.
Concertación de recursos a otorgar	Eficacia en los Recursos gestionados	Estímulos otorgados/Estímulos gestionados) *100	Trimestral Gestión	Registros administrativos	La población juvenil solicita a las autoridades municipales gestionar ante autoridades estatales recursos para el otorgamiento de estímulos a jóvenes
Recepción y dictaminación de proyectos	Porcentaje en la dictaminación técnica	(Proyectos dictaminados/Proyectos recibidos) *100	Trimestral Gestión	Expedientes integrados	Las autoridades estatales dictaminan los proyectos de jóvenes emprendedores.

Emisión de recursos otorgados	Porcentaje de Jóvenes emprendedores beneficiados	Estímulos otorgados/Estímulos Programados) *100	Trimestral Gestión	Registros administrativos	Las autoridades estatales gestionan estímulos para proyectos de jóvenes emprendedores
Elaboración de un programa de concertación y rehabilitación de lugares de esparcimiento y deportivos.	Porcentaje programas de concertación y rehabilitación	Acciones de concertación y rehabilitación de lugares de esparcimiento y deportivos realizadas/ Acciones de concertación y rehabilitación de lugares de esparcimiento y deportivos programadas) *100	Trimestral Gestión	Registros administrativos	Los vecinos de diversos sectores del municipio colaboran y proporcionan apoyo para la rehabilitación de espacios públicos.
Elaboración de un programa de actividades para el uso y aprovechamiento de lugares para el esparcimiento y el deporte.	Porcentaje en la actividad recreativa y deportiva	(Actividades recreativas y deportivas realizadas/Actividades recreativas y deportivas realizadas programadas) *100	Trimestral Gestión	Registros administrativos	La población juvenil solicita a las autoridades municipales promover la habilitación de espacios para esparcimiento y deporte.

Elaboró

 NESTOR RAMIREZ CRUZ



Validó

 LIC. ANTONIO TENORIO LIRA



SISTEMA DE COORDINACION HACENDARIA DEL ESTADO DE MÉXICO CON SUS MUNICIPIOS
MANUAL PARA LA PLANEACION, PROGRAMACION Y PRESUPUESTACION MUNICIPAL 2017



PRESUPUESTO BASADO EN RESULTADOS MUNICIPAL

Ejercicio Fiscal **2017**


Municipio: SAN JOSE DEL RINCON	No.	124
FBRM-02a	Calendarización de Metas Físicas por Proyecto	

Programa presupuestario	02060806	Oportunidades para los Jóvenes
Proyecto	020608060102	Bienestar y Orientación Juvenil
Dependencia General	01	Desarrollo Social
Dependencia Auxiliar	143	Atención a la Juventud

Código	Descripción de Acciones	Unidad de Medida	Cantidad Programada Anual	Calendarización de Metas Físicas							
				Primer Trimestre		Segundo Trimestre		Tercer Trimestre		Cuarto Trimestre	
				Abs.	%	Abs.	%	Abs.	%	Abs.	%
2	Concursos para estimular la participación social de los jóvenes realizados	Concursos	8	2	25.00%	2	25.00%	2	25.00%	2	25.00%
2.1	Concertación y diseño de concursos.	Concursos	8	2	25.00%	2	25.00%	2	25.00%	2	25.00%
2.2	Gestión de estímulos a otorgar	Gestion	8	2	25.00%	2	25.00%	2	25.00%	2	25.00%
2.3	Análisis de proyectos participantes en concurso	Proyectos	8	2	25.00%	2	25.00%	2	25.00%	2	25.00%
2.4	Emisión de Resultados	Jovenes	8	2	25.00%	2	25.00%	2	25.00%	2	25.00%
3	Realizar acciones de prevención sobre temas de embarazo, bullying, acoso escolar y alcoholismo	Acciones	8	2	25.00%	2	25.00%	2	25.00%	2	25.00%
4	Implementación jornadas y talleres comunitarios con jóvenes de 12 a 29 años de edad	Talleres	20	5	25.00%	5	25.00%	5	25.00%	5	25.00%

ELABORÓ			REVISÓ		
<i>[Firma]</i>			Lic. Antonio Tenorio Lira		
NESTOR RAMIREZ CRUZ	RESPONSABLE DE ATENCION A LA JUVENTUD		LIC. ANTONIO TENORIO LIRA	DIRECTOR DE DESARROLLO SOCIAL	
Nombre	Cargo	Firma	Nombre	Cargo	Firma

AUTORIZÓ		
Titular de la UIPPE o su Equivalente		
P.L.I.J.A. IBER PEREZ GUADARRAMA	TITULAR DE LA UIPPE	
Nombre	Cargo	Firma





Presupuesto Basado en Resultados Municipal

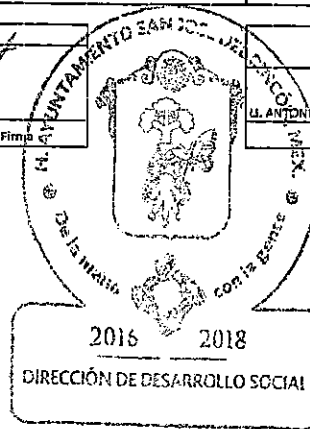
Ejercicio Fiscal	2017
------------------	------

ENTE PUBLICO: AYUNTAMIENTO	No. 124
PBRM-02a	CALENDARIZACIÓN DE METAS FÍSICAS POR PROYECTO

LB	PB	DG	DA	FN	SFN	PG	SP G	PY	No. De Acción	Descripción de Acciones	Unidad de Medida	Cantidad Programada Anual	Calendarización de Metas Físicas							
													Primer Trimestre		Segundo Trimestre		Tercer Trimestre		Cuarto Trimestre	
													Abs.	%	Abs.	%	Abs.	%	Abs.	%
124	100%	101	143	06	08	08	03	02	2	Concursos para estimular la participación social de los jóvenes realizados	Becas	8	2	25.00%	2	25.00%	2	25.00%	2	25.00%
124	100%	101	143	06	08	08	05	02	2.1	Concertación y diseño de concursos.	Concursos	8	2	25.00%	2	25.00%	2	25.00%	2	25.00%
124	100%	101	143	06	08	08	05	02	2.2	Gestión de estímulos a otorgar	Apoyos	8	2	25.00%	2	25.00%	2	25.00%	2	25.00%
124	100%	101	143	06	08	08	05	02	2.3	Análisis de proyectos participantes en concurso		8	2	25.00%	2	25.00%	2	25.00%	2	25.00%
124	100%	101	143	06	08	08	05	02	2.4	Emisión de Resultados	Espacios	8	2	25.00%	2	25.00%	2	25.00%	2	25.00%
124	100%	101	143	06	08	08	05	02	3	Realizar acciones de prevención sobre temas de embarazo, bullying, acceso escolar y alcoholismo	Acciones	8	2	25.00%	2	25.00%	2	25.00%	2	25.00%
124	100%	101	143	06	08	08	05	02	4	Implementación jornadas y talleres comunitarios con jóvenes de 12 a 29 años de edad	Talleres	20	5	25.00%	2	25.00%	5	25.00%	5	25.00%

ELABORÓ		REVISÓ	
 NESTOR RAMIREZ CRUZ Nombre		 U. ANTONIO TENORIO LARA Nombre	

AUTORIZÓ	
 IBER PEREZ GUADARRAMA Nombre	





SISTEMA DE COORDINACION HACENDARIA DEL ESTADO DE MEXICO CON SUS MUNICIPIOS
MANUAL PARA LA PLANEACION, PROGRAMACION Y PRESUPUESTACION MUNICIPAL 2017



PRESUPUESTO BASADO EN RESULTADOS MUNICIPAL


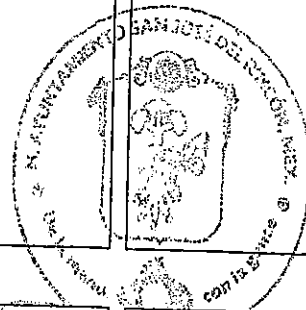
Ejercicio Fiscal 2017

Municipio: SAN JOSE DEL RINCON	No. 124
PbrM- 01a	PROGRAMA ANUAL
DIMENSION ADMINISTRATIVA DEL GASTO	

(clave)	(Denominación)
Programa presupuestario: 02050101	EDUCACIÓN BÁSICA
Dependencia General: 001	DESARROLLO SOCIAL

Código Dependencia Auxiliar	Denominación Dependencia Auxiliar.
141	EDUCACIÓN

Proyectos ejecutados.		Presupuesto autorizado por Proyecto.
Clave del Proyecto	Denominación del Proyecto	
020501010106	APOYO MUNICIPAL A LA EDUCACIÓN BÁSICA	



REVISÓ TITULAR DE LA DEPENDENCIA GENERAL LIC. ANTONIO TENORIO LIRA Nombre Firma	DIR. DE DESARROLLO SOCIAL C.P. DARIO ANGELES FRAGOSO Nombre	Vo. Bo. TESORERO MUNICIPAL DIR. DE TESORERÍA, ADMINISTRACIÓN Y FINANZAS Nombre Firma	Presupuesto Autorizado por Programa AUTORIZÓ TITULAR DE LA UIPE O SU EQUIVALENTE P.L.I.A. IBER PEREZ GUADARRAMA Nombre Firma Cargo
--	---	---	---



SISTEMA DE COORDINACION HACENDARIA DEL ESTADO DE MEXICO CON SUS MUNICIPIOS
MANUAL PARA LA PLANEACION, PROGRAMACION Y PRESUPUESTACION MUNICIPAL 2017



PRESUPUESTO BASADO EN RESULTADOS MUNICIPAL

Municipio:	SAN JOSE DEL RINCON	No. 124
PBRM- 01b	PROGRAMA ANUAL	
	DESCRIPCIÓN DEL PROGRAMA	

Ejercicio Fiscal	2017
------------------	------

Programa Presupuestario	02050101	(clave)	(Denominación)
Dependencia General:	001		EDUCACIÓN BÁSICA DESARROLLO SOCIAL

Análisis FODA del Programa.

FORTALEZAS: ESPACIO ADECUADO PARA PRESTAR EL SERVICIO, HERRAMIENTAS Y PERSONAL SUFICIENTE PARA LAS ACTIVIDADES; ASI COMO LA LEGISLACION DE CARÁCTER INTERNO PARA DESARROLLAR LAS ACTIVIDADES (BANDO MUNICIPAL)

OPORTUNIDADES: SE CUENTA CON EL APOYO DE INSTITUCIONES DE CARÁCTER FEDERAL, ESTATAL, MUNICIPAL E INSTITUCIONES PRIVADAS (BECAS Y APOYO EN EVENTOS ARTISTICOS Y CULTURALES). SE CUENTA CON LA LEGISLACIÓN VIGENTE PARA LAS ACTIVIDADES CIVICO-CULTURALES, SE CUENTA CON EL VÍNCULO PARA GESTIONAR APOYOS EN EL CARÁCTER EDUCATIVO Y CULTURAL.

DEBILIDADES: NO SE CUENTA CON CAPACITACIÓN PERMANENTE DEL PERSONAL PARA REALIZAR LAS ACTIVIDADES CIVICO-CULTURALES, NO SE CUENTA CON MATERIAL E INSUMOS (PAPELERIA Y TRANSPORTE), NO CONTAR CON EL ESPACIO ADECUADO PARA DETERMINADAS ACTIVIDADES CIVICO-CULTURALES Y EL PERSONAL ADECUADO PARA CIERTAS ACTIVIDADES (MAESTRO DE DANZA).

AMENAZAS: NO DISPONER CON LOS RECURSOS ECONOMICOS SUFICIENTES PARA LAS ACTIVIDADES CIVICO-CULTURALES, CAMBIO DE AGENDA EN ULTIMO MOMENTO DE LAS ACTIVIDADES Y/O PRESENTACIONES, CAMBIOS EN LA LEGISLACION PARA PROMOVER APOYOS Y BECAS EN MATERIA EDUCATIVO Y CULTURAL, ASI COMO CAMBIO CLIMATOLOGICO EN LAS PRESENTACIONES Y ACTIVIDADES QUE SE LLEVAN A CABO AL AIRE LIBRE.

Objetivo (s) del Programa

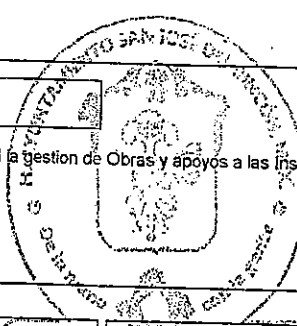
Contribuir a mejorar los servicios de educación mediante el desarrollo de la infraestructura física educativa.

Estrategias

Coordinar con otras dependencias del Gobierno Municipal la gestión de Obras y apoyos a las Instituciones Educativas.

Planteles educativos de nivel básico mejorados

Becas para el nivel de educación básica



ELABORÓ		REVISÓ		AUTORIZÓ	
LIC. SANTIAGO RAMÍREZ CARMONA		TITULAR DE LA DEPENDENCIA GENERAL		TITULAR DE LA UIPPE O SU EQUIVALENTE	
RESPONSABLE DE EDUCACIÓN Y CULTURA		DIRECCIÓN DE DESARROLLO SOCIAL		P.L.I.A. IBER PEREZ GUADARRAMA	
Nombre		Nombre		Nombre	
Firma		Firma		Firma	
Cargo		Cargo		Cargo	

20

68



PBRM-014 FICHA TÉCNICA DE DISEÑO DE INDICADORES ESTRATÉGICOS O DE GESTIÓN 2017

PILAR DE DESARROLLO/ EJE TRANSVERSAL: 01 GOBIERNO SOLIDARIO

TEMA DE DESARROLLO: 01 NÚCLEO SOCIAL Y CALIDAD DE VIDA

PROGRAMA PRESUPUESTARIO: 02050101 EDUCACIÓN BÁSICA

PROYECTO: 020501010106 APOYO MUNICIPAL A LA EDUCACIÓN BÁSICA

OBJETIVO DEL PROGRAMA PRESUPUESTARIO: Engloba las acciones tendientes al mejoramiento de los servicios de educación en los diferentes sectores de la población en sus niveles inicial, preescolar, primaria y secundaria conforme a los programas de estudio establecidos en el Plan y programas autorizados por la SEP, fortaleciendo la formación, actualización, capacitación y profesionalización de docentes y administrativos en concordancia con las necesidades del proceso educativo.

DEPENDENCIA GENERAL: 101 DESARROLLO SOCIAL

DEPENDENCIA AUXILIAR: 140 EDUCACIÓN

ESTRUCTURA DEL INDICADOR

NOMBRE DEL INDICADOR: VARIACION PORCENTUAL DE INFRAESTRUCTURA FISICA EDUCATIVA

FORMULA DEL CÁLCULO: $[(\text{Infraestructura física educativa mejorada en el año actual} / \text{Infraestructura física educativa mejorada en el año anterior}) - 1] * 100$

INTERPRETACIÓN: MIDE EL PORCENTAJE EN CUANTO AL MEJORAMIENTO FISICO EDUCATIVO DE LAS ESCUELAS

DIMENSIÓN QUE ATIENDE: MUNICIPIO

FRECUENCIA DE MEDICIÓN: ANUAL

FACTOR DE COMPARACIÓN: MUNICIPAL

TIPO DE INDICADOR: ESTRATEGICO

DESCRIPCIÓN DEL FACTOR DE COMPARACIÓN: MUNICIPAL


CALENDARIZACIÓN TRIMESTRAL



VARIABLES DEL INDICADOR	UNIDAD DE MEDIDA	TIPO DE OPERACIÓN	TRIM. 1	TRIM. 2	TRIM. 3	TRIM. 4	META ANUAL
A Infraestructura física educativa mejorada en el año actual	ESCUELA	SUMABLE	7	7	9	15	38
B Infraestructura física educativa mejorada en el año anterior	ESCUELA	SUMABLE	64	64	175	42	345
RESULTADO ESPERADO			89%	89%	95%	64%	100%

DESCRIPCIÓN DE LA META ANUAL: AL FINAL DE AÑO SE CONCLUIRA CON LAS ACTIVIDADES EDUCATIVAS PROGRAMADAS

MEDIOS DE VERIFICACIÓN: DATOS DE LA SECRETARIA DE EDUCACION PUBLICA DEL GOBIERNO DEL ESTADO DE MEXICO (SEP DEL GEM), FUENTE Y DATOS DEL INSTITUTO MEXIQUENSE DE LA INFRAESTRUCTURA FISICA EDUCATIVA (IMIFE).

METAS DE ACCIONES DEL PROGRAMA ANUAL RELACIONADAS: PROMOVER, DIFUNDIR, CONSULTAR Y ORIENTAR APOYANDO A LA EDUCACIÓN, APOYO CON MOBILIARIO E INFRAESTRUCTURA, APOYO CON BECAS PARA ALUMNOS.



Elaboró  Valldó 

LIC. SANTIAGO RAMÍREZ CARMONA LIC. ANTONIO TENORIO LIRA

2018

SECRETARÍA DE ECONOMÍA SOCIAL



PRM-2018-FICHA TÉCNICA DE DISEÑO DE INDICADORES ESTRATÉGICOS DE GESTIÓN 2017-2018

PILAR DE DESARROLLO/ EJE TRANSVERSAL: 01 GOBIERNO SOLIDARIO
TEMA DE DESARROLLO: 01 NÚCLEO SOCIAL Y CALIDAD DE VIDA
PROGRAMA PRESUPUESTARIO: 02050101 EDUCACIÓN BÁSICA
PROYECTO: 020501010106 APOYO MUNICIPAL A LA EDUCACIÓN BÁSICA

OBJETIVO DEL PROGRAMA PRESUPUESTARIO: Engloba las acciones tendientes al mejoramiento de los servicios de educación en los diferentes sectores de la población en sus niveles Inicial, preescolar, primaria y secundaria conforme a los programas de estudio establecidos en el plan y programas autorizados por la SEP, fortaleciendo la educación actualización, capacitación y profesionalización de docentes y administrativos en concordancia con las necesidades del propósito educativo.

DEPENDENCIA GENERAL: 101 DESARROLLO SOCIAL
DEPENDENCIA AUXILIAR: 140 EDUCACIÓN

ESTRUCTURA DEL INDICADOR

NOMBRE DEL INDICADOR: VARIACION PORCENTUAL DE CERTIFICACIONES DE ESCUELAS DIGNAS A PLANTELES EDUCATIVOS

FORMULA DEL CÁLCULO: ((Certificaciones de escuelas dignas a planteles educativos en el año actual/Certificaciones de escuelas dignas a planteles educativos en el año anterior)-1)*100

INTERPRETACIÓN: MIDE EL PORCENTAJE EN CUANTO AL MEJORAMIENTO FISICO EDUCATIVO DE LAS ESCUELAS
DIMENSIÓN QUE ATIENDE: MUNICIPIO
FRECUENCIA DE MEDICIÓN: ANUAL
FACTOR DE COMPARACIÓN: MUNICIPAL
TIPO DE INDICADOR: ESTRATÉGICO

DESCRIPCIÓN DEL FACTOR DE COMPARACIÓN: MUNICIPAL

CALENDARIZACIÓN TRIMESTRAL

VARIABLES DEL INDICADOR	UNIDAD DE MEDIDA	TIPO DE OPERACIÓN	TRIM. 1	TRIM. 2	TRIM. 3	TRIM. 4	META ANUAL
A Certificaciones de escuelas dignas a planteles educativos en el año actual	CERTIFICACION	SUMABLE	6	6	6	6	6
B Certificaciones de escuelas dignas a planteles educativos en el año anterior	CERTIFICACION	SUMABLE	6	6	6	6	6
RESULTADO ESPERADO			0%	0%	0%	0%	100%

DESCRIPCIÓN DE LA META ANUAL: AL FINAL DE AÑO SE CONCLUIRA CON LAS ACTIVIDADES EDUCATIVAS PROGRAMADAS

MEDIOS DE VERIFICACIÓN: DATOS DE LA SEP, FUENTE Y DATOS DEL IMIFE.

METAS DE ACCIONES DEL PROGRAMA ANUAL RELACIONADAS: PROMOVER, DIFUNDIR, CONSULTAR Y ORIENTAR APOYANDO A LA EDUCACIÓN, APOYO CON MOBILIARIO E INFRAESTRUCTURA, APOYO CON BECAS PARA ALUMNOS.

Elaboró: 
LIC. SANTIAGO RAMÍREZ CARMONA

Validó: 
LIC. ANTONIO TENORIO LIRA





PERMODO: FICHA TÉCNICA DE DISEÑO DE INDICADORES ESTRATÉGICOS O DE GESTIÓN 2017

PILAR DE DESARROLLO/ EJE TRANSVERSAL: 01 GOBIERNO SOLIDARIO
TEMA DE DESARROLLO: 01 NÚCLEO SOCIAL Y CALIDAD DE VIDA
PROGRAMA PRESUPUESTARIO: 02050101 EDUCACIÓN BÁSICA
PROYECTO: 0205010106 APOYO MUNICIPAL A LA EDUCACIÓN BÁSICA

OBJETIVO DEL PROGRAMA PRESUPUESTARIO: Engloba las acciones tendientes al mejoramiento de los servicios de educación en los diferentes sectores de la población en sus niveles inicial, preescolar, primaria y secundaria conforme a los programas de estudio establecidos en el plan y programas autorizados por la SEP, fortaleciendo la educación actualización, capacitación y profesionalización de docentes y administrativos en concordancia con las necesidades del propósito educativo.

DEPENDENCIA GENERAL: 01 DESARROLLO SOCIAL
DEPENDENCIA AUXILIAR: 140 EDUCACIÓN

ESTRUCTURA DEL INDICADOR

NOMBRE DEL INDICADOR: PORCENTAJE DE PLANTELES EDUCATIVOS DE NIVEL BASICO

FORMULA DEL CÁLCULO: (Planteles educativos de nivel basico mejorados/Planteles educativos de nivel basico programados a mejorar)*100

INTERPRETACIÓN: MIDE EL PORCENTAJE EN CUANTO AL MEJORAMIENTO FISICO EDUCATIVO DE LAS ESCUELAS

DIMENSIÓN QUE ATIENDE: MUNICIPIO
FACTOR DE COMPARACIÓN: MUNICIPAL

FRECUENCIA DE MEDICIÓN: Semestral
TIPO DE INDICADOR: Gestion

DESCRIPCIÓN DEL FACTOR DE COMPARACIÓN: MUNICIPAL

CALENDARIZACIÓN TRIMESTRAL


VARIABLES DEL INDICADOR	UNIDAD DE MEDIDA	TIPO DE OPERACIÓN	TRIM. 1	TRIM. 2	TRIM. 3	TRIM. 4	META ANUAL
A Planteles educativos de nivel basico mejorados	PLANTEL	SUMABLE	7	7	9	15	38
B Planteles educativos de nivel basico programados a mejorar	PLANTEL	SUMABLE	64	64	175	42	345
RESULTADO ESPERADO			11%	11%	5%	36%	100%

DESCRIPCIÓN DE LA META ANUAL: AL FINAL DE AÑO SE CONCLUIRA CON LAS ACTIVIDADES EDUCATIVAS PROGRAMADAS


MEDIOS DE VERIFICACIÓN: DATOS DE LA SEP DEL GEM, FUENTE Y DATOS DEL IMIFE.

METAS DE ACCIONES DEL PROGRAMA ANUAL RELACIONADAS: PROMOVER, DIFUNDIR, CONSULTAR Y ORIENTAR APOYANDO A LA EDUCACIÓN, APOYO CON MOBILIARIO E INFRAESTRUCTURA, APOYO CON BECAS PARA ALUMNOS.

Elaboró




LIC. SANTIAGO RAMÍREZ CARMONA



2016 2018
DIRECCIÓN DE DESARROLLO SOCIAL

Validó



LIC. ANTONIO TENORIO LIRA

bt

153



IPBPM-DIG-FICHA TÉCNICA DE DISEÑO DE INDICADORES ESTRATÉGICOS O DE GESTIÓN 2017

PILAR DE DESARROLLO/ EJE TRANSVERSAL: 01 GOBIERNO SOLIDARIO
TEMA DE DESARROLLO: 01 NÚCLEO SOCIAL Y CALIDAD DE VIDA
PROGRAMA PRESUPUESTARIO: 02050101 EDUCACIÓN BÁSICA
PROYECTO: 020501010106 APOYO MUNICIPAL A LA EDUCACIÓN BÁSICA

OBJETIVO DEL PROGRAMA PRESUPUESTARIO: Engloba las acciones tendientes al mejoramiento de los servicios de educación en los diferentes sectores de la población en sus niveles inicial, preescolar, primaria y secundaria conforme a los programas de estudio establecidos en el plan y programas autorizados por la SEP, fortaleciendo la educación actualización, capacitación y profesionalización de docentes y administrativos en concordancia con las necesidades del propósito educativo.

DEPENDENCIA GENERAL: 101 DESARROLLO SOCIAL
DEPENDENCIA AUXILIAR: 140 EDUCACIÓN

ESTRUCTURA DEL INDICADOR

NOMBRE DEL INDICADOR: PORCENTAJE DE BECAS PARA LOS NIVELES DE EDUCACION BASICA, MEDIA SUPERIOR, SUPERIOR, POSGRADO E INVESTIGACIÓN.

FORMULA DEL CÁLCULO: (Becas para los niveles de educacion basica, media superior, superior, posgrado e investigación otorgadas/Becas para los niveles de educacion basica, media superior, superior, posgrado e investigación programadas)*100

INTERPRETACIÓN: MIDE EL PORCENTAJE EN CUANTO AL MEJORAMIENTO FISICO EDUCATIVO DE LAS ESCUELAS

DIMENSIÓN QUE ATIENDE: MUNICIPIO
FACTOR DE COMPARACIÓN: MUNICIPAL

FRECUENCIA DE MEDICIÓN: Semestral
TIPO DE INDICADOR: Gestión

DESCRIPCIÓN DEL FACTOR DE COMPARACIÓN: MUNICIPAL

CALENDARIZACIÓN TRIMESTRAL


VARIABLES DEL INDICADOR	UNIDAD DE MEDIDA	TIPO DE OPERACIÓN	TRIM. 1	TRIM. 2	TRIM. 3	TRIM. 4	META ANUAL
A Becas para los niveles de educación básica, media superior, superior, posgrado e investigación otorgadas	BECAS	SUMABLE	3	2	5	10	20
B Becas para los niveles de educación básica, media superior, superior, posgrado e investigación programadas	BECAS	SUMABLE	8	8	56	0	72
RESULTADO ESPERADO			38%	25%	9%	0%	100%

DESCRIPCIÓN DE LA META ANUAL: AL FINAL DE AÑO SE CONCLUIRA CON LAS ACTIVIDADES EDUCATIVAS PROGRAMADAS


MEDIOS DE VERIFICACIÓN: FUENTE DE DATOS DE LA SEP DEL GEM. REGISTRO DE BECAS PARA LA EDUCACIÓN BASICA, MEDIA SUPERIOR, SUPERIOR, POSGRADO E INVESTIGACIÓN.

METAS DE ACCIONES DEL PROGRAMA ANUAL RELACIONADAS: PROMOVER, DIFUNDIR, CONSULTAR Y ORIENTAR APOYANDO A LA EDUCACIÓN, APOYO CON MOBILIARIO E INFRAESTRUCTURA, APOYO CON BECAS PARA ALUMNOS.

Elaboró




LIC. SANTIAGO RAMÍREZ CARMONA



2016 2013

DIRECCIÓN DE DESARROLLO SOCIAL

Validó



LIC. ANTONIO TENORIO LIRA

8L

6A



FORM-014 FICHA TÉCNICA DE DISEÑO DE INDICADORES ESTRATÉGICOS DE GESTIÓN 2017

PILAR DE DESARROLLO/ EJE TRANSVERSAL: 01 GOBIERNO SOLIDARIO
TEMA DE DESARROLLO: 01 NÚCLEO SOCIAL Y CALIDAD DE VIDA
PROGRAMA PRESUPUESTARIO: 02050101 EDUCACIÓN BÁSICA
PROYECTO: 020501010106 APOYO MUNICIPAL A LA EDUCACIÓN BÁSICA

OBJETIVO DEL PROGRAMA PRESUPUESTARIO: Engloba las acciones tendientes al mejoramiento de los servicios de educación en los diferentes sectores de la población en sus niveles inicial, preescolar, primaria y secundaria conforme a los programas de estudio establecidos en el plan y programas autorizados por la SEP, fortaleciendo la educación actualización, capacitación y profesionalización de docentes y administrativos en concordancia con las necesidades del proposito educativo.

DEPENDENCIA GENERAL: 101 DESARROLLO SOCIAL
DEPENDENCIA AUXILIAR: 140 EDUCACIÓN

ESTRUCTURA DEL INDICADOR

NOMBRE DEL INDICADOR: PORCENTAJE DE MANTENIMIENTO Y EQUIPAMIENTO A PLANTELES EDUCATIVOS.
FORMULA DEL CÁLCULO: (Mantenimiento y equipamiento a planteles educativos realizados/Mantenimiento y equipamiento a planteles educativos programados)*100
INTERPRETACIÓN: MIDE EL PORCENTAJE EN CUANTO AL MEJORAMIENTO FISICO EDUCATIVO DE LAS ESCUELAS
DIMENSIÓN QUE ATIENDE: MUNICIPIO
FACTOR DE COMPARACIÓN: MUNICIPAL
FRECUENCIA DE MEDICIÓN: SEMESTRAL
TIPO DE INDICADOR: GESTION

DESCRIPCIÓN DEL FACTOR DE COMPARACIÓN: MUNICIPAL


CALENDARIZACIÓN TRIMESTRAL


VARIABLES DEL INDICADOR	UNIDAD DE MEDIDA	TIPO DE OPERACIÓN	TRIM. 1	TRIM. 2	TRIM. 3	TRIM. 4	META ANUAL
A Mantenimiento y equipamiento a planteles educativos realizados	ESCUELA	SUMABLE	2	1	2	3	8
B Mantenimiento y equipamiento a planteles educativos programados	ESCUELA	SUMABLE	48	48	105	41	242
RESULTADO ESPERADO			4%	2%	2%	7%	100%


DESCRIPCIÓN DE LA META ANUAL: AL FINAL DE AÑO SE CONCLUIRA CON LAS ACTIVIDADES EDUCATIVAS PROGRAMADAS

MEDIOS DE VERIFICACIÓN: FUENTE Y DATOS DEL INSTITUTO MEXIQUENSE DE LA INFRAESTRUCTURA FISICA (IMIFE).

METAS DE ACCIONES DEL PROGRAMA ANUAL RELACIONADAS: PROMOVER, DIFUNDIR, CONSULTAR Y ORIENTAR APOYANDO A LA EDUCACIÓN, APOYO CON MOBILIARIO E INFRAESTRUCTURA, APOYO CON BECAS PARA ALUMNOS.

Elaboró: 
LIC. SANTIAGO RAMÍREZ CARMONA



Validó: 
LIC. ANTONIO TENORIO LIRA



FORM 01: FICHA TÉCNICA DE DISEÑO DE INDICADORES ESTRATÉGICOS DE GESTIÓN 2017

PILAR DE DESARROLLO/ EJE TRANSVERSAL: 01 GOBIERNO SOLIDARIO
TEMA DE DESARROLLO: 01 NÚCLEO SOCIAL Y CALIDAD DE VIDA
PROGRAMA PRESUPUESTARIO: 02050101 EDUCACIÓN BÁSICA
PROYECTO: 020501010106 APOYO MUNICIPAL A LA EDUCACIÓN BÁSICA

OBJETIVO DEL PROGRAMA PRESUPUESTARIO: Engloba las acciones tendientes al mejoramiento de los servicios de educación en los diferentes sectores de la población en sus niveles inicial, preescolar, primaria y secundaria conforme a los programas de estudio establecidos en el plan y programas autorizados por la SEP, fortaleciendo la educación actualización, capacitación y profesionalización de docentes y administrativos en concordancia con las necesidades del propósito educativo.

DEPENDENCIA GENERAL: I01 DESARROLLO SOCIAL
DEPENDENCIA AUXILIAR: 140 EDUCACIÓN

ESTRUCTURA DEL INDICADOR

NOMBRE DEL INDICADOR: PORCENTAJE DE SOLICITUDES PARA BECAS.

FORMULA DEL CÁLCULO: (Solicitudes para becas validadas/Solicitudes para becas recibidas) * 100

INTERPRETACIÓN: MIDE EL PORCENTAJE EN CUANTO AL MEJORAMIENTO FISICO EDUCATIVO DE LAS ESCUELAS

DIMENSIÓN QUE ATIENDE: MUNICIPIO

FACTOR DE COMPARACIÓN: MUNICIPAL

FRECUENCIA DE MEDICIÓN: SEMESTRAL

TIPO DE INDICADOR: GESTIÓN

DESCRIPCIÓN DEL FACTOR DE COMPARACIÓN: MUNICIPAL

CALENDARIZACIÓN TRIMESTRAL


VARIABLES DEL INDICADOR	UNIDAD DE MEDIDA	TIPO DE OPERACIÓN	TRIM. 1	TRIM. 2	TRIM. 3	TRIM. 4	META ANUAL
A Becas para los niveles de educación básica, media superior, superior, posgrado e investigación otorgadas	BECAS	SUMABLE	3	2	5	10	20
B Becas para los niveles de educación básica, media superior, superior, posgrado e investigación programadas	BECAS	SUMABLE	8	8	56	0	72
RESULTADO ESPERADO			38%	25%	9%	0%	28%

DESCRIPCIÓN DE LA META ANUAL: AL FINAL DE AÑO SE CONCLUIRA CON LAS ACTIVIDADES EDUCATIVAS PROGRAMADAS

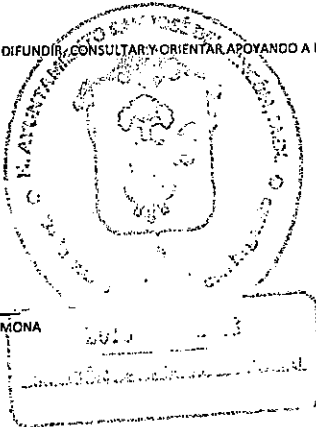
MEDIOS DE VERIFICACIÓN: FUENTE Y DATOS DE LA SEP DEL GEM. REGISTRO DE BECAS PARA LA EDUCACIÓN BÁSICA, MEDIA SUPERIOR, SUPERIOR, POSGRADO E INVESTIGACION.

METAS DE ACCIONES DEL PROGRAMA ANUAL RELACIONADAS: PROMOVER, DIFUNDIR, CONSULTAR Y ORIENTAR APOYANDO A LA EDUCACIÓN, APOYO CON MOBILIARIO E INFRAESTRUCTURA, APOYO CON BECAS PARA ALUMNOS.


Elaboró



LIC. SANTIAGO RAMÍREZ CARMONA



Validó



LIC. ANTONIO TENORIO LIRA



Programa presupuestario: 02050101 EDUCACIÓN BÁSICA

objetivo de programa presupuestario: Engloba todas las acciones tendientes al mejoramiento de los servicios de educación en los diferentes sectores de la población en los niveles inicial, preescolar, primaria y secundaria conforme a los programas de estudios establecidos en el plan y programa autorizados por la SEP fortaleciendo la formación, actualización, capacitación y profesionalización de docentes y administrativos en concordancia con las necesidades del proceso educativo

dependencia General: I01 DESARROLLO SOCIAL

Pilar temático o Eje transversal: 01 GOBIERNO SOLIDARIO

tema de desarrollo: 01 NÚCLEO SOCIAL Y CALIDAD DE VIDA

Objetivo o resumen narrativo	Indicadores			Medios de verificación	Supuestos.
	Nombre	Fórmula	Frecuencia y Tipo		
Fin					
Contribuir a mejorar los servicios de educación mediante el desarrollo de la infraestructura física educativa.	Variación porcentual de infraestructura física educativa	$((\text{Infraestructura física educativa mejorada en el año actual} / \text{Infraestructura física educativa mejorada en el año anterior}) - 1) * 100$	Anual Estratégico	Datos de la Secretaría de Educación Pública del Gobierno del Estado de México (SEP del GEM). Fuente y datos del Instituto Mexiquense de la Infraestructura Física Educativa (IMIFE).	
Propósito					
Los planteles educativos presentan condiciones físicas susceptibles a la certificación de escuelas dignas.	Variación porcentual de certificaciones de escuelas dignas a planteles educativos	$((\text{Certificaciones de escuelas dignas a planteles educativos en el año actual} / \text{Certificaciones de escuelas dignas a planteles educativos en el año anterior}) - 1) * 100$	Anual Estratégico	Datos de la SEP. Fuente y datos del IMIFE.	Los planteles educativos son susceptibles a la certificación de "Escuela Digna" que emite el gobierno federal.
Componentes					
1. Planteles educativos de nivel básico mejorados.	Porcentaje de planteles educativos de nivel básico	$(\text{Planteles educativos de nivel básico mejorados} / \text{Planteles educativos de nivel básico programados a mejorar}) * 100$	Semestral Gestión	Datos de la SEP del GEM. Fuente y datos del IMIFE	La participación social promueve, mediante el involucramiento de la comunidad escolar y el gobierno, el mantenimiento de las condiciones físicas del plantel educativo a largo plazo.
1. Becas para los niveles de educación básica, media superior, superior, posgrado e investigación, otorgadas.	Porcentaje de becas para los niveles de educación básica, media superior, superior, posgrado e investigación	$(\text{Becas para los niveles de educación básica, media superior, superior, posgrado e investigación otorgadas} / \text{Becas para los niveles de educación básica, media superior, superior, posgrado e investigación programadas}) * 100$	Semestral Gestión	Fuente de datos de la SEP del GEM. Registro de Becas para la educación básica, media superior, superior, posgrado e investigación.	La Secretaría de Educación otorga las becas para continuar en la permanencia escolar.




Actividades

1.1. Mantenimiento y equipamiento de la infraestructura física a planteles educativos.	Porcentaje de mantenimiento y equipamiento a planteles educativos	(Mantenimiento y equipamiento a planteles educativos realizados/ Mantenimiento y equipamiento a planteles educativos programados)*100	Semestral Gestión	Fuente y datos del IMIFE.	El IMIFE realiza los estudios que permita definir las acciones para el desarrollo de programas de mantenimiento y equipamiento de espacios educativos.
2.1. Validación de solicitudes para becas.	Porcentaje de solicitudes para becas	(Solicitudes para becas validadas/ Solicitudes para becas recibidas)*100	Semestral Gestión	Fuente de datos de la SEP del GEM. Registro de Becas para la educación básica, media superior, superior, posgrado e investigación.	La SEP del GEM otorga el programa de desarrollo social Permanencia Escolar para Estudiantes de Educación Media Superior y Superior en el Estado de México.

Elaboró

LIC. SANTIAGO RAMÍREZ CARMONA




Validó

LIC. ANTONIO TENORIO LIRA



SISTEMA DE COORDINACION HACENDARIA DEL ESTADO DE MEXICO CON SUS MUNICIPIOS
MANUAL PARA LA PLANEACION, PROGRAMACION Y PRESUPUESTACION MUNICIPAL 2017



PRESUPUESTO BASADO EN RESULTADOS MUNICIPAL

Ejercicio Fiscal **2017**

Municipio: SAN JOSE DEL RINCON	No. 124
PbRM-02a	Calendarización de Metas Físicas por Proyecto

Programa presupuestario	02050101	EDUCACIÓN BÁSICA
Proyecto	020501010106	APOYO MUNICIPAL A LA EDUCACIÓN BÁSICA
Dependencia General	101	DESARROLLO SOCIAL
Dependencia Auxiliar	141	EDUCACIÓN

Código	Descripción de Acciones	Unidad de Medida	Cantidad Programada Anual	Calendarización de Metas Físicas							
				Primer Trimestre		Segundo Trimestre		Tercer Trimestre		Cuarto Trimestre	
				Abs.	%	Abs.	%	Abs.	%	Abs.	%
1	Planteles educativos de nivel básico mejorados	APOYO	45	0	0%	15	33.33%	15	33.33%	15	33.33%
1.1	Mantenimiento y equipamiento de la infraestructura física a planteles educativos	APOYO	8	2	20%	1	10%	2	20	3	50%
2	Becas para el nivel de educación básica otorgadas	APOYO	20	3	20	2	10	5	20%	10	50%
2.1	Validación de solicitudes para becas	APOYO	20	3	20%	2	10%	5	20%	10	50%

ELABORÓ		
LIC. SANTIAGO RAMÍREZ CARMONA	RESPONSABLE DE EDUCACIÓN Y CULTURA	
Nombre	Cargo	Firma

REVISÓ		
LIC. ANTONIO TENDRIO LIRA	TITULAR DE LA DEPENDENCIA GENERAL (DIR. DE DESARROLLO SOCIAL)	
Nombre	Cargo	Firma

AUTORIZÓ		
P.L.L. IBER PEREZ GUADARRAMA	TITULAR DE LA UJ.P.P.E.	
Nombre	Cargo	Firma



Presupuesto Basado en Resultados Municipal

Ejercicio Fiscal 2017

ENTE PUBLICO: AYUNTAMIENTO	No. 124
PBAM-026	CALENDARIZACIÓN DE METAS FÍSICAS POR PROYECTO

LB	PB	DG	DA	FN	SFN	PG	SP G	PY	No. De Acción	Descripción de Acciones	Unidad de Medida	Cantidad Programada Anual	Calendarización de Metas Físicas							
													Primer Trimestre		Segundo Trimestre		Tercer Trimestre		Cuarto Trimestre	
													Abs.	%	Abs.	%	Abs.	%	Abs.	%
124	124	101	140	05	01	01	01	06	1	Planteles educativos de nivel básico mejorados	APOYO	45	0	0%	15	33.33%	15	33.33%	15	33.33%
124	124	101	140	05	01	01	01	06	1.1	Mantenimiento y equipamiento de la infraestructura física a planteles educativos	APOYO	8	2	20%	1	10%	2	20%	3	50%
124	124	101	140	05	01	01	01	06	2	Becas para el nivel de educación básica otorgadas	APOYO	20	3	20	2	10	5	20%	10	50%
124	124	101	140	05	01	01	01	06	2.1	Validación de solicitudes para becas	APOYO	20	3	20	2	10	5	20%	10	50%

ELABORÓ	
LIC. SANTIAGO RAMÍREZ CARMONA	
Nombre	Firma

REVISÓ	
TITULAR DE LA DEPENDENCIA GENERAL	
LIC. ANTONIO TÉNORIO LIRA	
Nombre	Firma

AUTORIZÓ	
TITULAR DE LA RUPPE O SU EQUIVALENTE	
P.L.I.A. IBER PEREZ GUADARRAMA	
Nombre	Firma

33

150



SISTEMA DE COORDINACION HACENDARIA DEL ESTADO DE MEXICO CON SUS MUNICIPIOS
MANUAL PARA LA PLANEACION, PROGRAMACION Y PRESUPUESTACION MUNICIPAL 2017



PRESUPUESTO BASADO EN RESULTADOS MUNICIPAL

Ejercicio Fiscal	2017
------------------	------

Municipio:	SAN JOSE DEL RINCON	No. 124
PbRM- 01a	PROGRAMA ANUAL	
	DIMENSION ADMINISTRATIVA DEL GASTO	

Código Dependencia Auxiliar	Denominación Dependencia Auxiliar.
141	EDUCACIÓN

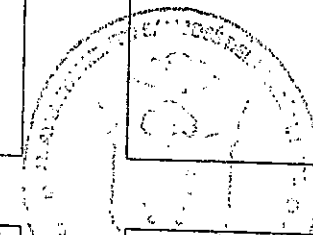
Programa presupuestario	(clave) 02050501	(Denominación) EDUCACIÓN PARA ADULTOS
Dependencia General:	01	DESARROLLO SOCIAL

Proyectos ejecutados.	
Clave del Proyecto	Denominación del Proyecto
020505010101	ALFABETIZACIÓN Y EDUCACIÓN BÁSICA PARA ADULTOS

Presupuesto autorizado por Proyecto.

Presupuesto Autorizado por Programa

REVISÓ		
TITULAR DE LA DEPENDENCIA GENERAL		
LIC. ANTONIO TENORIO LIRA	DIR. DE DESARROLLO	
Nombre	Firma	Cargo



Vo. Bo.		
TESORERO MUNICIPAL		
C.P. DARIO ANGELES FRAGOSC	DIR. DE TESORERÍA, ADMINISTRACIÓN Y	
Nombre	Firma	Cargo

AUTORIZÓ		
TITULAR DE LA UIPPE O SU EQUIVALENTE		
P.L.A. IBER PEREZ	TITULAR DE	
GUADARRAMA	LA U.I.P.P.E.	
Nombre	Firma	Cargo

2018
DIRECCIÓN DE DESARROLLO SOCIAL

21

18



SISTEMA DE COORDINACION HACENDARIA DEL ESTADO DE MEXICO CON SUS MUNICIPIOS
MANUAL PARA LA PLANEACION, PROGRAMACION Y PRESUPUESTACION MUNICIPAL 2017



PRESUPUESTO BASADO EN RESULTADOS MUNICIPAL

Ejercicio fiscal 2017

Municipio:	SAN JOSE DEL RINCON	No.	124
PbRM- 01b	PROGRAMA ANUAL		
DESCRIPCIÓN DEL PROGRAMA			

Programa Presupuestario	(clave)	(Denominación)
Dependencia General:	02030501	EDUCACIÓN PARA ADULTOS DESARROLLO SOCIAL

Análisis FODA del Programa.

FORTALEZAS: ESPACIO ADECUADO PARA PRESTAR EL SERVICIO, HERRAMIENTAS Y PERSONAL SUFICIENTE PARA LAS ACTIVIDADES; ASI COMO LA LEGISLACION DE CARÁCTER INTERNO PARA DESARROLLAR LAS ACTIVIDADES (BANDO MUNICIPAL)

OPORTUNIDADES: SE CUENTA CON EL APOYO DE INSTITUCIONES DE CARÁCTER FEDERAL, ESTATAL, MUNICIPAL E INSTITUCIONES PRIVADAS (BECAS Y APOYO EN EVENTOS ARTISTICOS Y CULTURALES). SE CUENTA CON LA LEGISLACIÓN VIGENTE PARA LAS ACTIVIDADES CIVICO-CULTURALES, SE CUENTA CON EL VÍNCULO PARA GESTIONAR APOYOS EN EL CARÁCTER EDUCATIVO Y CULTURAL.

DEBILIDADES: NO SE CUENTA CON CAPACITACIÓN PERMANENTE DEL PERSONAL PARA REALIZAR LAS ACTIVIDADES CIVICO-CULTURALES, NO SE CUENTA CON MATERIAL E INSUMOS (PAPELERIA Y TRANSPORTE), NO CONTAR CON EL ESPACIO ADECUADO PARA DETERMINADAS ACTIVIDADES CIVICO-CULTURALES Y EL PERSONAL ADECUADO PARA CIERTAS ACTIVIDADES (MAESTRO DE DANZA).

AMENAZAS: NO DISPONER CON LOS RECURSOS ECONOMICOS SUFICIENTES PARA LAS ACTIVIDADES CIVICO-CULTURALES, CAMBIO DE AGENDA EN ULTIMO MOMENTO DE LAS ACTIVIDADES Y/O PRESENTACIONES, CAMBIOS EN LA LEGISLACION PARA PROMOVER APOYOS Y BECAS EN MATERIA EDUCATIVO Y CULTURAL. ASI COMO CAMBIO CLIMATOLOGICO EN LAS PRESENTACIONES Y ACTIVIDADES QUE SE LLEVAN A CABO AL AIRE LIBRE.

Objetivo (s) del Programa

Contribuir a mejorar la educación de la población adulta a través de los programas de apoyo en el municipio.

Estrategias

PLANEAR, PROGRAMAR Y COORDINAR ASESORÍAS PARA GRUPOS DE CIUDADANOS QUE DESEAN ACREDITAR SU EDUCACIÓN BÁSICA A TRAVÉS DE SU VINCULACIÓN CON EL INSTITUTO NACIONAL PARA LA EDUCACIÓN DE LOS ADULTOS (INEA) Y PARA LOS QUE DESEEN CURSAR LA PREPARATORIA POR EL SISTEMA ABIERTO O SU VINCULACIÓN A TRAVÉS DE LA UNIVERSIDAD DIGITAL DEL ESTADO DE MÉXICO.

PROMOCIÓN DE LAS CONVOCATORIAS DE APOYO (BECAS) EN EL SECTOR EDUCATIVO.


CURSOS DEL INEA EN LAS LOCALIDADES IMPARTIDOS.

PROGRAMAS DE ATENCION A LA DEMANDA DE EDUCACIÓN PARA ADULTOS EN CONDICION DE REZAGO EDUCATIVO.

ELABORÓ		
LIC. SANTIAGO RAMÍREZ	RESPONSABLE DE EDUCACIÓN Y CULTURA	
CARMONA	Firma	Cargo

REVISÓ		
TITULAR DE LA DEPENDENCIA GENERAL		
LIC. ANTONIO	DIR. DE DESARROLLO SOCIAL	
TENORIO LIRA	Firma	Cargo

AUTORIZÓ		
TITULAR DE LA UJPE O SU EQUIVALENTE		
P.L.A. IBER PEREZ	TITULAR DE	
GUADARRAMA	LA U.J.P.P.E	
Nombre	Firma	Cargo



17

54



SISTEMA DE COORDINACION HACENDARIA DEL ESTADO DE MÉXICO CON SUS MUNICIPIOS
MANUAL PARA LA PLANEACION, PROGRAMACION Y PRESUPUESTACION MUNICIPAL 2017



PRESUPUESTO BASADO EN RESULTADOS MUNICIPAL

Municipio: SAN JOSE DEL RINCON	No. 124
PBRM-01c	PROGRAMA ANUAL
DE METAS FÍSICAS POR PROYECTO	

Ejercicio Fiscal	2017
------------------	------

Programa presupuestario	02050501	EDUCACIÓN PARA ADULTOS
Proyecto	020505010101	ALFABETIZACIÓN Y EDUCACIÓN BÁSICA PARA ADULTOS
Dep. General	101	DESARROLLO SOCIAL
Dep. Auxiliar	141	EDUCACIÓN

Objetivo del Proyecto:
El proyecto se orienta a ofrecer a la población de 15 años o más en situación de rezago educativo, la oportunidad de realizar estudios de primaria y secundaria, mediante opciones educativas flexibles y acordes con sus necesidades, de manera que allanten su superación personal, familiar y social.

Código	Descripción Acciones Sustantivas Relevantes	Unidad de Medida	Metas Físicas			Variación	
			2016		2017 Cantidad Programada Anual	Absoluta	%
			Programado	Alcanzado			
1	Cursos del INEA en las localidades impartidos	CURSO	0	2	2	0	0%
1.1	Impartición de pláticas de invitación a los cursos del INEA.	PLATICA	0	3	4	0	0%
2	Programas de atención a la demanda de educación otorgados a adultos en condición de rezago educativo	CERTIFICACION	200	2,500	250	0	0%
2.1	Aplicación de encuestas de satisfacción a la población adulta inscrita en el programa educativo	ENCUESTA	0	0	4	0	0%

Gasto Estimado Total de Proyecto:

ELABORÓ		
Nombre	Firma	Cargo
LIC. SANTIAGO RAMIREZ CARMONA		RESPONSABLE DE EDUCACIÓN Y CULTURA

Vo. Bo.		
TESORERO		
Nombre	Firma	Cargo
C.P. DARIÓ ÁNGELES FRAGOSO		DIR. DE TESORERÍA, ADMINISTRACIÓN Y FINANZAS

AUTORIZÓ		
TITULAR DE LA UIPPE O SU EQUIVALENTE		
Nombre	Firma	Cargo
P.L.L.A. IBER PEREZ GUADARRAMA		TITULAR DE LA U.I.P.P.E

SECRETARÍA DE ECONOMÍA

56



PERM-018 FICHA TÉCNICA DE DISEÑO DE INDICADORES ESTRATÉGICOS O DE GESTIÓN 2017

PILAR DE DESARROLLO/ EJE TRANSVERSAL: EL GOBIERNO SOLIDARIO

TEMA DE DESARROLLO: 01 NÚCLEO SOCIAL Y CALIDAD DE VIDA

PROGRAMA PRESUPUESTARIO: 02050501 EDUCACIÓN PARA ADULTOS

PROYECTO: 020505010101 ALFABETIZACIÓN Y EDUCACIÓN BÁSICA PARA ADULTOS

OBJETIVO DEL PROGRAMA PRESUPUESTARIO: Incluye las acciones tendientes a incrementar programas que ofrezcan a la población adulta con rezago educativo o desempleo la oportunidad de concluir la educación básica, así como incorporarse al mercado laboral.

DEPENDENCIA GENERAL: 101 DESARROLLO SOCIAL

DEPENDENCIA AUXILIAR: 141 EDUCACIÓN

ESTRUCTURA DEL INDICADOR

NOMBRE DEL INDICADOR: VARIACION PORCENTUAL DE POBLACION ADULTA ALFABETIZADA.

FORMULA DEL CÁLCULO: ((Poblacion adulta alfabetizada en el año actual/Poblacion adulta alfabetizada en el año anterior)-1)*100

INTERPRETACIÓN: MIDE EL PORCENTAJE DE LAS PERSONAS ALFABETIZADAS Y CERTIFICADAS ATENDIDAS

DIMENSIÓN QUE ATIENDE: MUNICIPIO

FACTOR DE COMPARACIÓN: MUNICIPAL

FRECUENCIA DE MEDICIÓN: ANUAL

TIPO DE INDICADOR: ESTRATEGICO

DESCRIPCIÓN DEL FACTOR DE COMPARACIÓN: MUNICIPAL

CALENDARIZACIÓN TRIMESTRAL

VARIABLES DEL INDICADOR	UNIDAD DE MEDIDA	TIPO DE OPERACIÓN	TRIM. 1	TRIM. 2	TRIM. 3	TRIM. 4	META ANUAL
A Poblacion adulta alfabetizada en el año actual	BENEFICIARIO	SUMABLE	50	50	100	50	250
B Poblacion adulta alfabetizada en el año anterior	BENEFICIARIO	SUMABLE	100	350	135	1,914	200
RESULTADO ESPERADO:			50%	85.71%	26.47%	98.67%	100.00%

DESCRIPCIÓN DE LA META ANUAL: Al final de año se concluye con las certificaciones y alfabetización programadas

MEDIOS DE VERIFICACIÓN: Estadística INEGI.

Instituto Nacional para la Educación de los Adultos.

Secretaría de Educación.

METAS DE ACCIONES DEL PROGRAMA ANUAL RELACIONADAS: OFRECER A LA POBLACIÓN DE 15 AÑOS O MÁS, EN LA SITUACIÓN DE REZAGO EDUCATIVO, PARA CULMINAR SU EDUCACIÓN BÁSICA.

Elaboró

UC. SANTIAGO RAMÍREZ CARMONA

Validó

UC. ANTONIO TENORIO LIRA



PBRM-014 FICHA TÉCNICA DE DISEÑO DE INDICADORES ESTRATÉGICOS O DE GESTIÓN 2017

PILAR DE DESARROLLO/ EJE TRANSVERSAL: 01 GOBIERNO SOLIDARIO

TEMA DE DESARROLLO: 01 NÚCLEO SOCIAL Y CALIDAD DE VIDA

PROGRAMA PRESUPUESTARIO: 02050501 EDUCACIÓN PARA ADULTOS

PROYECTO: 020505010101 ALFABETIZACIÓN Y EDUCACIÓN BÁSICA PARA ADULTOS

OBJETIVO DEL PROGRAMA PRESUPUESTARIO: Incluye las acciones tendientes a incrementar programas que ofrezcan a la población adulta con rezago educativo o desempleo la oportunidad de concluir la educación básica, así como incorporarse al mercado laboral.

DEPENDENCIA GENERAL: 101 DESARROLLO SOCIAL

DEPENDENCIA AUXILIAR: 141 EDUCACIÓN

ESTRUCTURA DEL INDICADOR:

NOMBRE DEL INDICADOR: PORCENTAJE DE PROGRAMAS DE ATENCIÓN A LA DEMANDA DE EDUCACIÓN PARA ADULTOS.

FORMULA DEL CÁLCULO: (Programas de atención a la demanda de educación para adultos realizados/Programas de atención a la demanda de educación para adultos programados)*100

INTERPRETACIÓN: MIDE EL PORCENTAJE DE LAS PERSONAS ALFABETIZADAS Y CERTIFICADAS ATENDIDAS

DIMENSIÓN QUE ATIENDE: MUNICIPIO

FRECUENCIA DE MEDICIÓN: TRIMESTRAL

FACTOR DE COMPARACIÓN: MUNICIPAL

TIPO DE INDICADOR: GESTIÓN

DESCRIPCIÓN DEL FACTOR DE COMPARACIÓN: MUNICIPAL

CALENDARIZACIÓN TRIMESTRAL

VARIABLES DEL INDICADOR	UNIDAD DE MEDIDA	TIPO DE OPERACIÓN	TRIM. 1	TRIM. 2	TRIM. 3	TRIM. 4	META ANUAL
A Programas de atención a la demanda de educación para adultos realizados	CERTIFICACION	SUMABLE	50	50	100	50	250
B Programas de atención a la demanda de educación para adultos programados	CERTIFICACION	SUMABLE	100	350	130	1,914	200
RESULTADO ESPERADO			50%	85.71%	26.47%	98.67%	100%

DESCRIPCIÓN DE LA META ANUAL: Al final de año se concluirá con las certificaciones y alfabetización programadas

MEDIOS DE VERIFICACIÓN: INEA

Registro de Programas de Atención

METAS DE ACCIONES DEL PROGRAMA ANUAL RELACIONADAS: OFRECER A LA POBLACIÓN DE 15 AÑOS O MÁS, EN LA SITUACIÓN DE REZAGO EDUCATIVO, PARA CULMINAR SU EDUCACIÓN BÁSICA.

Elaboró

LIC. SANTIAGO RAMÍREZ CARMONA

Validó

LIC. ANTONIO TENORIO LIRA



PBRM-01d FICHA TÉCNICA DE DISEÑO DE INDICADORES ESTRATÉGICOS O DE GESTIÓN 2017

PILAR DE DESARROLLO/ EJE TRANSVERSAL: DL GOBIERNO SOLIDARIO

TEMA DE DESARROLLO: D1 NÚCLEO SOCIAL Y CALIDAD DE VIDA

PROGRAMA PRESUPUESTARIO: 02050501 EDUCACIÓN PARA ADULTOS

PROYECTO: 020505010101 ALFABETIZACIÓN Y EDUCACIÓN BÁSICA PARA ADULTOS

OBJETIVO DEL PROGRAMA PRESUPUESTARIO: Incluye las acciones tendientes a incrementar programas que ofrezcan a la población adulta con rezago educativo o desempleo la oportunidad de concluir la educación básica, así como incorporarse al mercado laboral.

DEPENDENCIA GENERAL: 101 DESARROLLO SOCIAL

DEPENDENCIA AUXILIAR: 141 EDUCACIÓN

ESTRUCTURA DEL INDICADOR.

NOMBRE DEL INDICADOR: PORCENTAJE DE PLATICAS DE INVITACION A LOS CURSOS DEL INEA

FORMULA DEL CÁLCULO: (Platicas de invitacion a los cursos del INEA realizadas/Platicas de invitacion a los cursos del INEA programadas)*100

INTERPRETACIÓN: MIDE EL PORCENTAJE DE LAS PERSONAS ALFABETIZADAS Y CERTIFICADAS ATENDIDAS

DIMENSIÓN QUE ATIENDE: MUNICIPIO

FRECUENCIA DE MEDICIÓN: TRIMESTRAL

FACTOR DE COMPARACIÓN: MUNICIPAL

TIPO DE INDICADOR: GESTION

DESCRIPCIÓN DEL FACTOR DE COMPARACIÓN: MUNICIPAL

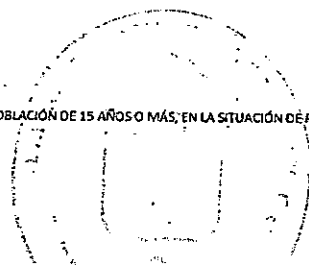

CALENDARIZACIÓN TRIMESTRAL


VARIABLES DEL INDICADOR	UNIDAD DE MEDIDA	TIPO DE OPERACIÓN	TRIM. 1	TRIM. 2	TRIM. 3	TRIM. 4	META ANUAL
A Platicas realizadas	PLATICA	SUMABLE	2	2	2	2	2
B Platicas programadas	PLATICA	SUMABLE	2	2	2	2	2
RESULTADO ESPERADO			0%	0%	0%	0%	100%

DESCRIPCIÓN DE LA META ANUAL: Al final de año se concluirá con las certificaciones y alfabetización programadas

MEDIOS DE VERIFICACIÓN: ENCUESTAS

METAS DE ACCIONES DEL PROGRAMA ANUAL RELACIONADAS: OFRECER A LA POBLACIÓN DE 15 AÑOS O MÁS, EN LA SITUACIÓN DE REZAGO EDUCATIVO, PARA CULMINAR SU EDUCACIÓN BÁSICA.


 Elaboró: 
 LIC. SANTIAGO RAMÍREZ CARMONA

Valido: 
 LIC. ANTONIO TENORIO LIRA

99)

52



PRM-018 FICHA TÉCNICA DE DISEÑO DE INDICADORES ESTRATÉGICOS O DE GESTIÓN 2017

PILAR DE DESARROLLO/ EJE TRANSVERSAL: 01 GOBIERNO SOLIDARIO
TEMA DE DESARROLLO: 01 NÚCLEO SOCIAL Y CALIDAD DE VIDA
PROGRAMA PRESUPUESTARIO: 02050501 EDUCACIÓN PARA ADULTOS
PROYECTO: 020505010101 ALFABETIZACIÓN Y EDUCACIÓN BÁSICA PARA ADULTOS
OBJETIVO DEL PROGRAMA PRSUPUESTARIO: Incluye las acciones tendientes a incrementar programas que ofrezcan a la población adulta con rezago educativo o desempleo la oportunidad de concluir la educación básica, así como incorporarse al mercado laboral.
DEPENDENCIA GENERAL: 101 DESARROLLO SOCIAL
DEPENDENCIA AUXILIAR: 141 EDUCACIÓN

ESTRUCTURA DEL INDICADOR:

NOMBRE DEL INDICADOR: PROMEDIO DE ENCUESTAS A LA POBLACION ADULTA SATISFECHA CON EL PROGRAMA
FORMULA DEL CÁLCULO: (Poblacion adulta satisfecha con el programa/Poblacion adulta en el Municipio)*100
INTERPRETACIÓN: MIDE EL PORCENTAJE DE LAS PERSONAS ALFABETIZADAS Y CERTIFICADAS ATENDIDAS
DIMENSIÓN QUE ATIENDE: MUNICIPIO
FACTOR DE COMPARACIÓN: MUNICIPAL
FRECUENCIA DE MEDICIÓN: TRIMESTRAL
TÍPO DE INDICADOR: GESTION

DESCRIPCIÓN DEL FACTOR DE COMPARACIÓN: MUNICIPAL

CALENDARIZACIÓN TRIMESTRAL

VARIABLES DEL INDICADOR	UNIDAD DE MEDIDA	TIPO DE OPERACIÓN	TRIM. 1	TRIM. 2	TRIM. 3	TRIM. 4	META ANUAL
A Poblacion adulta satisfecha	POBLACION	SUMABLE	100	350	136	1,914	200
B Poblacion total en el Municipio	POBLACION	SUMABLE	91,345	91,345	91,345	91,345	91,345
RESULTADO ESPERADO			99.89%	99.61%	99.85%	95.86%	100%

DESCRIPCIÓN DE LA META ANUAL: Al final de año se concluirá con las certificaciones y alfabetización programadas

MEDIOS DE VERIFICACIÓN: ENCUESTAS

METAS DE ACCIONES DEL PROGRAMA ANUAL RELACIONADAS: OFRECER A LA POBLACIÓN DE 15 AÑOS O MÁS, EN LA SITUACIÓN DE REZAGO EDUCATIVO, PARA CUMPLIR SU EDUCACIÓN BÁSICA.

Elaboró

 LIC. SANTIAGO RAMÍREZ CARMONA

Validó

 LIC. ANTONIO TENORIO LIRA



PbRM-01e MATRIZ DE INDICADORES PARA RESULTADOS 2017, POR PROGRAMA PRESUPUESTARIO Y DEPENDENCIA GENERAL

Programa presupuestario: 02050501 EDUCACIÓN PARA ADULTOS

objetivo de programa presupuestario: Incluye las acciones tendientes a incrementar programas que ofrezcan a la población adulta con rezago educativo o desempleo la oportunidad de concluir la educación básica, así como incorporarse al mercado laboral.

dependencia General: 101 DESARROLLO SOCIAL

Pilar temático o Eje transversal: 01 GOBIERNO SOLIDARIO

tema de desarrollo: 01 NÚCLEO SOCIAL Y CALIDAD DE VIDA


Objetivo o resumen narrativo	Indicadores			Medios de verificación	Supuestos
	Nombre	Fórmula	Frecuencia y Tipo		
Fin					
Contribuir a mejorar la educación de la población adulta a través de los programas de apoyo en el Municipio.	Variación porcentual de población adulta alfabetizada	$((\text{Población adulta alfabetizada en el año actual} / \text{Población adulta alfabetizada en el año anterior}) - 1) * 100$	Anual Estratégico	Estadística INEGI, Instituto Nacional para la Educación de los Adultos, Secretaría de Educación.	
Propósito					
La población adulta está inscrita en el programa del INEA para la certificación.	Porcentaje de personas certificadas en el programa INEA	$(\text{Personas certificadas en el programa INEA} / \text{Personas inscritas en el programa INEA}) * 100$	Semestral Estratégico	Instituto Nacional para la Educación de los Adultos. (INEA) Secretaría de Educación	La población adulta se compromete para mejorar su nivel educativo.
Componentes					
1. Cursos del INEA en las localidades impartidos.	Porcentaje de cursos del INEA	$(\text{Cursos del INEA impartidos} / \text{Cursos del INEA programados}) * 100$	Anual Gestión	INEA, Registro de Cursos	Las personas se comprometen por concluir un nivel educativo.
2. Programas de atención a la demanda de educación para adultos en condición de rezago educativo otorgados.	Porcentaje de programas de atención a la demanda de educación para adultos	$(\text{Programas de atención a la demanda de educación para adultos realizados} / \text{Programas de atención a la demanda de educación para adultos programados}) * 100$	Trimestral Gestión	INEA, Registro de Programas de Atención	Los programas de atención a la demanda aseguran el nivel educativo de la población adulta en condiciones de rezago educativo.
Actividades					
1.1. Impartición de pláticas de invitación a los cursos del INEA.	Porcentaje de pláticas de invitación a los cursos del INEA	$(\text{Pláticas de invitación a los cursos del INEA realizadas} / \text{Pláticas de invitación a los cursos del INEA programadas}) * 100$	Trimestral Gestión	INEA, Registro de pláticas de invitación	La población adulta asiste a los cursos del INEA.
2.1. Aplicación de encuestas a la población adulta satisfecha con el programa.	Promedio de encuestas a la población adulta satisfecha con el programa	$(\text{Población adulta satisfecha con el programa} / \text{Población adulta en el municipio}) * 100$	Trimestral Gestión	Encuestas.	Las encuestas se llevan a cabo en tiempo y forma.

Elaboró

LIC. SANTIAGO RAMÍREZ CARMONA

Validó

LIC. ANTONIO TENORIO LIRA





Presupuesto Basado en Resultados Municipal

Ejercicio Fiscal 2017

ENTE PUBLICO: AYUNTAMIENTO	No. 124
PROGRAMA 028	CALENDARIZACIÓN DE METAS FÍSICAS POR PROYECTO

LB	PB	DG	DA	FN	SFN	PG	SP G	PY	No. De Acción	Descripción de Acciones	Unidad de Medida	Cantidad Programada Anual	Calendarización de Metas Físicas							
													Primer Trimestre		Segundo Trimestre		Tercer Trimestre		Cuarto Trimestre	
													Abs.	%	Abs.	%	Abs.	%	Abs.	%
100011	100	101	141	05	05	01	01	01	1	Cursos del INEA en las localidades impartidos	CURSO	2	1	50%	0	0%	1	50%	0	0%
100011	100	101	141	05	05	01	01	01	1.1	Impartición de pláticas de invitación a los cursos del INEA	PLATICA	2	1	50%	0	0%	1	50%	0	0%
100011	100	101	141	05	05	01	01	01	2	Programas de atención a la demanda de educación	CERTIFICACION	250	0	0%	50	33.33%	100	33.32%	100	33.33%
100011	100	101	141	05	05	01	01	01	2.1	Aplicación de encuestas de satisfacción a la población adulta inscrita en el programa educativo	ENCUESTA	4	1	25%	1	25%	1	25%	1	25%

ELABORÓ
LIC. SANTIAGO RAMÍREZ CARMONA
Nombre
Firma

REVISÓ
TITULAR DE LA DEPENDENCIA GENERAL
LIC. ANTONIO TENORIO LIRA
Nombre
Firma

AUTORIZÓ
TITULAR DE LA TIJPE O SU EQUIVALENTE
P.L.J.A. IBÉR PÉREZ GUADARRAMA
Nombre
Firma



SISTEMA DE COORDINACION HACENDARIA DEL ESTADO DE MEXICO CON SUS MUNICIPIOS
MANUAL PARA LA PLANEACION, PROGRAMACION Y PRESUPUESTACION MUNICIPAL 2017



PRESUPUESTO BASADO EN RESULTADOS MUNICIPAL

Ejercicio Fiscal 2017

Municipio: SAN JOSE DEL RINCON	No.	124
PBRM-02a	Calendarización de Metas Físicas por Proyecto	

Programa presupuestario	02050501	EDUCACIÓN PARA ADULTOS
Proyecto	020505010101	ALFABETIZACIÓN Y EDUCACIÓN BÁSICA PARA ADULTOS
Dependencia General	101	DESARROLLO SOCIAL
Dependencia Auxiliar	141	EDUCACIÓN

Código	Descripción de Acciones	Unidad de Medida	Cantidad Programada Anual	Calendarización de Metas Físicas							
				Primer Trimestre		Segundo Trimestre		Tercer Trimestre		Cuarto Trimestre	
				Abs.	%	Abs.	%	Abs.	%	Abs.	%
1	Cursos del INEA en las localidades impartidos	CURSO	2	1	50%	0	0%	1	50%	0	0%
1.1	dellINEA.	CURSO	2	1	50%	0	0%	1	50%	0	0%
2	Programas de atención a la demanda de educación otorgados a adultos en condición de rezago educativo	CERTIFICACION	250	0	0%	50	33.33%	100	33.33%	100	33.33%
2.1	Aplicación de encuestas de satisfacción a la población adulta inscrita en el programa educativo	ENCUESTA	4	1	25%	1	25%	1	25%	1	25%

ELABORÓ		
LIC. SANTIAGO RAMÍREZ GARRONA	RESPONSABLE DE EDUCACIÓN Y CULTURA	
Nombre	Cargo	Firma

REVISÓ		
LIC. ANTONIO TENORIO LIRA	TITULAR DE LA DEPENDENCIA GENERAL DIR. DE DESARROLLO SOCIAL	
Nombre	Cargo	Firma

AUTORIZÓ		
P.L.I.A. IBER PEREZ GUADARRAMA	TITULAR DE LA UIPE o su Equivalente TITULAR DE LA U.I.P.P.E.	
Nombre	Cargo	Firma



SISTEMA DE COORDINACION HACENDARIA DEL ESTADO DE MEXICO CON SUS MUNICIPIOS
MANUAL PARA LA PLANEACION, PROGRAMACION Y PRESUPUESTACION MUNICIPAL 2017



PRESUPUESTO BASADO EN RESULTADOS MUNICIPAL

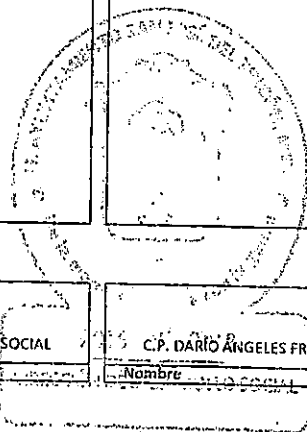
Ejercicio Fiscal 2017

Municipio: SAN JOSE DEL RINCON	No. 124
PbRM- 01a	PROGRAMA ANUAL DIMENSION ADMINISTRATIVA DEL GASTO

(clave)	(Denominación)
Programa presupuestario: 02040201	CULTURA Y ARTE
Dependencia General: 101	DESARROLLO SOCIAL

Código Dependencia Auxiliar	Denominación Dependencia Auxiliar.
150	CULTURA

Proyectos ejecutados.		Presupuesto autorizado por Proyecto.
Clave del Proyecto	Denominación del Proyecto	
0204020101	SERVICIOS CULTURALES	



REVISÓ		
TITULAR DE LA DEPENDENCIA GENERAL		
LIC. ANTONIO TENORIO LIRA	DIR. DE DESARROLLO SOCIAL	
Nombre	Firma	Cargo

Vo. Bo.	
TESORERO MUNICIPAL	
C.P. DARIO ANGELES FRAGOSO	DIR. DE TESORERIA, ADMINISTRACION Y FINANZAS
Nombre	Firma

Presupuesto Autorizado por Programa		
AUTORIZÓ		
TITULAR DE LA UIPE O SU EQUIVALENTE		
P.L.I.A. IBER PEREZ	GUADARRAMA	TITULAR DE LA U.I.P.P.E.
Nombre	Firma	Cargo



SISTEMA DE COORDINACION HACENDARIA DEL ESTADO DE MEXICO CON SUS MUNICIPIOS
MANUAL PARA LA PLANEACION, PROGRAMACION Y PRESUPUESTACION MUNICIPAL 2017



PRESUPUESTO BASADO EN RESULTADOS MUNICIPAL

Municipio:	SAN JOSE DEL RINCON	No.	124	Ejercicio Fiscal		2017
PbrM-01b	PROGRAMA ANUAL			(clave)		
DESCRIPCIÓN DEL PROGRAMA		Programa Presupuestario	02040201	(Denominación)		
		Dependencia General:	01	CULTURA Y ARTE DESARROLLO SOCIAL		

Análisis FODA del Programa.

FORTALEZAS: ESPACIO ADECUADO PARA PRESTAR EL SERVICIO, HERRAMIENTAS Y PERSONAL SUFICIENTE PARA LAS ACTIVIDADES; ASI COMO LA LEGISLACION DE CARÁCTER INTERNO PARA DESARROLLAR LAS ACTIVIDADES (BANDO MUNICIPAL)

OPORTUNIDADES: SE CUENTA CON EL APOYO DE INSTITUCIONES DE CARÁCTER FEDERAL, ESTATAL, MUNICIPAL E INSTITUCIONES PRIVADAS (BECAS Y APOYO EN EVENTOS ARTISTICOS Y CULTURALES), SE CUENTA CON LA LEGISLACIÓN VIGENTE PARA LAS ACTIVIDADES CIVICO-CULTURALES, SE CUENTA CON EL VÍNCULO PARA GESTIONAR APOYOS EN EL CARÁCTER EDUCATIVO Y CULTURAL.

DEBILIDADES: NO SE CUENTA CON CAPACITACIÓN PERMANENTE DEL PERSONAL PARA REALIZAR LAS ACTIVIDADES CIVICO-CULTURALES, NO SE CUENTA CON MATERIAL E INSUMOS (PAPELERIA Y TRANSPORTE), NO CONTAR CON EL ESPACIO ADECUADO PARA DETERMINADAS ACTIVIDADES CIVICO-CULTURALES Y EL PERSONAL ADECUADO PARA CIERTAS ACTIVIDADES (MAESTRO DE DANZA).

AMENAZAS: NO DISPONER CON LOS RECURSOS ECONOMICOS SUFICIENTES PARA LAS ACTIVIDADES CIVICO-CULTURALES, CAMBIO DE AGENDA EN ULTIMO MOMENTO DE LAS ACTIVIDADES Y/O PRESENTACIONES, CAMBIOS EN LA LEGISLACION PARA PROMOVER APOYOS Y BECAS EN MATERIA EDUCATIVO Y CULTURAL, ASI COMO CAMBIO CLIMATOLOGICO EN LAS PRESENTACIONES Y ACTIVIDADES QUE SE LLEVAN A CABO AL AIRE LIBRE.

Objetivo (s) del Programa

CONTRIBUIR A QUE LA POBLACION DEL MUNICIPIO ACCEDA Y PARTICIPE EN LAS MANIFESTACIONES ARTISTICAS MEDIANTE EL FOMENTO Y PRODUCCION DE SERVICIOS CULTURALES.

Estrategias

PLANEAR, GESTIONAR Y LLEVAR A CABO ACTIVIDADES CULTURALES QUE FORTALEZCA LA PARTICIPACIÓN DE LAS ESCUELAS, GRUPOS REPRESENTATIVOS DE LAS COMUNIDADES Y SOBRE TODO EL INTERCAMBIO CULTURAL CON OTROS MUNICIPIOS.

ESTABLECER LOS MECANISMOS DE PARTICIPACIÓN PERMANENTE CON INSTITUCIONES GUBERNAMENTALES Y NO GUBERNAMENTALES CON EL OBJETIVO DE PRESERVAR Y FORTALECER LA PARTICIPACIÓN CULTURAL, ARTISTICA Y MUSICAL DEL MUNICIPIO.

ELABORAR, GESTIONAR Y DIRIGIR LOS PLANES DE TRABAJO QUE PROMUEVAN EL DESARROLLO CULTURAL DEL MUNICIPIO

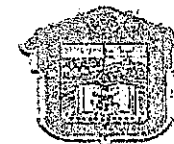
ACTIVIDADES CULTURALES Y ARTISTICAS OTORGADAS AL PÚBLICO EN GENERAL

PRESERVACIÓN Y PROTECCIÓN DEL PATRIMONIO CULTURAL

EXABORÓ LIC. SANTIAGO RAMÍREZ / CARMONA RESPONSABLE DE EDUCACIÓN CULTURAL Nombre / Firma / Cargo	2016 2017 REVISÓ LIC. ANTONIO TENORIO LIRA TITULAR DE LA DEPENDENCIA GENERAL DIR. DE DESARROLLO SOCIAL Nombre / Firma / Cargo	AUTORIZÓ TITULAR DE LA DIPE O SU EQUIVALENTE P.L.F.A. IBER PEREZ GUADARRAMA TITULAR DE LA U.I.P.P.E. Nombre / Firma
---	--	---



SISTEMA DE COORDINACION HACENDARIA DEL ESTADO DE MEXICO CON SUS MUNICIPIOS
MANUAL PARA LA PLANEACION, PROGRAMACION Y PRESUPUESTACION MUNICIPAL 2017



PRESUPUESTO BASADO EN RESULTADOS MUNICIPAL

Ejercicio Fiscal 2017

Municipio: SAN JOSE DEL RINCON	No. 124
PbRM-01c	PROGRAMA ANUAL
DE METAS FÍSICAS POR PROYECTO	

Programa presupuestario	02040201	CULTURA Y ARTE
Proyecto	020402010101	SERVICIOS CULTURALES
Dep. General	101	DESARROLLO SOCIAL
Dep. Auxiliar	150	CULTURA

Objetivo del Proyecto:
El proyecto tiene por objeto incluir las actividades que se enfocan a presentar una amplia gama de eventos artístico-culturales en los diversos espacios municipales, coadyuvando así a la promoción y difusión de las bellas artes en la población.

Código	Descripción Acciones Sustantivas Relevantes	Unidad de Medida	Metas Físicas			Variación	
			2015		2017	Absoluta	%
			Programado	Alcanzado	Cantidad Programada Anual		
1	Actividades culturales y artísticas otorgadas al público en general	EVENTO	22	17	15	0	0%
1.1	Elaboración de un programa cultural y artístico	PROGRAMA	0	2	2	0	0%
1.2	Elaboración de un vínculo en el sitio web del municipio dedicado a las actividades culturales y artísticas municipales	SITIO	0	0	1	0	0%
1.3	Promoción de los eventos culturales y artísticos en redes sociales	RED	0.00	0	1	0	0%

Gasto Estimado Total de Proyecto:

ELABORÓ		
LIC. SANTIAGO RAMIREZ CARMONA	RESPONSABLE DE EDUCACIÓN Y CULTURA	
Nombre	Firma	Cargo

Vo. Bo.		
TESORERO		
C.P. DARIÓ ÁNGELES FRÁGOSO	DIR. DE TESORERÍA, ADMINISTRACIÓN Y FINANZAS	
Nombre	Firma	Cargo

AUTORIZÓ		
TITULAR DE LA UIPE O SU EQUIVALENTE		
P.L.I.A. IBER PEREZ GUADARRAMA	TITULAR DE LA U.I.P.P.E	
Nombre	Firma	Cargo

16



PBRM-018 FICHA TÉCNICA DE DISEÑO DE INDICADORES ESTRATEGICOS O DE GESTIÓN 2017

FILAR DE DESARROLLO/ EJE TRANSVERSAL: 01 GOBIERNO SOLIDARIO
TEMA DE DESARROLLO: 01 NUCLEO SOCIAL Y CALIDAD DE VIDA
PROGRAMA PRESUPUESTARIO: 02040201 CULTURA Y ARTE
PROYECTO: 020402010101 SERVICIOS CULTURALES

OBJETIVO DEL PROGRAMA PRESUPUESTARIO: ACCIONES ENCAMINADAS A PROMOVER LA DIFUSIÓN Y DESARROLLO DE LAS DIFERENTES MANIFESTACIONES CULTURALES Y ARTISTICAS
DEPENDENCIA GENERAL: 101 DESARROLLO SOCIAL
DEPENDENCIA AUXILIAR: 150 CULTURA

ESTRUCTURA DEL INDICADOR:

NOMBRE DEL INDICADOR: Variación porcentual en el Programa Cultural Municipal
FORMULA DEL CÁLCULO: ((Eventos culturales efectuados en el presente ejercicio/Eventos culturales efectuados el año anterior)-1)*100
INTERPRETACIÓN: MIDE EL PORCENTAJE DE EVENTOS CULTURALES EFECTUADOS
DIMENSIÓN QUE ATIENDE: EFICACIA
FRECUENCIA DE MEDICIÓN: ANUAL
TIPO DE INDICADOR: ESTRATEGICO
FACTOR DE COMPARACIÓN: MUNICIPAL
DESCRIPCIÓN DEL FACTOR DE COMPARACIÓN: MUNICIPAL

CALENDARIZACIÓN TRIMESTRAL


VARIABLES DEL INDICADOR	UNIDAD DE MEDIDA	TIPO DE OPERACIÓN	TRIM. 1	TRIM. 2	TRIM. 3	TRIM. 4	META ANUAL
A Eventos culturales efectuados en el presente ejercicio	EVENTO	SUMABLE	7	4	8	6	25
B Eventos culturales efectuados el año anterior	EVENTO	SUMABLE	7	7	8	10	32
RESULTADO ESPERADO			0%	43%	0%	40%	100%

DESCRIPCIÓN DE LA META ANUAL: Al final del año se concluirá con las actividades culturales programadas

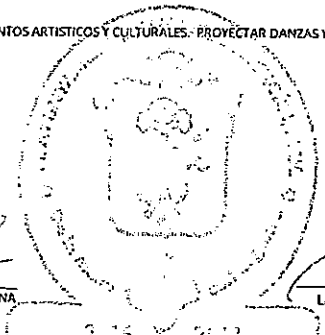
MEDIOS DE VERIFICACIÓN: Registros administrativos. Registros poblacionales. INEGI

METAS DE ACCIONES DEL PROGRAMA ANUAL RELACIONADAS: PRESENTAR EVENTOS ARTISTICOS Y CULTURALES. PROYECTAR DANZAS Y BAILES TRADICIONALES DENTRO Y FUERA DEL MUNICIPIO

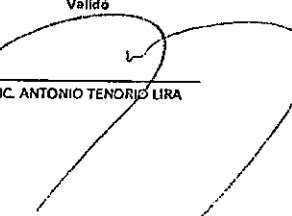
Elaboró



U.C. SANTIAGO RAMÍREZ CARMONA



Validó



U.C. ANTONIO TENDRÍO LIRA

2015 2013
DIRECCIÓN DE DESARROLLO SOCIAL

((Eventos culturales efectuados en el presente ejercicio/Eventos culturales efectuados el año anterior)-1)*100



Plurimetod FICHA TÉCNICA DE DISEÑO DE INDICADORES ESTRATEGICOS O DE GESTIÓN 2017

PILAR DE DESARROLLO/ EJE TRANSVERSAL: 01 GOBIERNO SOLIDARIO
TEMA DE DESARROLLO: 01 NUCLEO SOCIAL Y CALIDAD DE VIDA
PROGRAMA PRESUPUESTARIO: 02040201 CULTURA Y ARTE
PROYECTO: 030402010101 SERVICIOS CULTURALES

OBJETIVO DEL PROGRAMA PRESUPUESTARIO: ACCIONES ENCAMISADAS A PROMOVER LA DIFUSION Y DESARROLLO DE LAS DIFERENTES MANIFESTACIONES CULTURALES Y ARTISTICAS
DEPENDENCIA GENERAL: I01 DESARROLLO SOCIAL
DEPENDENCIA AUXILIAR: 150 CULTURA

ESTRUCTURA DEL INDICADOR

NOMBRE DEL INDICADOR: Porcentaje de Población municipal incorporada a la actividad artistica y cultural

FORMULA DEL CÁLCULO: (Total de Asistentes registrados en eventos culturales y artísticos municipales/Total de la población municipal)*100

INTERPRETACIÓN: MIDE EL PORCENTAJE DE EVENTOS CULTURALES EFECTUADOS

DIMENSIÓN QUE ATIENDE: EFICACIA

FRECUENCIA DE MEDICIÓN: ANUAL

FACTOR DE COMPARACIÓN: MUNICIPAL

TIPO DE INDICADOR: ESTRATEGICO

DESCRIPCIÓN DEL FACTOR DE COMPARACIÓN: MUNICIPAL


CALENDARIZACIÓN TRIMESTRAL


VARIABLES DEL INDICADOR	UNIDAD DE MEDIDA	TIPO DE OPERACIÓN	TRIM. 1	TRIM. 2	TRIM. 3	TRIM. 4	META ANUAL
A Total de Asistentes registrados en eventos culturales y artísticos municipales	ASISTENTE	SUMABLE	1500	1500	1500	1500	1500
B Total de la población municipal	POBLACION	SUMABLE	91345	91345	91345	91345	91345
RESULTADO ESPERADO			2%	2%	2%	2%	2%



DESCRIPCIÓN DE LA META ANUAL: Al final del año se concluirá con las actividades culturales programadas

MEDIOS DE VERIFICACIÓN: Registros administrativos.

METAS DE ACCIONES DEL PROGRAMA ANUAL RELACIONADAS: PRESENTAR EVENTOS ARTISTICOS Y CULTURALES. PROYECTAR DANZAS Y BAILES TRADICIONALES DENTRO Y FUERA DEL MUNICIPIO

Elaboró 
U.C. SANTIAGO RAMÍREZ CARMONA

Validó 
LIC. ANTONIO TENORIO LIRA



PRM-018 FICHA TÉCNICA DE DISEÑO DE INDICADORES ESTRATÉGICOS O DE GESTIÓN 2017

PILAR DE DESARROLLO/ EJE TRANSVERSAL: 01 GOBIERNO SOLIDARIO
TEMA DE DESARROLLO: 03 NUCLEO SOCIAL Y CALIDAD DE VIDA
PROGRAMA PRESUPUESTARIO: 02040201 CULTURA Y ARTE
PROYECTO: 020402010101 SERVICIOS CULTURALES

OBJETIVO DEL PROGRAMA PRESUPUESTARIO: ACCIONES ENCARIMADAS A PROMOVER LA DIFUSION Y DESARROLLO DE LAS DIFERENTES MANIFESTACIONES CULTURALES Y ARTISTICAS
DEPENDENCIA GENERAL: 101 DESARROLLO SOCIAL
DEPENDENCIA AUXILIAR: 150 CULTURA

ESTRUCTURA DEL INDICADOR

NOMBRE DEL INDICADOR: Porcentaje de Efectividad Cultural Municipal
FORMULA DEL CÁLCULO: (Eventos Culturales y Artísticos realizados/Eventos Programados)*100
INTERPRETACIÓN: MIDE EL PORCENTAJE DE EVENTOS CULTURALES EFECTUADOS
DIMENSIÓN QUE ATIENDE: EFICACIA
FACTOR DE COMPARACIÓN: MUNICIPAL

FRECUENCIA DE MEDICIÓN: SEMESTRAL
TIPO DE INDICADOR: GESTION

DESCRIPCIÓN DEL FACTOR DE COMPARACIÓN: MUNICIPAL


CALENDARIZACIÓN TRIMESTRAL


VARIABLES DEL INDICADOR	UNIDAD DE MEDIDA	TIPO DE OPERACIÓN	TRIM. 1	TRIM. 2	TRIM. 3	TRIM. 4	META ANUAL
A Eventos Culturales y Artísticos realizados	EVENTO	SUMABLE	7	4	8	6	25
B Eventos Programados	EVENTO	SUMABLE	7	7	8	10	32
RESULTADO ESPERADO			100%	57%	100%	60%	78%

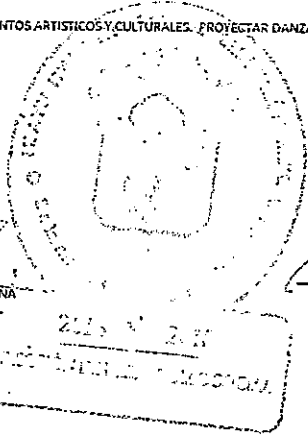
DESCRIPCIÓN DE LA META ANUAL: Al final del año se concluirá con las actividades culturales programadas

MEDIOS DE VERIFICACIÓN: Registros administrativos.

METAS DE ACCIONES DEL PROGRAMA ANUAL RELACIONADAS: PRESENTAR EVENTOS ARTÍSTICOS Y CULTURALES. PROYECTAR DANZAS Y BAILES TRADICIONALES DENTRO Y FUERA DEL MUNICIPIO

Elaboró 
 LIC. SANTIAGO RAMÍREZ CARMONA

Validó 
 LIC. ANTONIO TENDIRIO LIRA





PBRM-018 FICHA TÉCNICA DE DISEÑO DE INDICADORES ESTRATÉGICOS O DE GESTIÓN 2017

PILAR DE DESARROLLO/ EJE TRANSVERSAL: 01 GOBIERNO SOLIDARIO
TEMA DE DESARROLLO: 01 NUCLEO SOCIAL Y CALIDAD DE VIDA
PROGRAMA PRESUPUESTARIO: 02040201 CULTURA Y ARTE
PROYECTO: 0204020101 SERVICIOS CULTURALES

OBJETIVO DEL PROGRAMA PRESUPUESTARIO: ACCIONES ENCAMADAS A PROMOVER LA DIFUSION Y DESARROLLO DE LAS DIFERENTES MANIFESTACIONES CULTURALES Y ARTISTICAS
DEPENDENCIA GENERAL: 101 DESARROLLO SOCIAL
DEPENDENCIA AUXILIAR: 150 CULTURA

ESTRUCTURA DEL INDICADOR

NOMBRE DEL INDICADOR: Porcentaje de vida cultural en dias naturales

FORMULA DEL CÁLCULO: (Días calendario con eventos culturales y artísticos programados/Días calendario naturales)*100

INTERPRETACIÓN: MIDE EL PORCENTAJE DE EVENTOS CULTURALES EFECTUADOS

DIMENSIÓN QUE ATIENDE: MUNICIPAL

FACTOR DE COMPARACIÓN: MUNICIPAL

FRECUENCIA DE MEDICIÓN: SEMESTRAL

TIPO DE INDICADOR: GESTION

DESCRIPCIÓN DEL FACTOR DE COMPARACIÓN: MUNICIPAL


CALENDARIZACIÓN TRIMESTRAL


VARIABLES DEL INDICADOR	UNIDAD DE MEDIDA	TIPO DE OPERACIÓN	TRIM. 1	TRIM. 2	TRIM. 3	TRIM. 4	META ANUAL
A Días calendario con eventos culturales y artísticos programados	DÍAS	SUMABLE	2	2	3	3	10
B Días calendario naturales	DÍAS	SUMABLE	365	365	365	365	365
RESULTADO ESPERADO			1%	1%	1%	1%	26%


DESCRIPCIÓN DE LA META ANUAL: Al final del año se concluirá con las actividades culturales programadas

MEDIOS DE VERIFICACIÓN: Registros administrativos.

METAS DE ACCIONES DEL PROGRAMA ANUAL RELACIONADAS: PRESENTAR EVENTOS ARTÍSTICOS Y CULTURALES. PROTECTOR DANZAS Y BALE TRADICIONALES DENTRO Y FUERA DEL MUNICIPIO

Elaboró: 
LIC. SANTIAGO RAMÍREZ CARMONA

Validó: 
LIC. ANTONIO TENORIO LIRA





PBRM-014 FICHA TÉCNICA DE DISEÑO DE INDICADORES ESTRATÉGICOS O DE GESTIÓN 2017

PILAR DE DESARROLLO/ EJE TRANSVERSAL: 01 GOBIERNO SOLIDARIO
TEMA DE DESARROLLO: 01 NUCLEO SOCIAL Y CALIDAD DE VIDA
PROGRAMA PRESUPUESTARIO: 02040201 CULTURA Y ARTE
PROYECTO: 020402010101 SERVICIOS CULTURALES

OBJETIVO DEL PROGRAMA PRESUPUESTARIO: ACCIONES ENCAMADAS A PROMOVER LA DIFUSION Y DESARROLLO DE LAS DIFERENTES MANIFESTACIONES CULTURALES Y ARTISTICAS
DEPENDENCIA GENERAL: 101 DESARROLLO SOCIAL
DEPENDENCIA AUXILIAR: 150 CULTURA

ESTRUCTURA DEL INDICADOR

NOMBRE DEL INDICADOR: Porcentaje de avance en Programacion WEB

FORMULA DEL CÁLCULO: [Semanas de avance en programacion/Total de semanas previstas para programar]*100

INTERPRETACIÓN: MIDE EL PORCENTAJE DE EVENTOS CULTURALES EFECTUADOS

DIMENSIÓN QUE ATIENDE: MUNICIPIO

FACTOR DE COMPARACIÓN: MUNICIPAL

FRECUENCIA DE MEDICIÓN: MENSUAL

TIPO DE INDICADOR: GESTION

DESCRIPCIÓN DEL FACTOR DE COMPARACIÓN: MUNICIPAL

CALENDARIZACIÓN TRIMESTRAL

VARIABLES DEL INDICADOR	UNIDAD DE MEDIDA	TIPO DE OPERACIÓN	TRIM. 1	TRIM. 2	TRIM. 3	TRIM. 4	META ANUAL
A Semanas en programación	SEMANA	SUMABLE	1	0	0	1	1
B Total de semanas para programar	SEMANA	SUMABLE	1	0	0	1	1
RESULTADO ESPERADO			0%	0%	0%	1%	100%

DESCRIPCIÓN DE LA META ANUAL: Al final del año se concluirá con las actividades culturales programadas

MEDIOS DE VERIFICACIÓN: Registros administrativos.

METAS DE ACCIONES DEL PROGRAMA ANUAL RELACIONADAS: PRESENTAR EVENTOS ARTÍSTICOS Y CULTURALES, PROYECTAR DANZAS Y BAILES TRADICIONALES DENTRO Y FUERA DEL MUNICIPIO

Elaboró

LIC. SANTIAGO RAMÍREZ CARMONA

Validó

2016 - 2018
LIC. ANTONIO TENORIO VIRA



PBRM-01R FICHA TÉCNICA DE DISEÑO DE INDICADORES ESTRATÉGICOS O DE GESTIÓN 2017

PILAR DE DESARROLLO/ EJE TRANSVERSAL: 01 GOBIERNO SOLIDARIO
TEMA DE DESARROLLO: 01 NÚCLEO SOCIAL Y CALIDAD DE VIDA
PROGRAMA PRESUPUESTARIO: 02040301 CULTURA Y ARTE
PROYECTO: 020403010101 SERVICIOS CULTURALES

OBJETIVO DEL PROGRAMA PRESUPUESTARIO: ACCIONES ENCAMADAS A PROMOVER LA DIFUSIÓN Y DESARROLLO DE LAS DIFERENTES MANIFESTACIONES CULTURALES Y ARTÍSTICAS
DEPENDENCIA GENERAL: 101 DESARROLLO SOCIAL
DEPENDENCIA AUXILIAR: 150 CULTURA

ESTRUCTURA DEL INDICADOR

NOMBRE DEL INDICADOR: Impacto de los eventos culturales a través de la aceptación virtual
FORMULA DEL CÁLCULO: (Total de eventos Culturales colgados en el sitio de red social/Total de afirmaciones positivas votadas)*100
INTERPRETACIÓN: MIDE EL PORCENTAJE DE EVENTOS CULTURALES EFECTUADOS
DIMENSIÓN QUE ATIENDE: MUNICIPIO
FACTOR DE COMPARACIÓN: MUNICIPAL
FRECUENCIA DE MEDICIÓN: MENSUAL
TIPO DE INDICADOR: GESTION
DESCRIPCIÓN DEL FACTOR DE COMPARACIÓN: MUNICIPAL

CALENDARIZACIÓN TRIMESTRAL

VARIABLES DEL INDICADOR	UNIDAD DE MEDIDA	TIPO DE OPERACIÓN	TRIM. 1	TRIM. 2	TRIM. 3	TRIM. 4	META ANUAL
A Total de eventos Culturales colgados en el sitio de red social	EVENTO	SUMABLE	1	0	0	1	1
B Total de afirmaciones positivas votadas	AFIRMACIONES	SUMABLE	1	0	0	1	1
RESULTADO ESPERADO			0%	0%	0%	1%	100%


DESCRIPCIÓN DE LA META ANUAL: Al final del año se concluirá con las actividades culturales programadas

MEDIOS DE VERIFICACIÓN: Registros administrativos. Visita directa al espacio de red social.

METAS DE ACCIONES DEL PROGRAMA ANUAL RELACIONADAS: PRESENTAR EVENTOS ARTÍSTICOS Y CULTURALES. PROYECTAR DANZAS Y BAILES TRADICIONALES DENTRO Y FUERA DEL MUNICIPIO

Elaboró

LIC. SANTIAGO RAMÍREZ CARMONA



Validó

LIC. ANTONIO TENORIO LIRA



PBRM-01e MATRIZ DE INDICADORES PARA RESULTADOS 2017, POR PROGRAMA PRESUPUESTARIO Y DEPENDENCIA GENERAL

Programa presupuestario: 02040201 CULTURA Y ARTE
 objetivo de programa presupuestario: ACCIONES ENCAMINADAS A PROMOVER LA DIFUSIÓN Y DESARROLLO DE LAS DIFERENTES MANIFESTACIONES CULTURALES Y ARTÍSTICAS.
 dependencia General: I01 DESARROLLO SOCIAL
 Pilar temático o Eje transversal: 01 GOBIERNO SOLIDARIO
 tema de desarrollo: 01 NUCLEO SOLIDARIO Y CALIDAD DE VIDA

Objetivo o resumen narrativo	Indicadores			Medios de verificación	Supuestos
	Nombre	Fórmula	Frecuencia y Tipo		
Fin					
Contribuir a que la población del municipio acceda y participe en las manifestaciones artísticas mediante el fomento y producción de servicios culturales	Variación porcentual en el Programa Cultural Municipal	$(\text{Eventos culturales efectuados en el presente ejercicio} / \text{Eventos culturales efectuados el año anterior}) * 100$	Anual Estratégico	Registros administrativos, Registros poblacionales, INEGI	
Propósito					
La población municipal cuenta con eventos culturales y artísticos que promueven el sano esparcimiento en la sociedad.	Porcentaje de Población municipal incorporada a la actividad artística y cultural	$(\text{Total de Asistentes registrados en eventos culturales y artísticos municipales} / \text{Total de la población municipal}) * 100$	Anual Estratégico	Registros administrativos.	La acertada divulgación y manejo adecuado de mercadotecnia garantizan el impacto deseado del programa cultural municipal.
Componentes					
1. Actividades culturales y artísticas otorgadas al público en general	Porcentaje de Efectividad Cultural Municipal	$(\text{Eventos Culturales y Artísticos realizados} / \text{Eventos Programados}) * 100$	Semestral Gestión	Registros administrativos.	Los expositores cumplen en tiempo y forma con el evento cultural encomendado.
Actividades					
1.1. Elaboración de un programa cultural y artístico	Porcentaje de vida cultural en días naturales	$(\text{Días calendario con eventos culturales y artísticos programados} / \text{Días Calendario Naturales}) * 100$	Semestral Gestión	Registros administrativos.	La gestión de autoridades fortalece y robustece el programa cultural y artístico municipal.
1.2. Elaboración de un vínculo en el sitio web del municipio dedicado a las actividades culturales y artísticas municipales	Porcentaje de avance en la Programación web	$(\text{Semanas de avances en programación} / \text{Total de semanas previstas para programar}) * 100$	Mensual Gestión	Disco con el avance en el lenguaje de programación	La iniciativa privada a o el área encargada de la en encomienda de programación, cumple en tiempo y forma con la programación informática.
1.3. Promoción de los eventos culturales y artísticos en redes sociales.	Impacto de los eventos culturales a través de la aceptación virtual	$(\text{Total de eventos culturales colgados en el sitio de red social} / \text{Total de afirmaciones positivas votadas}) * 100$	Mensual Gestión	Registros administrativos. Visita directa al espacio de red social	El sitio de red social utilizado se salvaguarda de ataques de jaqueo.

LIC. SANTIAGO RAMÍREZ CARMONA

LIC. ANTONIO TENORIO LIRA

100



SISTEMA DE COORDINACION HACENDARIA DEL ESTADO DE MÉXICO CON SUS MUNICIPIOS
MANUAL PARA LA PLANEACION, PROGRAMACION Y PRESUPUESTACION MUNICIPAL 2017



PRESUPUESTO BASADO EN RESULTADOS MUNICIPAL

Ejercicio Fiscal 2017

Municipio: SAN JOSE DEL RINCON	No. 124
PbRM-02a	Calendarización de Metas Físicas por Proyecto

Programa presupuestario	02040201	CULTURA Y ARTE
Proyecto	020402010101	SERVICIOS CULTURALES
Dependencia General	101	DESARROLLO SOCIAL
Dependencia Auxiliar	150	CULTURA

Código	Descripción de Acciones	Unidad de Medida	Cantidad Programada Anual	Calendarización de Metas Físicas							
				Primer Trimestre		Segundo Trimestre		Tercer Trimestre		Cuarto Trimestre	
				Abs.	%	Abs.	%	Abs.	%	Abs.	%

1	Actividades culturales y artísticas otorgadas al público en general	EVENTOS	15	4	20%	2	10%	5	50%	4	20%
1.1	Elaboración de un programa cultural y artístico	PROGRAMA	2	1	50%	0	0%	0	0%	1	50%
1.2	Elaboración de un vínculo en el sitio web del	SITIO	1	1	100%	0	0%	0	0%	0	0%
1.3	Promoción de los eventos culturales y artísticos en redes sociales	RED	1	1	100%	0	0%	0	0%	0	0%

ELABORÓ		
LIC. SANTIAGO RAMÍREZ CARMONA	RESPONSABLE DE EDUCACIÓN Y CULTURA	
Nombre	Cargo	Firma

REVISÓ		
Titular de la Dependencia General		
LIC. ANTONIO TENDRHO LISA	DIR. DE DESARROLLO SOCIAL	
Nombre	Cargo	Firma

AUTORIZÓ		
Titular de la UIPE o su Equivalente		
P.L.L.A. IBER PEREZ GUADARRAMA	TITULAR DE LA U.I.P.P.E.	
Nombre	Cargo	Firma



Sistema de Coordinación Hacendaria del Estado de México con sus Municipios
Manual para la Planeación, Programación y Presupuestación Municipal para el Ejercicio Anual 2017

Presupuesto Basado en Resultados Municipal

Ejercicio Fiscal 2017

ENTE PÚBLICO: AYUNTAMIENTO	No. 124
PERM-033	CALENDARIZACIÓN DE METAS FÍSICAS POR PROYECTO

LB	PB	DG	DA	FN	SFN	PG	SP	G	PY	No. De Acción	Descripción de Acciones	Unidad de Medida	Cantidad Programada Anual	Calendarización de Metas Físicas							
														Primer Trimestre		Segundo Trimestre		Tercer Trimestre		Cuarto Trimestre	
														Abs.	%	Abs.	%	Abs.	%	Abs.	%
124	124	101	150	04	02	01	01	01	01	1	Actividades culturales y artísticas otorgadas al público en general	EVENTO	15	4	20%	2	10%	5	50%	1	20%
124	124	101	150	04	02	01	01	01	01	1.1	Elaboración de un programa cultural y artístico	PROGRAMA	2	1	50%	0	0%	0	0%	1	50%
											Elaboración de un vínculo en el sitio web del municipio dedicado a las actividades culturales y artísticas municipales										
124	124	101	150	04	02	01	01	01	01	1.2		SITIO	1	1	100%	0	0%	0	0%	0	0%
124	124	101	150	04	02	01	01	01	01	1.3	Promoción de los eventos culturales y artísticos en redes sociales	REO	1	1	100%	0	0%	0	0%	0	0%

ELABORÓ
LIC. SANTIAGO RAMÍREZ CARMONA
Nombre _____ Firma _____

REVISÓ
TITULAR DE LA DEPENDENCIA GENERAL
LIC. ANTONIO TENORIO LIRA
Nombre _____ Firma _____

AUTORIZÓ
TITULAR DE LA IMPREO SU EQUIVALENTE
P.L.J.A. IBER PÉREZ GUADARRAMA
Nombre _____ Firma _____

SECRETARÍA DE ECONOMÍA