



Cuenta Pública 2024
Origen y Aplicación de Recursos
(Cifras en Pesos)

MUNICIPIO DE SAN JOSE DEL RINCON 0124

DEL 1 DE ENERO AL 31 DE DICIEMBRE DE 2024

Concepto	Ingreso Recaudado del ejercicio 2024 (4)			Egreso Pagado de los recursos del ejercicio 2024(5)										Total Ingreso Recaudado menos Total Egreso Pagado (6) - (B)	Importe devengado al 31 de diciembre 2024 del remanente del recurso (7)		
	Importe Recaudado	Intereses Generados	Total (A)	Servicios Personales	Materiales y Suministros	Servicios Generales	Transferencias, Asignaciones, Subsidios y Otras Ayudas	Bienes Muebles, Inmuebles e Intangibles	Inversión Pública	Inversiones Financieras y Otras Provisiones	Participaciones y Aportaciones	Deuda Pública	Total (B)				
Recursos 2024																	
Recursos Federales																	
Fondo para la Infraestructura Social Municipal y de las Demarcaciones Territoriales del Distrito Federal (FISDMF)	211,461,017.00	3,851,587.47	215,312,604.47	0.00	0.00	742.40	0.00	0.00	166,426,775.80	0.00	0.00	68,357,102.59	234,784,620.79	-19,472,016.32			
Fondo de Aportaciones para el Fortalecimiento de los Municipios y de las Demarcaciones Territoriales del Distrito Federal (FORTAMUNDF)	91,969,460.66	288,348.70	92,257,809.36	55,380,447.37	11,780,651.30	15,844,986.23	0.00	779,259.45	12,870,630.17	0.00	0.00	9,945,688.14	106,601,662.66	-14,343,853.30			
Programa Hábitat	0.00		0.00	0.00	0.00	0.00	0.00	0.00	0.00	0.00	0.00	0.00	0.00	0.00			
Subsidio a los Municipios y Demarcaciones Territoriales del Distrito Federal y Entidades Federativas que ejerzan de manera directa o coordinada la función de Seguridad Pública (FORTASEG)	0.00		0.00	0.00	0.00	0.00	0.00	0.00	0.00	0.00	0.00	0.00	0.00	0.00			
Programa de Empleo Temporal (PET)	0.00		0.00	0.00	0.00	0.00	0.00	0.00	0.00	0.00	0.00	0.00	0.00	0.00			
Recursos para el Rescate de Espacios Públicos	0.00		0.00	0.00	0.00	0.00	0.00	0.00	0.00	0.00	0.00	0.00	0.00	0.00			
Fondo de Aportaciones para la Seguridad Pública (FASP)	0.00		0.00	0.00	0.00	0.00	0.00	0.00	0.00	0.00	0.00	0.00	0.00	0.00			
Fondo para el Fortalecimiento de la Infraestructura Estatal y Municipal	0.00		0.00	0.00	0.00	0.00	0.00	0.00	0.00	0.00	0.00	0.00	0.00	0.00			
Fondo de Estabilización de los Ingresos de las Entidades Federativas (FEIEF)	-1,478,349.16		-1,478,349.16	0.00	0.00	0.00	0.00	0.00	0.00	0.00	0.00	0.00	0.00	-1,478,349.16			
Fondo General de Participaciones	103,960,679.22		103,960,679.22	0.00	0.00	0.00	0.00	0.00	0.00	0.00	0.00	0.00	0.00	103,960,679.22			
Fondo de Fomentos Municipal	14,104,099.98		14,104,099.98	0.00	0.00	0.00	0.00	0.00	0.00	0.00	0.00	0.00	0.00	14,104,099.98			
Fondo de Fiscalización y Recaudación	6,607,876.10		6,607,876.10	0.00	0.00	0.00	0.00	0.00	0.00	0.00	0.00	0.00	0.00	6,607,876.10			
Correspondientes al Impuesto Especial sobre Producción y Servicios	1,655,443.81		1,655,443.81	0.00	0.00	0.00	0.00	0.00	0.00	0.00	0.00	0.00	0.00	1,655,443.81			
Correspondientes al Impuesto Sobre Automóviles Nuevos	1,610,812.56		1,610,812.56	0.00	0.00	0.00	0.00	0.00	0.00	0.00	0.00	0.00	0.00	1,610,812.56			
Correspondientes al Impuesto Sobre Tenencia o Uso de Vehículos	18.42		18.42	0.00	0.00	0.00	0.00	0.00	0.00	0.00	0.00	0.00	0.00	18.42			
Correspondientes al Fondo de Compensación del Impuesto Sobre Automóviles Nuevos	299,616.59		299,616.59	0.00	0.00	0.00	0.00	0.00	0.00	0.00	0.00	0.00	0.00	299,616.59			
Las derivadas de la aplicación del artículo 4-A de la Ley de Coordinación Fiscal	3,083,549.59		3,083,549.59	0.00	0.00	0.00	0.00	0.00	0.00	0.00	0.00	0.00	0.00	3,083,549.59			
El Impuesto Sobre la Renta efect enterado a la Federación, corresp al salario personal que preste o desemp un serv pers subord así como org pub desc	13,634,319.04		13,634,319.04	0.00	0.00	0.00	0.00	0.00	0.00	0.00	0.00	0.00	0.00	13,634,319.04			
Artículo 4-A Fracción II de la ley de coordinación fiscal (Fondo de Compensaciones)	596,553.55		596,553.55	0.00	0.00	0.00	0.00	0.00	0.00	0.00	0.00	0.00	0.00	596,553.55			
Impuesto sobre la renta por la enajenación de bienes inmuebles	331,777.92		331,777.92	0.00	0.00	0.00	0.00	0.00	0.00	0.00	0.00	0.00	0.00	331,777.92			
Total Recursos Federales (8)	447,836,875.28	4,139,936.17	451,976,811.45	55,380,447.37	11,780,651.30	15,845,728.63	0.00	779,259.45	179,297,405.97	0.00	0.00	78,302,790.73	341,386,283.45	110,590,528.00			
Recursos Estatales																	
Fondo Estatal de Fortalecimiento Municipal (FEFOM)	24,579,839.44		24,579,839.44	0.00	0.00	6,087.19	0.00	0.00	24,511,246.63	0.00	0.00	0.00	24,517,333.82	62,505.62			
Programa de Acciones para el Desarrollo (PAD)	0.00		0.00	0.00	0.00	0.00	0.00	0.00	0.00	0.00	0.00	0.00	0.00	0.00			
Del Impuesto Sobre Tenencia o Uso de Vehículos Automotores	8,322,277.09		8,322,277.09	0.00	0.00	0.00	0.00	0.00	0.00	0.00	0.00	0.00	0.00	8,322,277.09			
Del Impuesto Sobre Adquisición de Vehículos Automotores Usados	315,955.88		315,955.88	0.00	0.00	0.00	0.00	0.00	0.00	0.00	0.00	0.00	0.00	315,955.88			
Del Impuesto Sobre Loterías, Rifas, Sorteos, Concursos y Juegos Permitidos con Cruce de Apuestas	512,425.81		512,425.81	0.00	0.00	0.00	0.00	0.00	0.00	0.00	0.00	0.00	0.00	512,425.81			
Del Impuesto a la Venta Final de Bebidas con Contenido Alcohólico	421,141.76		421,141.76	0.00	0.00	0.00	0.00	0.00	0.00	0.00	0.00	0.00	0.00	421,141.76			
Las demás der de la aplic del Título Sépt del Cód Finan para el Edo de Mé y Mpios, así como de los convenios,	8,473,722.14		8,473,722.14	0.00	0.00	0.00	0.00	0.00	0.00	0.00	0.00	0.00	0.00	8,473,722.14			
Total Recursos Estatales (8)	42,625,362.12	0.00	42,625,362.12	0.00	0.00	6,087.19	0.00	0.00	24,511,246.63	0.00	0.00	0.00	24,517,333.82	18,108,028.30			

"Bajo protesta de decir verdad declaramos que la información y los formatos, son razonablemente correctos y son responsabilidad del emisor"

NOTA 1: Deberá registrar el total de recursos estatales registrados en el Estado Analítico del Ingreso, anexando la digitalización de la Gaceta del Gobierno y/o los oficios de asignación o autorización de recursos.

NOTA 2: El total del egreso pagado no podrá exceder el total del ingreso recaudado del mismo recurso.

NOTA 3: Deberá anexar la digitalización de los documentos contables y papeles de trabajo donde se soporta el monto registrado por cada capítulo y total del egreso pagado de cada recurso.

NOTA 4: Deberá registrar por separado el ingreso recaudado y los intereses obtenidos de las cuentas bancarias de los recursos federales y estatales asignados a la entidad municipal.

PRESIDENTE MUNICIPAL
C. JAIME MERCADO CHÁVEZ

TESORERO MUNICIPAL
L. C. YOBANY OLIVARES GÓMEZ

Nota: Sellos al reverso



4112			Impuestos sobre el Patrimonio	0.00	0.00	0.00	4,167,796.68
4112	000000001		Impuestos sobre el Patrimonio	0.00	0.00	0.00	4,167,796.68
4112	000000001	000000000000000001	Impuestos sobre el Patrimonio	0.00	0.00	0.00	4,167,796.68
4112	000000001	000000000000000001	0001 Predial	0.00	0.00	0.00	3,818,595.68
4112	000000001	000000000000000001	0002 Sobre Adquisición de Inmuebles y Otras Operaciones Traslativas de Dominio de Inmuebles	0.00	0.00	0.00	349,211.00
4117			Accesorios de Impuestos	0.00	0.00	0.00	236,420.43
4117	000000001		Accesorios de Impuestos	0.00	0.00	0.00	236,420.43
4117	000000001	000000000000000001	Accesorios de Impuestos	0.00	0.00	0.00	236,420.43
4117	000000001	000000000000000001	0002 Recargos	0.00	0.00	0.00	236,420.43
4119			Otros Impuestos	0.00	0.00	0.00	33,547.00
4119	000000001		Otros Impuestos	0.00	0.00	0.00	33,547.00
4119	000000001	000000000000000001	Otros Impuestos	0.00	0.00	0.00	33,547.00
4119	000000001	000000000000000001	0001 Sobre Anuncios Publicitarios	0.00	0.00	0.00	33,547.00
4141			Derechos por el Uso, Goce, Aprovechamiento o Explotación de Bienes de Dominio Público	0.00	0.00	0.00	560,828.00
4141	000000001		Derechos por el Uso, Goce, Aprovechamiento o Explotación de Bienes de Dominio Público	0.00	0.00	0.00	560,828.00
4141	000000001	000000000000000001	Derechos por el Uso, Goce, Aprovechamiento o Explotación de Bienes de Dominio Público	0.00	0.00	0.00	560,828.00
4141	000000001	000000000000000001	0001 Uso de Vías y Áreas Públicas para el ejercicio de Actividades Comerciales y de Servicios	0.00	0.00	0.00	560,828.00
4143			Derechos por Prestación de Servicios	0.00	0.00	0.00	4,188,946.18
4143	000000001		Agua Potable, Drenaje, Alcantarillado y Recepción de Caudales de Aguas Residuales para su tratamiento	0.00	0.00	0.00	2,094,002.61
4143	000000001	000000000000000001	Derechos por Prestación de Servicios	0.00	0.00	0.00	2,094,002.61
4143	000000001	000000000000000001	0001 Suministro de Agua Potable	0.00	0.00	0.00	1,347,919.78
4143	000000001	000000000000000001	0004 Conexiones a los Sistemas de Agua y Drenaje	0.00	0.00	0.00	305,519.00
4143	000000001	000000000000000001	0012 Agua en Pipas (Carga)	0.00	0.00	0.00	125,000.00
4143	000000001	000000000000000001	0014 Rezagos	0.00	0.00	0.00	302,476.83
4143	000000001	000000000000000001	0017 Otros	0.00	0.00	0.00	13,088.00
4143	000000002		Registro Civil	0.00	0.00	0.00	1,012,714.00
4143	000000002	000000000000000001	Registro Civil	0.00	0.00	0.00	1,012,714.00
4143	000000003		Desarrollo Urbano y Obras Públicas	0.00	0.00	0.00	286,240.57
4143	000000003	000000000000000001	Desarrollo Urbano y Obras Públicas	0.00	0.00	0.00	286,240.57
4143	000000003	000000000000000001	0001 Desarrollo Urbano y Obras Públicas	0.00	0.00	0.00	286,240.57
4143	000000004		Servicios Prestados por Autoridades Fiscales, Administrativas y de Acceso a la Información Pública	0.00	0.00	0.00	253,414.00
4143	000000004	000000000000000001	Servicios Prestados por Autoridades Fiscales, Administrativas y de Acceso a la Información Pública	0.00	0.00	0.00	253,414.00
4143	000000004	000000000000000001	0001 Servicios Prestados por Autoridades Fiscales, Administrativas y de Acceso a la Información Pública	0.00	0.00	0.00	253,414.00
4143	000000006		Corral de Consejo e Identificación de Señales de Sangre, Tatuajes, Elementos Electromagnéticos y Fierros p	0.00	0.00	0.00	2,445.00
4143	000000006	000000000000000001	Corral de Consejo e Identificación de Señales de Sangre, Tatuajes, Elementos Electromagnéticos y Fierros p	0.00	0.00	0.00	2,445.00
4143	000000006	000000000000000001	0001 Corral de Consejo e Identificación de Señales de Sangre, Tatuajes, Elementos Electromagnéticos y Fierros p	0.00	0.00	0.00	2,445.00
4143	000000007		Servicios de Panteones	0.00	0.00	0.00	4,840.00
4143	000000007	000000000000000001	Servicios de Panteones	0.00	0.00	0.00	4,840.00
4143	000000007	000000000000000001	0001 Servicios de Panteones	0.00	0.00	0.00	4,840.00
4143	000000008		Expedición o Refrendo Anual de Licencias Para la Venta de Bebidas Alcohólicas al Público	0.00	0.00	0.00	241,313.00
4143	000000008	000000000000000001	Expedición o Refrendo Anual de Licencias Para la Venta de Bebidas Alcohólicas al Público	0.00	0.00	0.00	241,313.00
4143	000000008	000000000000000001	0001 Expedición o Refrendo Anual de Licencias Para la Venta de Bebidas Alcohólicas al Público	0.00	0.00	0.00	241,313.00
4143	000000009		Servicios Prestados por Autoridades de Seguridad Pública	0.00	0.00	0.00	272,700.00
4143	000000009	000000000000000001	Servicios Prestados por Autoridades de Seguridad Pública	0.00	0.00	0.00	272,700.00
4143	000000009	000000000000000001	0001 Servicios Prestados por Autoridades de Seguridad Pública	0.00	0.00	0.00	272,700.00
4143	000000010		Servicios Prestados por las Autoridades de Catastro	0.00	0.00	0.00	21,277.00
4143	000000010	000000000000000001	Servicios Prestados por las Autoridades de Catastro	0.00	0.00	0.00	21,277.00
4144			Accesorios de Derechos	0.00	0.00	0.00	25,886.05
4144	000000001		Accesorios de Derechos	0.00	0.00	0.00	25,886.05
4144	000000001	000000000000000001	Accesorios de Derechos	0.00	0.00	0.00	25,886.05
4144	000000001	000000000000000001	0002 Recargos	0.00	0.00	0.00	25,886.05
4151			Productos	0.00	0.00	0.00	5,227,486.41
4151	000000001		Productos	0.00	0.00	0.00	5,227,486.41
4151	000000001	000000000000000001	Productos Derivados del Uso y Aprovechamiento de Bienes no Sujetos a Régimen de Dominio Público	0.00	0.00	0.00	625,814.08
4151	000000001	000000000000000001	0002 Impresos y Papel Especial	0.00	0.00	0.00	625,814.08
4151	000000001	000000000000000002	Otros Productos (Intereses Ganados)	0.00	0.00	0.00	4,601,674.33
4151	000000001	000000000000000002	0001 Derivados de Recursos Propios	0.00	0.00	0.00	12,058.66
4151	000000001	000000000000000002	0002 Derivados de Participaciones Federales	0.00	0.00	0.00	178,319.53
4151	000000001	000000000000000002	0003 Derivados del Ramo 33	0.00	0.00	0.00	15,835.60
4151	000000001	000000000000000002	0004 Ingresos Financieros por FISM	0.00	0.00	0.00	3,851,687.47

4151	000000001	000000000000000002	0005	Ingresos Financieros por FORTAMUNDF	0.00	0.00	0.00	288,346.70
4151	000000001	000000000000000002	0006	Derivados de Recursos de Programas Estatales	0.00	0.00	0.00	15,294.99
4151	000000001	000000000000000002	0008	En General, todos aquellos Ing que perciba la Hta pub Mpal, der de Act que no son Propias de Derecho Público,	0.00	0.00	0.00	240,429.39
4162				Multas	0.00	0.00	0.00	36,066.00
4162	000000001			Multas	0.00	0.00	0.00	36,066.00
4162	000000001	000000000000000001		Multas	0.00	0.00	0.00	36,066.00
4162	000000001	000000000000000001	0001	Sanclones Administrativas	0.00	0.00	0.00	36,066.00
4164				Reintegros	0.00	0.00	0.00	1,445,988.71
4164	000000001			Reintegros	0.00	0.00	0.00	1,445,988.71
4164	000000001	000000000000000001		Reintegros	0.00	0.00	0.00	1,445,988.71
4164	000000001	000000000000000001	0001	Reintegros	0.00	0.00	0.00	1,445,988.71
4211				Participaciones	0.00	0.00	0.00	187,031,759.74
4211	000000001			Participaciones	0.00	0.00	0.00	187,031,759.74
4211	000000001	000000000000000001		Las Participaciones derivadas de la aplicación de la Ley de Coordinación Fiscal y demás ordenamientos jurídicos	0.00	0.00	0.00	144,406,397.62
4211	000000001	000000000000000001	0001	Fondo General de Participaciones	0.00	0.00	0.00	103,960,679.22
4211	000000001	000000000000000001	0002	Fondo de Fomento Municipal	0.00	0.00	0.00	14,104,099.98
4211	000000001	000000000000000001	0003	Fondo de Fiscalización y Recaudación	0.00	0.00	0.00	6,607,876.10
4211	000000001	000000000000000001	0004	Fondo de Estabilización de los Ingresos de las Entidades Federativas (FEIEF)	0.00	0.00	0.00	-1,478,349.16
4211	000000001	000000000000000001	0005	Correspondientes al Impuesto Especial sobre Producción y Servicios	0.00	0.00	0.00	1,655,443.81
4211	000000001	000000000000000001	0006	Correspondientes al Impuesto Sobre Automóviles Nuevos	0.00	0.00	0.00	1,610,812.56
4211	000000001	000000000000000001	0007	Correspondientes al Impuesto Sobre Tenencia o Uso de Vehículos	0.00	0.00	0.00	18.42
4211	000000001	000000000000000001	0008	Correspondientes al Fondo de Compensación del Impuesto Sobre Automóviles Nuevos	0.00	0.00	0.00	299,816.59
4211	000000001	000000000000000001	0009	Las derivadas de la aplicación del artículo 4-A de la Ley de Coordinación Fiscal	0.00	0.00	0.00	3,083,549.59
4211	000000001	000000000000000001	0010	El Impuesto Sobre la Renta efect enterado a la Federación, corresp al salario personal que preste o desemp un	0.00	0.00	0.00	13,634,319.04
4211	000000001	000000000000000001	0011	Artículo 4-A, Fracción II de la Ley de Coordinación Fiscal (Fondo de Compensaciones)	0.00	0.00	0.00	596,553.55
4211	000000001	000000000000000001	0012	Impuesto Sobre la Renta por la Enajenación de Bienes Inmuebles	0.00	0.00	0.00	331,777.92
4211	000000001	000000000000000002		Las Participaciones derivadas de la aplicación de la fracción II del artículo 219 del Código Financiero del Es	0.00	0.00	0.00	42,825,362.12
4211	000000001	000000000000000002	0001	Del Impuesto Sobre Tenencia o Uso de Vehículos Automotores	0.00	0.00	0.00	8,322,277.09
4211	000000001	000000000000000002	0002	Del Impuesto Sobre Adquisición de Vehículos Automotores Usados	0.00	0.00	0.00	315,955.88
4211	000000001	000000000000000002	0003	Del Impuesto Sobre Loterías, Rifas, Sorteos, Concursos y Juegos Permitidos con Cruce de Apuestas	0.00	0.00	0.00	512,425.81
4211	000000001	000000000000000002	0004	Del Impuesto a la Venta Final de Bebidas con Contenido Alcohólico	0.00	0.00	0.00	421,141.76
4211	000000001	000000000000000002	0006	Fondo Estatal de Fortalecimiento Municipal (FEFOM)	0.00	0.00	0.00	24,579,839.44
4211	000000001	000000000000000002	0013	Las demás der de la aplico del Título Sépt del Cód Finan para el Edo de Mé y Mpios, así como de los convenios,	0.00	0.00	0.00	8,473,722.14
4212				Aportaciones	0.00	0.00	0.00	303,430,477.66
4212	000000001			Aportaciones	0.00	0.00	0.00	303,430,477.66
4212	000000001	000000000000000001		Aportaciones	0.00	0.00	0.00	303,430,477.66
4212	000000001	000000000000000001	0001	Fondo de Aportaciones para la Infraestructura Social Municipal	0.00	0.00	0.00	211,461,017.00
4212	000000001	000000000000000001	0002	Fondo de Aport para el Fort de los Mpios y de las Demarcaciones Territoriales del Distrito Federal	0.00	0.00	0.00	91,969,460.66
4399				Otros Ingresos y Beneficios Varios	0.00	0.00	0.00	12,474,411.19
4399	000000001			Otros Ingresos y Beneficios Varios	0.00	0.00	0.00	12,474,411.19
4399	000000001	000000000000000001		Otros Ingresos y Beneficios Varios	0.00	0.00	0.00	12,474,411.19
4399	000000001	000000000000000001	0005	Otros Convenios	0.00	0.00	0.00	3,145,674.66
4399	000000001	000000000000000001	0007	Otros Ingresos por Donativos	0.00	0.00	0.00	5,493,496.00
4399	000000001	000000000000000001	0008	Otros Ingresos Varios	0.00	0.00	0.00	3,835,250.53
5100				Gastos de Funcionamiento	0.00	0.00	235,324,404.41	0.00
5100	118118000			Catastro Municipal Catastro Municipal	0.00	0.00	821,191.06	0.00
5100	118118000	010801020201160101		Información catastral municipal	0.00	0.00	821,191.06	0.00
5100	118118000	010801020201160101	1131	Sueldo base	0.00	0.00	444,000.00	0.00
5100	118118000	010801020201160101	1321	Prima vacacional	0.00	0.00	6,085.53	0.00
5100	118118000	010801020201160101	1322	Aguinaldo	0.00	0.00	46,684.20	0.00
5100	118118000	010801020201160101	1345	Gratificación	0.00	0.00	307,488.48	0.00
5100	118118000	010801020201160101	2611	Combustibles, lubricantes y aditivos	0.00	0.00	8,902.85	0.00
5100	118118000	010801020201160101	3363	Servicios de Impresiones de documentos oficiales	0.00	0.00	6,030.00	0.00
5100	137137000			Coordinación Gral Mpal. De Mejora Regulatoria Coordinación Gral. Mpal. de Mejora Regulatoria	0.00	0.00	361,178.69	0.00
5100	137137000	010502060401160101		Simplificación y modernización de la administración pública	0.00	0.00	361,178.69	0.00
5100	137137000	010502060401160101	1131	Sueldo base	0.00	0.00	240,000.00	0.00
5100	137137000	010502060401160101	1311	Prima por año de servicio	0.00	0.00	450.00	0.00
5100	137137000	010502060401160101	1321	Prima vacacional	0.00	0.00	3,289.47	0.00
5100	137137000	010502060401160101	1322	Aguinaldo	0.00	0.00	26,315.78	0.00
5100	137137000	010502060401160101	1345	Gratificación	0.00	0.00	91,123.44	0.00

5100	152152000			Atención a la Mujer Atención a la Mujer	0.00	0.00	1,243,283.36	0.00
5100	152152000	020608050101150101		Coordinación Institucional para la igualdad de género	0.00	0.00	1,243,283.36	0.00
5100	152152000	020608050101150101	1131	Sueldo base	0.00	0.00	856,061.54	0.00
5100	152152000	020608050101150101	1311	Prima por año de servicio	0.00	0.00	1,800.00	0.00
5100	152152000	020608050101150101	1321	Prima vacacional	0.00	0.00	11,322.81	0.00
5100	152152000	020608050101150101	1322	Aguinaldo	0.00	0.00	74,430.25	0.00
5100	152152000	020608050101150101	1345	Gratificación	0.00	0.00	499,547.76	0.00
5100	152152000	020608050101150101	2611	Combustibles, lubricantes y aditivos	0.00	0.00	121.20	0.00
5100	A00101000			PRESIDENCIA Secretaría Técnica	0.00	0.00	157,018.03	0.00
5100	A00101000	010301010201150101		Audiencia pública y consulta popular	0.00	0.00	157,018.03	0.00
5100	A00101000	010301010201150101	1131	Sueldo base	0.00	0.00	96,000.00	0.00
5100	A00101000	010301010201150101	1321	Prima vacacional	0.00	0.00	1,315.79	0.00
5100	A00101000	010301010201150101	1322	Aguinaldo	0.00	0.00	10,526.32	0.00
5100	A00101000	010301010201150101	1345	Gratificación	0.00	0.00	31,678.32	0.00
5100	A00101000	010301010201150101	2611	Combustibles, lubricantes y aditivos	0.00	0.00	17,487.80	0.00
5100	A00103000			PRESIDENCIA Comunicación Social	0.00	0.00	2,147,037.32	0.00
5100	A00103000	010803010103110101		Difusión y comunicación institucional	0.00	0.00	589,512.00	0.00
5100	A00103000	010803010103110101	2911	Refacciones, accesorios y herramientas	0.00	0.00	12,006.00	0.00
5100	A00103000	010803010103110101	3821	Gastos de ceremonias oficiales y de orden social	0.00	0.00	577,508.00	0.00
5100	A00103000	010803010103150101		Difusión y comunicación institucional	0.00	0.00	1,557,525.32	0.00
5100	A00103000	010803010103150101	1131	Sueldo base	0.00	0.00	729,315.82	0.00
5100	A00103000	010803010103150101	1311	Prima por año de servicio	0.00	0.00	22,500.00	0.00
5100	A00103000	010803010103150101	1321	Prima vacacional	0.00	0.00	10,433.98	0.00
5100	A00103000	010803010103150101	1322	Aguinaldo	0.00	0.00	87,333.35	0.00
5100	A00103000	010803010103150101	1345	Gratificación	0.00	0.00	592,503.88	0.00
5100	A00103000	010803010103150101	2611	Combustibles, lubricantes y aditivos	0.00	0.00	17,540.74	0.00
5100	A00103000	010803010103150101	3811	Gastos de publicidad y propaganda	0.00	0.00	44,124.57	0.00
5100	A00103000	010803010103150101	3822	Espectáculos cívicos y culturales	0.00	0.00	46,980.00	0.00
5100	A00103000	010803010103150101	3922	Otros impuestos y derechos	0.00	0.00	6,783.00	0.00
5100	A00144000			PRESIDENCIA Gobernación	0.00	0.00	1,949,427.70	0.00
5100	A00144000	010401010103150101		Cooperación Internacional para el desarrollo del municipio	0.00	0.00	1,949,427.70	0.00
5100	A00144000	010401010103150101	1131	Sueldo base	0.00	0.00	859,844.48	0.00
5100	A00144000	010401010103150101	1311	Prima por año de servicio	0.00	0.00	23,250.00	0.00
5100	A00144000	010401010103150101	1321	Prima vacacional	0.00	0.00	11,896.02	0.00
5100	A00144000	010401010103150101	1322	Aguinaldo	0.00	0.00	95,155.27	0.00
5100	A00144000	010401010103150101	1345	Gratificación	0.00	0.00	895,880.40	0.00
5100	A00144000	010401010103150101	2611	Combustibles, lubricantes y aditivos	0.00	0.00	57,234.93	0.00
5100	A00144000	010401010103150101	3551	Reparación y mantenimiento de vehículos terrestres, aéreos y lacustres	0.00	0.00	4,883.80	0.00
5100	A00144000	010401010103150101	3922	Otros impuestos y derechos	0.00	0.00	1,483.00	0.00
5100	A00A00000			PRESIDENCIA Presidencia	0.00	0.00	12,819,149.86	0.00
5100	A00A00000	010301010201110101		Audiencia pública y consulta popular	0.00	0.00	845,729.78	0.00
5100	A00A00000	010301010201110101	2111	Materiales y útiles de oficina	0.00	0.00	2,123.59	0.00
5100	A00A00000	010301010201110101	2211	Productos alimenticios para personas	0.00	0.00	192,716.20	0.00
5100	A00A00000	010301010201110101	3311	Asesorías asociadas a convenios o acuerdos	0.00	0.00	577,937.49	0.00
5100	A00A00000	010301010201110101	3383	Servicios de impresiones de documentos oficiales	0.00	0.00	34,086.80	0.00
5100	A00A00000	010301010201110101	3551	Reparación y mantenimiento de vehículos terrestres, aéreos y lacustres	0.00	0.00	24,945.90	0.00
5100	A00A00000	010301010201110101	3821	Gastos de ceremonias oficiales y de orden social	0.00	0.00	13,920.00	0.00
5100	A00A00000	010301010201150101		Audiencia pública y consulta popular	0.00	0.00	11,773,419.88	0.00
5100	A00A00000	010301010201150101	1131	Sueldo base	0.00	0.00	4,082,360.73	0.00
5100	A00A00000	010301010201150101	1311	Prima por año de servicio	0.00	0.00	3,300.00	0.00
5100	A00A00000	010301010201150101	1321	Prima vacacional	0.00	0.00	47,482.44	0.00
5100	A00A00000	010301010201150101	1322	Aguinaldo	0.00	0.00	453,143.56	0.00
5100	A00A00000	010301010201150101	1345	Gratificación	0.00	0.00	3,456,063.02	0.00
5100	A00A00000	010301010201150101	2111	Materiales y útiles de oficina	0.00	0.00	823.80	0.00
5100	A00A00000	010301010201150101	2611	Combustibles, lubricantes y aditivos	0.00	0.00	791,060.59	0.00
5100	A00A00000	010301010201150101	3551	Reparación y mantenimiento de vehículos terrestres, aéreos y lacustres	0.00	0.00	3,594.94	0.00

5100	A00A00000	010301010201150101	3821	Gastos de ceremonias oficiales y de orden social	0.00	0.00	1,519,600.00	0.00
5100	A00A00000	010301010201150101	3822	Espectáculos cívicos y culturales	0.00	0.00	1,387,244.00	0.00
5100	A00A00000	010301010201150101	3922	Otros impuestos y derechos	0.00	0.00	48,747.00	0.00
5100	A02102000			Derechos Humanos Derechos Humanos	0.00	0.00	347,974.39	0.00
5100	A02102000	010204010101150101		Investigación, capacitación, promoción y divulgación de los derechos humanos	0.00	0.00	5,931.44	0.00
5100	A02102000	010204010101150101	2611	Combustibles, lubricantes y aditivos	0.00	0.00	5,931.44	0.00
5100	A02102000	010204010102150101		Protección y defensa de los derechos humanos	0.00	0.00	342,042.95	0.00
5100	A02102000	010204010102150101	1131	Sueldo base	0.00	0.00	152,000.00	0.00
5100	A02102000	010204010102150101	1311	Prima por año de servicio	0.00	0.00	3,375.00	0.00
5100	A02102000	010204010102150101	1321	Prima vacacional	0.00	0.00	2,086.34	0.00
5100	A02102000	010204010102150101	1322	Aguinaldo	0.00	0.00	16,680.73	0.00
5100	A02102000	010204010102150101	1345	Gratificación	0.00	0.00	167,890.88	0.00
5100	B01B01000			Sindicatura I Sindicatura I	0.00	0.00	1,853,267.36	0.00
5100	B01B01000	010309020101150101		Revisión y emisión de la reglamentación municipal	0.00	0.00	1,726,865.10	0.00
5100	B01B01000	010309020101150101	1131	Sueldo base	0.00	0.00	943,761.07	0.00
5100	B01B01000	010309020101150101	1311	Prima por año de servicio	0.00	0.00	7,050.00	0.00
5100	B01B01000	010309020101150101	1321	Prima vacacional	0.00	0.00	12,973.69	0.00
5100	B01B01000	010309020101150101	1322	Aguinaldo	0.00	0.00	103,769.86	0.00
5100	B01B01000	010309020101150101	1345	Gratificación	0.00	0.00	659,310.48	0.00
5100	B01B01000	010502060301110101		Control del patrimonio y normalidad	0.00	0.00	2,594.00	0.00
5100	B01B01000	010502060301110101	3922	Otros impuestos y derechos	0.00	0.00	2,594.00	0.00
5100	B01B01000	010502060301150101		Control del patrimonio y normalidad	0.00	0.00	123,808.26	0.00
5100	B01B01000	010502060301150101	2611	Combustibles, lubricantes y aditivos	0.00	0.00	123,808.26	0.00
5100	C01C01000			Regiduría Primera Regiduría	0.00	0.00	1,013,129.27	0.00
5100	C01C01000	010301010201150101		Audiencia pública y consulta popular	0.00	0.00	1,013,129.27	0.00
5100	C01C01000	010301010201150101	1131	Sueldo base	0.00	0.00	547,932.06	0.00
5100	C01C01000	010301010201150101	1321	Prima vacacional	0.00	0.00	7,012.71	0.00
5100	C01C01000	010301010201150101	1322	Aguinaldo	0.00	0.00	60,846.97	0.00
5100	C01C01000	010301010201150101	1345	Gratificación	0.00	0.00	315,808.56	0.00
5100	C01C01000	010301010201150101	2611	Combustibles, lubricantes y aditivos	0.00	0.00	78,997.97	0.00
5100	C01C01000	010301010201150101	3922	Otros impuestos y derechos	0.00	0.00	2,631.00	0.00
5100	C02C02000			Regiduría Segunda Regiduría	0.00	0.00	1,602,801.04	0.00
5100	C02C02000	010301010201150101		Audiencia pública y consulta popular	0.00	0.00	1,602,801.04	0.00
5100	C02C02000	010301010201150101	1131	Sueldo base	0.00	0.00	780,000.00	0.00
5100	C02C02000	010301010201150101	1321	Prima vacacional	0.00	0.00	9,157.89	0.00
5100	C02C02000	010301010201150101	1322	Aguinaldo	0.00	0.00	81,578.96	0.00
5100	C02C02000	010301010201150101	1345	Gratificación	0.00	0.00	652,231.68	0.00
5100	C02C02000	010301010201150101	2611	Combustibles, lubricantes y aditivos	0.00	0.00	79,832.51	0.00
5100	C03C03000			Regiduría Tercer Regiduría	0.00	0.00	1,458,176.33	0.00
5100	C03C03000	010301010201150101		Audiencia pública y consulta popular	0.00	0.00	1,458,176.33	0.00
5100	C03C03000	010301010201150101	1131	Sueldo base	0.00	0.00	748,515.84	0.00
5100	C03C03000	010301010201150101	1321	Prima vacacional	0.00	0.00	7,559.87	0.00
5100	C03C03000	010301010201150101	1322	Aguinaldo	0.00	0.00	78,429.74	0.00
5100	C03C03000	010301010201150101	1345	Gratificación	0.00	0.00	508,056.58	0.00
5100	C03C03000	010301010201150101	2611	Combustibles, lubricantes y aditivos	0.00	0.00	115,814.30	0.00
5100	C04C04000			Regiduría Cuarta Regiduría	0.00	0.00	1,299,031.06	0.00
5100	C04C04000	010301010201150101		Audiencia pública y consulta popular	0.00	0.00	1,299,031.06	0.00
5100	C04C04000	010301010201150101	1131	Sueldo base	0.00	0.00	699,000.00	0.00
5100	C04C04000	010301010201150101	1321	Prima vacacional	0.00	0.00	10,024.85	0.00
5100	C04C04000	010301010201150101	1322	Aguinaldo	0.00	0.00	77,496.82	0.00
5100	C04C04000	010301010201150101	1345	Gratificación	0.00	0.00	440,508.48	0.00
5100	C04C04000	010301010201150101	2611	Combustibles, lubricantes y aditivos	0.00	0.00	72,000.91	0.00
5100	C05C05000			Regiduría Quinta Regiduría	0.00	0.00	1,312,251.69	0.00
5100	C05C05000	010301010201150101		Audiencia pública y consulta popular	0.00	0.00	1,312,251.69	0.00
5100	C05C05000	010301010201150101	1131	Sueldo base	0.00	0.00	804,000.00	0.00
5100	C05C05000	010301010201150101	1321	Prima vacacional	0.00	0.00	11,019.73	0.00
5100	C05C05000	010301010201150101	1322	Aguinaldo	0.00	0.00	88,157.88	0.00

5100	C05C05000	010301010201150101	1345	Gratificación	0.00	0.00	337,084.32	0.00
5100	C05C05000	010301010201150101	2611	Combustibles, lubricantes y aditivos	0.00	0.00	71,969.76	0.00
5100	C06C06000			Regiduría Sexta Regiduría	0.00	0.00	1,522,166.38	0.00
5100	C06C06000	010301010201150101		Audiencia pública y consulta popular	0.00	0.00	1,522,166.38	0.00
5100	C06C06000	010301010201150101	1131	Sueldo base	0.00	0.00	792,800.32	0.00
5100	C06C06000	010301010201150101	1321	Prima vacacional	0.00	0.00	10,365.13	0.00
5100	C06C06000	010301010201150101	1322	Aguinaldo	0.00	0.00	82,901.32	0.00
5100	C09C09000	010301010201150101	1345	Gratificación	0.00	0.00	567,747.73	0.00
5100	C06C06000	010301010201150101	2611	Combustibles, lubricantes y aditivos	0.00	0.00	66,351.88	0.00
5100	C07C07000			Regiduría Séptima Regiduría	0.00	0.00	1,307,465.50	0.00
5100	C07C07000	010301010201150101		Audiencia pública y consulta popular	0.00	0.00	1,307,465.50	0.00
5100	C07C07000	010301010201150101	1131	Sueldo base	0.00	0.00	768,000.00	0.00
5100	C07C07000	010301010201150101	1321	Prima vacacional	0.00	0.00	10,526.32	0.00
5100	C07C07000	010301010201150101	1322	Aguinaldo	0.00	0.00	84,210.54	0.00
5100	C07C07000	010301010201150101	1345	Gratificación	0.00	0.00	374,952.96	0.00
5100	C07C07000	010301010201150101	2611	Combustibles, lubricantes y aditivos	0.00	0.00	69,775.68	0.00
5100	D00109000			Secretaría del Ayuntamiento Registro Civil	0.00	0.00	1,904,855.31	0.00
5100	D00109000	010801010302110101		Operación registral civil	0.00	0.00	38,854.05	0.00
5100	D00109000	010801010302110101	3221	Arrendamiento de edificios y locales	0.00	0.00	32,854.05	0.00
5100	D00109000	010801010302110101	3362	Impresiones de documentos oficiales para la prestación de servicios públicos, identificación, formatos adminis	0.00	0.00	6,000.00	0.00
5100	D00109000	010801010302150101		Operación registral civil	0.00	0.00	1,842,803.14	0.00
5100	D00109000	010801010302150101	1131	Sueldo base	0.00	0.00	840,508.18	0.00
5100	D00109000	010801010302150101	1311	Prima por año de servicio	0.00	0.00	24,150.00	0.00
5100	D00109000	010801010302150101	1321	Prima vacacional	0.00	0.00	23,253.43	0.00
5100	D00109000	010801010302150101	1322	Aguinaldo	0.00	0.00	112,075.10	0.00
5100	D00109000	010801010302150101	1345	Gratificación	0.00	0.00	465,771.76	0.00
5100	D00109000	010801010302150101	1546	Otros gastos derivados de convenio	0.00	0.00	13,000.00	0.00
5100	D00109000	010801010302150101	2141	Materiales y útiles para el procesamiento en equipos y bienes informáticos	0.00	0.00	2,436.00	0.00
5100	D00109000	010801010302150101	2611	Combustibles, lubricantes y aditivos	0.00	0.00	5,112.84	0.00
5100	D00109000	010801010302150101	3221	Arrendamiento de edificios y locales	0.00	0.00	144,570.75	0.00
5100	D00109000	010801010302150101	3361	Servicios de apoyo administrativo y fotocopiado	0.00	0.00	49,755.08	0.00
5100	D00109000	010801010302150101	3362	Impresiones de documentos oficiales para la prestación de servicios públicos, identificación, formatos adminis	0.00	0.00	162,170.00	0.00
5100	D00109000	010801010302160101		Operación registral civil	0.00	0.00	23,188.12	0.00
5100	D00109000	010801010302160101	3221	Arrendamiento de edificios y locales	0.00	0.00	19,698.12	0.00
5100	D00109000	010801010302160101	3362	Impresiones de documentos oficiales para la prestación de servicios públicos, identificación, formatos administrativos y fiscales, formas valoradas	0.00	0.00	3,500.00	0.00
5100	D00114000			SECRETARIA DEL AYUNTAMIENTO Control Patrimonial	0.00	0.00	242,433.52	0.00
5100	D00114000	010502060301150101		Control del patrimonio y normalidad	0.00	0.00	242,433.52	0.00
5100	D00114000	010502060301150101	1131	Sueldo base	0.00	0.00	120,000.00	0.00
5100	D00114000	010502060301150101	1311	Prima por año de servicio	0.00	0.00	5,400.00	0.00
5100	D00114000	010502060301150101	1321	Prima vacacional	0.00	0.00	1,644.74	0.00
5100	D00114000	010502060301150101	1322	Aguinaldo	0.00	0.00	13,157.90	0.00
5100	D00114000	010502060301150101	1345	Gratificación	0.00	0.00	94,574.88	0.00
5100	D00114000	010502060301150101	3331	Servicios Informáticos	0.00	0.00	7,656.00	0.00
5100	D00D00000			Secretaría del Ayuntamiento Secretaría del Ayuntamiento	0.00	0.00	3,483,414.40	0.00
5100	D00D00000	010309020101110101		Revisión y emisión de la reglamentación municipal	0.00	0.00	25,984.00	0.00
5100	D00D00000	010309020101110101	3311	Asesorías asociadas a convenios o acuerdos	0.00	0.00	9,280.00	0.00
5100	D00D00000	010309020101110101	3363	Servicios de Impresiones de documentos oficiales	0.00	0.00	10,672.00	0.00
5100	D00D00000	010309020101110101	3821	Gastos de ceremonias oficiales y de orden social	0.00	0.00	6,032.00	0.00
5100	D00D00000	010309020101110101		Revisión y emisión de la reglamentación municipal	0.00	0.00	3,457,430.40	0.00
5100	D00D00000	010309020101150101	1131	Sueldo base	0.00	0.00	1,751,203.73	0.00
5100	D00D00000	010309020101150101	1311	Prima por año de servicio	0.00	0.00	24,000.00	0.00
5100	D00D00000	010309020101150101	1321	Prima vacacional	0.00	0.00	48,067.49	0.00
5100	D00D00000	010309020101150101	1322	Aguinaldo	0.00	0.00	209,564.01	0.00
5100	D00D00000	010309020101150101	1345	Gratificación	0.00	0.00	1,168,442.79	0.00
5100	D00D00000	010309020101150101	1546	Otros gastos derivados de convenio	0.00	0.00	4,100.00	0.00
5100	D00D00000	010309020101150101	2211	Productos alimenticios para personas	0.00	0.00	4,872.00	0.00

5100	D00D00000	010309020101150101	2611	Combustibles, lubricantes y aditivos	0.00	0.00	16,746.99	0.00
5100	D00D00000	010309020101150101	3311	Asesorías asociadas a convenios o acuerdos	0.00	0.00	104,464.00	0.00
5100	D00D00000	010309020101150101	3383	Servicios de Impresiones de documentos oficiales	0.00	0.00	125,969.39	0.00
5100	E00120000			Administración Administración y Desarrollo de Personal	0.00	0.00	9,753,047.65	0.00
5100	E00120000	010502060101110101		Administración de personal	0.00	0.00	21,202.94	0.00
5100	E00120000	010502060101110101	3612	Publicaciones oficiales	0.00	0.00	21,202.94	0.00
5100	E00120000	010502060101150101		Administración de personal	0.00	0.00	9,731,844.71	0.00
5100	E00120000	010502060101150101	1131	Sueldo base	0.00	0.00	4,572,800.55	0.00
5100	E00120000	010502060101150101	1311	Prima por año de servicio	0.00	0.00	67,225.00	0.00
5100	E00120000	010502060101150101	1321	Prima vacacional	0.00	0.00	59,916.34	0.00
5100	E00120000	010502060101150101	1322	Aguinaldo	0.00	0.00	503,994.85	0.00
5100	E00120000	010502060101150101	1345	Gratificación	0.00	0.00	4,516,705.03	0.00

PODER EJECUTIVO DEL ESTADO DE MÉXICO

SECRETARÍA DE FINANZAS

ACUERDO POR EL QUE SE DAN A CONOCER LAS REGLAS DE ASIGNACIÓN, EL CALENDARIO DE ENTREGA, PORCENTAJES, FÓRMULAS, VARIABLES UTILIZADAS, ASÍ COMO LOS MONTOS ESTIMADOS QUE RECIBIRÁN LOS MUNICIPIOS DEL ESTADO DE MÉXICO EN CONCEPTO DE PARTICIPACIONES FEDERALES Y ESTATALES PARA EL EJERCICIO FISCAL 2024.

Al margen Escudo del Estado de México y un logotipo que dice: Estado de México ¡El poder de servir! y una leyenda que dice: FINANZAS, Secretaría de Finanzas.

PAULINA MORENO GARCÍA, Secretaria de Finanzas del Poder Ejecutivo del Gobierno del Estado de México, con fundamento en lo dispuesto por los artículos 77 fracción XXXIII y 78 de la Constitución Política del Estado Libre y Soberano de México, 1, 4, 19, 23 fracción III, y 29 fracciones III, IV y L de la Ley Orgánica de la Administración Pública del Estado de México; 1, 3 fracción I, 4 fracción II, 5, 8 fracciones IX, XII y XXVI, 10 fracciones III, IV, VIII y XX y XXI y 19 fracciones V, XIII y XXIV del Reglamento Interior de la Secretaría de Finanzas, 219 al 226 del Código Financiero del Estado de México y Municipios, en relación con el artículo 225 del mismo ordenamiento, y;

CONSIDERANDO

Que el Estado de México forma parte del Sistema Nacional de Coordinación Fiscal, en virtud del Convenio de Adhesión firmado el 20 de diciembre de 1979 con la Secretaría de Hacienda y Crédito Público, publicado en el Diario Oficial de la Federación el 28 de diciembre de 1979, y en el Periódico Oficial "Gaceta del Gobierno" el 19 de enero de 1982, en los términos que ordena la Ley de Coordinación Fiscal;

Que el párrafo cuarto del artículo 6o. de la Ley de Coordinación Fiscal en vigor establece que los gobiernos de las entidades federativas, a más tardar el 15 de febrero, deberán publicar en su Periódico Oficial, así como en su página oficial de Internet, el calendario de entrega, fórmulas y variables utilizadas, así como los montos estimados de las participaciones que las entidades federativas reciban y de las que tengan obligación de participar a sus municipios o demarcaciones territoriales;

Que el numeral 5, fracción I, del "Acuerdo por el que expiden los Lineamientos para la publicación de la información a que se refiere el artículo 6o. de la Ley de Coordinación Fiscal", publicado en el Diario Oficial de la Federación en fecha 14 de febrero de 2014, establece que el calendario de entrega, porcentaje, fórmulas y variables utilizadas, así como los montos estimados de las participaciones federales que las entidades federativas reciban y de las que tengan obligación de participar a sus municipios, deberán publicarse en el Periódico Oficial y en la página oficial de Internet de cada entidad federativa, mediante Acuerdo, a más tardar el 15 de febrero del ejercicio fiscal que corresponda, y señala las características con las que debe cumplir dicha publicación;

Que el artículo 225 del Código Financiero del Estado de México y Municipios, establece que la Secretaría de Finanzas deberá publicar, a más tardar el 15 de febrero de cada año, en el Periódico Oficial "Gaceta del Gobierno" y en su página oficial de internet, a través de Acuerdo, la mecánica de cálculo y distribución de las participaciones federales y estatales a los municipios, que contenga las definiciones de los conceptos referidos en este Código, el calendario de entrega, porcentajes, fórmulas y variables utilizadas, así como los montos estimados a entregar por concepto de participaciones a cada municipio, por el ejercicio fiscal de que se trate;

Que derivado del Decreto número 25 por el que se reforman, adicionan y derogan diversas disposiciones del Código Financiero del Estado de México y Municipios, publicado el 28 de diciembre de 2023 en el Periódico Oficial "Gaceta del Gobierno", se modificó el artículo 221 en la fórmula de distribución del Fondo de Fiscalización y Recaudación;

Que el artículo Séptimo Transitorio del mismo Decreto establece que lo dispuesto en el artículo 221 del Código Financiero del Estado de México y Municipios, entrará en vigor a partir del 1° de abril de 2024.

Que la fracción XIII del artículo 19 del Reglamento Interior de la Secretaría de Finanzas, precisa que se deberán elaborar, para su publicación, las reglas para la asignación de las participaciones federales y estatales a los municipios del Estado de México y el acuerdo por el que se dan a conocer las participaciones federales y estatales que recibirá cada municipio.

Que la administración pública estatal tiene como política fundamental la transparencia en todos los actos de la gestión pública, considera oportuno dar a conocer también el calendario de entrega, porcentaje, fórmulas y variables utilizadas, así como el monto estimado que recibirá cada municipio de cada uno de los conceptos participables correspondientes a los ingresos ministrados por el Gobierno Estatal a los que se refiere el artículo 219 del Código Financiero del Estado de México y Municipios, por lo que se emite el siguiente;

ACUERDO POR EL QUE SE DAN A CONOCER LAS REGLAS DE ASIGNACIÓN, EL CALENDARIO DE ENTREGA, PORCENTAJES, FÓRMULAS, VARIABLES UTILIZADAS, ASÍ COMO LOS MONTOS ESTIMADOS QUE RECIBIRÁN LOS MUNICIPIOS DEL ESTADO DE MÉXICO EN CONCEPTO DE PARTICIPACIONES FEDERALES Y ESTATALES PARA EL EJERCICIO FISCAL 2024

TÍTULO PRIMERO DEFINICIONES

Primero. - Para efectos del presente Acuerdo se entenderá por:

- **Código Financiero**, al Código Financiero del Estado de México y Municipios.
- **Comité de Vigilancia**, al Comité de Vigilancia del Sistema de Participaciones en Ingresos Federales, de la Comisión Permanente de Funcionarios Fiscales.

- **FEIEF**, al Fondo de Estabilización de los Ingresos de las Entidades Federativas.
- **FOFIR**, al Fondo de Fiscalización y Recaudación al que se refiere el artículo 4o. de la Ley de Coordinación Fiscal.
- **Gasolinas**, a los recursos que efectivamente perciba la entidad derivados de la aplicación del artículo 4o-A de la Ley de Coordinación Fiscal, por concepto de cuotas por la venta final al público en general en territorio nacional de gasolinas y diésel establecidas en el artículo 2o-A fracción II de la Ley del Impuesto Especial Sobre Producción y Servicios.
- **INEGI**, al Instituto Nacional de Estadística y Geografía.
- **Municipios**, a los municipios del Estado de México.
- **IEP**, al Ingreso Estatal Participable Integrado por los ingresos ministrados por el Gobierno Estatal a que se refieren los incisos A), B), C) y D) de la fracción II del artículo 219 del Código Financiero a partir de 2022.
- **IFP**, al Ingreso Federal Participable Integrado por los ingresos ministrados por el Gobierno Federal a que se refieren los incisos A), B), D), E), F), G) y J) de la fracción I del artículo 219 del Código Financiero a partir de 2022.
- **REP de origen federal**, a la Recaudación Estatal Participable integrada por las participaciones e incentivos federales derivados de los convenios a que se refieren los incisos A), B), D), E), F), G) y J) de la fracción I del artículo 219 del Código Financiero.
- **Secretaría**, a la Secretaría de Finanzas del Gobierno del Estado de México.

Cuando este Acuerdo no prevea alguna definición, se entenderán las que se indican en el Código Financiero y, en su caso, en la Ley de Coordinación Fiscal.

TÍTULO SEGUNDO DISPOSICIONES GENERALES

CAPÍTULO PRIMERO DEL ADELANTO DE PARTICIPACIONES

Segundo. – En el caso de solicitar un anticipo de participaciones, la Secretaría determinará la cantidad, en función del flujo de participaciones del municipio solicitante, incluida la carga financiera generada hasta su liquidación. Dicha carga financiera se calculará sobre el saldo insoluto respecto de los días efectivamente transcurridos, dividido entre 360 y multiplicado por la Tasa de Interés Interbancaria de Equilibrio (TIIE) a 28 días publicada por el Banco de México, y será responsabilidad del municipio solicitante, cumplir con las actualizaciones derivadas de observaciones (en el caso de que existan), resultado de las fiscalizaciones correspondientes.

CAPÍTULO SEGUNDO DE LA CONSTANCIA DE LIQUIDACIÓN DE PARTICIPACIONES

Tercero. - La Secretaría emitirá de forma electrónica Constancia en la que se desglosa, a partir de los conceptos señalados en el artículo 219 del Código Financiero, las participaciones provisionales federales y estatales que fueron liquidadas a los municipios en el transcurso del mes que corresponda. La autenticidad de la Constancia será verificada con la firma electrónica.

Dicha Constancia, de conformidad con lo establecido en los artículos 226 párrafo tercero, 264 fracción IV, 271, 276 párrafo segundo y 279 del Código Financiero, deberá incluir, en su caso, las afectaciones que correspondan por los siguientes conceptos:

- a) Obligaciones financieras con la banca comercial y/o de desarrollo.
- b) Adeudos con la Comisión del Agua del Estado de México.
- c) Cuotas al Instituto Hacendario del Estado de México.
- d) Convenios del Fondo Financiero de Apoyo Municipal.
- e) Cuotas al Instituto de Seguridad Social del Estado de México y Municipios.
- f) Anticipos por concepto de Participaciones.
- g) Fideicomisos de administración y pago de la deuda con banca comercial y de desarrollo.
- h) Créditos fiscales por la omisión total o parcial del entero del Impuesto Sobre la Renta.
- i) Adeudos de energía eléctrica con la Comisión Federal de Electricidad.
- j) Demás obligaciones contraídas por los municipios y que de acuerdo con la normatividad vigente sean sujetas a deducir con cargo a las participaciones.

CAPÍTULO TERCERO DE LOS AJUSTES

SECCIÓN PRIMERA DEL AJUSTE DEFINITIVO ANUAL

Cuarto. - Los municipios recibirán las cantidades que les correspondan conforme al Código Financiero, dentro del mismo mes en que se realicen los cálculos de sus participaciones por concepto de liquidaciones provisionales a cuenta de las participaciones 2024, por lo que el Gobierno Estatal realizará el ajuste anual definitivo, a más tardar, dentro de los seis meses siguientes al cierre del ejercicio fiscal.

El ajuste anual definitivo al que se refiere el párrafo anterior, tendrá como origen, en su caso, cambios en la última información oficial respecto de la cantidad de población de cada municipio publicada por el Instituto Nacional de Estadística y Geografía (INEGI) al 31 de diciembre de 2024; cambios en la información sobre la recaudación del Impuesto Predial y Derechos de Agua Potable de los municipios, validada por el Comité de Vigilancia al mes de diciembre del ejercicio fiscal 2024, así como la información definitiva de los montos de los fondos que de conformidad con el artículo 219 del Código Financiero integran las Participaciones a Municipios correspondiente al periodo comprendido de enero a diciembre de 2024.

Para ello, y de conformidad con la normatividad aplicable, el Gobierno del Estado determinará para cada municipio, por conducto de la Secretaría, el monto que corresponda de los ingresos participables del ejercicio fiscal para el que se efectúa el cálculo, comparando este monto con las participaciones provisionales que se entregaron en el mismo ejercicio, y la cantidad que resulte, a cargo o a favor, será el ajuste anual definitivo, el cual será incluido dentro de las Constancias de Liquidación de Participaciones correspondientes.

**SECCIÓN SEGUNDA
DE LA ACTUALIZACIÓN DE VARIABLES**

Quinto. – Los coeficientes de distribución de participaciones a municipios por concepto del IFP, IEP, FOFIR y del Fondo de Fomento Municipal al que se refiere el artículo 219 fracción I numeral A.1 del Código Financiero podrán ser actualizados durante el ejercicio fiscal 2024 conforme a la última información oficial disponible y publicados en el Periódico Oficial “Gaceta del Gobierno”.

**TÍTULO TERCERO
PORCENTAJES Y MONTOS ESTIMADOS**

Sexto. - En cumplimiento de la obligación que establece el párrafo cuarto del artículo 6o. de la Ley de Coordinación Fiscal, en relación con el numeral 5, fracción I del "Acuerdo por el que se expiden los Lineamientos para la publicación de la información a que se refiere el artículo 6o. de la Ley de Coordinación Fiscal", así como de la política estatal de transparencia, se dan a conocer los porcentajes y montos estimados que recibirá cada municipio del Estado de México por concepto de participaciones del Fondo General de Participaciones; del Fondo de Fomento Municipal; del Impuesto Especial Sobre Producción y Servicios; del Fondo de Fiscalización y Recaudación; del Impuesto Sobre Tenencia o Uso de Vehículos (Adeudos de Tenencia Federal); del Impuesto Sobre Automóviles Nuevos; del Fondo de Compensación del Impuesto Sobre Automóviles Nuevos; de los ingresos derivados de la aplicación del artículo 4o-A de la Ley de Coordinación Fiscal, del Fondo de Compensación de los Ingresos derivados de la aplicación del artículo 4o-A de la Ley de Coordinación Fiscal (FOCO) y del Impuesto Sobre la Renta por la Enajenación de Bienes Inmuebles, en los términos que se señalan a continuación

PORCENTAJES Y MONTOS ESTIMADOS DE PARTICIPACIONES FEDERALES CORRESPONDIENTE A LOS MUNICIPIOS PARA EL EJERCICIO FISCAL 2024

MUNICIPIO	Fondo General de Participaciones		Fondo de Fomento Municipal 1/		Impuesto Especial Sobre Producción y Servicios	
	Porcentaje	Monto (pesos)	Porcentaje	Monto (pesos)	Porcentaje	Monto (pesos)
ACAMBAY DE RUIZ CASTAÑEDA	0.398854%	97,897,232	0.448692%	21,738,295	0.398854%	1,768,031
ACOLMAN	0.596347%	146,371,383	0.439329%	21,284,713	0.596348%	2,643,477
ACULCO	0.326524%	80,144,058	0.289475%	14,024,544	0.326524%	1,447,407
ALMOLOYA DE ALQUISIRAS	0.211165%	51,829,633	0.183455%	8,888,047	0.211165%	936,047
ALMOLOYA DE JUÁREZ	0.709034%	174,029,875	0.900724%	43,638,462	0.709034%	3,142,992
ALMOLOYA DEL RÍO	0.169832%	41,684,781	0.154814%	7,500,471	0.169832%	752,830
AMANALCO	0.227612%	55,866,516	0.167682%	8,123,875	0.227612%	1,008,953
AMATEPEC	0.286856%	70,407,672	0.211327%	10,238,389	0.286856%	1,271,567
AMECAMECA	0.366589%	89,977,796	0.373685%	18,104,380	0.366588%	1,625,005
APAXCO	0.289073%	70,952,000	0.266973%	12,934,370	0.289073%	1,281,398
ATENCO	0.301659%	74,041,097	0.385579%	18,680,611	0.301659%	1,337,187
ATIZAPÁN	0.197943%	48,584,288	0.188365%	9,125,920	0.197943%	877,436
ATIZAPÁN DE ZARAGOZA	3.845596%	943,888,013	3.916085%	189,727,198	3.845596%	17,046,684
ATLACOMULCO	0.710676%	174,432,817	0.736039%	35,659,764	0.710676%	3,150,269
ATLAUTLA	0.245541%	60,267,053	0.248516%	12,040,143	0.245541%	1,088,427
AXAPUSCO	0.268151%	65,816,774	0.197547%	9,670,800	0.268151%	1,188,656
AYAPANGO	0.173424%	42,566,367	0.145185%	7,033,946	0.173424%	768,752
CALIMAYA	0.369625%	90,723,234	0.406575%	19,697,825	0.369625%	1,638,468
CAPULHUAC	0.259308%	63,646,123	0.258983%	12,547,275	0.259308%	1,149,453
CHALCO	1.498068%	367,695,506	1.893907%	91,756,348	1.498068%	6,640,607
CHAPA DE MOTA	0.253629%	62,252,282	0.244262%	11,834,026	0.253629%	1,124,281
CHAPULTEPEC	0.180789%	44,374,034	0.155282%	7,523,107	0.180789%	801,398
CHIAUTLA	0.238442%	58,524,773	0.223881%	10,846,636	0.238442%	1,056,961
CHICOLAPAN	0.804802%	197,535,725	0.592898%	28,724,818	0.804802%	3,567,509
CHICONCUAC	0.217278%	53,330,167	0.208194%	10,086,598	0.217278%	963,147
CHIMALHUACÁN	2.361754%	579,684,140	3.100534%	150,215,247	2.361754%	10,469,136
COACALCO DE BERRIOZÁBAL	1.573681%	386,254,478	1.652015%	80,037,095	1.573681%	6,975,783
COATEPEC HARINAS	0.314112%	77,097,626	0.303441%	14,701,148	0.314112%	1,392,389
COCOTITLÁN	0.207643%	50,965,236	0.152971%	7,411,151	0.207643%	920,436
COYOTEPEC	0.271908%	66,738,776	0.290045%	14,052,149	0.271908%	1,205,307
CUAUTITLÁN	1.014949%	249,115,606	1.055151%	51,120,163	1.014949%	4,499,045
CUAUTITLÁN IZCALLI	3.667255%	900,114,800	3.714392%	179,955,511	3.667255%	16,256,136
DONATO GUERRA	0.252707%	62,025,931	0.245832%	11,910,127	0.252707%	1,120,193
ECATEPEC DE MORELOS	7.637383%	1,874,568,556	8.534436%	413,477,888	7.637383%	33,854,839
ECATZINGO	0.183219%	44,970,409	0.169177%	7,711,814	0.183219%	812,169
EL ORO	0.296374%	72,744,050	0.281414%	13,633,991	0.296374%	1,313,763
HUEHUETOCA	0.600410%	147,368,507	0.753906%	36,525,376	0.600410%	2,661,486
HUEYOXTLA	0.295739%	72,588,032	0.309888%	15,013,487	0.295739%	1,310,945
HUIXQUILUCAN	3.221496%	790,704,811	2.373278%	114,980,981	3.221496%	14,280,184

PORCENTAJES Y MONTOS ESTIMADOS DE PARTICIPACIONES FEDERALES CORRESPONDIENTE A LOS MUNICIPIOS PARA EL EJERCICIO FISCAL 2024

MUNICIPIO	Fondo General de Participaciones		Fondo de Fomento Municipal 1/		Impuesto Especial Sobre Producción y Servicios	
	Porcentaje	Monto (pesos)	Porcentaje	Monto (pesos)	Porcentaje	Monto (pesos)
ISIDRO FABELA	0.181194%	44,473,308	0.154041%	7,463,010	0.181194%	803,191
IXTAPALUCA	1.793801%	440,282,210	2.259479%	109,467,642	1.793801%	7,951,528
IXTAPAN DE LA SAL	0.344817%	84,634,094	0.316343%	15,326,242	0.344817%	1,528,498
IXTAPAN DEL ORO	0.181214%	44,478,346	0.133500%	6,467,855	0.181214%	803,282
IXTLAHUACA	0.673593%	165,331,113	0.767304%	37,174,459	0.673593%	2,985,891
JALTENCO	0.251152%	61,644,338	0.253726%	12,292,584	0.251152%	1,113,301
JILOTEPEC	0.589259%	144,631,642	0.611281%	29,615,473	0.589259%	2,612,058
JILOZINGO	0.224740%	55,161,572	0.208275%	10,090,561	0.224740%	996,222
JIQUILCO	0.414977%	101,854,521	0.488161%	23,650,504	0.414977%	1,839,500
JOCOTITLÁN	0.412865%	101,336,275	0.436769%	21,160,659	0.412865%	1,830,140
JOQUICINGO	0.191598%	47,027,076	0.165869%	8,036,069	0.191598%	849,312
JUCHITEPEC	0.220426%	54,102,762	0.207126%	10,034,880	0.220426%	977,100
LA PAZ	1.261803%	309,705,138	1.562380%	75,209,964	1.261803%	5,593,296
LERMA	1.191667%	292,490,380	0.877901%	42,532,726	1.191667%	5,282,397
LUVIANOS	0.255333%	62,670,518	0.244984%	11,869,010	0.255333%	1,131,834
MALINALCO	0.264566%	64,941,685	0.238708%	11,564,968	0.264566%	1,172,851
MELCHOR OCAMPO	0.348394%	85,512,143	0.360034%	17,443,004	0.348394%	1,544,355
METEPEC	2.034878%	499,453,580	1.911142%	92,591,360	2.034878%	9,020,167
MEXICALTZINGO	0.193180%	47,415,411	0.175765%	8,515,491	0.193180%	856,326
MORELOS	0.259597%	63,717,234	0.226232%	10,960,545	0.259597%	1,150,738
NAUCALPAN DE JUÁREZ	7.340403%	1,801,675,943	7.238039%	350,669,804	7.340403%	32,538,394
NEXTLALPAN	0.281205%	69,020,862	0.303841%	14,720,527	0.281205%	1,246,522
NEZAHUALCÓYOTL	5.324084%	1,306,777,496	3.922255%	190,026,109	5.324084%	23,600,493
NICOLÁS ROMERO	1.586733%	389,458,023	2.010969%	97,427,786	1.586733%	7,033,639
NOPALTEPEC	0.192704%	47,298,631	0.164608%	7,974,943	0.192704%	854,217
OCOYOACAC	0.428372%	105,142,289	0.454659%	22,027,394	0.428372%	1,898,877
OCUILAN	0.289870%	71,147,507	0.277576%	13,448,033	0.289870%	1,284,929
OTUMBA	0.262956%	64,541,535	0.252581%	12,237,103	0.262956%	1,165,625
OTZOLOAPAN	0.191066%	46,896,460	0.153439%	7,433,858	0.191066%	846,953
OTZOLOTEPEC	0.388940%	95,463,872	0.439041%	21,270,757	0.388940%	1,724,084
OZUMBA	0.250979%	61,601,856	0.234717%	11,371,589	0.250979%	1,112,534
PAPALOTLA	0.162099%	39,786,715	0.119419%	5,785,617	0.162099%	718,551
POLOTITLÁN	0.206551%	50,697,274	0.176989%	8,574,796	0.206551%	915,596
RAYÓN	0.214847%	52,733,389	0.188498%	9,132,409	0.214847%	952,369
SAN ANTONIO LA ISLA	0.227493%	55,837,377	0.206818%	10,019,955	0.227493%	1,008,427
SAN FELIPE DEL PROGRESO	0.571197%	140,198,358	0.708280%	34,314,862	0.571197%	2,531,992
SAN JOSÉ DEL RINCÓN	0.413114%	101,397,482	0.518930%	25,141,205	0.413114%	1,831,246
SAN MARTÍN DE LAS PIRÁMIDES	0.229426%	56,311,921	0.219062%	10,613,172	0.229426%	1,016,997
SAN MATEO ATENCO	0.496198%	121,790,085	0.563740%	27,312,164	0.496198%	2,199,537
SAN SIMÓN DE GUERRERO	0.173360%	42,550,491	0.147935%	7,167,191	0.173360%	768,465
SANTO TOMÁS	0.175351%	43,039,198	0.148253%	7,182,594	0.175351%	777,291
SOYANIQUILPAN DE JUÁREZ	0.213438%	52,387,617	0.170202%	8,245,990	0.213438%	946,124
SULTEPEC	0.306046%	75,118,028	0.251808%	12,199,639	0.306046%	1,356,637
TECÁMAC	2.566047%	629,827,206	1.890408%	91,586,834	2.566047%	11,374,723
TEJUPILCO	0.429510%	105,421,769	0.444337%	21,527,335	0.429510%	1,903,925
TEMAMATLA	0.180786%	44,373,360	0.160488%	7,775,337	0.180786%	801,386
TEMASCALAPA	0.323984%	79,520,675	0.315734%	15,296,744	0.323984%	1,436,149
TEMASCALCINGO	0.386453%	94,853,631	0.397568%	19,261,466	0.386453%	1,713,063
TEMASCALTEPEC	0.298143%	73,178,169	0.273785%	13,264,403	0.298143%	1,321,603
TEMOAYA	0.453143%	111,222,265	0.493628%	23,915,356	0.453143%	2,008,682
TENANCINGO	0.504847%	123,912,859	0.571592%	27,692,812	0.504847%	2,237,875
TENANGO DEL AIRE	0.188478%	46,261,254	0.162047%	7,850,891	0.188478%	835,481
TENANGO DEL VALLE	0.440054%	108,009,789	0.489899%	23,734,723	0.440054%	1,950,664
TEOLOYUCÁN	0.424109%	104,098,064	0.455470%	22,066,716	0.424109%	1,879,982
TEOTIHUACÁN	0.341443%	83,806,025	0.366263%	17,744,781	0.341443%	1,513,543
TEPETLAXOCTOC	0.249612%	61,266,485	0.183890%	8,909,116	0.249612%	1,106,477
TEPETLIXPA	0.211738%	51,970,462	0.191672%	9,286,144	0.211738%	938,590
TEPOTZOTLÁN	0.674756%	165,616,368	0.695387%	33,690,240	0.674756%	2,991,043
TEQUIXQUIAC	0.268518%	65,906,702	0.298282%	14,451,228	0.268518%	1,190,280
TEXCALTITLÁN	0.221088%	54,265,247	0.192665%	9,334,250	0.221088%	980,034
TEXCALYACAC	0.164431%	40,359,003	0.131008%	6,347,013	0.164431%	728,886
TEXCOCO	1.162943%	285,440,242	0.856741%	41,507,524	1.162943%	5,155,071
TEZOYUCA	0.247545%	60,758,938	0.265733%	12,874,260	0.247545%	1,097,311
TIANGUISTENCO	0.456186%	111,969,175	0.474866%	23,006,380	0.456186%	2,022,171
TIMILPAN	0.212117%	52,063,311	0.184670%	8,946,902	0.212117%	940,267
TLALMANALCO	0.322354%	79,120,670	0.320742%	15,539,349	0.322354%	1,428,925
TLALNEPANTLA DE BAZ	6.899281%	1,693,404,213	6.240667%	302,348,939	6.899281%	30,582,999
TLATLAYA	0.326724%	80,193,279	0.305183%	14,785,582	0.326724%	1,448,296
TOLUCA	5.473461%	1,343,441,582	5.916473%	286,642,336	5.473461%	24,262,649
TONANITLA	0.192681%	47,292,855	0.173004%	8,381,706	0.192681%	854,112
TONATICO	0.212469%	52,149,833	0.182626%	8,847,898	0.212469%	941,830
TULTEPEC	0.744177%	182,655,669	0.865962%	41,954,292	0.744177%	3,298,774
TULTITLÁN	2.749501%	674,855,380	2.992778%	144,994,622	2.749501%	12,187,935
VALLE DE BRAVO	0.675459%	165,788,984	0.603546%	29,240,697	0.675459%	2,994,161
VALLE DE CHALCO SOLIDARIDAD	1.472246%	361,357,688	1.593095%	77,182,565	1.472246%	6,526,145
VILLA DE ALLENDE	0.283608%	69,610,588	0.208934%	10,122,480	0.283608%	1,257,172

PORCENTAJES Y MONTOS ESTIMADOS DE PARTICIPACIONES FEDERALES CORRESPONDIENTE A LOS MUNICIPIOS PARA EL EJERCICIO FISCAL 2024

MUNICIPIO	Fondo General de Participaciones		Fondo de Fomento Municipal 1/		Impuesto Especial Sobre Producción y Servicios	
	Porcentaje	Monto (pesos)	Porcentaje	Monto (pesos)	Porcentaje	Monto (pesos)
VILLA DEL CARBÓN	0.325595%	79,916,070	0.346035%	16,764,743	0.325595%	1,443,290
VILLA GUERRERO	0.368736%	90,504,884	0.363323%	17,602,347	0.368736%	1,634,525
VILLA VICTORIA	0.446610%	109,618,828	0.547728%	26,536,406	0.446610%	1,979,724
XALATLACO	0.221238%	54,302,186	0.228262%	11,058,883	0.221238%	980,701
XONACATLÁN	0.301391%	73,975,302	0.331839%	16,077,001	0.301391%	1,335,999
ZACAZONAPAN	0.163020%	40,012,603	0.130740%	6,334,095	0.163020%	722,630
ZACUALPAN	0.211256%	51,851,991	0.179873%	8,714,505	0.211256%	936,451
ZINACANTEPEC	0.864655%	212,226,529	1.030732%	49,937,093	0.864655%	3,832,826
ZUMPAHUACÁN	0.204733%	50,251,000	0.190422%	9,225,613	0.204733%	907,537
ZUMPANGO	0.873922%	214,501,022	1.127294%	54,615,326	0.873922%	3,873,903
TOTAL 2/	100.000000%	24,544,646,046	100.000000%	4,844,817,925	100.000000%	443,278,025

1/ Corresponde al 100% del Fondo de Fomento Municipal establecido en los Numerales A.1, y A.2. Inciso A), Fracción I del Artículo 219 del Código Financiero.
 2/ Los totales pueden no coincidir por efectos del redondeo.

PORCENTAJES Y MONTOS ESTIMADOS DE PARTICIPACIONES FEDERALES CORRESPONDIENTE A LOS MUNICIPIOS PARA EL EJERCICIO FISCAL 2024

MUNICIPIO	Impuesto Sobre Automóviles Nuevos		Fondo de Compensación del Impuesto Sobre Automóviles Nuevos		Impuesto Sobre Tenencia o Uso de Vehículos (Adeudos de Tenencia Federal)	
	Porcentaje	Monto (pesos)	Porcentaje	Monto (pesos)	Porcentaje	Monto (pesos)
ACAMBAY DE RUIZ CASTAÑEDA	0.398854%	1,589,908	0.398854%	293,959	0.398858%	408
ACOLMAN	0.596347%	2,377,156	0.596348%	439,514	0.596347%	610
ACULCO	0.326524%	1,301,586	0.326524%	240,651	0.326525%	334
ALMOLOYA DE ALQUISIRAS	0.211165%	841,743	0.211165%	155,631	0.211164%	216
ALMOLOYA DE JUÁREZ	0.709034%	2,826,346	0.709034%	522,565	0.709030%	725
ALMOLOYA DEL RIO	0.169832%	676,985	0.169832%	125,168	0.169836%	174
AMANALCO	0.227612%	907,305	0.227612%	167,752	0.227614%	233
AMATEPEC	0.286856%	1,143,462	0.286856%	211,415	0.286859%	293
AMECAMECA	0.366588%	1,461,292	0.366588%	270,179	0.366592%	375
APAXCO	0.289073%	1,152,302	0.289073%	213,050	0.289078%	296
ATENCO	0.301659%	1,202,470	0.301659%	222,326	0.301658%	309
ATIZAPÁN	0.197943%	789,037	0.197943%	145,886	0.197938%	203
ATIZAPÁN DE ZARAGOZA	3.845596%	15,329,290	3.845596%	2,834,243	3.845596%	3,934
ATLACOMULCO	0.710676%	2,832,890	0.710676%	523,775	0.710672%	727
ATLAUTLA	0.245541%	978,772	0.245541%	180,966	0.245541%	251
AXAPUSCO	0.268151%	1,068,903	0.268151%	197,630	0.268150%	274
AYAPANGO	0.173424%	691,303	0.173424%	127,815	0.173423%	177
CALIMAYA	0.369625%	1,473,398	0.369625%	272,418	0.369622%	378
CAPULHUAC	0.259308%	1,033,550	0.259308%	191,112	0.259304%	265
CHALCO	1.498068%	5,971,589	1.498068%	1,104,091	1.498068%	1,533
CHAPA DE MOTA	0.253629%	1,011,013	0.253629%	186,927	0.253625%	259
CHAPULTEPEC	0.180789%	720,660	0.180789%	133,243	0.180793%	185
CHIAUTLA	0.238442%	950,476	0.238442%	175,734	0.238445%	244
CHICOLOAPAN	0.804802%	3,208,095	0.804802%	593,147	0.804803%	823
CHICONCUAC	0.217278%	866,113	0.217278%	160,136	0.217283%	222
CHIMALHUACÁN	2.361754%	9,414,407	2.361754%	1,740,636	2.361752%	2,416
COACALCO DE BERRIOZÁBAL	1.573681%	6,272,997	1.573681%	1,159,819	1.573683%	1,610
COATEPEC HARINAS	0.314112%	1,252,110	0.314112%	231,504	0.314111%	321
COCOTITLÁN	0.207643%	827,705	0.207643%	153,035	0.207645%	212
COYOTEPEC	0.271908%	1,083,877	0.271908%	200,399	0.271904%	278
CUAUTITLÁN	1.014949%	4,045,782	1.014949%	748,028	1.014950%	1,038
CUAUTITLÁN IZCALLI	3.667255%	14,618,388	3.667255%	2,702,804	3.667256%	3,752
DONATO GUERRA	0.252707%	1,007,337	0.252707%	186,247	0.252706%	259
ECATEPEC DE MORELOS	7.637383%	30,444,083	7.637383%	5,628,828	7.637381%	7,813
ECATZINGO	0.183219%	730,346	0.183219%	135,034	0.183218%	187
EL ORO	0.296374%	1,181,406	0.296374%	218,431	0.296370%	308
HUEHUETOCA	0.600410%	2,393,350	0.600410%	442,508	0.600413%	614
HUEYPOXTLA	0.295739%	1,178,872	0.295739%	217,962	0.295735%	303
HUIXQUILUCÁN	3.221496%	12,841,506	3.221496%	2,374,275	3.221498%	3,296
ISIDRO FABELA	0.181194%	722,272	0.181194%	133,541	0.181194%	185
IXTAPALUCA	1.793801%	7,150,439	1.793801%	1,322,050	1.793801%	1,835
IXTAPAN DE LA SAL	0.344817%	1,374,507	0.344817%	254,134	0.344814%	353
IXTAPAN DEL ORO	0.181214%	722,354	0.181214%	133,657	0.181214%	185
IXTLAHUACA	0.673593%	2,685,073	0.673593%	496,445	0.673596%	689
JALTENCO	0.251152%	1,001,140	0.251152%	185,101	0.251152%	257
JILOTEPEC	0.589259%	2,348,902	0.589259%	434,290	0.589260%	603
JILOTZINGO	0.224740%	895,856	0.224740%	165,635	0.224741%	230
JIQUIPILCO	0.414977%	1,654,177	0.414977%	305,842	0.414977%	425
JOCOTITLÁN	0.412865%	1,645,760	0.412865%	304,286	0.412865%	422
JOQUICINGO	0.191598%	763,747	0.191598%	141,210	0.191595%	196
JUCHITEPEC	0.220426%	878,660	0.220426%	162,456	0.220430%	226
LA PAZ	1.261803%	5,029,791	1.261803%	929,962	1.261801%	1,291
LERMA	1.191667%	4,750,214	1.191667%	878,270	1.191667%	1,219
LUVIANOS	0.255333%	1,017,806	0.255333%	188,183	0.255336%	261

PORCENTAJES Y MONTOS ESTIMADOS DE PARTICIPACIONES FEDERALES CORRESPONDIENTE A LOS MUNICIPIOS PARA EL EJERCICIO FISCAL 2024

MUNICIPIO	Impuesto Sobre Automóviles Nuevos		Fondo de Compensación del Impuesto Sobre Automóviles Nuevos		Impuesto Sobre Tenencia o Uso de Vehículos (Adeudos de Tenencia Federal)	
	Porcentaje	Monto (pesos)	Porcentaje	Monto (pesos)	Porcentaje	Monto (pesos)
MALINALCO	0.264586%	1,054,691	0.264586%	195,003	0.264583%	271
MELCHOR OCAMPO	0.348394%	1,388,767	0.348394%	256,770	0.348391%	356
METEPEC	2.034878%	8,111,416	2.034878%	1,499,725	2.034875%	2,082
MEXICALTZINGO	0.193180%	770,054	0.193180%	142,376	0.193178%	198
MORELOS	0.259597%	1,034,805	0.259597%	191,326	0.259597%	266
NAUCALPAN DE JUÁREZ	7.340403%	29,260,265	7.340403%	5,409,951	7.340405%	7,510
NEXTLALPAN	0.281205%	1,120,939	0.281205%	207,251	0.281209%	288
NEZAHUALCÓYOTL	5.324084%	21,222,826	5.324084%	3,923,903	5.324083%	5,447
NICOLÁS ROMERO	1.586733%	6,325,025	1.586733%	1,169,438	1.586733%	1,623
NOPALTEPEC	0.192704%	768,157	0.192704%	142,025	0.192709%	197
OCOYOACAC	0.428372%	1,707,572	0.428372%	315,714	0.428368%	438
OCUILAN	0.289870%	1,155,477	0.289870%	213,637	0.289870%	297
OTUMBA	0.262956%	1,048,192	0.262956%	193,801	0.262960%	269
OTZOLOAPAN	0.191066%	761,626	0.191066%	140,818	0.191067%	195
OTZOLOTEPEC	0.388940%	1,550,389	0.388940%	286,652	0.388937%	398
OZUMBA	0.250979%	1,000,450	0.250979%	184,974	0.250976%	257
PAPALOTLA	0.162099%	646,159	0.162099%	119,469	0.162104%	166
POLOTITLÁN	0.206551%	823,353	0.206551%	152,230	0.206550%	211
RAYÓN	0.214847%	856,421	0.214847%	158,344	0.214849%	220
SAN ANTONIO LA ISLA	0.227493%	906,831	0.227493%	167,665	0.227497%	233
SAN FELIPE DEL PROGRESO	0.571197%	2,276,903	0.571197%	420,978	0.571196%	584
SAN JOSÉ DEL RINCÓN	0.413114%	1,646,754	0.413114%	304,470	0.413119%	423
SAN MARTÍN DE LAS PIRÁMIDES	0.229426%	914,538	0.229426%	169,090	0.229423%	235
SAN MATEO ATENCO	0.496198%	1,977,942	0.496198%	365,703	0.496195%	508
SAN SIMÓN DE GUERRERO	0.173360%	691,045	0.173360%	127,768	0.173355%	177
SANTO TOMÁS	0.175351%	698,982	0.175351%	129,235	0.175349%	179
SOYANIQUILPAN DE JUÁREZ	0.213438%	850,805	0.213438%	157,306	0.213441%	218
SULTEPEC	0.306046%	1,219,960	0.306046%	225,559	0.306047%	313
TECÁMAC	2.566047%	10,228,760	2.566047%	1,891,203	2.566044%	2,625
TEJUPILCO	0.429510%	1,712,111	0.429510%	316,553	0.429512%	439
TEMAMATLA	0.180786%	720,649	0.180786%	133,241	0.180784%	185
TEMASCALAPA	0.323984%	1,291,462	0.323984%	238,779	0.323984%	331
TEMASCALCINGO	0.386453%	1,540,478	0.386453%	284,820	0.386454%	395
TEMASCALTEPEC	0.298143%	1,188,456	0.298143%	219,734	0.298139%	305
TEMOAYA	0.453143%	1,806,314	0.453143%	333,971	0.453147%	464
TENANCINGO	0.504847%	2,012,417	0.504847%	372,077	0.504845%	516
TENANGO DEL AIRE	0.188478%	751,310	0.188478%	138,910	0.188476%	193
TENANGO DEL VALLE	0.440054%	1,754,142	0.440054%	324,325	0.440059%	450
TELOYUCAN	0.424109%	1,690,581	0.424109%	312,573	0.424106%	434
TEOTIHUACÁN	0.341443%	1,361,059	0.341443%	251,647	0.341441%	349
TEPETLAOXTOC	0.249612%	995,003	0.249612%	183,967	0.249608%	255
TEPETLIXPA	0.211738%	844,031	0.211738%	156,053	0.211740%	217
TEPOTZOTLÁN	0.674756%	2,689,706	0.674756%	497,302	0.674760%	690
TEQUIQUÍAC	0.268518%	1,070,363	0.268518%	197,900	0.268522%	275
TEXCALTITLÁN	0.221088%	881,299	0.221088%	162,944	0.221085%	226
TEXCALYACAC	0.164431%	655,454	0.164431%	121,187	0.164431%	168
TEXCOCO	1.162943%	4,635,715	1.162943%	857,101	1.162939%	1,190
TEZOYUCA	0.247545%	986,760	0.247545%	182,443	0.247545%	253
TIANGUISTENCO	0.456186%	1,818,444	0.456186%	336,213	0.456187%	467
TIMILPAN	0.212117%	845,538	0.212117%	156,332	0.212122%	217
TLALMANALCO	0.322354%	1,294,966	0.322354%	237,578	0.322351%	330
TLALNEPANTLA DE BAZ	6.899281%	27,501,869	6.899281%	5,084,840	6.899281%	7,058
TLATLAYA	0.326724%	1,302,385	0.326724%	240,799	0.326720%	334
TOLUCA	5.473461%	21,818,272	5.473461%	4,033,996	5.473460%	5,600
TONANITLA	0.192681%	768,063	0.192681%	142,008	0.192680%	197
TONATICO	0.212469%	846,944	0.212469%	156,592	0.212473%	217
TULTEPEC	0.744177%	2,968,434	0.744177%	548,466	0.744180%	761
TULTITLÁN	2.749501%	10,960,044	2.749501%	2,026,410	2.749506%	2,813
VALLE DE BRAVO	0.675459%	2,692,509	0.675459%	497,820	0.675463%	691
VALLE DE CHALCO SOLIDARIDAD	1.472246%	5,868,659	1.472246%	1,085,060	1.472251%	1,506
VILLA DE ALLENDE	0.283608%	1,130,516	0.283608%	209,022	0.283604%	290
VILLA DEL CARBÓN	0.325595%	1,297,883	0.325595%	239,967	0.325596%	333
VILLA GUERRERO	0.368736%	1,469,852	0.368736%	271,762	0.368732%	377
VILLA VICTORIA	0.446610%	1,780,273	0.446610%	329,156	0.446608%	457
XALATLACO	0.221238%	881,899	0.221238%	163,055	0.221241%	226
XONACATLÁN	0.301391%	1,201,402	0.301391%	222,128	0.301394%	308
ZACAZONAPAN	0.163020%	649,828	0.163020%	120,147	0.163023%	167
ZACUALPAN	0.211256%	842,106	0.211256%	155,698	0.211252%	216
ZINACANTEPEC	0.864655%	3,446,682	0.864655%	637,259	0.864653%	885
ZUMPAHUACÁN	0.204733%	816,105	0.204733%	150,890	0.204732%	209
ZUMPANGO	0.873922%	3,483,621	0.873922%	644,089	0.873920%	894
TOTAL 1/	100.000000%	398,619,320	100.000000%	73,701,006	100.000000%	102,305

1/ Los totales pueden no coincidir por efectos del redondeo.

PORCENTAJES Y MONTOS ESTIMADOS DE PARTICIPACIONES FEDERALES CORRESPONDIENTE A LOS MUNICIPIOS PARA EL EJERCICIO FISCAL 2024

MUNICIPIO	Fondo de Fiscalización y Recaudación		Art. 4o-A, Fracción I de la LCF (Gasolinas)		Art. 4o-A, Fracción II de la LCF (FOCO)		Impuesto Sobre la Renta por Enajenación de Bienes Inmuebles	
	Porcentaje	Monto (pesos)	Porcentaje	Monto (pesos)	Porcentaje	Monto (pesos)	Porcentaje	Monto (pesos)
ACAMBAY DE RUÍZ CASTAÑEDA	0.531621%	7,833,218	0.519598%	2,246,468	0.519598%	404,008	0.398854%	474,863
ACOLMAN	0.629238%	9,271,549	0.946520%	4,092,259	0.946520%	735,958	0.596347%	709,993
ACULCO	0.186616%	2,749,709	0.442951%	1,915,086	0.442951%	344,412	0.326524%	388,749
ALMOLOYA DE ALQUISIRAS	0.067072%	988,279	0.303164%	1,310,723	0.303164%	235,722	0.211165%	261,406
ALMOLOYA DE JUÁREZ	0.820174%	12,084,923	0.959208%	4,147,115	0.959208%	745,824	0.709034%	844,154
ALMOLOYA DEL RÍO	0.064106%	944,568	0.292293%	1,263,721	0.292293%	227,270	0.169832%	202,197
AMANALCO	0.081184%	1,196,210	0.337529%	1,459,298	0.337529%	262,442	0.227612%	270,988
AMATEPEC	0.085610%	1,261,420	0.343992%	1,487,242	0.343992%	267,468	0.286856%	341,521
AMECAMECA	0.425394%	6,288,005	0.460149%	1,989,445	0.460149%	357,785	0.366589%	436,449
APAXCO	0.256826%	3,784,222	0.371403%	1,605,753	0.371403%	288,781	0.289073%	344,162
ATENCO	0.324336%	4,778,948	0.550976%	2,382,131	0.550976%	428,406	0.301659%	359,146
ATIZAPÁN	0.066937%	986,290	0.293487%	1,268,866	0.293487%	228,198	0.197943%	236,664
ATIZAPÁN DE ZARAGOZA	4.181643%	61,614,751	2.397267%	10,364,527	2.397267%	1,863,973	3.845596%	4,578,450
ATLACOMULCO	0.741910%	10,931,731	0.690606%	2,985,817	0.690606%	536,974	0.710678%	846,109
ATLAUTLA	0.141918%	2,091,086	0.371412%	1,605,789	0.371412%	288,788	0.245541%	292,333
AXAPUSCO	0.136218%	2,007,120	0.359992%	1,556,418	0.359992%	279,909	0.268151%	319,253
AYAPANGO	0.043338%	638,568	0.281413%	1,216,683	0.281413%	218,810	0.173424%	206,474
CALIMAYA	0.289317%	4,262,961	0.522139%	2,257,457	0.522139%	405,985	0.369625%	440,065
CAPULHUAC	0.184225%	2,714,485	0.392095%	1,695,216	0.392095%	304,870	0.269308%	308,724
CHALCO	1.834383%	27,028,862	1.888029%	8,162,847	1.888029%	1,468,019	1.498068%	1,783,554
CHAPA DE MOTA	0.131583%	1,938,813	0.370740%	1,602,886	0.370740%	288,266	0.253629%	301,963
CHAPULTEPEC	0.084406%	1,243,688	0.292614%	1,265,110	0.292614%	227,519	0.180789%	215,242
CHIAUTLA	0.133067%	1,960,693	0.363770%	1,572,751	0.363770%	282,846	0.238442%	283,888
CHICOLOAPAN	0.865065%	9,799,450	1.066986%	4,613,091	1.066986%	829,625	0.804802%	958,172
CHICONCUAC	0.294589%	4,340,646	0.354077%	1,530,843	0.354077%	275,309	0.217278%	258,685
CHIMALHUACÁN	3.102479%	45,713,714	3.145032%	13,597,469	3.145032%	2,445,390	2.361754%	2,811,832
COACALCO DE BERRIOZÁBAL	1.973693%	29,081,731	1.448838%	6,264,017	1.448838%	1,126,631	1.573681%	1,873,577
COATEPEC HARINAS	0.201892%	2,974,796	0.399189%	1,725,885	0.399189%	310,386	0.314112%	373,972
COCOTITLÁN	0.050761%	747,935	0.302233%	1,306,697	0.302233%	234,999	0.207643%	247,213
COYOTEPEC	0.189132%	2,786,776	0.408425%	1,765,816	0.408425%	317,567	0.271908%	323,725
CUAUTITLÁN	1.145856%	16,883,698	0.976757%	4,222,988	0.976757%	759,469	1.014949%	1,208,367
CUAUTITLÁN IZCALLI	3.182953%	46,899,470	2.526986%	10,925,361	2.526986%	1,964,834	3.667255%	4,366,122
DONATO GUERRA	0.153150%	2,256,599	0.394217%	1,704,388	0.394217%	306,520	0.252707%	300,865
ECATEPEC DE MORELOS	9.554229%	140,777,543	7.018002%	30,342,165	7.018002%	5,456,782	7.637383%	9,092,835
ECATZINGO	0.073889%	1,088,723	0.284602%	1,230,469	0.284602%	221,289	0.183219%	218,135
EL ORO	0.198945%	2,931,376	0.392161%	1,695,501	0.392161%	304,821	0.296374%	352,854
HUEHUETOCA	1.073377%	15,815,755	0.912481%	3,945,090	0.912481%	709,491	0.600410%	714,830
HUEYPOXTLA	0.277762%	4,092,705	0.432615%	1,870,400	0.432615%	336,376	0.295739%	352,098
HUIXQUILUCAN	2.603169%	38,356,592	1.413909%	6,113,002	1.413909%	1,099,372	3.221496%	3,835,415
ISIDRO FABELA	0.050975%	751,094	0.289141%	1,250,096	0.289141%	224,819	0.181194%	215,723
IXTAPALUCA	2.478950%	36,526,283	2.473630%	10,694,680	2.473630%	1,923,348	1.793801%	2,135,645
IXTAPAN DE LA SAL	0.197420%	2,908,904	0.392054%	1,695,037	0.392054%	304,838	0.344817%	410,529
IXTAPAN DEL ORO	0.022210%	327,254	0.266674%	1,152,957	0.266674%	207,350	0.181214%	215,748
IXTLAHUACA	0.830833%	12,241,978	0.899690%	3,889,789	0.899690%	699,546	0.673593%	801,960
JALTENCO	0.198297%	2,921,827	0.356239%	1,540,193	0.356239%	276,991	0.251152%	299,014
JILOTEPEC	0.619869%	9,133,516	0.601159%	2,599,098	0.601159%	467,426	0.589259%	701,554
JILOTLINGO	0.095193%	1,402,634	0.321883%	1,391,654	0.321883%	250,277	0.224740%	267,568
JIQUILPILCO	0.357314%	5,264,868	0.556484%	2,405,943	0.556484%	432,689	0.414977%	494,058
JOCOTITLÁN	0.412672%	6,080,543	0.525332%	2,271,260	0.525332%	408,467	0.412865%	491,545
JOQUICINGO	0.064265%	946,923	0.303555%	1,312,415	0.303555%	236,027	0.191598%	228,111
JUCHITEPEC	0.119546%	1,761,461	0.351704%	1,520,584	0.351704%	273,464	0.220426%	262,432
LA PAZ	1.478067%	21,749,231	1.492686%	6,453,592	1.492686%	1,160,624	1.261803%	1,502,264
LERMA	0.748011%	11,021,622	0.941659%	4,071,242	0.941659%	732,179	1.191667%	1,418,762
LUVIANOS	0.126669%	1,866,419	0.358732%	1,550,968	0.358732%	278,929	0.255333%	303,991
MALINALCO	0.155958%	2,297,979	0.355984%	1,539,089	0.355984%	276,792	0.264586%	315,008
MELCHOR OCAMPO	0.259279%	3,820,367	0.492195%	2,127,993	0.492195%	382,702	0.348394%	414,788
METEPEC	1.617212%	23,828,938	1.238180%	5,353,241	1.238180%	962,735	2.034878%	2,422,664
MEXICALTZINGO	0.108677%	1,601,303	0.296878%	1,283,544	0.296878%	230,835	0.193180%	229,995
MORELOS	0.125678%	1,851,807	0.376619%	1,628,302	0.376619%	292,836	0.259597%	309,069
NAUCALPAN DE JUÁREZ	8.256902%	121,861,965	3.677438%	15,899,315	3.677438%	2,859,358	7.340403%	8,739,260
NEXTLALPAN	0.225975%	3,329,647	0.475148%	2,054,293	0.475148%	369,447	0.281205%	334,795
NEZAHUALCÓYOTL	4.882436%	68,993,715	4.677541%	20,223,240	4.677541%	3,636,979	5.324084%	6,338,692
NICOLÁS ROMERO	1.995536%	29,403,377	2.013854%	8,706,851	2.013854%	1,565,854	1.586733%	1,889,116
NOPALTEPEC	0.078726%	1,159,996	0.282641%	1,221,991	0.282641%	219,765	0.192704%	229,428

PORCENTAJES Y MONTOS ESTIMADOS DE PARTICIPACIONES FEDERALES CORRESPONDIENTE A LOS MUNICIPIOS PARA EL EJERCICIO FISCAL 2024

MUNICIPIO	Fondo de Fiscalización y Recaudación		Art. 4o-A, Fracción I de la LCF (Gasolinas)		Art. 4o-A, Fracción II de la LCF (FOCO)		Impuesto Sobre la Renta por Enajenación de Bienes Inmuebles	
	Porcentaje	Monto (pesos)	Porcentaje	Monto (pesos)	Porcentaje	Monto (pesos)	Porcentaje	Monto (pesos)
OCOYOACAC	0.342536%	5,047,129	0.537027%	2,321,824	0.537027%	417,561	0.428372%	510,006
OCUILAN	0.157886%	2,326,385	0.389220%	1,682,784	0.389220%	302,634	0.289870%	345,110
OTUMBA	0.240257%	3,540,084	0.389665%	1,684,707	0.389665%	302,980	0.262956%	313,067
OTZOLOAPAN	0.022915%	337,642	0.260148%	1,124,745	0.260148%	202,276	0.191068%	227,477
OTZOLOTEPEC	0.375281%	5,529,607	0.605740%	2,618,903	0.605740%	470,988	0.388940%	463,060
OZUMBA	0.201019%	2,961,927	0.366818%	1,585,930	0.366818%	285,216	0.250979%	298,808
PAPALOTLA	0.030103%	443,549	0.260029%	1,124,229	0.260029%	202,183	0.162099%	192,991
POLOTLILÁN	0.068145%	1,004,090	0.301730%	1,304,525	0.301730%	234,808	0.206551%	245,914
RAYÓN	0.077337%	1,139,523	0.305796%	1,322,104	0.305796%	237,769	0.214847%	255,790
SAN ANTONIO LA ISLA	0.136876%	2,016,813	0.371667%	1,606,893	0.371667%	288,986	0.227493%	270,846
SAN FELIPE DEL PROGRESO	0.820167%	9,137,906	0.837012%	3,618,802	0.837012%	650,811	0.571197%	680,050
SAN JOSÉ DEL RINCÓN	0.439190%	6,471,280	0.652286%	2,820,144	0.652286%	507,179	0.413114%	491,841
SAN MARTÍN DE LAS PIRÁMIDES	0.134110%	1,976,060	0.360215%	1,557,380	0.360215%	280,082	0.229426%	273,148
SAN MATEO ATENCO	0.660193%	9,727,667	0.641312%	2,772,697	0.641312%	498,646	0.496198%	590,758
SAN SIMÓN DE GUERRERO	0.036864%	543,175	0.267568%	1,156,822	0.267568%	208,045	0.173360%	206,397
SANTO TOMÁS	0.044638%	657,722	0.260078%	1,210,913	0.260078%	217,772	0.175351%	208,767
SOYANIQUILPAN DE JUÁREZ	0.058910%	868,019	0.299003%	1,292,734	0.299003%	232,487	0.213438%	254,113
SULTEPEC	0.095922%	1,413,370	0.339465%	1,467,669	0.339465%	263,948	0.306046%	364,370
TECÁMAC	1.729704%	25,486,460	2.495430%	10,788,933	2.495430%	1,940,299	2.566047%	3,055,058
TEJUPILCO	0.337197%	4,968,459	0.566601%	2,449,686	0.566601%	440,555	0.429510%	511,362
TEMAMATLA	0.092136%	1,357,590	0.298208%	1,289,297	0.298208%	231,869	0.180786%	215,239
TEMASCALAPA	0.179842%	2,649,889	0.419581%	1,814,047	0.419581%	326,241	0.323984%	385,725
TEMASCALCINGO	0.324100%	4,775,478	0.513591%	2,220,500	0.513591%	399,338	0.386453%	460,100
TEMASCALTEPEC	0.146571%	2,159,657	0.384240%	1,661,251	0.384240%	298,762	0.298143%	354,960
TEMOAYA	0.450453%	6,637,235	0.675701%	2,921,379	0.675701%	625,385	0.453143%	539,498
TENANCINGO	0.506540%	7,463,650	0.671215%	2,901,983	0.671215%	521,897	0.504847%	601,055
TENANGO DEL AIRE	0.054661%	805,409	0.286793%	1,239,944	0.286793%	222,993	0.188478%	224,396
TENANGO DEL VALLE	0.605369%	8,919,859	0.612887%	2,649,805	0.612887%	476,545	0.440054%	523,915
TEOLOYUCÁN	0.331211%	4,880,255	0.509657%	2,203,491	0.509657%	396,279	0.424109%	504,931
TEOTIHUACÁN	0.316139%	4,658,175	0.481019%	2,079,673	0.481019%	374,012	0.341443%	406,512
TEPETLAOXTOC	0.104539%	1,540,340	0.374147%	1,617,615	0.374147%	290,914	0.249612%	297,181
TEPETLIXPA	0.104535%	1,540,279	0.324449%	1,402,749	0.324449%	252,273	0.211738%	252,089
TEPOTZOTLÁN	0.605039%	8,914,992	0.667174%	2,884,511	0.667174%	518,755	0.674756%	803,343
TEQUIXQUIAC	0.195157%	2,875,557	0.402674%	1,740,953	0.402674%	313,096	0.268518%	319,689
TEXCALTILÁN	0.083659%	1,232,686	0.316136%	1,366,808	0.316136%	245,809	0.221088%	263,221
TEXCALYACAC	0.024300%	358,052	0.263629%	1,139,795	0.263629%	204,983	0.164431%	195,767
TEXCOCO	1.408320%	20,751,007	1.383412%	5,981,150	1.383412%	1,075,659	1.162943%	1,384,564
TEZOYUCA	0.210979%	3,108,690	0.433797%	1,875,511	0.433797%	337,295	0.247545%	294,719
TIANGUISTENCO	0.634109%	9,343,332	0.587104%	2,538,329	0.587104%	456,497	0.456186%	543,121
TIMILPAN	0.069329%	1,021,534	0.307817%	1,329,978	0.307817%	239,185	0.212117%	252,540
TLALMANALCO	0.334708%	4,931,788	0.442662%	1,913,839	0.442662%	344,188	0.322354%	383,785
TLALNEPANTLA DE BAZ	5.364723%	79,046,928	3.009126%	13,009,883	3.009126%	2,339,718	6.899281%	8,214,074
TLATLAYA	0.145553%	2,144,662	0.370843%	1,603,331	0.370843%	288,346	0.326724%	388,988
TOLUCA	8.276552%	121,951,508	3.991235%	17,256,012	3.991235%	3,103,348	5.473461%	6,516,535
TONANITLA	0.062415%	919,658	0.301310%	1,302,708	0.301310%	234,281	0.192681%	229,400
TONATICO	0.072560%	1,069,147	0.293191%	1,267,603	0.293191%	227,968	0.212469%	252,959
TULTEPEC	1.073243%	15,813,789	0.889416%	3,845,370	0.889416%	691,557	0.744177%	885,995
TULTITLÁN	3.955149%	58,277,447	2.367059%	10,233,922	2.367059%	1,840,485	2.749501%	3,273,473
VALLE DE BRAVO	0.934144%	13,784,218	0.493719%	2,134,583	0.493719%	383,887	0.675459%	804,181
VALLE DE CHALCO SOLIDARIDAD	1.678570%	24,733,022	1.853730%	8,014,557	1.853730%	1,441,350	1.472246%	1,752,812
VILLA DE ALLENDE	0.169298%	2,494,539	0.459466%	1,986,488	0.459466%	357,253	0.283608%	337,655
VILLA DEL CARBÓN	0.224992%	3,315,163	0.452145%	1,954,839	0.452145%	351,561	0.325595%	387,643
VILLA GUERRERO	0.294238%	4,335,489	0.524599%	2,268,090	0.524599%	407,897	0.368736%	439,006
VILLA VICTORIA	0.496904%	7,321,671	0.685712%	2,964,658	0.685712%	533,169	0.446610%	531,720
XALATLACO	0.138238%	2,036,876	0.366415%	1,584,185	0.366415%	284,902	0.221238%	263,400
XONACATLÁN	0.311992%	4,597,068	0.465060%	2,010,675	0.465060%	361,603	0.301391%	358,827
ZACAZONAPAN	0.021535%	317,314	0.261046%	1,128,628	0.261046%	202,974	0.163020%	194,086
ZACUALPAN	0.062328%	918,382	0.295704%	1,278,468	0.295704%	229,922	0.211256%	251,515
ZINACANTEPEC	0.978927%	14,424,079	1.079848%	4,668,695	1.079848%	839,625	0.864655%	1,029,432
ZUMPAHUACÁN	0.087387%	1,287,612	0.317582%	1,373,059	0.317582%	246,933	0.204733%	243,749
ZUMPANGO	1.573574%	23,185,947	1.395330%	6,032,676	1.395330%	1,084,926	0.873922%	1,040,465
TOTAL 1/	100.000000%	1,473,457,858	100.000000%	432,347,635	100.000000%	77,754,075	100.000000%	119,056,951

1/ Los totales pueden no coincidir por efectos del redondeo.

PORCENTAJES Y MONTOS ESTIMADOS DE PARTICIPACIONES FEDERALES CORRESPONDIENTE A LOS MUNICIPIOS PARA EL EJERCICIO FISCAL 2024

MUNICIPIO	TOTAL PARTICIPACIONES FEDERALES		MUNICIPIO	TOTAL PARTICIPACIONES FEDERALES	
	Porcentaje	Monto (pesos)		Porcentaje	Monto (pesos)
ACAMBAY DE RUIZ CASTAÑEDA	0.414241%	134,246,391	NOPALTEPEC	0.184738%	59,869,350
ACOLMAN	0.579881%	187,926,614	OCOYOACAC	0.430109%	139,388,804
ACULCO	0.316457%	102,556,537	OCUILAN	0.283595%	91,906,792
ALMOLOYA DE ALQUISIRAS	0.201919%	65,437,447	OTUMBA	0.262367%	85,027,364
ALMOLOYA DE JUÁREZ	0.746682%	241,982,981	OTZOLOAPAN	0.178883%	57,972,051
ALMOLOYA DEL RÍO	0.164708%	53,378,164	OTZOLOTEPEC	0.399221%	129,378,710
AMANALCO	0.213725%	69,263,571	OZUMBA	0.248099%	80,403,540
AMATEPEC	0.267314%	86,630,451	PAPALOTLA	0.151259%	49,019,629
AMECAMECA	0.371796%	120,490,711	POLOTITLÁN	0.197337%	63,952,597
APAXCO	0.285599%	92,556,333	RAYÓN	0.206087%	66,788,338
ATENCO	0.319160%	103,432,631	SAN ANTONIO LA ISLA	0.222552%	72,124,027
ATIZAPÁN	0.192058%	62,241,809	SAN FELIPE DEL PROGRESO	0.598101%	193,831,248
ATIZAPÁN DE ZARAGOZA	3.848616%	1,247,251,063	SAN JOSÉ DEL RINCÓN	0.433884%	140,612,023
ATLACOMULCO	0.715572%	231,900,874	SAN MARTÍN DE LAS PIRÁMIDES	0.225602%	73,112,623
ATLAUTLA	0.243255%	78,833,588	SAN MATEO ATENCO	0.516036%	167,235,708
AXAPUSCO	0.253043%	82,005,736	SAN SIMÓN DE GUERRERO	0.164836%	53,419,575
AYAPANGO	0.164988%	53,468,896	SANTO TOMÁS	0.167005%	54,122,654
CALIMAYA	0.373898%	121,172,189	SOYANIQUELPA DE JUÁREZ	0.201296%	65,235,415
CAPULHUAC	0.257936%	83,591,174	SULTEPEC	0.288911%	93,629,493
CHALCO	1.578673%	511,612,955	TECÁMAC	2.425905%	786,182,100
CHAPA DE MOTA	0.248523%	80,540,715	TEJUPILCO	0.429688%	139,252,194
CHAPULTEPEC	0.174354%	56,504,187	TEMAMATLA	0.175569%	56,898,153
CHIAUTLA	0.233447%	75,654,996	TEMASCALAPA	0.317702%	102,960,042
CHICULOAPAN	0.770897%	249,830,455	TEMASCALCINGO	0.387281%	125,509,271
CHICONCUAC	0.221588%	71,811,865	TEMASCALTEPEC	0.288965%	93,647,301
CHIMALHUACÁN	2.518205%	816,094,389	TEMOAYA	0.462576%	149,910,548
COACALCO DE BERRIOZÁBAL	1.601614%	519,047,436	TENANCINGO	0.517521%	167,716,941
COATEPEC HARINAS	0.308753%	100,060,137	TENANGO DEL AIRE	0.179990%	58,330,782
COCOTITLÁN	0.193826%	62,814,620	TENANGO DEL VALLE	0.457743%	148,344,216
COYOTEPEC	0.273004%	88,474,671	TEOLOYUCAN	0.425920%	138,031,307
CUAUTITLÁN	1.026310%	332,604,185	TEOTIHUACÁN	0.346200%	112,195,776
CUAUTITLÁN IZCALLI	3.634335%	1,177,807,178	TEPETLAOXTOC	0.235151%	76,207,353
DONATO GUERRA	0.249380%	80,818,465	TEPETLIXPA	0.205639%	66,642,888
ECATEPEC DE MORELOS	7.848891%	2,543,651,332	TEPOTZOTLÁN	0.674551%	218,606,952
ECATZINGO	0.176250%	57,118,574	TEQUIXQUIAC	0.271744%	88,066,042
EL ORO	0.291216%	94,376,596	TEXCALTITLÁN	0.212086%	68,732,524
HUEHUETOCA	0.649773%	210,577,007	TEXCALYACAC	0.154624%	50,110,307
HUEYPOXTLA	0.299191%	96,961,179	TEXCOCO	1.131794%	366,789,224
HUIXQUILUCAN	3.038127%	984,589,433	TEZOYUCA	0.251533%	81,516,180
ISIDRO FABELA	0.172913%	56,037,240	TIANGUISTENCO	0.469128%	152,034,128
IXTAPALUCA	1.905270%	617,455,660	TIMILPAN	0.203025%	65,795,802
IXTAPAN DE LA SAL	0.334602%	108,437,136	TLALMANALCO	0.324568%	105,185,418
IXTAPAN DEL ORO	0.168197%	54,508,887	TLALNEPANTLA DE BAZ	6.669820%	2,161,540,521
ITLAHUACA	0.698311%	226,306,943	TLATLAYA	0.315961%	102,396,003
JALTENCO	0.250788%	81,274,746	TOLUCA	5.643805%	1,829,031,817
JILOTEPEC	0.594131%	192,544,562	TONANITLA	0.185526%	60,124,988
JILOTZINGO	0.217917%	70,622,210	TONATICO	0.202917%	65,760,992
JIQUIPILCO	0.425523%	137,902,526	TULTEPEC	0.779631%	252,661,107
JOCOTITLÁN	0.418200%	135,529,358	TULTITLÁN	2.834667%	918,652,531
JOQUICINGO	0.183725%	59,541,086	VALLE DE BRAVO	0.673609%	218,301,730
JUCHITEPEC	0.215917%	69,974,025	VALLE DE CHALCO SOLIDARIDAD	1.505698%	487,963,364
LA PAZ	1.318619%	427,335,153	VILLA DE ALLENDE	0.270015%	87,506,001
LERMA	1.120654%	363,179,010	VILLA DEL CARBÓN	0.326068%	105,671,492
LUVIANOS	0.249563%	80,877,918	VILLA GUERRERO	0.366993%	118,934,208
MALINALCO	0.257217%	83,358,336	VILLA VICTORIA	0.467777%	151,596,062
MELCHOR OCAMPO	0.348346%	112,891,244	XALATLACO	0.220800%	71,556,314
METEPEC	1.984850%	643,245,908	XONACATLÁN	0.309001%	100,140,314
MEXICALTZINGO	0.188367%	61,045,531	ZACAZONAPAN	0.153304%	49,682,473
MORELOS	0.250362%	81,136,926	ZACUALPAN	0.201122%	65,179,253
NAUCALPAN DE JUÁREZ	7.309114%	2,368,721,764	ZINACANTEPEC	0.898066%	291,043,107
NEXTLALPAN	0.285131%	92,404,570	ZUMPAHUACÁN	0.199035%	64,502,708
NEZAHUALCÓYOTL	5.075167%	1,644,748,900	ZUMPANGO	0.951817%	308,462,869
NICOLÁS ROMERO	1.675464%	542,980,731	TOTAL 1/	100.000000%	32,407,781,145

1/ Los totales pueden no coincidir por efectos del redondeo.

En adición, se espera entregar a los municipios del Estado de México para el ejercicio fiscal 2024, un monto total de 4 mil 218 millones 757 mil 465 pesos por concepto de ISR participable, mismo que se ministrará conforme los entes municipales realicen el entero del impuesto en términos de los Lineamientos Generales para llevar a cabo el proceso de validación del Impuesto Sobre la Renta participable conforme al artículo 3-B de la Ley de Coordinación Fiscal publicados el 22 de abril del 2022 en el Diario Oficial de la Federación, y se reciba por parte del Gobierno Federal.

Asimismo, se da a conocer el porcentaje y el monto estimado que recibirá cada municipio del Estado de México por concepto de participaciones del Impuesto Sobre Tenencia o Uso de Vehículos (Estatal); del Impuesto Sobre la Adquisición de Vehículos Automotores Usados; del Impuesto Sobre Loterías, Rifas, Sorteos, Concursos y Juegos Permitidos con Cruce de Apuestas –con excepción de los ingresos obtenidos en el supuesto previsto en la fracción VI del artículo 65 del Código Financiero– y del Impuesto Estatal a la Venta Final de Bebidas con Contenido Alcohólico.

PORCENTAJES Y MONTOS ESTIMADOS DE PARTICIPACIONES ESTATALES CORRESPONDIENTE A LOS MUNICIPIOS PARA EL EJERCICIO FISCAL 2024

MUNICIPIO	Impuesto Sobre Tenencia o Uso de Vehículos (Estatal)		Impuesto Sobre la Adquisición de Vehículos Automotores Usados		Impuesto Sobre Loterías, Rifas, Sorteos, Concursos y Juegos Permitidos con Cruce de Apuestas	
	Porcentaje	Monto (pesos)	Porcentaje	Monto (pesos)	Porcentaje	Monto (pesos)
ACAMBAY DE RUÍZ CASTAÑEDA	0.599713%	5,393,470	0.599713%	360,066	0.599713%	395,515
ACOLMAN	0.904657%	8,135,969	0.904657%	543,155	0.904657%	596,628
ACULCO	0.544965%	4,901,099	0.544965%	327,196	0.544965%	359,408
ALMOLOYA DE ALQUISIRAS	0.445117%	4,003,128	0.445117%	267,248	0.445117%	293,558
ALMOLOYA DE JUÁREZ	0.913720%	8,217,475	0.913720%	548,596	0.913720%	602,605
ALMOLOYA DEL RÍO	0.437352%	3,933,292	0.437352%	262,585	0.437352%	288,437
AMANALCO	0.469663%	4,223,883	0.469663%	281,985	0.469663%	309,746
AMATEPEC	0.474280%	4,265,403	0.474280%	284,757	0.474280%	312,791
AMECAMECA	0.557250%	5,011,582	0.557250%	334,572	0.557250%	367,510
APAXCO	0.493860%	4,441,488	0.493860%	296,512	0.493860%	325,704
ATENCO	0.622126%	5,595,039	0.622126%	373,523	0.622126%	410,296
ATIZAPÁN	0.438205%	3,940,966	0.438205%	263,098	0.438205%	289,000
ATIZAPÁN DE ZARAGOZA	1.940905%	17,455,383	1.940905%	1,165,316	1.940905%	1,280,041
ATLACOMULCO	0.721861%	6,492,005	0.721861%	433,404	0.721861%	476,073
ATLAUTLA	0.493865%	4,441,541	0.493865%	296,516	0.493865%	325,708
AXAPUSCO	0.485709%	4,368,186	0.485709%	291,619	0.485709%	320,328
AYAPANGO	0.429581%	3,863,403	0.429581%	257,920	0.429581%	283,312
CALIMAYA	0.601528%	5,409,798	0.601528%	361,156	0.601528%	396,712
CAPULHUAC	0.508640%	4,574,412	0.508640%	305,386	0.508640%	335,451
CHALCO	1.577163%	14,184,099	1.577163%	946,926	1.577163%	1,040,151
CHAPA DE MOTA	0.493386%	4,437,228	0.493386%	296,228	0.493386%	325,391
CHAPULTEPEC	0.437581%	3,935,356	0.437581%	262,723	0.437581%	288,588
CHIAUTLA	0.488407%	4,392,452	0.488407%	293,239	0.488407%	322,108
CHICOLOAPAN	0.990705%	8,909,828	0.990705%	594,817	0.990705%	653,377
CHICONCUAC	0.481483%	4,330,185	0.481483%	289,082	0.481483%	317,542
CHIMALHUACÁN	2.475023%	22,258,930	2.475023%	1,485,999	2.475023%	1,632,295
COACALCO DE BERRIOZÁBAL	1.263456%	11,362,794	1.263456%	758,577	1.263456%	833,258
COATEPEC HARINAS	0.513707%	4,619,982	0.513707%	308,429	0.513707%	338,793
COCOTITLÁN	0.444452%	3,997,147	0.444452%	266,848	0.444452%	293,119
COYTEPEC	0.520304%	4,679,312	0.520304%	312,389	0.520304%	343,144
CUAUTITLÁN	0.926255%	8,330,208	0.926255%	556,122	0.926255%	610,872
CUAUTITLÁN IZCALLI	2.033561%	18,288,678	2.033561%	1,220,947	2.033561%	1,341,148
DONATO GUERRA	0.510155%	4,588,041	0.510155%	306,296	0.510155%	336,451
ECATEPEC DE MORELOS	5.241430%	47,138,407	5.241430%	3,146,946	5.241430%	3,456,761
ECATZINGO	0.431858%	3,883,885	0.431858%	259,287	0.431858%	284,814
EL ORO	0.508687%	4,574,836	0.508687%	305,415	0.508687%	335,483
HUEHUETOCA	0.880344%	7,917,305	0.880344%	528,557	0.880344%	580,593
HUEYPOXTLA	0.537582%	4,834,703	0.537582%	322,763	0.537582%	354,539
HUIXQUILUCAN	1.238506%	11,138,414	1.238506%	743,597	1.238506%	816,804
ISIDRO FABELA	0.435101%	3,913,048	0.435101%	261,234	0.435101%	286,952
IXTAPALUCA	1.995450%	17,945,928	1.995450%	1,198,065	1.995450%	1,316,014
IXTAPAN DE LA SAL	0.508610%	4,574,148	0.508610%	305,369	0.508610%	335,432
IXTAPAN DEL ORO	0.419053%	3,768,718	0.419053%	251,598	0.419053%	276,368
IXTLAHUACA	0.871207%	7,835,137	0.871207%	523,071	0.871207%	574,567
JALTENCO	0.483028%	4,344,078	0.483028%	290,009	0.483028%	318,561
JILOTEPEC	0.657971%	5,917,412	0.657971%	395,045	0.657971%	433,937
JILOTZINGO	0.458488%	4,123,376	0.458488%	275,275	0.458488%	302,376
JIQUIPILCO	0.626060%	5,630,421	0.626060%	375,885	0.626060%	412,891
JOCOTITLÁN	0.603809%	5,430,307	0.603809%	362,526	0.603809%	398,216
JOQUICINGO	0.445397%	4,005,642	0.445397%	267,415	0.445397%	293,742
JUCHITEPEC	0.479789%	4,314,942	0.479789%	288,064	0.479789%	316,424
LA PAZ	1.294776%	11,644,467	1.294776%	777,381	1.294776%	853,914
LERMA	0.901185%	8,104,742	0.901185%	541,070	0.901185%	594,338
LUVIANOS	0.484808%	4,360,088	0.484808%	291,078	0.484808%	319,735
MALINALCO	0.482846%	4,342,437	0.482846%	289,900	0.482846%	318,440
MELCHOR OCAMPO	0.580139%	5,217,438	0.580139%	348,315	0.580139%	382,606
METEPEC	1.112986%	10,009,553	1.112986%	668,235	1.112986%	734,022
MEXICALTZINGO	0.440627%	3,962,745	0.440627%	264,552	0.440627%	290,597
MORELOS	0.497585%	4,474,991	0.497585%	298,749	0.497585%	328,161
NAUCALPAN DE JUÁREZ	2.855313%	25,679,041	2.855313%	1,714,325	2.855313%	1,883,099

PORCENTAJES Y MONTOS ESTIMADOS DE PARTICIPACIONES ESTATALES CORRESPONDIENTE A LOS MUNICIPIOS PARA EL EJERCICIO FISCAL 2024

MUNICIPIO	Impuesto Sobre Tenencia o Uso de Vehículos (Estatal)		Impuesto Sobre la Adquisición de Vehículos Automotores Usados		Impuesto Sobre Loterías, Rifas, Sorteos, Concursos y Juegos Permitidos con Cruce de Apuestas	
	Porcentaje	Monto (pesos)	Porcentaje	Monto (pesos)	Porcentaje	Monto (pesos)
NEXTLALPAN	0.567963%	5,107,934	0.567963%	341,004	0.567963%	374,576
NEZAHUALCÓYOTL	3.569672%	32,103,582	3.569672%	2,143,225	3.569673%	2,354,225
NICOLÁS ROMERO	1.667039%	14,992,387	1.667039%	1,000,887	1.667039%	1,099,424
NOPALTEPEC	0.430458%	3,871,289	0.430458%	258,446	0.430458%	283,890
OCOYOACAC	0.612162%	5,505,436	0.612162%	367,541	0.612162%	403,725
OCUILAN	0.506586%	4,555,941	0.506586%	304,153	0.506586%	334,097
OTUMBA	0.506904%	4,558,799	0.506904%	304,344	0.506904%	334,307
OTZOLOAPAN	0.414392%	3,726,801	0.414392%	248,800	0.414392%	273,294
OTZOLOTEPEC	0.661243%	5,946,839	0.661243%	397,009	0.661243%	436,095
OZUMBA	0.490585%	4,412,035	0.490585%	294,546	0.490585%	323,544
PAPALOTLA	0.414306%	3,726,033	0.414306%	248,749	0.414306%	273,238
POLOTITLÁN	0.444093%	3,993,919	0.444093%	266,633	0.444093%	292,883
RAYÓN	0.446997%	4,020,038	0.446997%	268,377	0.446997%	294,798
SAN ANTONIO LA ISLA	0.494048%	4,443,182	0.494048%	296,625	0.494048%	325,828
SAN FELIPE DEL PROGRESO	0.826437%	7,432,501	0.826437%	496,192	0.826437%	545,041
SAN JOSÉ DEL RINCÓN	0.694490%	6,245,845	0.694490%	416,971	0.694490%	458,021
SAN MARTÍN DE LAS PIRÁMIDES	0.485868%	4,369,615	0.485868%	291,714	0.485868%	320,433
SAN MATEO ATENCO	0.686651%	6,175,348	0.686651%	412,264	0.686651%	452,852
SAN SIMÓN DE GUERRERO	0.419691%	3,774,461	0.419691%	251,982	0.419691%	276,789
SANTO TOMÁS	0.428627%	3,854,829	0.428627%	257,347	0.428627%	282,683
SOYANIQUEL PAN DE JUÁREZ	0.442145%	3,976,400	0.442145%	265,463	0.442145%	291,598
SULTEPEC	0.471046%	4,236,320	0.471046%	282,815	0.471046%	310,658
TECÁMAC	2.011021%	18,085,971	2.011021%	1,207,414	2.011021%	1,326,283
TEJUPILCO	0.633286%	5,695,414	0.633286%	380,224	0.633286%	417,657
TEMAMATLA	0.441577%	3,971,293	0.441577%	265,122	0.441577%	291,223
TEMASCALAPA	0.528272%	4,750,974	0.528272%	317,174	0.528272%	348,399
TEMASCALCINGO	0.595422%	5,354,887	0.595422%	357,491	0.595422%	392,685
TEMASCALTEPEC	0.503028%	4,523,947	0.503028%	302,017	0.503028%	331,751
TEMOAYA	0.711215%	6,396,261	0.711215%	427,012	0.711215%	469,052
TENANCINGO	0.708011%	6,367,443	0.708011%	425,089	0.708011%	466,938
TENANGO DEL AIRE	0.433424%	3,897,964	0.433424%	260,227	0.433424%	285,846
TENANGO DEL VALLE	0.666348%	5,992,753	0.666348%	400,074	0.666348%	439,461
TEOLOYUCAN	0.592612%	5,329,615	0.592612%	355,803	0.592612%	390,832
TEOTIHUACÁN	0.572156%	5,145,644	0.572156%	343,522	0.572156%	377,341
TEPETLAOXTOC	0.495819%	4,459,113	0.495819%	297,689	0.495819%	326,996
TEPETLIXPA	0.460321%	4,139,863	0.460321%	276,376	0.460321%	303,585
TEPOTZTLÁN	0.705124%	6,341,483	0.705124%	423,355	0.705124%	465,035
TEQUIXQUIAC	0.516196%	4,642,370	0.516196%	309,923	0.516196%	340,435
TEXCALTITLÁN	0.454383%	4,086,460	0.454383%	272,811	0.454383%	299,669
TEXCALYACAC	0.416878%	3,749,162	0.416878%	250,293	0.416878%	274,934
TEXCOCO	1.216723%	10,942,508	1.216723%	730,518	1.216723%	802,438
TEZOYUCA	0.538426%	4,842,298	0.538426%	323,270	0.538426%	355,096
TIANGUISTENCO	0.647931%	5,827,120	0.647931%	389,017	0.647931%	427,315
TIMILPAN	0.448298%	4,031,735	0.448298%	269,157	0.448298%	295,656
TLALMANALCO	0.544759%	4,899,246	0.544759%	327,072	0.544759%	359,272
TLALNEPANTLA DE BAZ	2.377947%	21,385,887	2.377947%	1,427,715	2.377947%	1,568,273
TLATLAYA	0.493459%	4,437,890	0.493459%	296,272	0.493459%	325,440
TOLUCA	3.079454%	27,694,837	3.079454%	1,848,899	3.079454%	2,030,922
TONANITLA	0.443793%	3,991,220	0.443793%	266,453	0.443793%	292,685
TONATICO	0.437993%	3,939,061	0.437993%	262,971	0.437993%	288,860
TULTEPEC	0.863869%	7,769,138	0.863869%	518,665	0.863869%	569,728
TULTITLÁN	1.919328%	17,261,329	1.919328%	1,152,361	1.919328%	1,265,810
VALLE DE BRAVO	0.581228%	5,227,229	0.581228%	348,968	0.581228%	383,324
VALLE DE CHALCO SOLIDARIDAD	1.552664%	13,963,768	1.552664%	932,217	1.552664%	1,023,993
VILLA DE ALLENDE	0.556761%	5,007,189	0.556761%	334,278	0.556761%	367,188
VILLA DEL CARBÓN	0.551532%	4,960,164	0.551532%	331,139	0.551532%	363,740
VILLA GUERRERO	0.603285%	5,425,596	0.603285%	362,211	0.603285%	397,871
VILLA VICTORIA	0.718366%	6,460,566	0.718366%	431,305	0.718366%	473,767
XALATLACO	0.490296%	4,409,442	0.490296%	294,373	0.490296%	323,354
XONACATLÁN	0.560757%	5,043,126	0.560757%	336,678	0.560757%	369,823
ZACAZONAPAN	0.415033%	3,732,570	0.415033%	249,185	0.415033%	273,717
ZACUALPAN	0.439788%	3,955,203	0.439788%	264,048	0.439788%	290,044
ZINACANTEPEC	0.999891%	8,992,445	0.999891%	600,333	0.999891%	659,435
ZUMPAHUACÁN	0.455416%	4,095,749	0.455416%	273,431	0.455416%	300,350
ZUMPANGO	1.225236%	11,019,065	1.225236%	735,629	1.225236%	808,052
TOTAL 1/	100.000000%	899,342,504	100.000000%	60,039,831	100.000000%	65,950,719

1/ Los totales pueden no coincidir por efectos del redondeo.

PORCENTAJES Y MONTOS ESTIMADOS DE PARTICIPACIONES ESTATALES CORRESPONDIENTE A LOS MUNICIPIOS PARA EL EJERCICIO FISCAL 2024

MUNICIPIO	Impuesto Estatal a la Venta Final de Bebidas con Contenido Alcohólico		TOTAL PARTICIPACIONES ESTATALES	
	Porcentaje	Monto (pesos)	Porcentaje	Monto (pesos)
ACAMBAY DE RUÍZ CASTAÑEDA	0.599713%	313,720	0.599713%	6,462,771
ACOLMAN	0.904657%	473,241	0.904657%	9,748,993
ACULCO	0.544965%	285,080	0.544965%	5,872,783
ALMOLOYA DE ALQUISIRAS	0.445117%	232,848	0.445117%	4,796,782
ALMOLOYA DE JUÁREZ	0.913720%	477,982	0.913720%	9,846,659
ALMOLOYA DEL RÍO	0.437352%	228,786	0.437352%	4,713,100
AMANALCO	0.469663%	245,689	0.469663%	5,061,303
AMATEPEC	0.474280%	248,104	0.474280%	5,111,055
AMECAMECA	0.557250%	291,507	0.557250%	6,005,170
APAXCO	0.493860%	258,346	0.493860%	5,322,051
ATENCO	0.622126%	325,444	0.622126%	6,704,303
ATIZAPÁN	0.438205%	229,233	0.438205%	4,722,296
ATIZAPÁN DE ZARAGOZA	1.940905%	1,015,320	1.940905%	20,916,059
ATLACOMULCO	0.721861%	377,618	0.721861%	7,779,099
ATLAUTLA	0.493865%	258,349	0.493865%	5,322,114
AXAPUSCO	0.485709%	254,082	0.485709%	5,234,215
AYAPANGO	0.429581%	224,721	0.429581%	4,629,355
CALIMAYA	0.601528%	314,669	0.601528%	6,482,336
CAPULHUAC	0.508640%	266,078	0.508640%	5,481,328
CHALCO	1.577163%	825,040	1.577163%	16,996,217
CHAPA DE MOTA	0.493386%	258,098	0.493386%	5,316,946
CHAPULTEPEC	0.437581%	228,906	0.437581%	4,715,574
CHIAUTLA	0.488407%	255,494	0.488407%	5,263,293
CHICOLOAPAN	0.990705%	518,254	0.990705%	10,676,276
CHICONCUAC	0.481483%	251,872	0.481483%	5,188,680
CHIMALHUACÁN	2.475023%	1,294,726	2.475023%	26,671,950
COACALCO DE BERRIOZÁBAL	1.263456%	660,935	1.263456%	13,615,564
COATEPEC HARINAS	0.513707%	268,729	0.513707%	5,535,932
COCOTITLÁN	0.444452%	232,500	0.444452%	4,789,615
COYOTEPEC	0.520304%	272,180	0.520304%	5,607,025
CUAUTITLÁN	0.926255%	484,540	0.926255%	9,981,741
CUAUTITLÁN IZCALLI	2.033561%	1,063,790	2.033561%	21,914,562
DONATO GUERRA	0.510155%	266,871	0.510155%	5,497,659
ECATEPEC DE MORELOS	5.241430%	2,741,879	5.241430%	56,483,992
ECATZINGO	0.431858%	225,912	0.431858%	4,653,898
EL ORO	0.508687%	266,103	0.508687%	5,481,835
HUEHUETOCA	0.880344%	460,522	0.880344%	9,486,977
HUEYOXTLA	0.537582%	281,218	0.537582%	5,793,224
HUIXQUILUCAN	1.238506%	647,883	1.238506%	13,346,698
ISIDRO FABELA	0.435101%	227,609	0.435101%	4,688,842
IXTAPALUCA	1.995450%	1,043,853	1.995450%	21,503,860
IXTAPAN DE LA SAL	0.508610%	266,062	0.508610%	5,481,011
IXTAPAN DEL ORO	0.419053%	219,213	0.419053%	4,515,898
IXTLAHUACA	0.871207%	455,743	0.871207%	9,388,519
JALTENCO	0.483028%	252,680	0.483028%	5,205,328
JILOTEPEC	0.657971%	344,196	0.657971%	7,090,589
JILOTZINGO	0.458488%	239,843	0.458488%	4,940,870
JIQUIPILCO	0.626060%	327,502	0.626060%	6,746,699
JOCOTITLÁN	0.603809%	315,862	0.603809%	6,506,911
JOQUICINGO	0.445397%	232,994	0.445397%	4,799,794
JUCHITEPEC	0.479789%	250,985	0.479789%	5,170,416
LA PAZ	1.294776%	677,319	1.294776%	13,953,080
LERMA	0.901185%	471,425	0.901185%	9,711,576
LUVIANOS	0.484808%	253,611	0.484808%	5,224,512
MALINALCO	0.482846%	252,585	0.482846%	5,203,362
MELCHOR OCAMPO	0.580139%	303,480	0.580139%	6,251,839
METEPEC	1.112986%	582,221	1.112986%	11,994,031
MEXICALTZINGO	0.440627%	230,499	0.440627%	4,748,393
MORELOS	0.497585%	260,295	0.497585%	5,362,195
NAUCALPAN DE JUÁREZ	2.855313%	1,493,662	2.855313%	30,770,127
NEXTLALPAN	0.567963%	297,111	0.567963%	6,120,625
NEZAHUALCÓYOTL	3.569672%	1,867,355	3.569672%	38,468,387
NICOLÁS ROMERO	1.667039%	872,056	1.667039%	17,964,754
NOPALTEPEC	0.430458%	225,180	0.430458%	4,638,805
OCOYOACAC	0.612162%	320,232	0.612162%	6,596,934
OCUILAN	0.506586%	265,003	0.506586%	5,459,195
OTUMBA	0.506904%	265,170	0.506904%	5,462,619
OTZOLOAPAN	0.414392%	216,775	0.414392%	4,465,670
OTZOLOTEPEC	0.661243%	345,907	0.661243%	7,125,850
OZUMBA	0.490585%	256,633	0.490585%	5,286,758
PAPALOTLA	0.414306%	216,731	0.414306%	4,464,751

PORCENTAJES Y MONTOS ESTIMADOS DE PARTICIPACIONES ESTATALES CORRESPONDIENTE A LOS MUNICIPIOS PARA EL EJERCICIO FISCAL 2024

MUNICIPIO	Impuesto Estatal a la Venta Final de Bebidas con Contenido Alcohólico		TOTAL PARTICIPACIONES ESTATALES	
	Porcentaje	Monto (pesos)	Porcentaje	Monto (pesos)
POLOTITLÁN	0.444093%	232,313	0.444093%	4,785,747
RAYÓN	0.446997%	233,832	0.446997%	4,817,044
SAN ANTONIO LA ISLA	0.494048%	258,445	0.494048%	5,324,080
SAN FELIPE DEL PROGRESO	0.826437%	432,323	0.826437%	8,906,057
SAN JOSÉ DEL RINCÓN	0.694490%	363,299	0.694490%	7,484,137
SAN MARTÍN DE LAS PIRÁMIDES	0.485868%	254,166	0.485868%	5,235,928
SAN MATEO ATENCO	0.686651%	359,199	0.686651%	7,399,662
SAN SIMÓN DE GUERRERO	0.419691%	219,547	0.419691%	4,522,779
SANTO TOMÁS	0.428627%	224,222	0.428627%	4,619,081
SOYANIQUILPAN DE JUÁREZ	0.442145%	231,294	0.442145%	4,764,755
SULTEPEC	0.471046%	246,412	0.471046%	5,076,207
TECÁMAC	2.011021%	1,051,999	2.011021%	21,671,667
TEJUPLICÓ	0.633286%	331,283	0.633286%	6,824,577
TEMAMATLA	0.441577%	230,996	0.441577%	4,758,635
TEMASCALAPA	0.528272%	276,348	0.528272%	5,692,894
TEMASCALCINGO	0.595422%	311,475	0.595422%	6,416,539
TEMASCALTEPEC	0.503028%	263,143	0.503028%	5,420,858
TEMOAYA	0.711215%	372,049	0.711215%	7,664,374
TENANCINGO	0.708011%	370,372	0.708011%	7,629,842
TENANGO DEL AIRE	0.433424%	226,731	0.433424%	4,670,768
TENANGO DEL VALLE	0.666348%	348,578	0.666348%	7,180,866
TEOLOYUCAN	0.592612%	310,005	0.592612%	6,386,256
TEOTIHUACÁN	0.572156%	299,304	0.572156%	6,165,811
TEPETLAXOCTOC	0.495819%	259,371	0.495819%	5,343,170
TEPETLIXPA	0.460321%	240,802	0.460321%	4,960,625
TEPOTZOTLÁN	0.705124%	368,862	0.705124%	7,598,735
TEQUIXQUIAC	0.516196%	270,031	0.516196%	5,562,758
TEXCALTITLÁN	0.454383%	237,695	0.454383%	4,896,635
TEXCALYACAC	0.416878%	218,076	0.416878%	4,492,465
TEXCOCO	1.216723%	636,488	1.216723%	13,111,952
TEZOYUCA	0.538426%	281,660	0.538426%	5,802,324
TIANGUISTENCO	0.647931%	338,944	0.647931%	6,982,396
TIMILPAN	0.448298%	234,512	0.448298%	4,831,060
TLALMANALCO	0.544759%	284,972	0.544759%	5,870,563
TLALNEPANTLA DE BAZ	2.377947%	1,243,944	2.377947%	25,625,819
TLATLAYA	0.493459%	258,137	0.493459%	5,317,738
TOLUCA	3.079454%	1,610,914	3.079454%	33,185,572
TONANITLA	0.443793%	232,156	0.443793%	4,782,513
TONATICO	0.437993%	229,122	0.437993%	4,720,013
TULTEPEC	0.863869%	451,904	0.863869%	9,309,435
TULTITLÁN	1.919328%	1,004,032	1.919328%	20,683,533
VALLE DE BRAVO	0.581228%	304,050	0.581228%	6,263,572
VALLE DE CHALCO SOLIDARIDAD	1.552664%	812,225	1.552664%	16,732,203
VILLA DE ALLENDE	0.556761%	291,251	0.556761%	5,999,907
VILLA DEL CARBÓN	0.551532%	288,516	0.551532%	5,943,559
VILLA GUERRERO	0.603285%	315,588	0.603285%	6,501,267
VILLA VICTORIA	0.718366%	375,789	0.718366%	7,741,428
XALATLACO	0.490296%	256,482	0.490296%	5,283,651
XONACATLÁN	0.560757%	293,341	0.560757%	6,042,968
ZACAZONAPAN	0.415033%	217,111	0.415033%	4,472,583
ZACUALPAN	0.439788%	230,061	0.439788%	4,739,356
ZINACANTEPEC	0.999891%	523,060	0.999891%	10,775,273
ZUMPAHUACÁN	0.455416%	238,236	0.455416%	4,907,765
ZUMPANGO	1.225236%	640,941	1.225236%	13,203,688
TOTAL 1/	100.000000%	52,311,670	100.000000%	1,077,644,724

1/ Los totales pueden no coincidir por efectos del redondeo.

**TÍTULO CUARTO
CALENDARIO DE ENTREGA Y PORCENTAJES DE DISTRIBUCIÓN**

Séptimo. - Las participaciones mensuales correspondientes al Fondo General de Participaciones; Fondo de Fomento Municipal; Impuesto Especial Sobre Producción y Servicios; Fondo de Fiscalización y Recaudación; Impuesto Sobre la Renta por la Enajenación de Bienes Inmuebles; a los ingresos derivados de la aplicación del artículo 4o-A de la Ley de Coordinación Fiscal y su Fondo de Compensación (FOCO); al Impuesto Sobre la Renta participable; así como los ajustes cuatrimestrales y definitivos que se reciban por parte del Gobierno Federal; se transferirán a los Ayuntamientos, a más tardar a los cinco días siguientes a aquel en el cual el Gobierno del Estado de México reciba la totalidad de los recursos de los mencionados Fondos, de conformidad con lo establecido en el segundo párrafo del artículo 6 de la Ley de Coordinación Fiscal.

Las participaciones correspondientes al Impuesto Sobre Tenencia o Uso de Vehículos (Adeudos de Tenencia Federal); Impuesto Sobre Automóviles Nuevos; Fondo de Compensación del Impuesto Sobre Automóviles Nuevos; Impuesto Sobre Tenencia o Uso de Vehículos

(Estatal); Impuesto Sobre la Adquisición de Vehículos Automotores Usados; Impuesto Sobre Loterías, Rifas, Sorteos, Concursos y Juegos Permitidos con Cruce de Apuestas –con excepción de los ingresos obtenidos en el supuesto previsto en la fracción VI del artículo 65 del Código Financiero– e Impuesto Estatal a la Venta Final de Bebidas con Contenido Alcohólico, se entregarán una vez identificada la asignación mensual que le corresponda a la Entidad, conforme al siguiente calendario para el ejercicio fiscal 2024:

**CALENDARIO DE ENTREGA DE PARTICIPACIONES
CORRESPONDIENTE AL EJERCICIO FISCAL 2024**

Mes	Día
Enero	31
Febrero	29
Marzo	29
Abril	30
Mayo	31
Junio	28
Julio	31
Agosto	30
Septiembre	30
Octubre	31
Noviembre	29
Diciembre	31

Octavo. - En términos del artículo 219 fracciones I y II del Código Financiero, de los ingresos que recibe el Estado derivados del Sistema Nacional de Coordinación Fiscal e incentivos federales derivados de convenios, y del Sistema Estatal de Coordinación Hacendaria del Estado de México, corresponden a los municipios los siguientes porcentajes:

Fondos Participables	% Participable
Fondo de Fomento Municipal	100%
Fondo General de Participaciones	20%
Fondo de Fiscalización y Recaudación	20%
Impuesto Especial Sobre Producción y Servicios	20%
Impuesto Sobre Automóviles Nuevos	20%
Impuesto Sobre Tenencia o Uso de Vehículos (Adeudos de Tenencia Federal)	20%
Fondo de Compensación del Impuesto Sobre Automóviles Nuevos	20%
Impuesto Sobre la Renta por Enajenación de Bienes Inmuebles	20%
Aplicación del Artículo 4-A de la Ley de Coordinación Fiscal	20%
Impuesto Sobre la Renta	100%
Impuesto Local Sobre Tenencia o Uso de Vehículos Automotores	30%
Impuesto Sobre la Adquisición de Vehículos Automotores Usados	35%
Impuesto Sobre Loterías, Rifas, Sorteos, Concursos y Juegos Permitidos con cruce de Apuestas	50%
Impuesto Estatal a la Venta Final de Bebidas con Contenido Alcohólico	20%

**TÍTULO QUINTO
FÓRMULAS Y VARIABLES UTILIZADAS**

**CAPÍTULO PRIMERO
DEL CÁLCULO DE PARTICIPACIONES POR CONCEPTO DEL IFP**

Noveno. - Se dan a conocer las fórmulas y variables utilizadas para la distribución de las participaciones por concepto del IFP, el cual de conformidad con lo establecido en el artículo 221 del Código Financiero está integrado por:

- Fondo General de Participaciones;
- Fondo de Fomento Municipal (Numeral A.2.);
- Impuesto Especial Sobre Producción y Servicios;
- Impuesto Sobre Tenencia o Uso de Vehículos (Adeudos de Tenencia Federal);
- Impuesto Sobre Automóviles Nuevos;
- Fondo de Compensación del Impuesto Sobre Automóviles Nuevos; e,
- Impuesto Sobre la Renta por la Enajenación de Bienes Inmuebles.

La distribución de estos recursos se realizó de conformidad con la fórmula prevista en el artículo 221 del Código Financiero, considerando los porcentajes de los coeficientes de población ($C1_{i,t}$), y la recaudación del Impuesto Predial y Derechos de Agua Potable y Drenaje ($C2_{i,t}$), tal como se muestra a continuación:

$$IFP_{i,t} = P_{Fed,2017,i} + (IFP_t - R_{Fed,2017}) (0.3C1_{i,t} + 0.7C2_{i,t})$$

Donde: .

IFP_t es el Ingreso Federal Participable a que se refiere este artículo en el año en que se efectúa el cálculo.

R_{Fed,2017} son los recursos ministrados por el Gobierno Federal de la Recaudación Estatal Participable que se determinaron a todos los municipios en el año 2017.

IFP_{i,t} es la participación del Ingreso Federal Participable a que se refiere este artículo, del municipio i en el año en que se efectúa el cálculo.

P_{Fed,2017} son los recursos ministrados por el Gobierno Federal de la Recaudación Estatal Participable que se determinaron al municipio i en el año 2017.

C1_{i,t} y C2_{i,t} son los coeficientes de distribución del Ingreso Federal Participable del municipio i en el año en que se efectúa el cálculo.

$$C1_{i,t} = n_i / N$$

$$0.7C2_{i,t} = 0.45C2.1_{i,t} + 0.2C2.2_{i,t} + 0.05C2.3_{i,t}$$

$$C2.1_{i,t} = IM_{i,t-1} / \sum IM_{i,t-1}$$

$$C2.2_{i,t} = \Delta IM_i / \sum \Delta IM_i$$

$$\Delta IM_{i,t-1} = \frac{1}{3} \sum_{j=1}^3 IM_{i,t-j} / IM_{i,t-1}$$

$$C2.3_{i,t} = \frac{1/P_{FED2017}}{\sum (1/P_{FED2017})}$$

n_i es la última información oficial de población que hubiere dado a conocer el INEGI para el municipio i.

N es la sumatoria de la población a que se refiere el párrafo anterior para todos los municipios del Estado de México.

IM_{i,t-1} es la recaudación del Impuesto Predial y Derechos por el suministro de Agua del municipio i contenida en la última información validada por el Comité de Vigilancia conforme a lo establecido en las Reglas de Validación de la Información para el Cálculo de los Coeficientes de Distribución de las Participaciones Federales, vigente a la fecha en la que se efectúa el cálculo.

∑IM_{i,t-1} es la sumatoria de la recaudación del Impuesto Predial y Derechos por el suministro de Agua de todos los municipios del Estado de México contenida en la última información validada por el Comité de Vigilancia conforme a lo establecido en las Reglas de Validación de la Información para el Cálculo de los Coeficientes de Distribución de las Participaciones Federales, vigente a la fecha de cálculo.

ΔIM_i es el promedio móvil de las últimas tres tasas de crecimiento de la recaudación del Impuesto Predial y Derechos por el suministro de Agua del municipio i contenida en la información validada por el Comité de Vigilancia conforme a lo establecido en las Reglas de Validación de la Información para el Cálculo de los Coeficientes de Distribución de las Participaciones Federales.

De conformidad con lo anterior, el IFP contiene dos componentes: "Garantía" (el monto efectivamente pagado a los municipios por concepto de la REP de origen federal en 2017) y el "Excedente" (la diferencia resultante entre el monto estimado del IFP 2024 y la Garantía).

El monto que corresponde a los municipios por concepto del IFP para el ejercicio fiscal 2024 se estima en 29 mil 148 millones 583 mil 253 pesos. Los montos de los componentes del IFP 2024 son los siguientes:

MONTO DE LOS COMPONENTES DEL IFP 2024	
Concepto	Monto (pesos)
Garantía (REP de origen federal 2017)	18,764,184,263
Excedente (IFP 2024 – REP de origen federal 2017)	10,384,398,990
TOTAL	29,148,583,253

La distribución de los montos publicados en la tabla anterior, así como los porcentajes que le corresponden a cada municipio, se realizó de conformidad con las fórmulas previamente descritas, considerando las siguientes variables:

- 1) El monto efectivamente pagado que cada municipio recibió en el ejercicio fiscal 2017 por concepto de Recaudación Estatal Participable de origen federal, considerando el ajuste anual definitivo del ejercicio fiscal 2016, al que hace referencia el artículo 224 del Código Financiero, y sin considerar las afectaciones que en su caso hayan correspondido de conformidad con los artículos 264 fracción IV y 271 del mismo ordenamiento, ni los montos correspondientes al reintegro del FEIEF 2016 aplicado en las participaciones municipales del periodo de febrero a julio de 2017.
- 2) La última información de población municipal que dio a conocer el INEGI en el Censo de Población y Vivienda 2020,

- 3) La información de la recaudación total a nivel estatal del Impuesto Predial y los Derechos de Agua Potable y Drenaje validada por el Comité de Vigilancia correspondiente a 2022,
- 4) Los incrementos de la recaudación total a nivel estatal del Impuesto Predial y los Derechos de Agua Potable y Drenaje validados por el Comité de Vigilancia correspondientes a los ejercicios fiscales 2019, 2020, 2021 y 2022.
- 5) El inverso multiplicativo de los recursos que recibió cada municipio por concepto de la REP de origen federal durante el ejercicio fiscal 2017:

COEFICIENTES IFP (GARANTÍA, C1 Y C2.1)

MUNICIPIO	Recaudación Estatal Participable de origen federal (REP) 2017 (pesos)	Población			Recaudación del Impuesto Predial y los Derechos de Agua Potable y Drenaje		
		Censo de Población y Vivienda 2020 (habitantes)	Coefficiente de Población	30% del Coeficiente de Población	Validada por el CVSP para 2022 (miles de pesos)	Coefficiente de Recaudación	45% del Coeficiente de Recaudación
		(A)	(B) = (A) / (Σ(A))	C1 = (B)*(0,3)	(C)	(D) = (C) / Σ(C)	C2.1 = (D)*(0,45)
ACAMBAY DE RUÍZ CASTAÑEDA	80,631,889	67,872	0.399425%	0.119828%	9,457	0.065053%	0.029274%
ACOLMAN	102,876,647	171,507	1.009315%	0.302794%	56,955	0.391792%	0.176306%
ACULCO	62,461,711	49,266	0.289929%	0.086979%	15,927	0.109560%	0.049302%
ALMOLOYA DE ALQUISIRAS	37,901,297	15,333	0.090234%	0.027070%	701	0.004820%	0.002169%
ALMOLOYA DE JUÁREZ	145,434,489	174,587	1.027441%	0.308232%	35,482	0.244079%	0.109836%
ALMOLOYA DEL RÍO	22,721,765	12,694	0.074704%	0.022411%	1,770	0.012177%	0.005480%
AMANALCO	37,745,638	23,675	0.139327%	0.041798%	1,931	0.013286%	0.005979%
AMATEPEC	57,128,611	25,244	0.148560%	0.044568%	1,910	0.013136%	0.005911%
AMECAMECA	68,981,810	53,441	0.314499%	0.094350%	26,295	0.180885%	0.081398%
APAXCO	46,126,421	31,898	0.187719%	0.056316%	29,586	0.203521%	0.091585%
ATENGO	51,683,699	75,489	0.444251%	0.133275%	7,610	0.052348%	0.023556%
ATIZAPÁN	24,908,942	12,984	0.076411%	0.022923%	4,172	0.028700%	0.012915%
ATIZAPÁN DE ZARAGOZA	670,361,819	523,674	3.081810%	0.924543%	1,053,557	7.247381%	3.261322%
ATLACOMULCO	136,799,708	109,384	0.843722%	0.193117%	103,226	0.710089%	0.319540%
ATLAUTLA	42,085,950	31,900	0.187731%	0.056319%	7,591	0.052217%	0.023498%
AXAPUSCO	46,469,967	29,128	0.171418%	0.051425%	11,273	0.077545%	0.034895%
AYAPANGO	20,395,558	10,053	0.059162%	0.017749%	2,167	0.014905%	0.006707%
CALIMAYA	59,697,366	68,489	0.403056%	0.120917%	49,414	0.339919%	0.152964%
CAPULHUAC	47,388,060	36,921	0.217279%	0.065184%	5,869	0.040372%	0.018168%
CHALCO	285,611,733	400,057	2.354327%	0.706298%	190,462	1.310181%	0.589582%
CHAPA DE MOTA	45,315,601	31,737	0.186772%	0.056031%	3,761	0.025871%	0.011642%
CHAPULTEPEC	22,149,980	12,772	0.075163%	0.022549%	8,598	0.059144%	0.026615%
CHIAUTLA	39,696,584	30,045	0.176814%	0.053044%	10,826	0.074470%	0.033512%
CHICOLAPAN	150,070,967	200,750	1.181409%	0.354423%	96,369	0.662920%	0.298314%
CHICONCUAC	34,272,717	27,692	0.162967%	0.048890%	5,749	0.039545%	0.017795%
CHIMALHUACÁN	454,421,286	705,193	4.150045%	1.245014%	274,985	1.891612%	0.851225%
COACALCO DE BERRIOZÁBAL	301,936,180	293,444	1.726911%	0.518073%	270,692	1.862083%	0.837937%
COATEPEC HARINAS	62,575,819	38,643	0.227413%	0.068224%	10,481	0.072101%	0.032445%
COCOTITLÁN	25,004,579	15,107	0.088904%	0.026671%	5,262	0.036199%	0.016290%
COYOTEPEC	49,846,062	40,885	0.240607%	0.072182%	5,647	0.038845%	0.017480%
CUAUTITLÁN	187,777,574	178,847	1.052511%	0.315753%	184,214	1.267202%	0.570241%
CUAUTITLÁN IZCALLI	657,638,936	555,163	3.267122%	0.980137%	911,072	6.267232%	2.820254%
DONATO GUERRA	45,585,981	37,436	0.220310%	0.066093%	1,600	0.011005%	0.004952%
ECATEPEC DE MORELOS	1,702,120,608	1,645,352	9.682860%	2.904858%	647,308	4.452809%	2.003764%
ECATZINGO	21,445,366	10,827	0.063717%	0.019115%	945	0.006498%	0.002924%
EL ORO	57,304,225	36,937	0.217373%	0.065212%	10,317	0.070973%	0.031938%
HUEHUETOCA	99,432,658	163,244	0.960687%	0.288206%	81,407	0.559998%	0.251999%
HUEYPOXTLA	54,747,444	46,757	0.275164%	0.082549%	10,281	0.070721%	0.031825%
HUIXQUILUCAN	496,569,397	284,965	1.677013%	0.503104%	1,161,649	7.990944%	3.595925%
ISIDRO FABELA	27,823,214	11,929	0.070202%	0.021061%	2,368	0.016291%	0.007331%
IXTAPALUCA	333,028,483	542,211	3.190900%	0.957270%	230,036	1.582410%	0.712084%
IXTAPAN DE LA SAL	64,136,403	36,911	0.217220%	0.065166%	31,806	0.218792%	0.098456%
IXTAPAN DEL ORO	23,063,003	6,475	0.038105%	0.011432%	913	0.006281%	0.002826%
IXTLAHUACA	145,510,719	160,139	0.942414%	0.282724%	14,935	0.102736%	0.046231%
JALTENCO	43,648,147	28,217	0.166056%	0.049817%	13,451	0.092527%	0.041637%
JILOTEPEC	114,679,591	87,671	0.515942%	0.154783%	72,319	0.497480%	0.223866%
JILOTLINGO	37,752,892	19,877	0.116976%	0.035093%	9,286	0.063875%	0.028744%
JIQUIPILCO	85,714,772	76,826	0.452119%	0.135636%	4,576	0.031476%	0.014164%
JOCOTITLÁN	86,138,276	69,264	0.407617%	0.122285%	12,445	0.085608%	0.038524%
JOQUICINGO	26,676,241	15,428	0.090793%	0.027238%	1,996	0.013732%	0.006180%
JUCHITEPEC	36,024,613	27,116	0.159577%	0.047873%	4,481	0.030825%	0.013871%
LA PAZ	234,482,340	304,088	1.789551%	0.536865%	178,375	1.227038%	0.552167%
LERMA	210,524,048	170,327	1.002371%	0.300711%	276,016	1.898702%	0.854416%
LUVIANOS	46,629,795	28,822	0.169617%	0.050885%	1,759	0.012100%	0.005445%
MALINALCO	47,511,640	28,155	0.165692%	0.049707%	13,446	0.092494%	0.041622%
MELCHOR OCAMPO	60,712,825	61,220	0.360278%	0.108083%	29,851	0.205342%	0.092404%
METEPEC	380,135,382	242,307	1.425971%	0.427791%	477,199	3.282634%	1.477185%
MEXICALTZINGO	24,834,940	13,807	0.081254%	0.024376%	4,889	0.033632%	0.015135%
MORELOS	49,316,894	33,164	0.195169%	0.058551%	2,304	0.015846%	0.007131%

COEFICIENTES IFP (GARANTÍA, C1 Y C2.1)

MUNICIPIO	Recaudación Estatal Participable de origen federal (REP) 2017 (pesos)	Población			Recaudación del Impuesto Predial y los Derechos de Agua Potable y Drenaje		
		Censo de Población y Vivienda 2020 (habitantes)	Coefficiente de Población	30% del Coeficiente de Población	Validada por el CVSP para 2022 (miles de pesos)	Coefficiente de Recaudación	45% del Coeficiente de Recaudación
		(A)	(B) = (A) / (Σ(A))	C1 = (B)*0.3	(C)	(D) = (C) / Σ(C)	C2.1 = (D)*0.45
NAUCALPAN DE JUÁREZ	1,441,709,615	834,434	4.910625%	1.473188%	1,646,803	11.328297%	5.097733%
NEXTLALPAN	42,304,835	57,082	0.335926%	0.100778%	20,964	0.144212%	0.064895%
NEZAHUALCÓYOTL	1,066,091,104	1,077,208	6.339345%	1.901803%	840,095	5.778987%	2.600544%
NICOLÁS ROMERO	302,505,563	430,601	2.534077%	0.760223%	199,405	1.371699%	0.617265%
NOPALTEPEC	23,588,322	10,351	0.060915%	0.018275%	5,989	0.041201%	0.018541%
OCOYOACAC	81,508,577	72,103	0.424325%	0.127297%	34,674	0.238522%	0.107335%
OCUILAN	57,206,811	36,223	0.213172%	0.063951%	3,136	0.021572%	0.009707%
OTUMBA	48,267,238	36,331	0.213807%	0.064142%	7,259	0.049932%	0.022470%
OTZOLOAPAN	20,899,792	4,891	0.028783%	0.008635%	873	0.006008%	0.002703%
OTZOLOTEPEC	74,720,030	88,783	0.522486%	0.156746%	9,614	0.066132%	0.029759%
OZUMBA	43,306,733	30,785	0.181169%	0.054351%	8,217	0.056524%	0.025436%
PAPALOTLA	16,844,347	4,862	0.028613%	0.008584%	2,813	0.019351%	0.008708%
POLOTLILÁN	32,265,247	14,985	0.088186%	0.026456%	7,304	0.050245%	0.022610%
RAYÓN	26,079,739	15,972	0.093995%	0.028198%	7,914	0.054438%	0.024497%
SAN ANTONIO LA ISLA	34,045,405	31,962	0.188096%	0.056429%	14,898	0.102483%	0.046117%
SAN FELIPE DEL PROGRESO	119,649,011	144,924	0.852874%	0.255862%	9,301	0.063978%	0.028790%
SAN JOSÉ DEL RINCÓN	81,533,307	100,082	0.588980%	0.176694%	4,045	0.027822%	0.012520%
SAN MARTÍN DE LAS PIRÁMIDES	37,541,670	29,182	0.171735%	0.051521%	6,337	0.043591%	0.019616%
SAN MATEO ATENCO	88,172,178	97,418	0.573303%	0.171991%	62,500	0.429932%	0.193469%
SAN SIMÓN DE GUERRERO	20,875,431	6,692	0.039382%	0.011815%	683	0.004897%	0.002114%
SANTO TOMÁS	23,527,579	9,729	0.057255%	0.017176%	733	0.005040%	0.002268%
SOYANIQUILPAN DE JUÁREZ	30,240,808	14,323	0.084291%	0.025287%	4,703	0.032350%	0.014557%
SULTEPEC	64,651,228	24,145	0.142093%	0.042628%	1,449	0.009964%	0.004484%
TECÁMAC	432,482,898	547,503	3.222043%	0.966613%	615,504	4.234031%	1.905314%
TEJUPILCO	89,183,163	79,282	0.466573%	0.139972%	12,201	0.083929%	0.037768%
TEMAMATLA	23,364,897	14,130	0.083155%	0.024946%	4,325	0.029755%	0.013390%
TEMASCALAPA	57,166,071	43,593	0.256544%	0.076963%	20,152	0.138626%	0.062382%
TEMASCALCINGO	80,093,954	66,414	0.390845%	0.117253%	5,868	0.040366%	0.018165%
TEMASCALTEPEC	60,192,591	35,014	0.206057%	0.061817%	2,287	0.015730%	0.007079%
TEMOAYA	91,959,840	105,766	0.622431%	0.186729%	9,393	0.064615%	0.029077%
TENANCINGO	100,917,046	104,677	0.616022%	0.184807%	31,555	0.217067%	0.097680%
TENANGO DEL AIRE	22,591,409	11,359	0.066847%	0.020054%	4,781	0.032887%	0.014799%
TENANGO DEL VALLE	88,591,003	90,518	0.532696%	0.159809%	15,927	0.109563%	0.049303%
TEOLOYUCAN	81,219,685	65,459	0.385225%	0.115587%	36,238	0.249279%	0.112175%
TEOTIHUACÁN	64,298,691	58,507	0.344312%	0.103294%	18,311	0.125963%	0.056683%
TEPETLAOXTOC	39,592,438	32,564	0.191638%	0.057492%	8,022	0.055182%	0.024832%
TEPETLIXPA	32,568,363	20,500	0.120642%	0.036193%	6,654	0.045775%	0.020599%
TEPOTZOTLÁN	117,893,548	103,696	0.610249%	0.183075%	131,430	0.904104%	0.406847%
TEQUIXQUAC	46,836,275	39,489	0.232392%	0.069718%	11,724	0.080650%	0.036293%
TEXCALTILÁN	36,595,739	18,482	0.108766%	0.032630%	1,867	0.012842%	0.005779%
TEXCALYACAC	17,299,859	5,736	0.033756%	0.010127%	635	0.004369%	0.001968%
TEXCOCO	230,719,690	277,562	1.633446%	0.490034%	127,185	0.874903%	0.393706%
TEZOYUCA	39,006,548	47,044	0.276853%	0.083056%	8,266	0.056864%	0.025589%
TIANGUISTENCO	91,872,664	84,259	0.495862%	0.148759%	26,644	0.183280%	0.082476%
TIMILPAN	34,386,823	16,414	0.096596%	0.028979%	4,788	0.032934%	0.014820%
TLALMANALCO	63,222,345	49,196	0.289517%	0.086855%	8,295	0.057060%	0.025677%
TLALNEPANTLA DE BAZ	1,370,020,408	672,202	3.955894%	1.186768%	1,561,995	10.744910%	4.835209%
TLATLAYA	69,624,238	31,762	0.186919%	0.056076%	805	0.005536%	0.002491%
TOLUCA	1,037,367,598	910,608	5.358908%	1.607672%	1,166,037	8.021126%	3.609507%
TONANITLA	16,447,861	14,883	0.087586%	0.026276%	10,578	0.072763%	0.032743%
TONATICO	32,357,848	12,912	0.075987%	0.022796%	7,207	0.049576%	0.022309%
TULTEPEC	129,675,501	157,645	0.927737%	0.278321%	126,561	0.870609%	0.391774%
TULTILÁN	539,872,544	516,341	3.038655%	0.911597%	469,153	3.227286%	1.452279%
VALLE DE BRAVO	127,101,158	61,590	0.362456%	0.108737%	128,291	0.882506%	0.397128%
VALLE DE CHALCO SOLIDARIDAD	301,930,289	391,731	2.305328%	0.691598%	117,448	0.807918%	0.363563%
VILLA DE ALLENDE	54,549,490	53,275	0.313522%	0.094057%	983	0.006765%	0.003044%
VILLA DEL CARBÓN	64,846,470	51,498	0.303065%	0.090919%	6,837	0.047028%	0.021163%
VILLA GUERRERO	72,234,896	69,086	0.406570%	0.121971%	8,609	0.059224%	0.026651%
VILLA VICTORIA	91,578,248	108,196	0.636731%	0.191019%	5,778	0.039747%	0.017886%
XALATLACO	38,545,258	30,687	0.180592%	0.054178%	1,976	0.013595%	0.006118%
XONACATLÁN	56,125,735	54,633	0.321514%	0.096454%	7,904	0.054374%	0.024468%
ZACAZONAPAN	17,193,317	5,109	0.030066%	0.009020%	2,149	0.014783%	0.006652%
ZACUALPAN	37,933,147	13,522	0.079577%	0.023873%	1,837	0.012635%	0.005686%
ZINACANTEPEC	166,562,822	203,872	1.199782%	0.359935%	95,868	0.659471%	0.296762%
ZUMPAHUACÁN	33,001,163	18,833	0.110832%	0.033250%	2,414	0.016604%	0.007472%
ZUMPANGO	153,956,899	280,455	1.650471%	0.495141%	103,916	0.714834%	0.321675%
TOTAL 1/	18,764,184,263	16,992,418	100.000000%	30.000000%	14,537,071	100.000000%	45.000000%

1/ Los totales pueden no coincidir por efectos del redondeo.

COEFICIENTES IFP (C2.2)

MUNICIPIO	Recaudación del Impuesto Predial y los Derechos de Agua Potable y Drenaje			Δ en Recaudación			Promedio Δ en Recaudación	Coeficiente Δ en Recaudación	20% del Coeficiente Δ en Recaudación
	Validada por el CVSP para 2019 (miles de pesos)	Validada por el CVSP para 2020 (miles de pesos)	Validada por el CVSP para 2021 (miles de pesos)	(H)=(F)/(E)	(I)=(G)/(F)	(J)=(C)/(G)			
	(E)	(F)	(G)	(K)=(H+I+J)/3	(L) = (K) / ∑(K)	C2.2 = (L)^(0.20)			
ACAMBAY DE RUÍZ CASTAÑEDA	5,825	5,979	6,165	1.026451	1.031152	1.533936	1.197180	0.845894%	0.169173%
ACOLMAN	28,083	30,263	31,742	1.077617	1.048852	1.794332	1.306934	0.923444%	0.184889%
ACULCO	14,593	15,374	18,345	1.053498	1.193277	0.868169	1.038314	0.733645%	0.146729%
ALMOLOYA DE ALQUISIRAS	653	566	651	0.866180	1.150161	1.077131	1.031157	0.728588%	0.145718%
ALMOLOYA DE JUÁREZ	26,055	24,086	29,483	0.924427	1.224074	1.203479	1.117327	0.789472%	0.157894%
ALMOLOYA DEL RÍO	1,797	1,477	1,543	0.822040	1.044127	1.147480	1.004549	0.709787%	0.141957%
AMANALCO	1,033	1,418	1,674	1.372691	1.180619	1.153903	1.235738	0.873138%	0.174628%
AMATEPEC	1,312	1,016	1,090	0.774287	1.073232	1.751906	1.199808	0.847752%	0.169550%
AMECAMECA	18,232	20,783	21,690	1.139915	1.043644	1.212317	1.131959	0.739811%	0.159962%
APAXCO	16,215	15,029	21,959	0.926868	1.461055	1.347353	1.245092	0.879748%	0.175950%
ATENCO	6,259	5,150	5,890	0.822880	1.143606	1.292074	1.086187	0.767470%	0.153494%
ATIZAPÁN	1,622	1,651	2,241	1.017615	1.357619	1.861776	1.412336	0.997918%	0.199684%
ATIZAPÁN DE ZARAGOZA	890,122	896,847	965,236	1.019003	1.076255	1.091502	1.062253	0.750558%	0.150112%
ATLACOMULCO	86,520	92,851	105,962	1.073169	1.141205	0.974185	1.062853	0.750983%	0.150197%
ATLAUTLA	5,601	6,640	6,989	1.185535	1.052489	1.086116	1.108046	0.782915%	0.156583%
AXAPUSCO	6,045	6,174	9,037	1.021384	1.463605	1.247419	1.244136	0.879072%	0.175814%
AYAPANGO	1,325	1,899	2,208	1.282369	1.299093	0.981477	1.187646	0.839158%	0.167832%
CALIMAYA	37,858	35,725	41,810	0.943663	1.170330	1.181867	1.098620	0.776255%	0.155251%
CAPULHUAC	5,371	5,810	5,385	1.081719	0.926874	1.089881	1.032824	0.729765%	0.145953%
CHALCO	155,742	147,711	174,542	0.948433	1.181650	1.091207	1.073763	0.758692%	0.151738%
CHAPA DE MOTA	2,570	3,846	3,666	1.496396	0.953389	1.025804	1.158530	0.818586%	0.163717%
CHAPULTEPEC	6,570	7,612	7,853	1.143336	1.045355	1.094880	1.094524	0.773361%	0.154872%
CHIAUTLA	9,767	8,018	11,237	0.820998	1.401408	0.963397	1.081935	0.750334%	0.150067%
CHICOLOAPAN	86,237	101,655	89,596	1.178788	0.871541	1.087735	1.046021	0.739090%	0.147818%
CHICONCUAC	4,384	4,644	5,382	1.059250	1.164693	1.072132	1.095325	0.773927%	0.154785%
CHIMALHUACÁN	218,923	228,137	266,950	1.042087	1.165751	1.033971	1.080603	0.763525%	0.152705%
COACALCO DE BERRIOZÁBAL	253,075	214,552	281,377	0.847781	1.311464	0.962028	1.040424	0.736135%	0.147027%
COATEPEC HARINAS	9,463	9,585	9,359	1.012940	0.976355	1.119949	1.036415	0.732302%	0.146480%
COCOTITLÁN	2,627	7,558	4,430	2.876829	0.586152	1.187834	1.550271	1.096379%	0.219076%
COYOTEPEC	4,792	3,606	4,345	0.752445	1.204930	1.299660	1.085678	0.767111%	0.153422%
CUAUTITLÁN	177,123	170,955	200,765	0.965176	1.174318	0.917607	1.019033	0.720021%	0.144004%
CUAUTITLÁN IZCALLI	663,347	671,548	763,740	1.012364	1.137283	1.192908	1.114185	0.787253%	0.157481%
DONATO GUERRA	1,235	1,253	1,641	1.014934	1.309249	0.975156	1.099780	0.777074%	0.156415%
ECATEPEC DE MORELOS	720,844	611,847	637,183	0.848792	1.041410	1.015890	0.968697	0.684455%	0.136891%
ECATZINGO	694	1,595	702	2.299681	0.440223	1.345329	1.361744	0.962171%	0.192434%
EL ORO	9,616	7,382	9,571	0.767669	1.296545	1.078033	1.047416	0.740075%	0.148015%
HUEHUETOCA	49,145	62,743	69,803	1.276679	1.112536	1.166236	1.185150	0.837395%	0.167479%
HUEYOXTLA	8,439	7,957	9,957	0.942937	1.251362	1.032495	1.075598	0.759988%	0.151908%
HUIXQUILUCAN	849,426	816,206	990,772	0.960893	1.213871	1.172469	1.115745	0.788355%	0.157871%
ISIDRO FABELA	2,484	2,025	2,278	0.815308	1.125120	1.039437	0.993288	0.701830%	0.140366%
IXTAPALUCA	195,299	162,764	227,871	0.833410	1.400008	1.009501	1.080973	0.763786%	0.152757%
IXTAPAN DE LA SAL	24,120	24,967	30,575	1.035091	1.224653	1.040242	1.099996	0.777227%	0.155445%
IXTAPAN DEL ORO	416	514	811	1.234981	1.578031	1.126171	1.313081	0.927773%	0.185555%
IXTLAHUACA	13,324	13,961	14,521	1.047863	1.040065	1.028519	1.038816	0.733999%	0.146800%
JALTENCO	12,253	10,313	11,243	0.841735	1.090093	1.198403	1.042744	0.736774%	0.147355%
JILOTEPEC	56,428	59,889	63,495	1.061336	1.060214	1.138971	1.086840	0.767932%	0.163586%
JILOTZINGO	7,920	7,298	7,298	0.921456	1.000000	1.272411	1.064822	0.762233%	0.150447%
JIQUIPILCO	2,917	2,886	3,186	0.999628	1.103937	1.436019	1.176528	0.831302%	0.166280%
JOCOTITLÁN	11,445	11,547	11,690	1.008933	1.012404	1.064578	1.028638	0.726808%	0.145382%
JOQUICINGO	1,150	1,386	2,067	1.204710	1.491336	0.965964	1.220670	0.862492%	0.172498%
JUCHITEPEC	3,455	4,178	4,276	1.209039	1.023473	1.048050	1.093521	0.772652%	0.154530%
LA PAZ	86,361	77,508	132,683	0.897497	1.711851	1.344375	1.317907	0.931197%	0.186239%
LERMA	217,740	225,163	248,871	1.034091	1.105295	1.109069	1.082618	0.765090%	0.153018%
LUVIANOS	1,045	1,361	1,542	1.302083	1.133042	1.140570	1.191899	0.842163%	0.168433%
MALINALCO	10,956	11,476	13,565	1.047418	1.182073	0.991211	1.073587	0.758553%	0.151711%
MELCHOR OCAMPO	20,737	21,855	26,559	1.053927	1.215214	1.123953	1.131032	0.799156%	0.159831%
METEPEC	488,734	419,263	456,801	0.857856	1.089532	1.044654	0.997348	0.704696%	0.140940%
MEXICALTZINGO	2,252	2,860	3,781	1.270013	1.322242	1.293053	1.295103	0.915084%	0.183017%

COEFICIENTES IFP (C2.2)

MUNICIPIO	Recaudación del Impuesto Predial y los Derechos de Agua Potable y Drenaje			Δ en Recaudación			Promedio Δ en Recaudación	Coeficiente Δ en Recaudación	20% del Coeficiente Δ en Recaudación
	Validada por el CVSP para 2019	Validada por el CVSP para 2020	Validada por el CVSP para 2021	(H)=(F)/(E)	(I)=(G)/(F)	(J)=(C)/(G)			
	(miles de pesos)	(miles de pesos)	(miles de pesos)						
(E)	(F)	(G)	(K)=(H+I+J)/3	(L) = (K) / Σ(K)	C2.2 = (L) ² (0.20)				
MORELOS	2,935	1,810	2,864	0.548533	1.778705	0.804356	1.043865	0.737566%	0.147513%
NAUCALPAN DE JUÁREZ	1,441,847	1,319,202	1,403,588	0.914939	1.063967	1.173281	1.050729	0.742416%	0.148483%
NEXTLALPAN	13,646	11,108	17,493	0.814012	1.574749	1.198443	1.195735	0.844874%	0.168975%
NEZHUALCÓYOTL	471,341	470,543	551,645	0.998308	1.172358	1.522891	1.231186	0.869922%	0.173984%
NICOLÁS ROMERO	147,493	149,086	163,681	1.010805	1.097891	1.218255	1.108984	0.783578%	0.156716%
NOPALTEPEC	2,398	3,375	4,186	1.407532	1.240268	1.430840	1.359547	0.960618%	0.192124%
OCOYOACAC	24,731	27,940	29,454	1.129760	1.054198	1.177224	1.120394	0.791640%	0.158328%
OCUILAN	2,428	2,445	2,751	1.007116	1.124786	1.140088	1.090663	0.770633%	0.154127%
OTUMBA	6,719	6,461	7,130	0.961692	1.103509	1.018037	1.027746	0.726177%	0.145235%
OTZOLOAPAN	223	277	577	1.245113	2.080282	1.514442	1.613279	1.139899%	0.227980%
OTZOLOTEPEC	7,190	10,413	9,401	1.448175	0.902840	1.022603	1.124539	0.794569%	0.158914%
OZUMBA	5,919	8,854	9,185	1.495703	1.037408	0.894616	1.142576	0.807313%	0.161463%
PAPALÓTLA	2,084	2,150	2,669	1.031702	1.241452	1.053950	1.109035	0.783614%	0.156723%
POLOTLILÁN	5,329	6,584	7,715	1.235558	1.171806	0.946724	1.116030	0.789969%	0.157994%
RAYÓN	2,890	2,543	2,948	0.880088	1.158977	2.684601	1.574555	1.112538%	0.222508%
SAN ANTONIO LA ISLA	12,958	13,100	16,413	1.010940	1.252955	0.907682	1.057192	0.746963%	0.149397%
SAN FELIPE DEL PROGRESO	7,895	7,417	8,217	0.939397	1.107912	1.131827	1.059712	0.748763%	0.149753%
SAN JOSÉ DEL RINCÓN	2,809	3,331	3,191	1.165812	0.958019	1.267480	1.137104	0.803448%	0.160689%
SAN MARTÍN DE LAS PIRÁMIDES	4,535	4,928	5,708	1.086491	1.158285	1.110250	1.118342	0.790190%	0.158038%
SAN MATEO ATENCO	48,681	42,341	54,068	0.869773	1.276964	1.155944	1.100893	0.777861%	0.155672%
SAN SIMÓN DE GUERRERO	405	449	388	1.107396	0.863714	1.781238	1.244116	0.879058%	0.175812%
SANTO TOMÁS	496	596	631	1.200390	1.059797	1.160879	1.140355	0.805744%	0.161149%
SOYANIQUILPAN DE JUÁREZ	2,845	3,466	8,775	1.218225	2.631825	0.535925	1.428658	1.009451%	0.201890%
SULTEPEC	1,282	1,399	2,295	1.090964	1.840972	0.631194	1.121043	0.792098%	0.158420%
TECÁMAC	420,054	420,397	550,896	1.000817	1.310417	1.117278	1.142838	0.807498%	0.161500%
TEJUPILCO	10,964	11,823	11,416	1.078386	0.965567	1.068763	1.037572	0.733120%	0.146824%
TEMAMATLA	3,086	3,735	3,856	1.210570	1.032396	1.121646	1.121537	0.792448%	0.158490%
TEMASCALAPA	9,756	10,727	18,635	1.099553	1.737200	1.081412	1.306055	0.922823%	0.184565%
TEMASCALCINGO	4,635	4,879	5,054	1.052559	1.035951	1.161022	1.083177	0.765343%	0.153069%
TEMASCALTEPEC	1,838	1,706	2,423	0.928301	1.420684	0.943565	1.097516	0.775475%	0.155095%
TEMOAYA	8,312	7,647	9,787	0.919899	1.279918	0.959762	1.053193	0.744158%	0.148832%
TENANCINGO	30,862	30,273	34,461	0.980912	1.138023	0.915933	1.011623	0.714785%	0.142957%
TENANGO DEL AIRE	2,103	2,289	3,000	1.088393	1.310768	1.593612	1.330924	0.940395%	0.188079%
TENANGO DEL VALLE	13,467	15,424	13,871	1.145361	0.899291	1.148244	1.064299	0.752004%	0.150401%
TEOLOYUCAN	27,695	25,017	30,532	0.903286	1.220490	1.188864	1.103547	0.779736%	0.155947%
TEOTIHUACÁN	16,136	14,733	17,150	0.913068	1.164071	1.067692	1.048277	0.740684%	0.148137%
TEPETLAOXTOC	3,584	5,219	7,436	1.466211	1.424732	1.078820	1.319921	0.932620%	0.186524%
TEPETLIXPA	4,483	5,525	6,986	1.232421	1.264576	0.952482	1.149826	0.812436%	0.162487%
TEPOTZOTLÁN	106,064	114,610	119,455	1.080575	1.042275	1.100247	1.074366	0.759117%	0.151823%
TEQUIQUÍAC	9,506	10,049	8,737	1.057159	0.869461	1.341891	1.089504	0.769813%	0.153983%
TEXCALTILÁN	1,490	3,020	1,618	2.027462	0.535747	1.153841	1.239017	0.875456%	0.175091%
TEXCALYACAC	405	542	723	1.337379	1.333855	0.878450	1.183228	0.836036%	0.167207%
TEXCOCO	114,083	94,929	132,307	0.832109	1.393746	0.961287	1.062381	0.750649%	0.150130%
TEZOYUCA	5,805	7,101	7,802	1.223252	1.098722	1.059457	1.127144	0.796409%	0.159282%
TIANGUISTENCO	25,963	28,053	26,412	1.080483	0.941511	1.008768	1.010254	0.713818%	0.142784%
TIMILPAN	3,271	3,083	4,204	0.942709	1.363621	1.138725	1.148352	0.811394%	0.162279%
TLALMANALCO	6,808	6,773	8,424	0.994886	1.243758	0.984689	1.074444	0.759173%	0.151835%
TLALNEPANTLA DE BAZ	1,328,355	1,273,015	1,407,050	0.958340	1.105289	1.110121	1.057917	0.747495%	0.149499%
TLATLAYA	588	510	669	0.867473	1.312638	1.202289	1.127467	0.796637%	0.159327%
TOLUCA	886,074	952,965	1,003,344	1.075491	1.052866	1.162150	1.096836	0.774994%	0.154999%
TONANITLA	3,697	6,021	8,448	1.628688	1.403154	1.252032	1.427958	1.008956%	0.201791%
TONATICO	4,303	4,649	3,867	1.080284	0.831892	1.863486	1.258554	0.889260%	0.177852%
TULTEPEC	97,306	98,768	117,701	1.015023	1.191683	1.075279	1.093995	0.772987%	0.154597%
TULTILÁN	383,753	383,547	426,653	0.999463	1.112388	1.099613	1.070488	0.756377%	0.151275%
VALLE DE BRAVO	107,365	109,095	129,234	1.015922	1.184600	0.992699	1.064407	0.752081%	0.150416%
VALLE DE CHALCO SOLIDARIDAD	90,082	145,801	102,804	1.616314	0.706067	1.142442	1.154941	0.816050%	0.163210%
VILLA DE ALLENDE	1,089	1,174	1,085	1.077738	0.924513	0.906016	1.069423	0.684967%	0.136993%
VILLA DEL CARBÓN	6,362	5,232	5,722	0.822395	1.093573	1.194826	1.036931	0.732667%	0.146533%

COEFICIENTES IFP (C.2.2)

MUNICIPIO	Recaudación del Impuesto Predial y los Derechos de Agua Potable y Drenaje			Δ en Recaudación			Promedio Δ en Recaudación	Coeficiente Δ en Recaudación	20% del Coeficiente Δ en Recaudación
	Validada por el CVSP para 2019	Validada por el CVSP para 2020	Validada por el CVSP para 2021	(H)=(F)/(E)	(I)=(G)/(F)	(J)=(C)/(G)			
	(miles de pesos)	(miles de pesos)	(miles de pesos)						
	(E)	(F)	(G)				(K)=(H+I+J)/3	(L) = (K) / (Σ(K))	C2.2 = (L)*(0.20)
VILLA GUERRERO	5,988	6,494	9,647	1.084472	1.485453	0.892470	1.154132	0.815478%	0.163096%
VILLA VICTORIA	6,267	4,571	4,580	0.729243	1.002171	1.261462	0.997626	0.704895%	0.140979%
XALATLACO	2,176	1,919	1,784	0.881783	0.919482	1.120275	0.973847	0.688094%	0.137619%
XONACATLÁN	6,848	6,274	7,235	0.916151	1.153120	1.092586	1.053953	0.744694%	0.148939%
ZACAZONAPAN	1,487	1,632	1,769	1.097457	1.084004	1.214706	1.132055	0.799879%	0.159976%
ZACUALPAN	1,688	1,789	1,786	1.060010	0.998343	1.028200	1.028851	0.726958%	0.145392%
ZINACANTEPEC	74,542	76,260	94,697	1.023044	1.241765	1.012367	1.092392	0.771854%	0.154371%
ZUMPAHUACÁN	1,834	1,935	1,939	1.054660	1.002125	1.245027	1.100604	0.777657%	0.155531%
ZUMPANGO	105,516	101,015	104,718	0.957341	1.036666	0.992337	0.995448	0.703356%	0.140671%
TOTAL 1/	11,702,361	11,427,697	12,857,915	134.751557	146.341450	143.491783	141.528263	100.000000%	20.000000%

1/ Los totales pueden no coincidir por efectos del redondeo.

COEFICIENTES IFP (C.2.3)

MUNICIPIO	Recaudación Estatal Participable de origen federal (REP) 2017 (pesos) (M)	Inverso REP de origen federal 2017 (N)=1/(M)	Coeficiente Inverso REP de origen federal 2017 (O) = (N) / (Σ(N))	5% del Coeficiente Inverso REP de origen federal 2017 C2.3 = (O)*(0.05)
ACAMBAY DE RUÍZ CASTAÑEDA	80,631,889	0.000000124	0.496289%	0.024814%
ACOLMAN	102,876,647	0.000000097	0.368977%	0.019449%
ACULCO	62,461,711	0.000000160	0.640659%	0.032033%
ALMOLOYA DE ALQUISIRAS	37,901,297	0.000000264	1.055813%	0.052791%
ALMOLOYA DE JUÁREZ	145,434,489	0.000000069	0.275153%	0.013758%
ALMOLOYA DEL RÍO	22,721,765	0.000000440	1.761161%	0.088058%
AMANALCO	37,745,638	0.000000265	1.060167%	0.053008%
AMATEPEC	57,128,611	0.000000175	0.700467%	0.035023%
AMECAMECA	68,981,810	0.000000145	0.580105%	0.029005%
APAXCO	46,126,421	0.000000217	0.867544%	0.043377%
ATENCO	51,683,699	0.000000193	0.774261%	0.038713%
ATIZAPÁN	24,908,942	0.000000401	1.606519%	0.080326%
ATIZAPÁN DE ZARAGOZA	670,361,819	0.000000015	0.059694%	0.002985%
ATLACOMULCO	136,799,708	0.000000073	0.292520%	0.014626%
ATLAUTLA	42,085,950	0.000000238	0.950832%	0.047542%
AXAPUSCO	46,469,967	0.000000215	0.861130%	0.043057%
AYAPANGO	20,395,558	0.000000490	1.962029%	0.098101%
CALIMAYA	59,697,366	0.000000168	0.670326%	0.033516%
CAPULHUAC	47,388,060	0.000000211	0.844447%	0.042222%
CHALCO	285,611,733	0.000000035	0.140109%	0.007005%
CHAPA DE MOTA	45,315,601	0.000000221	0.883066%	0.044153%
CHAPULTEPEC	22,149,980	0.000000451	1.806624%	0.090331%
CHIAUTLA	39,696,584	0.000000252	1.008064%	0.050403%
CHICOLOAPAN	150,070,967	0.000000067	0.266652%	0.013333%
CHICONCUAC	34,272,717	0.000000292	1.167596%	0.058380%
CHIMALHUACÁN	454,421,286	0.000000022	0.088061%	0.004403%
COACALCO DE BERRIOZÁBAL	301,936,180	0.000000033	0.132534%	0.006627%
COATEPEC HARINAS	62,575,819	0.000000160	0.639491%	0.031975%
COCOTITLÁN	25,004,579	0.000000400	1.600374%	0.080019%
COYOTEPEC	49,846,062	0.000000201	0.802805%	0.040140%
CUAUTITLÁN	187,777,574	0.000000053	0.213107%	0.010655%
CUAUTITLÁN IZCALLI	657,638,936	0.000000015	0.060849%	0.003042%
DONATO GUERRA	45,585,981	0.000000219	0.877829%	0.043891%
ECATEPEC DE MORELOS	1,702,120,608	0.000000006	0.023510%	0.001175%
ECATZINGO	21,445,366	0.000000466	1.865983%	0.093299%
EL ORO	57,304,225	0.000000175	0.698320%	0.034916%
HUEHUETOCA	99,432,658	0.000000101	0.402450%	0.020123%
HUEYOXTLA	54,747,444	0.000000183	0.730932%	0.036547%
HUIXQUILUCAN	496,569,397	0.000000020	0.080586%	0.004029%
ISIDRO FABELA	27,823,214	0.000000359	1.438248%	0.071912%
IXTAPALUCA	333,028,483	0.000000030	0.120160%	0.006008%
IXTAPAN DE LA SAL	64,136,403	0.000000156	0.623931%	0.031197%
IXTAPAN DEL ORO	23,063,003	0.000000434	1.735103%	0.086755%
IXTLAHUACA	145,510,719	0.000000069	0.275008%	0.013750%
JALTENCO	43,648,147	0.000000229	0.916801%	0.045840%
JILOTEPEC	114,679,591	0.000000087	0.348943%	0.017447%
JILOTZINGO	37,752,892	0.000000265	1.059963%	0.052998%
JIQUIPILCO	85,714,772	0.000000117	0.466859%	0.023343%
JOCOTITLÁN	86,138,276	0.000000116	0.464563%	0.023228%

MUNICIPIO	COEFICIENTES IFP (C2.3)			
	Recaudación Estatal Participable de origen federal (REP) 2017 (pesos) (M)	Inverso REP de origen federal 2017 (N)=1/(M)	Coefficiente Inverso REP de origen federal 2017 (O) = (N) / (Σ(N))	5% del Coeficiente Inverso REP de origen federal 2017 C2.3 = (O)*(0.05)
JOQUICINGO	26,676,241	0.0000000375	1.500087%	0.075004%
JUCHITEPEC	36,024,613	0.0000000278	1.110815%	0.055541%
LA PAZ	234,482,340	0.0000000043	0.170660%	0.008533%
LERMA	210,524,048	0.0000000048	0.190081%	0.009504%
LUVIANOS	46,629,795	0.0000000214	0.858178%	0.042909%
MALINALCO	47,511,640	0.0000000210	0.842250%	0.042113%
MELCHOR OCAMPO	60,712,825	0.0000000165	0.659114%	0.032956%
METEPEC	380,135,382	0.0000000026	0.105270%	0.005263%
MEXICALTZINGO	24,834,940	0.0000000403	1.611306%	0.080565%
MORELOS	49,316,894	0.0000000203	0.811419%	0.040571%
NAUCALPAN DE JUÁREZ	1,441,709,615	0.0000000007	0.027756%	0.001388%
NEXTLALPAN	42,304,835	0.0000000236	0.945913%	0.047296%
NEZAHUALCÓYOTL	1,066,091,104	0.0000000009	0.037536%	0.001877%
NICOLÁS ROMERO	302,505,563	0.0000000033	0.132284%	0.006614%
NOPALTEPEC	23,588,322	0.0000000424	1.696462%	0.084823%
OCOYOACAC	81,508,577	0.0000000123	0.490951%	0.024548%
OCUILAN	57,206,811	0.0000000175	0.699509%	0.034975%
OTUMBA	48,267,238	0.0000000207	0.829065%	0.041453%
OTZOLOAPAN	20,899,792	0.0000000478	1.914693%	0.095735%
OTZOLOTEPEC	74,720,030	0.0000000134	0.535555%	0.026778%
OZUMBA	43,306,733	0.0000000231	0.924029%	0.046201%
PAPALOTLA	16,844,347	0.0000000594	2.375674%	0.118784%
POLOTITLÁN	32,265,247	0.0000000310	1.240241%	0.062012%
RAYÓN	26,079,739	0.0000000383	1.534397%	0.076720%
SAN ANTONIO LA ISLA	34,045,405	0.0000000294	1.175392%	0.058770%
SAN FELIPE DEL PROGRESO	119,649,011	0.0000000084	0.334451%	0.016723%
SAN JOSÉ DEL RINCÓN	81,533,307	0.0000000123	0.490802%	0.024540%
SAN MARTÍN DE LAS PIRÁMIDES	37,541,670	0.0000000266	1.065927%	0.053296%
SAN MATEO ATENCO	88,172,178	0.0000000113	0.453847%	0.022692%
SAN SIMÓN DE GUERRERO	20,875,431	0.0000000479	1.916927%	0.095846%
SANTO TOMÁS	23,527,579	0.0000000425	1.700842%	0.085042%
SOYANIQUILPAN DE JUÁREZ	30,240,808	0.0000000331	1.323268%	0.066163%
SULTEPEC	64,651,228	0.0000000155	0.618962%	0.030948%
TECÁMAC	432,482,898	0.0000000023	0.092528%	0.004626%
TEJUPILCO	89,183,163	0.0000000112	0.448702%	0.022435%
TEMAMATLA	23,364,897	0.0000000428	1.712684%	0.085634%
TEMASCALAPA	57,166,071	0.0000000175	0.700008%	0.035000%
TEMASCALCINGO	80,093,954	0.0000000125	0.499622%	0.024981%
TEMASCALTEPEC	60,192,591	0.0000000166	0.664811%	0.033241%
TEMOAYA	91,959,840	0.0000000109	0.435154%	0.021758%
TENANCINGO	100,917,046	0.0000000099	0.396530%	0.019827%
TENANGO DEL AIRE	22,591,409	0.0000000443	1.771323%	0.088566%
TENANGO DEL VALLE	88,591,003	0.0000000113	0.451701%	0.022585%
TEOLOYUCAN	81,219,885	0.0000000123	0.492697%	0.024635%
TEOTIHUACÁN	64,298,691	0.0000000156	0.622356%	0.031118%
TÉPETLAXOCTOC	39,592,438	0.0000000253	1.010715%	0.050536%
TÉPETLIXPA	32,568,363	0.0000000307	1.228698%	0.061435%
TEPOTZOTLÁN	117,893,548	0.0000000085	0.339431%	0.016972%
TEQUIQUÍAC	46,836,275	0.0000000214	0.854395%	0.042720%
TEXCALTITLÁN	36,595,739	0.0000000273	1.093479%	0.054674%
TEXCALYACAC	17,299,859	0.0000000578	2.313122%	0.115656%
TEXCOCO	230,719,690	0.0000000043	0.173443%	0.008672%
TEZOYUCA	39,006,548	0.0000000256	1.025897%	0.051295%
TIANGUISTENCO	91,872,664	0.0000000109	0.435567%	0.021778%
TIMILPAN	34,386,823	0.0000000291	1.163721%	0.058186%
TLALMANALCO	63,222,345	0.0000000158	0.632952%	0.031648%
TLALNEPANTLA DE BAZ	1,370,020,408	0.0000000007	0.029209%	0.001460%
TLATLAYA	69,624,238	0.0000000144	0.574752%	0.028738%
TOLUCA	1,037,367,598	0.0000000010	0.038575%	0.001929%
TONANITLA	16,447,861	0.0000000608	2.432942%	0.121647%
TONATICO	32,357,848	0.0000000309	1.236692%	0.061835%
TULTEPEC	129,675,501	0.0000000077	0.308591%	0.015430%
TULTITLÁN	539,872,544	0.0000000019	0.074122%	0.003706%
VALLE DE BRAVO	127,101,158	0.0000000079	0.314841%	0.015742%
VALLE DE CHALCO SOLIDARIDAD	301,930,289	0.0000000033	0.132536%	0.006627%
VILLA DE ALLENDE	54,549,490	0.0000000183	0.733585%	0.036679%
VILLA DEL CARBÓN	64,846,470	0.0000000154	0.617099%	0.030855%
VILLA GUERRERO	72,234,896	0.0000000138	0.553980%	0.027699%
VILLA VICTORIA	91,578,248	0.0000000109	0.436967%	0.021848%
XALATLACO	38,545,258	0.0000000259	1.038174%	0.051909%
XONACATLÁN	56,125,735	0.0000000178	0.712983%	0.035649%
ZACAZONAPAN	17,193,317	0.0000000582	2.327456%	0.116373%

COEFICIENTES IFP (C2.3)

MUNICIPIO	Recaudación Estatal Participable de origen federal (REP) 2017 (pesos) (M)	Inverso REP de origen federal 2017 (N)=1/(M)	Coefficiente Inverso REP de origen federal 2017 (O) = (N) / (Σ(N))	5% del Coeficiente Inverso REP de origen federal 2017 C2.3 = (O)*(0.05)
ZACUALPAN	37,933,147	0.000000264	1.054927%	0.052746%
ZINACANTEPEC	166,562,822	0.000000060	0.240250%	0.012012%
ZUMPAHUACÁN	33,001,163	0.000000303	1.212584%	0.060629%
ZUMPANGO	153,956,899	0.000000065	0.259921%	0.012996%
TOTAL 1/	18,764,184,263	0.000002490	100.000000%	5.000000%

1/ Los totales pueden no coincidir por efectos del redondeo.

En ese sentido, los coeficientes mediante los cuales se distribuirán los recursos por concepto del IFP durante el 2024 se determinaron con los montos estimados de los Fondos que integran el IFP, los coeficientes de población y recaudación antes mencionados, y de conformidad con la siguiente operación:

IFP 2024

MUNICIPIO	REP 2017 de origen federal "Garantía" (pesos) (A)	Excedente (Exc)				IFP 2024 (pesos) (F) = (A)+(B)+(C)+(D)+(E)	Coeficiente IFP 2024 (G) = (F)/Σ(F)
		Participación por el 30% del Coeficiente de Población (pesos) (B) = (C1)*(Exc)	Participación por el 45% del Coeficiente de la Recaudación (pesos) (C) = (C2.1)*(Exc)	Participación por el 20% del Coeficiente del Δ de la Recaudación (pesos) (D) = (C2.2)*(Exc)	Participación por el 5% del Coeficiente Inverso REP de origen federal 2017 (pesos) (E) = (C2.3)*(Exc)		
ACAMBAY DE RUIZ CASTAÑEDA	80,631,889	12,443,372	3,039,907	17,563,211	2,576,829	116,260,207	0.398854%
ACOLMAN	102,876,647	31,443,385	18,308,355	19,178,813	2,019,648	173,826,847	0.596347%
ACULCO	62,461,711	9,032,225	5,119,715	15,236,916	3,326,432	95,176,999	0.326524%
ALMOLOYA DE ALQUISIRAS	37,901,297	2,811,089	225,257	15,131,889	5,481,992	61,551,524	0.211165%
ALMOLOYA DE JUÁREZ	145,434,489	32,008,059	11,405,765	16,396,393	1,428,647	206,673,353	0.709034%
ALMOLOYA DEL RIO	22,721,765	2,327,266	569,014	14,741,418	9,144,299	49,503,762	0.169832%
AMANALCO	37,745,638	4,340,477	620,871	18,134,036	5,504,599	66,345,621	0.227612%
AMATEPEC	57,128,611	4,628,131	613,831	17,606,785	3,636,962	83,614,320	0.286856%
AMECAMECA	68,981,810	9,797,652	8,452,696	16,611,112	3,012,020	106,855,290	0.366588%
APAXCO	46,126,421	5,848,048	9,510,515	18,271,307	4,504,460	84,260,750	0.289073%
ATENCO	51,683,699	13,839,841	2,446,195	15,939,427	4,020,119	87,929,281	0.301659%
ATIZAPAN	24,908,942	2,380,433	1,341,133	20,726,563	8,341,366	57,697,437	0.197943%
ATIZAPAN DE ZARAGOZA	670,361,819	96,008,227	338,668,654	15,588,211	309,944	1,120,936,855	3.845596%
ATLACOMULCO	136,799,708	20,054,011	33,182,320	15,697,014	1,518,823	207,151,877	0.710676%
ATLAUTLA	42,085,950	5,848,414	2,440,101	16,260,209	4,936,911	71,571,585	0.245541%
AXAPUSCO	46,469,967	5,340,207	3,623,683	18,257,273	4,471,159	78,162,289	0.268151%
AYAPANGO	20,395,558	1,843,075	696,517	17,428,312	10,187,248	50,550,711	0.173424%
CALIMAYA	59,697,366	12,556,490	15,884,353	16,121,878	3,480,465	107,740,553	0.369625%
CAPULHUAC	47,388,060	6,768,944	1,886,591	15,156,352	4,384,536	75,584,481	0.259308%
CHALCO	285,611,733	73,344,797	61,224,501	15,757,116	727,472	436,665,619	1.498068%
CHAPA DE MOTA	45,315,601	5,818,530	1,208,966	17,001,037	4,585,057	73,929,191	0.253629%
CHAPULTEPEC	22,149,980	2,341,568	2,763,780	16,081,771	9,380,352	52,697,448	0.180789%
CHIAUTLA	39,696,584	5,508,326	3,479,987	15,583,533	5,234,068	69,502,498	0.238442%
CHICOLOAPAN	150,070,967	36,804,675	30,978,129	15,350,008	1,384,509	234,588,289	0.804802%
CHICONCUAC	34,272,717	5,076,937	1,847,947	16,073,527	6,062,391	63,333,519	0.217278%
CHIMALHUACÁN	454,421,286	129,287,170	88,394,635	15,857,487	457,229	688,417,807	2.361754%
COACALCO DE BERRIOZÁBAL	301,936,180	53,798,810	87,014,766	15,267,875	688,141	458,705,772	1.573681%
COATEPEC HARINAS	62,575,819	7,084,648	3,369,264	15,209,038	3,320,366	91,559,135	0.314112%
COCOTITLÁN	25,004,579	2,769,655	1,691,579	22,749,713	8,309,462	60,524,989	0.207643%
COYOTEPEC	49,846,062	7,495,687	1,815,196	15,931,964	4,168,325	79,257,235	0.271908%
CUAUTITLÁN	187,777,574	32,789,070	59,216,103	14,953,974	1,106,493	295,843,214	1.014949%
CUAUTITLÁN IZCALLI	657,638,936	101,781,290	292,866,469	16,350,290	315,940	1,068,952,925	3.667255%
DONATO GUERRA	45,585,981	6,863,362	514,281	16,138,897	4,557,862	73,660,383	0.252707%
ECATEPEC DE MORELOS	1,702,120,608	301,652,036	208,078,839	14,215,309	122,068	2,226,188,861	7.637383%
ECATZINGO	21,445,366	1,984,977	303,648	19,983,141	9,688,555	53,405,688	0.183219%
EL ORO	57,304,225	6,771,877	3,316,549	15,370,475	3,625,817	86,388,942	0.296374%
HUEHUETOCA	99,432,658	29,928,480	26,168,585	17,391,681	2,089,601	175,011,005	0.600410%
HUEYPOXTLA	54,747,444	8,572,235	3,304,791	15,784,041	3,795,147	86,203,659	0.295739%
HUIXQUILUCAN	496,569,397	52,244,306	373,415,167	16,373,178	418,420	939,020,468	3.221496%
ISIDRO FABELA	27,823,214	2,187,014	761,273	14,576,172	7,467,671	52,815,344	0.181194%
IXTAPALUCA	333,028,483	99,406,724	73,945,683	15,862,917	623,894	522,867,702	1.793801%

IFP 2024

MUNICIPIO	REP 2017 de origen federal "Garantía" (pesos)	Excedente (Exc)				IFP 2024 (pesos)	Coeficiente IFP 2024
		Participación por el 30% del Coeficiente de Población (pesos)	Participación por el 45% del Coeficiente de la Recaudación (pesos)	Participación por el 20% del Coeficiente del Δ de la Recaudación (pesos)	Participación por el 5% del Coeficiente Inverso REP de origen federal (pesos)		
		(A)	(B) = (C1)*(Exc)	(C) = (C2.1)*(Exc)	(D) = (C2.2)*(Exc)		
IXTAPAN DE LA SAL	64,136,403	6,767,110	10,224,095	16,142,067	3,239,574	100,509,249	0.344817%
IXTAPAN DEL ORO	23,063,003	1,187,100	293,494	19,268,730	9,009,001	52,821,327	0.181214%
IXTLAHUACA	145,510,719	29,359,223	4,800,820	15,244,270	1,427,899	196,342,930	0.673593%
JALTENCO	43,648,147	5,173,188	4,323,748	15,301,914	4,780,216	73,207,212	0.251152%
JILOTEPEC	114,679,691	16,073,239	23,247,149	15,949,015	1,811,784	171,780,777	0.589259%
JILOTZINGO	37,752,892	3,644,167	2,984,873	15,622,974	5,503,541	65,508,448	0.224740%
JIQUIPILCO	85,714,772	14,084,861	1,470,870	17,265,153	2,424,023	120,959,780	0.414977%
JOCOTILÁN	86,138,276	12,698,576	4,000,447	15,094,921	2,412,106	120,344,325	0.412865%
JOQUICINGO	26,676,241	2,828,506	641,707	17,912,928	7,788,751	55,848,133	0.191598%
JUCHITEPEC	36,024,613	4,971,335	1,440,465	16,047,047	5,767,574	64,251,034	0.220426%
LA PAZ	234,482,340	55,750,237	57,339,242	19,339,849	886,099	367,797,767	1.261803%
LERMA	210,524,048	31,227,048	88,725,934	15,889,997	986,940	347,353,967	1.191667%
LUVIANOS	46,629,795	5,284,106	565,431	17,490,712	4,455,834	74,425,877	0.255333%
MALINALCO	47,511,640	5,161,821	4,322,221	15,754,242	4,373,131	77,123,056	0.264568%
MELCHOR OCAMPO	60,712,825	11,223,822	9,595,590	16,597,508	3,422,252	101,551,996	0.348394%
METEPEC	380,135,382	44,423,564	153,396,814	14,635,740	546,581	593,138,081	2.034878%
MEXICALTZINGO	24,834,940	2,531,318	1,571,629	19,005,200	8,366,221	58,309,309	0.193180%
MORELOS	49,316,894	6,080,151	740,467	15,318,367	4,213,051	75,668,930	0.259597%
NAUCALPAN DE JUÁREZ	1,441,709,615	152,981,681	529,368,981	15,419,095	144,117	2,139,623,490	7.340403%
NEXTLALPAN	42,304,835	10,465,178	6,738,993	17,547,007	4,911,368	81,967,381	0.281205%
NEZAHUALCÓYOTL	1,066,091,104	197,490,863	270,050,865	18,067,239	194,894	1,551,894,966	5.324084%
NICOLÁS ROMERO	302,505,563	78,944,608	64,099,236	16,273,966	686,846	462,510,219	1.586733%
NOPALTEPEC	23,588,322	1,897,710	1,925,335	19,950,890	8,808,367	56,170,624	0.192704%
OCOYOACAC	81,508,577	13,219,066	11,146,086	16,441,406	2,549,113	124,864,248	0.428372%
OCUILAN	57,206,811	6,640,975	1,008,040	16,005,112	3,631,991	84,492,929	0.289870%
OTUMBA	48,267,238	6,660,775	2,333,331	15,081,832	4,304,672	76,847,848	0.262956%
OTZOLOAPAN	20,899,792	896,896	280,731	23,674,330	9,941,468	55,693,017	0.191066%
OTZOLÓTEPEC	74,720,030	16,277,108	3,090,328	16,502,237	2,780,708	113,370,411	0.388940%
OZUMBA	43,306,733	5,643,995	2,641,372	16,766,918	4,797,744	73,156,761	0.250979%
PAPALOTLA	16,844,347	891,379	904,250	16,274,716	12,334,975	47,249,668	0.162099%
POLOTILÁN	32,265,247	2,747,288	2,347,942	16,406,708	6,439,579	60,206,764	0.206551%
RAYÓN	26,079,739	2,928,240	2,543,853	23,106,071	7,966,897	62,624,802	0.214847%
SAN ANTONIO LA ISLA	34,045,405	5,859,781	4,789,019	15,513,944	6,102,868	66,311,017	0.227493%
SAN FELIPE DEL PROGRESO	119,649,011	26,569,767	2,989,693	15,550,918	1,736,534	168,495,923	0.571197%
SAN JOSÉ DEL RINCÓN	81,533,307	18,348,620	1,300,127	16,886,617	2,548,340	120,417,012	0.413114%
SAN MARTÍN DE LAS PIRÁMIDES	37,541,670	5,350,107	2,036,997	16,411,292	5,534,506	66,874,673	0.229426%
SAN MATEO ATENCO	88,172,178	17,860,214	20,090,638	16,155,243	2,356,465	144,634,737	0.496198%
SAN SIMÓN DE GUERRERO	20,875,431	1,226,884	219,489	18,256,984	9,953,069	50,531,856	0.173360%
SANTO TOMÁS	23,527,579	1,783,675	235,541	16,734,329	8,831,109	51,112,233	0.175351%
SOYANIQUILPAN DE JUÁREZ	30,240,808	2,625,920	1,511,692	20,965,083	6,870,670	62,214,172	0.213438%
SULTEPEC	64,651,228	4,426,645	465,634	16,450,933	3,213,777	89,208,216	0.306046%
TECÁMAC	432,482,898	100,376,938	197,855,393	16,770,758	480,423	747,966,409	2.566047%
TEJUPILCO	89,183,163	14,535,234	3,921,984	15,226,019	2,329,752	125,196,151	0.429510%
TEMAMATLA	23,364,897	2,590,538	1,390,433	16,458,185	8,892,597	52,696,648	0.180786%
TEMASCALAPA	57,166,071	7,992,160	6,477,957	19,165,917	3,634,579	94,436,685	0.323984%
TEMASCALCINGO	80,093,954	12,176,068	1,886,285	15,895,262	2,594,136	112,645,705	0.386453%
TEMASCALTEPEC	60,192,591	6,419,322	735,062	16,105,685	3,451,830	86,904,490	0.298143%
TEMOAYA	91,959,840	19,390,701	3,019,463	15,455,259	2,259,406	132,084,669	0.453143%
TENANCINGO	100,917,046	19,191,049	10,143,506	14,845,222	2,058,865	147,155,688	0.504847%
TENANGO DEL AIRE	22,591,409	2,082,512	1,536,809	19,530,869	9,197,063	54,938,663	0.188478%
TENANGO DEL VALLE	88,591,003	16,595,196	5,119,865	15,618,228	2,345,324	128,269,616	0.440054%
TEOLOYUCAN	81,219,685	12,000,983	11,648,749	16,194,182	2,558,180	123,621,779	0.424109%
TEOTIHUACÁN	64,298,691	10,726,432	5,886,221	15,383,115	3,231,397	99,525,856	0.341443%
TEPETLAXOCTO	39,592,438	5,970,149	2,578,658	19,369,403	5,247,836	72,758,484	0.249612%

IFP 2024

MUNICIPIO	REP 2017 de origen federal "Garantía" (pesos)	Excedente (Exc)				IFP 2024 (pesos)	Coeficiente IFP 2024
		Participación por el 30% del Coeficiente de Población (pesos)	Participación por el 45% del Coeficiente de la Recaudación (pesos)	Participación por el 20% del Coeficiente del Δ de la Recaudación (pesos)	Participación por el 5% del Coeficiente Inverso REP de origen federal 2017 (pesos)		
	(A)	(B) = (C1)*(Exc)	(C) = (C2.1)*(Exc)	(D) = (C2.2)*(Exc)	(E) = (C2.3)*(Exc)	(F) = (A)+(B)+(C)+(D)+(E)	(G) = (F)/Σ(F)
TEPETLIXPA	32,668,363	3,758,385	2,139,060	16,873,315	6,379,646	61,718,769	0.211738%
TEPOTZOTLÁN	117,893,548	19,011,196	42,248,600	16,765,966	1,762,392	196,681,692	0.674756%
TEQUIXQUIAC	46,836,275	7,239,750	3,768,770	15,988,100	4,436,190	78,269,085	0.268518%
TEXCALTLÁN	36,595,739	3,388,414	600,122	18,182,159	5,677,563	64,443,996	0.221088%
TEXCALYACAC	17,299,859	1,051,615	204,166	17,363,472	12,010,191	47,929,302	0.164431%
TEXCOCO	230,719,690	50,887,070	40,884,019	15,590,079	900,550	338,981,407	1.162943%
TEZOYUCA	39,006,548	8,624,853	2,657,220	16,540,454	5,326,660	72,155,735	0.247545%
TIANGUISTENCO	91,872,664	15,447,697	8,564,628	14,825,141	2,261,550	132,971,680	0.456186%
TIMILPAN	34,386,823	3,009,275	1,538,984	16,851,677	6,042,274	61,829,034	0.212117%
TLALMANALCO	63,222,345	9,019,391	2,666,394	15,767,108	3,286,411	93,961,650	0.322354%
TLALNEPANTLA DE BAZ	1,370,020,408	123,238,737	502,107,425	15,524,570	151,658	2,011,042,799	6.899281%
TLATLAYA	69,624,238	5,823,114	258,676	16,545,197	2,984,228	95,235,453	0.326724%
TOLUCA	1,037,367,598	166,847,108	374,825,564	16,095,698	200,290	1,595,436,257	5.473461%
TONANITLA	16,447,861	2,728,688	3,400,193	20,954,805	12,632,318	56,163,764	0.192681%
TONATICO	32,357,848	2,367,233	2,316,698	18,468,855	6,421,150	61,931,785	0.212469%
TULTEPEC	129,675,501	28,901,983	40,683,359	16,054,012	1,602,266	216,917,122	0.744177%
TULTITLÁN	539,872,544	94,663,825	150,810,420	15,709,049	384,859	801,440,697	2.749501%
VALLE DE BRAVO	127,101,158	11,291,656	41,239,333	15,619,820	1,634,718	196,886,685	0.675459%
VALLE DE CHALCO SOLIDARIDAD	301,930,289	71,818,343	37,753,831	16,948,375	688,154	429,138,992	1.472246%
VILLA DE ALLENDE	54,549,490	9,767,218	316,142	14,225,951	3,808,919	82,667,721	0.283608%
VILLA DEL CARBÓN	64,846,470	9,441,431	2,197,626	15,216,619	3,204,101	94,906,246	0.325595%
VILLA GUERRERO	72,234,896	12,665,942	2,767,533	16,936,500	2,876,374	107,481,246	0.368736%
VILLA VICTORIA	91,578,248	19,836,208	1,857,369	14,639,823	2,268,821	130,180,468	0.446610%
XALATLACO	38,545,258	5,626,028	635,296	14,290,875	5,390,406	64,487,864	0.221238%
XONACATLÁN	56,125,735	10,016,188	2,540,872	15,466,401	3,701,949	87,851,144	0.301391%
ZACAZONAPAN	17,193,317	936,663	690,798	16,612,534	12,084,614	47,517,926	0.163020%
ZACUALPAN	37,933,147	2,479,068	590,428	15,098,044	5,477,389	61,578,076	0.211256%
ZINACANTEPEC	166,562,822	37,377,050	30,816,928	16,030,481	1,247,425	252,034,706	0.864655%
ZUMPAHUACÁN	33,001,163	3,452,764	775,880	16,160,995	6,295,978	59,678,780	0.204733%
ZUMPANGO	153,956,899	51,417,461	33,404,047	14,607,865	1,349,563	254,735,835	0.873922%
TOTAL 1/	18,764,184,263	3,115,319,697	4,672,979,546	2,076,879,798	519,219,950	29,148,583,253	100.000000%

1/ Los totales pueden no coincidir por efectos del redondeo.

El desglose mensual del monto asignado a cada municipio por los conceptos que integran el IFP y que se incluyan en la Constancia a la que se refiere el Artículo Cuarto del presente Acuerdo, se calculará de acuerdo con la proporción que cada concepto que integra el IFP guarde con relación al IFP total que corresponda a los municipios en el mes de que se trate.

**CAPÍTULO SEGUNDO
DEL CÁLCULO DE PARTICIPACIONES POR CONCEPTO DEL IEP**

Déclmo. - Se dan a conocer las fórmulas y variables utilizadas para la distribución de las participaciones por concepto del IEP, el cual de conformidad con lo establecido en el artículo 221 del Código Financiero está integrado por:

- Impuesto Sobre Tenencia o Uso de Vehículos (Estatal);
- Impuesto Sobre la Adquisición de Vehículos Automotores Usados;
- Impuesto Sobre Loterías, Rifas, Sorteos, Concursos y Juegos Permitidos con Cruce de Apuestas -con excepción de los ingresos obtenidos en el supuesto previsto en la fracción VI del artículo 65 del Código Financiero-; e,
- Impuesto Estatal a la Venta Final de Bebidas con Contenido Alcohólico.

La distribución de estos recursos se realizó de conformidad con la fórmula prevista en el artículo 221 del Código Financiero, considerando los porcentajes de los coeficientes de población (C1_{i,t}), y la recaudación del Impuesto Predial y Derechos de Agua Potable y Drenaje (C2_{i,t}), tal como se muestra a continuación:

$$IEP_{i,t} = (IEP_i)(0.5C1_{i,t} + 0.5C2_{i,t})$$

$$C1_{i,t} = n_i/N$$

Si hay entrega de información $\therefore C2_{i,t} = \frac{inf_i}{inf}$

Si no hay entrega de información $\therefore C2_{i,t} = 0$

Donde:

"IEP_i" es el Ingreso Estatal Participable a que se refiere este artículo en el año en que se efectúa el cálculo.

"IEP_{i,t}" es la participación del Ingreso Estatal Participable a que se refiere este artículo, del municipio i en el año en que se efectúa el cálculo.

"C1_{i,t}" es el coeficiente de distribución del 50% del Ingreso Estatal Participable del municipio i en el año en que se efectúa el cálculo, determinado por la última información oficial de población.

"n_i" es la última información oficial de población que hubiere dado a conocer el INEGI para el municipio i.

"N" es la sumatoria de la población a que se refiere el párrafo anterior para todos los municipios del Estado de México.

"C2_{i,t}" es el coeficiente de distribución del 50% del Ingreso Estatal Participable del municipio i, siempre y cuando el municipio i haya cumplido con la entrega de información de sus contribuciones.

"inf_i" es el cumplimiento en la entrega de la información de las contribuciones del municipio i en el momento en que se efectúa el cálculo, conforme a lo establecido en el Acuerdo al que hace referencia el artículo 225.

"inf" es la sumatoria de los municipios que dieron cumplimiento en la entrega de la información de sus contribuciones en el momento en que se efectúa el cálculo, conforme a lo establecido en el Acuerdo al que hace referencia el artículo 225.

El monto que corresponde a los municipios por concepto del IEP para el ejercicio fiscal 2024 se estima en mil 077 millones 644 mil 724 pesos, cuya distribución, así como los porcentajes que le corresponden a cada municipio, se realizó de conformidad con las fórmulas previamente descritas, considerando las siguientes variables:

- 1) La última información de población municipal que dio a conocer el INEGI en el Censo de Población y Vivienda 2020,
- 2) El número de municipios que hayan entregado al Gobierno del Estado de México, a través de la Secretaría, la información de sus contribuciones.

La entrega de información de las contribuciones a las que hace referencia el artículo 221 del Código Financiero, deberá llevarse a cabo por los municipios en los formatos y plazos que la Secretaría establezca en los Lineamientos publicados para tal efecto.

Las Participaciones por concepto del IEP serán calculadas de manera mensual con base en el número de municipios que hayan entregado información en los términos de los citados Lineamientos. El cálculo del coeficiente de entrega de información para la determinación de las participaciones por concepto del IEP se realizará solo para aquellos municipios que hayan cumplido con la entrega de información al Gobierno del Estado de México.

COEFICIENTES IEP (C1 Y C2)

MUNICIPIO	Población			Entrega de información de las contribuciones municipales		
	Censo de Población y Vivienda 2020 (habitantes)	Coeficiente de Población	50% del Coeficiente de Población	Realizó la entrega de información (SI= 1, NO= 0)	Coeficiente de Entrega de Información	50% del Coeficiente de Entrega de Información
	(A)	(B) = (A) / (Σ(A))	C1 = (B)*(0.5)	(C)	(D) = (C) / Σ(C)	C2 = (D)*(0.5)
ACAMBAY DE RUÍZ CASTAÑEDA	67,872	0.399425%	0.199713%	1	0.800000%	0.400000%
ACOLMAN	171,507	1.009315%	0.504657%	1	0.800000%	0.400000%
ACULCO	49,266	0.289929%	0.144965%	1	0.800000%	0.400000%
ALMOLOYA DE ALQUISIRAS	15,333	0.090234%	0.045117%	1	0.800000%	0.400000%
ALMOLOYA DE JUÁREZ	174,587	1.027441%	0.513720%	1	0.800000%	0.400000%
ALMOLOYA DEL RÍO	12,694	0.074704%	0.037352%	1	0.800000%	0.400000%
AMANALCO	23,675	0.139327%	0.069663%	1	0.800000%	0.400000%
AMATEPEC	25,244	0.148560%	0.074280%	1	0.800000%	0.400000%
AMECAMECA	53,441	0.314499%	0.157250%	1	0.800000%	0.400000%
APAXCO	31,898	0.187719%	0.093860%	1	0.800000%	0.400000%
ATENCO	75,489	0.444251%	0.222126%	1	0.800000%	0.400000%
ATIZAPÁN	12,984	0.076411%	0.038205%	1	0.800000%	0.400000%
ATIZAPÁN DE ZARAGOZA	523,674	3.081810%	1.540905%	1	0.800000%	0.400000%
ATLACOMULCO	109,384	0.643722%	0.321861%	1	0.800000%	0.400000%
ATLAUTLA	31,900	0.187731%	0.093865%	1	0.800000%	0.400000%
AXAPUSCO	29,128	0.171418%	0.085709%	1	0.800000%	0.400000%
AYAPANGO	10,053	0.059162%	0.029581%	1	0.800000%	0.400000%

COEFICIENTES IEP (C1 Y C2)

MUNICIPIO	Población			Entrega de información de las contribuciones municipales		
	Censo de Población y Vivienda 2020 (habitantes)	Coefficiente de Población	50% del Coeficiente de Población	Realizó la entrega de información (SI= 1, NO= 0)	Coefficiente de Entrega de información	50% del Coeficiente de Entrega de Información
	(A)	(B) = (A) / (Σ(A))	C1 = (B)*(0.5)	(C)	(D) = (C) / Σ(C)	C2 = (D)*(0.5)
CALIMAYA	68,489	0.403056%	0.201528%	1	0.800000%	0.400000%
CAPULHUAC	36,921	0.217279%	0.108640%	1	0.800000%	0.400000%
CHALCO	400,057	2.354327%	1.177163%	1	0.800000%	0.400000%
CHAPA DE MOTA	31,737	0.186772%	0.093386%	1	0.800000%	0.400000%
CHAPULTEPEC	12,772	0.075163%	0.037581%	1	0.800000%	0.400000%
CHIAUTLA	30,045	0.176814%	0.088407%	1	0.800000%	0.400000%
CHICOLOAPAN	200,750	1.181409%	0.590705%	1	0.800000%	0.400000%
CHICONCUAC	27,692	0.162967%	0.081483%	1	0.800000%	0.400000%
CHIMALHUACÁN	705,193	4.150045%	2.075023%	1	0.800000%	0.400000%
COACALCO DE BERRIOZÁBAL	293,444	1.726911%	0.863456%	1	0.800000%	0.400000%
COATEPEC HARINAS	38,643	0.227413%	0.113707%	1	0.800000%	0.400000%
COCOTITLÁN	15,107	0.088904%	0.044452%	1	0.800000%	0.400000%
COYÓTEPEC	40,885	0.240607%	0.120304%	1	0.800000%	0.400000%
CUAUTITLÁN	178,847	1.052511%	0.526255%	1	0.800000%	0.400000%
CUAUTITLÁN IZCALLI	555,163	3.267122%	1.633561%	1	0.800000%	0.400000%
DONATO GUERRA	37,436	0.220310%	0.110155%	1	0.800000%	0.400000%
ECATEPEC DE MORELOS	1,645,352	9.682860%	4.841430%	1	0.800000%	0.400000%
ECATZINGO	10,827	0.063717%	0.031858%	1	0.800000%	0.400000%
EL ORO	36,937	0.217373%	0.108687%	1	0.800000%	0.400000%
HUEHUETOCA	163,244	0.960687%	0.480344%	1	0.800000%	0.400000%
HUEYPOXTLA	46,757	0.275164%	0.137582%	1	0.800000%	0.400000%
HUIXQUILUCAN	284,965	1.677013%	0.838506%	1	0.800000%	0.400000%
ISIDRO FABELA	11,929	0.070202%	0.035101%	1	0.800000%	0.400000%
IXTAPALUCA	542,211	3.190900%	1.595450%	1	0.800000%	0.400000%
IXTAPAN DE LA SAL	36,911	0.217220%	0.108610%	1	0.800000%	0.400000%
IXTAPAN DEL ORO	6,475	0.038105%	0.019053%	1	0.800000%	0.400000%
IXTLAHUACA	160,139	0.942414%	0.471207%	1	0.800000%	0.400000%
JALTENCO	28,217	0.166056%	0.083028%	1	0.800000%	0.400000%
JILOTEPEC	87,671	0.515942%	0.257971%	1	0.800000%	0.400000%
JILOTZINGO	19,877	0.116976%	0.058488%	1	0.800000%	0.400000%
JIQUIPILCO	76,826	0.452119%	0.226060%	1	0.800000%	0.400000%
JOCOTITLÁN	69,264	0.407617%	0.203809%	1	0.800000%	0.400000%
JOQUICINGO	15,428	0.090793%	0.045397%	1	0.800000%	0.400000%
JUCHITEPEC	27,116	0.159577%	0.079789%	1	0.800000%	0.400000%
LA PAZ	304,088	1.789551%	0.894776%	1	0.800000%	0.400000%
LERMA	170,327	1.002371%	0.501185%	1	0.800000%	0.400000%
LUVIANOS	28,822	0.169617%	0.084808%	1	0.800000%	0.400000%
MALINALCO	28,155	0.165692%	0.082846%	1	0.800000%	0.400000%
MELCHOR OCAMPO	61,220	0.360278%	0.180139%	1	0.800000%	0.400000%
METEPEC	242,307	1.425971%	0.712986%	1	0.800000%	0.400000%
MEXICALTZINGO	13,807	0.081254%	0.040627%	1	0.800000%	0.400000%
MORELOS	33,164	0.195169%	0.097585%	1	0.800000%	0.400000%
NAUCALPAN DE JUÁREZ	834,434	4.910625%	2.455313%	1	0.800000%	0.400000%
NEXTLALPAN	57,082	0.335926%	0.167963%	1	0.800000%	0.400000%
NEZAHUALCÓYOTL	1,077,208	6.339345%	3.169672%	1	0.800000%	0.400000%
NICOLÁS ROMERO	430,601	2.534077%	1.267039%	1	0.800000%	0.400000%
NOPALTEPEC	10,351	0.060915%	0.030458%	1	0.800000%	0.400000%
OCOYOACAC	72,103	0.424325%	0.212162%	1	0.800000%	0.400000%
OCUILAN	36,223	0.213172%	0.106586%	1	0.800000%	0.400000%
OTUMBA	36,331	0.213807%	0.106904%	1	0.800000%	0.400000%
OTZOLOAPAN	4,891	0.028783%	0.014392%	1	0.800000%	0.400000%
OTZOLOTEPEC	88,783	0.522486%	0.261243%	1	0.800000%	0.400000%
OZUMBA	30,785	0.181169%	0.090585%	1	0.800000%	0.400000%
PAPALOTLA	4,862	0.028613%	0.014306%	1	0.800000%	0.400000%
POLOTITLÁN	14,985	0.088186%	0.044093%	1	0.800000%	0.400000%
RAYÓN	15,972	0.093995%	0.046997%	1	0.800000%	0.400000%
SAN ANTONIO LA ISLA	31,962	0.188096%	0.094048%	1	0.800000%	0.400000%
SAN FELIPE DEL PROGRESO	144,924	0.852874%	0.426437%	1	0.800000%	0.400000%
SAN JOSÉ DEL RINCÓN	100,082	0.588980%	0.294490%	1	0.800000%	0.400000%
SAN MARTÍN DE LAS PIRÁMIDES	29,182	0.171735%	0.085868%	1	0.800000%	0.400000%
SAN MATEO ATENCO	97,418	0.573303%	0.286651%	1	0.800000%	0.400000%
SAN SIMÓN DE GUERRERO	6,692	0.039382%	0.019691%	1	0.800000%	0.400000%
SANTO TOMÁS	9,729	0.057255%	0.028627%	1	0.800000%	0.400000%
SOYANIQUILPAN DE JUÁREZ	14,323	0.084291%	0.042145%	1	0.800000%	0.400000%
SULTEPEC	24,145	0.142093%	0.071046%	1	0.800000%	0.400000%
TECÁMAC	547,503	3.222043%	1.611021%	1	0.800000%	0.400000%
TEJUPILCO	79,282	0.466573%	0.233286%	1	0.800000%	0.400000%

COEFICIENTES IEP (C1 Y C2)

MUNICIPIO	Población			Entrega de información de las contribuciones municipales		
	Censo de Población y Vivienda 2020 (habitantes)	Coefficiente de Población	50% del Coeficiente de Población	Realizó la entrega de información (SI= 1, NO= 0)	Coefficiente de Entrega de información	50% del Coeficiente de Entrega de Información
	(A)	(B) = (A) / (Σ(A))	C1 = (B)*(0.5)	(C)	(D) = (C) / Σ(C)	C2 = (D)*(0.5)
TEMAMATLA	14,130	0.083155%	0.041577%	1	0.800000%	0.400000%
TEMASCALAPA	43,593	0.256544%	0.128272%	1	0.800000%	0.400000%
TEMASCALCINGO	66,414	0.390845%	0.195422%	1	0.800000%	0.400000%
TEMASCALTEPEC	35,014	0.206057%	0.103028%	1	0.800000%	0.400000%
TEMOAYA	105,766	0.622431%	0.311215%	1	0.800000%	0.400000%
TENANCINGO	104,677	0.616022%	0.308011%	1	0.800000%	0.400000%
TENANGO DEL AIRE	11,359	0.066847%	0.033424%	1	0.800000%	0.400000%
TENANGO DEL VALLE	90,518	0.532696%	0.266348%	1	0.800000%	0.400000%
TEOLOYUCAN	65,459	0.385225%	0.192612%	1	0.800000%	0.400000%
TEOTIHUACÁN	58,507	0.344312%	0.172156%	1	0.800000%	0.400000%
TETPLAOXTOC	32,564	0.191638%	0.095819%	1	0.800000%	0.400000%
TETPLIXPA	20,500	0.120642%	0.060321%	1	0.800000%	0.400000%
TETPOTZTLÁN	103,696	0.610249%	0.305124%	1	0.800000%	0.400000%
TEQUIXQUIAC	39,489	0.232392%	0.116196%	1	0.800000%	0.400000%
TEXCALTITLÁN	18,482	0.108766%	0.054383%	1	0.800000%	0.400000%
TEXCALYACAC	5,736	0.033756%	0.016878%	1	0.800000%	0.400000%
TEXCOCO	277,562	1.633446%	0.816723%	1	0.800000%	0.400000%
TEZOYUCA	47,044	0.276853%	0.138426%	1	0.800000%	0.400000%
TIANGUISTENCO	84,259	0.495862%	0.247931%	1	0.800000%	0.400000%
TIMPAN	16,414	0.096596%	0.048298%	1	0.800000%	0.400000%
TLALMANALCO	49,196	0.289517%	0.144759%	1	0.800000%	0.400000%
TLALNEPANTLA DE BAZ	672,202	3.955894%	1.977947%	1	0.800000%	0.400000%
TLATLAYA	31,762	0.186919%	0.093459%	1	0.800000%	0.400000%
TOLUCA	910,608	5.358908%	2.679454%	1	0.800000%	0.400000%
TONANITLA	14,883	0.087586%	0.043793%	1	0.800000%	0.400000%
TONATICO	12,912	0.075987%	0.037993%	1	0.800000%	0.400000%
TULTEPEC	157,645	0.927737%	0.463869%	1	0.800000%	0.400000%
TULTITLÁN	516,341	3.038655%	1.519328%	1	0.800000%	0.400000%
VALLE DE BRAVO	61,590	0.362456%	0.181228%	1	0.800000%	0.400000%
VALLE DE CHALCO SOLIDARIDAD	391,731	2.305328%	1.152664%	1	0.800000%	0.400000%
VILLA DE ALLENDE	53,275	0.313522%	0.156761%	1	0.800000%	0.400000%
VILLA DEL CARBÓN	51,498	0.303065%	0.151532%	1	0.800000%	0.400000%
VILLA GUERRERO	69,086	0.406570%	0.203285%	1	0.800000%	0.400000%
VILLA VICTORIA	108,196	0.636731%	0.318366%	1	0.800000%	0.400000%
XALATLACO	30,687	0.180592%	0.090296%	1	0.800000%	0.400000%
XONACATLÁN	54,633	0.321514%	0.160757%	1	0.800000%	0.400000%
ZACAZONAPAN	5,109	0.030066%	0.015033%	1	0.800000%	0.400000%
ZACUALPAN	13,522	0.079577%	0.039788%	1	0.800000%	0.400000%
ZINACANTEPEC	203,872	1.199782%	0.599891%	1	0.800000%	0.400000%
ZUMPAHUACÁN	18,833	0.110832%	0.055416%	1	0.800000%	0.400000%
ZUMPANGO	280,455	1.650471%	0.825236%	1	0.800000%	0.400000%
TOTAL 1/	16,992,418	100.000000%	50.000000%	125	100.000000%	50.000000%

1/ Los totales pueden no coincidir por efectos del redondeo.

Los coeficientes mediante los cuales se distribuirán los recursos por concepto del IEP durante el 2024 se determinaron con los coeficientes de población y entrega de información antes mencionados, y de conformidad con la siguiente operación:

MUNICIPIO	IEP 2024		
	50% del Coeficiente de Población	50% del Coeficiente de entrega de información	Coefficiente IEP 2024
	(A)	(B)	(C) = (A) + (B)
ACAMBAY DE RUIZ CASTAÑEDA	0.199713%	0.400000%	0.599713%
ACOLMAN	0.504657%	0.400000%	0.904657%
ACULCO	0.144965%	0.400000%	0.544965%
ALMOLOYA DE ALQUISIRAS	0.045117%	0.400000%	0.445117%
ALMOLOYA DE JUÁREZ	0.513720%	0.400000%	0.913720%
ALMOLOYA DEL RÍO	0.037352%	0.400000%	0.437352%
AMANALCO	0.069663%	0.400000%	0.469663%
AMATEPEC	0.074280%	0.400000%	0.474280%
AMECAMECA	0.157250%	0.400000%	0.557250%
APAXCO	0.093860%	0.400000%	0.493860%
ATENCO	0.222126%	0.400000%	0.622126%
ATIZAPÁN	0.038205%	0.400000%	0.438205%
ATIZAPÁN DE ZARAGOZA	1.540905%	0.400000%	1.940905%
ATLACOMULCO	0.321861%	0.400000%	0.721861%

IEP 2024			
MUNICIPIO	50% del Coeficiente de Población	50% del Coeficiente de entrega de información	Coeficiente IEP 2024
	(A)	(B)	(C) = (A) + (B)
ATLAUTLA	0.093865%	0.400000%	0.493865%
AXAPUSCO	0.085709%	0.400000%	0.485709%
AYAPANGO	0.029581%	0.400000%	0.429581%
CALIMAYA	0.201528%	0.400000%	0.601528%
CAPULHUAC	0.108640%	0.400000%	0.508640%
CHALCO	1.177163%	0.400000%	1.577163%
CHAPA DE MOTA	0.093386%	0.400000%	0.493386%
CHAPULTEPEC	0.037581%	0.400000%	0.437581%
CHIAUTLA	0.088407%	0.400000%	0.488407%
CHICOLOAPAN	0.590705%	0.400000%	0.990705%
CHICONCUAC	0.081483%	0.400000%	0.481483%
CHIMALHUACÁN	2.075023%	0.400000%	2.475023%
COACALCO DE BERRIOZÁBAL	0.863456%	0.400000%	1.263456%
COATEPEC HARINAS	0.113707%	0.400000%	0.513707%
COCOTILÁN	0.044452%	0.400000%	0.444452%
COYTEPEC	0.120304%	0.400000%	0.520304%
CUAUTILÁN	0.526255%	0.400000%	0.926255%
CUAUTILÁN IZCALLI	1.633561%	0.400000%	2.033561%
DONATO GUERRA	0.110155%	0.400000%	0.510155%
ECATEPEC DE MORELOS	4.841430%	0.400000%	5.241430%
ECATZINGO	0.031858%	0.400000%	0.431858%
EL ORO	0.108687%	0.400000%	0.508687%
HUEHUETOCA	0.480344%	0.400000%	0.880344%
HUEYPOXTLA	0.137582%	0.400000%	0.537582%
HUIXQUILUCAN	0.838506%	0.400000%	1.238506%
ISIDRO FABELA	0.035101%	0.400000%	0.435101%
IXTAPALUCA	1.595450%	0.400000%	1.995450%
IXTAPAN DE LA SAL	0.108610%	0.400000%	0.508610%
IXTAPAN DEL ORO	0.019053%	0.400000%	0.419053%
IXTLAHUACA	0.471207%	0.400000%	0.871207%
JALTENCO	0.083028%	0.400000%	0.483028%
JILOTEPEC	0.257971%	0.400000%	0.657971%
JILOTZINGO	0.058488%	0.400000%	0.458488%
JIQUIPILCO	0.226060%	0.400000%	0.626060%
JOCOTILÁN	0.203809%	0.400000%	0.603809%
JOQUICINGO	0.045397%	0.400000%	0.445397%
JUCHITEPEC	0.079789%	0.400000%	0.479789%
LA PAZ	0.894776%	0.400000%	1.294776%
LERMA	0.501185%	0.400000%	0.901185%
LUVIANOS	0.084808%	0.400000%	0.484808%
MALINALCO	0.082846%	0.400000%	0.482846%
MELCHOR OCAMPO	0.180139%	0.400000%	0.580139%
METEPEC	0.712986%	0.400000%	1.112986%
MEXICALTZINGO	0.040627%	0.400000%	0.440627%
MORELOS	0.097585%	0.400000%	0.497585%
NAUCALPAN DE JUÁREZ	2.455313%	0.400000%	2.855313%
NEXTLALPAN	0.167963%	0.400000%	0.567963%
NEZAHUALCÓYOTL	3.169672%	0.400000%	3.569672%
NICOLÁS ROMERO	1.267039%	0.400000%	1.667039%
NOPALTEPEC	0.030458%	0.400000%	0.430458%
OCOYOACAC	0.212162%	0.400000%	0.612162%
OCUILAN	0.106586%	0.400000%	0.506586%
OTUMBA	0.106904%	0.400000%	0.506904%
OTZOLOAPAN	0.014392%	0.400000%	0.414392%
OTZOLOTEPEC	0.261243%	0.400000%	0.661243%
OZUMBA	0.090585%	0.400000%	0.490585%
PAPALOTLA	0.014306%	0.400000%	0.414306%
POLOTILÁN	0.044093%	0.400000%	0.444093%
RAYÓN	0.046997%	0.400000%	0.446997%
SAN ANTONIO LA ISLA	0.094048%	0.400000%	0.494048%
SAN FELIPE DEL PROGRESO	0.426437%	0.400000%	0.826437%
SAN JOSÉ DEL RINCÓN	0.294490%	0.400000%	0.694490%
SAN MARTÍN DE LAS PIRÁMIDES	0.085868%	0.400000%	0.485868%
SAN MATEO ATENCO	0.286651%	0.400000%	0.686651%
SAN SIMÓN DE GUERRERO	0.019691%	0.400000%	0.419691%
SANTO TOMÁS	0.028627%	0.400000%	0.428627%
SOYANIKUILPAN DE JUÁREZ	0.042145%	0.400000%	0.442145%
SULTEPEC	0.071046%	0.400000%	0.471046%
TECÁMAC	1.611021%	0.400000%	2.011021%
TEJUPILCO	0.233286%	0.400000%	0.633286%

IEP 2024			
MUNICIPIO	50% del Coeficiente de Población	50% del Coeficiente de entrega de información	Coeficiente IEP 2024
	(A)	(B)	(C) = (A) + (B)
TEMAMATLA	0.041577%	0.400000%	0.441577%
TEMASCALAPA	0.128272%	0.400000%	0.528272%
TEMASCALCINGO	0.195422%	0.400000%	0.595422%
TEMASCALTEPEC	0.103028%	0.400000%	0.503028%
TEMOAYA	0.311215%	0.400000%	0.711215%
TENANCINGO	0.308011%	0.400000%	0.708011%
TENANGO DEL AIRE	0.033424%	0.400000%	0.433424%
TENANGO DEL VALLE	0.266348%	0.400000%	0.666348%
TEOLOYUCAN	0.192612%	0.400000%	0.592612%
TEOTIHUACÁN	0.172156%	0.400000%	0.572156%
TEPETLAOXTOC	0.095819%	0.400000%	0.495819%
TEPETLIXPA	0.060321%	0.400000%	0.460321%
TEPOTZTLÁN	0.305124%	0.400000%	0.705124%
TEQUIXQUIAC	0.116196%	0.400000%	0.516196%
TEXCALTITLÁN	0.054383%	0.400000%	0.454383%
TEXCALYACAC	0.016878%	0.400000%	0.416878%
TEXCOCO	0.816723%	0.400000%	1.216723%
TEZOYUCA	0.138426%	0.400000%	0.538426%
TIANGUISTENCO	0.247931%	0.400000%	0.647931%
TIMILPAN	0.048298%	0.400000%	0.448298%
TLALMANALCO	0.144759%	0.400000%	0.544759%
TLALNEPANTLA DE BAZ	1.977947%	0.400000%	2.377947%
TLATLAYA	0.093459%	0.400000%	0.493459%
TOLUCA	2.679454%	0.400000%	3.079454%
TONANITLA	0.043793%	0.400000%	0.443793%
TONATICO	0.037993%	0.400000%	0.437993%
TULTEPEC	0.463869%	0.400000%	0.863869%
TULTITLÁN	1.519328%	0.400000%	1.919328%
VALLE DE BRAVO	0.181228%	0.400000%	0.581228%
VALLE DE CHALCO SOLIDARIDAD	1.152664%	0.400000%	1.552664%
VILLA DE ALLENDE	0.156761%	0.400000%	0.556761%
VILLA DEL CARBÓN	0.151532%	0.400000%	0.551532%
VILLA GUERRERO	0.203285%	0.400000%	0.603285%
VILLA VICTORIA	0.318366%	0.400000%	0.718366%
XALATLACO	0.090296%	0.400000%	0.490296%
XONACATLÁN	0.160757%	0.400000%	0.560757%
ZACAZONAPAN	0.015033%	0.400000%	0.415033%
ZACUALPAN	0.039788%	0.400000%	0.439788%
ZINACANTEPEC	0.599891%	0.400000%	0.999891%
ZUMPAHUACÁN	0.055416%	0.400000%	0.455416%
ZUMPANGO	0.825236%	0.400000%	1.225236%
TOTAL 1/	50.000000%	50.000000%	100.000000%

1/ Los totales pueden no coincidir por efectos del redondeo.

El desglose mensual del monto asignado a cada municipio por los conceptos que integran el IEP y que se incluyan en la Constancia a la que se refiere el artículo cuarto del presente acuerdo, se calculará de acuerdo con la proporción que cada concepto que integra el IEP guarde con relación al IEP total que corresponda a los municipios en el mes de que se trate.

CAPÍTULO TERCERO

DEL CÁLCULO DE PARTICIPACIONES POR CONCEPTO DEL FONDO DE FOMENTO MUNICIPAL AL QUE SE REFIERE EL ARTÍCULO 219 FRACCIÓN I NUMERAL A.1 DEL CÓDIGO FINANCIERO

Décimo primero. - Los recursos del Fondo de Fomento Municipal al que se refiere el artículo 219 fracción I numeral A.1 del Código Financiero se asignaron tomando en consideración el coeficiente de distribución del Fondo de Fomento Municipal derivado de la coordinación mediante convenio con los municipios, donde el Estado es el responsable de la administración del Impuesto Predial por cuenta y orden del municipio, de conformidad con las siguientes fórmulas:

$$CRP = \frac{V_{i,t}nc_i}{\sum_i V_{i,t}nc_i}$$

$$V_{i,t} = \min \left\{ \frac{RC_{i,t-1}}{RC_{i,t-2}}, 2 \right\}$$

Donde:

“CRP” es el coeficiente de distribución del Fondo de Fomento Municipal derivado de la coordinación mediante convenio con los municipios, donde el Estado es el responsable de la administración del Impuesto Predial por cuenta y orden del municipio.

" $V_{i,t}$ " es el valor mínimo entre el resultado del cociente $\frac{RC_{i,t-1}}{RC_{i,t-2}}$ y el número 2.

" $RC_{i,t}$ " es la recaudación del Impuesto Predial del municipio i contenida en la última información validada por el Comité de Vigilancia vigente a la fecha en la que se efectúa el cálculo, de los municipios que hayan convenido la coordinación del cobro de dicho impuesto con el Estado en el año t y que registre un flujo de efectivo.

" nc_i " es la última información oficial de población dada a conocer por el INEGI de los municipios que hayan convenido la coordinación del cobro del Impuesto Predial con el Estado.

Para que un municipio compruebe la existencia de la coordinación fiscal en el Impuesto Predial, se deberá haber celebrado un convenio con el Estado y publicado en la Gaceta del Gobierno, en el entendido de que la inexistencia o extinción de dicho convenio hará que deje de ser elegible para la distribución de esta porción del Fondo.

La distribución de los recursos a los que se refiere el artículo 220 del Código Financiero, se realizó considerando las siguientes variables:

- 1) La recaudación del Impuesto Predial validada por el Comité de Vigilancia de los municipios que hayan convenido la coordinación del cobro de dicho impuesto con el Estado en el plazo legal dado por la Secretaría de Hacienda y Crédito Público.

RECAUDACIÓN DEL IMPUESTO PREDIAL VALIDADA POR EL COMITÉ DE VIGILANCIA

MUNICIPIO	2021 Monto (pesos)	2022 Monto (pesos)	MUNICIPIO	2021 Monto (pesos)	2022 Monto (pesos)
ACAMBAY DE RUÍZ CASTAÑEDA	3,353,749	4,531,289	NOPALTEPEC	2,943,329	3,812,671
ACOLMAN	16,637,419	37,048,869	OCOYOACAC	24,872,008	28,409,768
ACULCO	7,830,471	4,604,961	OCUILAN	2,342,619	2,452,132
ALMOLOYA DE ALQUISIRAS	650,568	700,747	OTUMBA	4,993,093	4,790,481
ALMOLOYA DE JUÁREZ	14,988,299	19,236,284	OTZOLOAPAN	546,661	839,320
ALMOLOYA DEL RÍO	1,192,891	1,652,694	OTZOLOTEPEC	9,253,841	9,413,315
AMANALCO	1,409,136	1,680,575	OZUMBA	6,088,809	5,835,175
AMATEPEC	1,010,186	1,714,097	PAPALOTLA	1,231,805	1,430,514
AMECAMECA	8,876,292	10,191,855	POLOTITLÁN	4,552,176	4,465,436
APAXCO	17,154,159	17,201,147	RAYÓN	2,173,484	2,435,321
ATENCO	5,127,159	6,569,891	SAN ANTONIO LA ISLA	10,261,412	7,457,200
ATIZAPÁN	1,894,038	3,674,802	SAN FELIPE DEL PROGRESO	5,991,149	7,037,670
ATIZAPÁN DE ZARAGOZA	501,895,953	614,678,605	SAN JOSÉ DEL RINCÓN	2,333,385	2,962,717
ATLACOMULCO	29,454,736	33,883,008	SAN MARTÍN DE LAS PIRÁMIDES	4,405,614	4,473,991
ATLAUTLA	4,627,826	5,809,710	SAN MATEO ATENCO	20,098,567	24,213,760
AXAPUSCO	5,989,718	7,051,384	SAN SIMÓN DE GUERRERO	342,798	613,397
AYAPANGO	1,338,560	1,373,803	SANTO TOMÁS	631,193	732,739
CALIMAYA	33,283,681	38,641,128	SOYANIKUILPAN DE JUÁREZ	8,774,906	4,702,689
CAPULHUAC	5,384,951	5,868,954	SULTEPEC	1,561,430	1,008,837
CHALCO	88,442,245	103,460,016	TECÁMAC	227,443,522	221,444,745
CHAPA DE MOTA	2,886,931	3,092,883	TEJUJILCO	6,040,996	5,771,862
CHAPULTEPEC	3,566,637	3,653,685	TEMAMATLA	2,924,437	3,346,216
CHIAUTLA	9,732,201	9,249,684	TEMASCALAPA	11,015,152	11,529,995
CHICOLAPAN	30,913,592	33,527,164	TEMASCALCINGO	4,009,593	4,035,203
CHICONCUAC	4,800,517	4,940,315	TEMASCALTEPEC	2,246,671	2,057,291
CHIMALHUACÁN	80,254,448	91,696,930	TEMOAYA	5,610,706	5,019,891
COACALCO DE BERRIOZÁBAL	125,999,642	125,275,288	TENANCINGO	13,527,869	15,280,874
COATEPEC HARINAS	6,959,171	7,682,107	TENANGO DEL AIRE	2,277,652	2,754,244
COCOTITLÁN	2,162,133	2,361,009	TENANGO DEL VALLE	8,512,380	9,228,286
COYOTEPEC	4,344,872	5,646,854	TEOLOYUCAN	18,959,633	24,532,343
CUAUTITLÁN	103,509,394	105,368,224	TEOTIHUACÁN	10,735,397	12,465,507
CUAUTITLÁN IZCALLI	449,138,654	485,181,797	TEPETLAXTOC	6,623,343	7,910,207
DONATO GUERRA	1,528,410	1,442,484	TEPETLIXPA	3,765,003	3,880,941
ECATEPEC DE MORELOS	356,801,246	373,432,187	TEPOTZOTLÁN	89,136,953	100,939,246
ECATZINGO	456,572	604,304	TEQUIXQUIAC	3,616,900	5,449,159
EL ORO	4,509,239	4,559,854	TEXCALTITLÁN	1,576,913	1,505,114
HUEHUETOCA	52,478,223	59,315,824	TEXCALYACAC	560,497	571,120

RECAUDACIÓN DEL IMPUESTO PREDIAL VALIDADA POR EL COMITÉ DE VIGILANCIA

MUNICIPIO	2021 Monto (pesos)	2022 Monto (pesos)	MUNICIPIO	2021 Monto (pesos)	2022 Monto (pesos)
HUEYOXTLA	4,107,551	4,786,926	TEXCOCO	97,775,976	91,185,671
HUIXQUILUCAN	680,100,921	813,340,710	TEZOYUCA	7,802,361	8,187,811
ISIDRO FABELA	1,488,826	1,519,241	TIANGUISTENCO	20,480,370	19,977,653
IXTAPALUCA	64,242,882	65,812,184	TIMILPAN	1,639,795	1,680,325
IXTAPAN DE LA SAL	16,486,295	16,482,464	TLALMANALCO	7,307,733	7,324,199
IXTAPAN DEL ORO	810,732	913,023	TLALNEPANTLA DE BAZ	579,907,526	591,571,799
IXTLAHUACA	13,285,213	13,316,862	TLATLAYA	669,314	804,709
JALTENCO	3,642,455	5,251,838	TOLUCA	417,606,027	511,693,237
JILOTEPEC	25,574,360	30,605,683	TONANITLA	3,402,862	4,204,794
JILOTZINGO	7,297,624	9,285,576	TONATICO	3,014,729	3,608,660
JIQUIPILCO	3,073,802	4,322,742	TULTEPEC	50,950,137	60,809,642
JOCOTITLÁN	7,306,080	8,283,433	TULTITLÁN	165,981,234	184,119,974
JOQUICINGO	1,557,017	1,477,297	VALLE DE BRAVO	82,246,859	83,772,688
JUCHITEPEC	2,827,940	2,762,973	VALLE DE CHALCO SOLIDARIDAD	43,622,518	33,532,011
LA PAZ	67,811,454	82,245,514	VILLA DE ALLENDE	1,085,499	983,480
LERMA	136,335,740	156,931,842	VILLA DEL CARBÓN	3,480,054	4,248,605
LUVIANOS	691,222	807,804	VILLA GUERRERO	7,923,455	6,226,317
MALINALCO	11,079,282	10,203,734	VILLA VICTORIA	3,869,175	4,631,583
MELCHOR OCAMPO	15,966,698	15,965,361	XALATLACO	1,478,525	1,862,428
METEPEC	297,673,969	299,761,074	XONACATLÁN	5,730,440	6,820,348
MEXICALTZINGO	2,089,204	2,997,215	ZACAZONAPAN	1,712,035	2,111,989
MORELOS	2,382,470	1,488,401	ZACUALPAN	1,233,389	1,309,343
NAUCALPAN DE JUÁREZ	603,700,830	784,188,221	ZINACANTEPEC	35,229,324	40,291,225
NEXTLALPAN	7,489,980	7,512,015	ZUMPAHUACÁN	1,938,647	2,413,667
NEZAHUALCÓYOTL	286,517,227	415,922,535	ZUMPANGO	54,581,291	55,719,674
NICOLÁS ROMERO	76,782,360	88,912,687	TOTAL 1/	6,463,557,246	7,365,602,777

1/ Los totales pueden no coincidir por efectos del redondeo.

**CAPÍTULO CUARTO
DEL CÁLCULO DE PARTICIPACIONES POR CONCEPTO DEL FOFIR**

Décimo segundo. - La distribución del monto estimado del FOFIR se realizó de conformidad con la fórmula descrita en el penúltimo párrafo del artículo 221 del Código Financiero vigente al 31 de diciembre de 2023 y considerando las modificaciones publicadas el 28 de diciembre de 2023 en el Periódico Oficial "Gaceta del Gobierno" al mismo artículo y la adición del artículo séptimo transitorio del mismo ordenamiento que establece que lo dispuesto en dicho artículo entrará en vigor a partir del 1° de abril de 2024.

El cálculo del FOFIR se realizará conforme a la fórmula que garantiza al municipio recibir el mismo monto que de dicho Fondo percibió durante el año 2021, más una parte del excedente con respecto a ese mismo año, distribuido conforme al coeficiente de eficiencia recaudatoria de predial y al coeficiente de eficiencia recaudatoria de agua, tal como se muestra a continuación:

$$F_{i,t} = (F_{i,2021}) + (F_t - F_{2021})(0.5 CERP_{i,t} + 0.5 CERA_{i,t})$$

Donde:

$F_{i,t}$ = FOFIR del municipio i para el mes en que se realiza el cálculo.

$F_{i,2021}$ = FOFIR del municipio i del mismo mes del año 2021.

F_t = FOFIR a que se refiere el inciso "C" de la fracción I del artículo 219 del código, para el mes en que se realiza el cálculo.

F_{2021} = FOFIR a que se refiere el inciso "C" de la fracción I del artículo 219 del código, correspondiente al mismo mes del año 2021.

Para efecto de la distribución del coeficiente $CERP_{i,t}$ se aplicará lo siguiente:

$$CERP_{i,t} = \frac{VP_{i,t}n_{c_i}}{\sum VP_{i,t}n_{c_i}}$$

$$VP_{i,t} = \min \left\{ \frac{RCP_{i,t} - 1}{RCP_{i,t} - 2}, 2 \right\}$$

Donde:

$CERP_{i,t}$ = Es el coeficiente de eficiencia recaudatoria del Impuesto Predial del municipio i , derivado de la coordinación mediante convenio donde el Estado es el responsable de la administración del Impuesto Predial por cuenta y orden del municipio.

$VP_{i,t}$ = Es el valor mínimo entre el resultado del cociente y el número 2.

$RCP_{i,t}$ = Es la recaudación del Impuesto Predial del municipio i contenida en la última información validada por el Comité de Vigilancia del Sistema de Participaciones en Ingresos Federales, de la Comisión Permanente de Funcionarios Fiscales, conforme a lo establecido en las Reglas de Validación de la Información para el Cálculo de los Coeficientes de Distribución de las Participaciones Federales, vigente a la fecha en la que se efectúa el cálculo, de los municipios que hayan convenido la coordinación del cobro de dicho impuesto con el Estado en el año t y que registren un flujo de efectivo.

n_{c_i} = Es la última información oficial de población dada a conocer por el Instituto Nacional de Estadística y Geografía de los municipios que hayan convenido la coordinación del cobro del Impuesto Predial con el Estado.

Para efectos del párrafo anterior, para que un municipio compruebe la existencia de la coordinación fiscal en el Impuesto Predial, se deberá haber celebrado un convenio con el Estado y publicado en el Periódico Oficial, en el entendido de que la inexistencia o extinción de dicho convenio hará que deje de ser elegible para el cálculo del coeficiente de eficiencia recaudatoria.

Para efectos del cálculo del coeficiente $CERP_{i,t}$ a que se refiere la fórmula contenida en el presente artículo, referente a la distribución del Fondo de Fiscalización y Recaudación correspondiente al inciso C de la fracción I del artículo 219 de este Código, además de lo ya establecido, se considerará sólo a aquellos municipios que efectivamente se encuentren cumpliendo con lo dispuesto en el Convenio conforme a lo previsto en el mismo.

Para efecto de la distribución del coeficiente $CERA_{i,t}$ se aplicará lo siguiente:

$$CERA_{i,t} = \frac{VA_{i,t}n_{c_i}}{\sum VA_{i,t}n_{c_i}}$$

$$VA_{i,t} = \min \left\{ \frac{RCA_{i,t} - 1}{RCA_{i,t} - 2}, 2 \right\}$$

Donde:

$CERA_{i,t}$ = Es el coeficiente de eficiencia recaudatoria de los Derechos de Agua del municipio i , derivado de la coordinación mediante convenio donde el Estado es el responsable de la administración de los Derechos de Agua por cuenta y orden del municipio.

$VA_{i,t}$ = Es el valor mínimo entre el resultado del cociente y el número 2.

$RCA_{i,t}$ = Es la recaudación de Derechos de Agua del municipio i contenida en la última información validada por el Comité de Vigilancia del Sistema de Participaciones en Ingresos Federales, de la Comisión Permanente de Funcionarios Fiscales, conforme a lo establecido en las Reglas de Validación de la Información para el Cálculo de los Coeficientes de Distribución de las Participaciones Federales, vigente a la fecha en la que se efectúa el cálculo, de los municipios que hayan convenido la coordinación del cobro de dichos derechos con el Estado en el año t y que registren un flujo de efectivo.

n_{c_i} = Es la última información oficial de población dada a conocer por el Instituto Nacional de Estadística y Geografía de los municipios que hayan convenido la coordinación del cobro de los Derechos de Agua con el Estado.

Para efectos del párrafo anterior, para que un municipio compruebe la existencia de la coordinación fiscal en los Derechos de Agua, se deberá haber celebrado un convenio con el Estado y publicado en el Periódico Oficial, en el entendido de que la inexistencia o extinción de dicho convenio hará que deje de ser elegible para el cálculo del coeficiente de eficiencia recaudatoria.

Para efectos del cálculo del coeficiente $CERA_{i,t}$ a que se refiere la fórmula contenida en el presente artículo, referente a la distribución del Fondo de Fiscalización y Recaudación correspondiente al inciso C de la fracción I del artículo 219 de este Código, además de lo ya establecido, se considerará sólo a aquellos municipios que efectivamente se encuentren cumpliendo con lo dispuesto en el Convenio conforme a lo previsto en el mismo.

MUNICIPIO	Coeficiente FOFIR (C1)						
	Eficiencia recaudatoria impuesto predial						
	Variación recaudación predial validada por el CVSP para 2022/2021 (A)	Población (B)	Convenio predial (SI=1, NO=0) (C)	Multiplicador de población y eficiencia recaudatoria (D) SI (C)=1, (A*B)	Coeficiente de eficiencia recaudatoria (E) = (D) / (Σ(D))	50% del Coeficiente de eficiencia recaudatoria C1= (E)*(0.5)	
ACAMBAY DE RUIZ CASTAÑEDA	1.35	67,872.0	1	91,703	0.588136%	0.294068%	
ACOLMAN	2.00	171,507	0	0	0.000000%	0.000000%	
ACÚLCO	0.59	49,266	1	28,972	0.185815%	0.092908%	
ALMOLOYA DE ALQUISIRAS	1.08	15,333	1	16,516	0.105923%	0.052962%	
ALMOLOYA DE JUÁREZ	1.28	174,587	1	224,068	1.437066%	0.718533%	
ALMOLOYA DEL RÍO	1.39	12,694	1	17,587	0.112794%	0.056397%	
AMANALCO	1.19	23,675	0	0	0.000000%	0.000000%	
AMATEPEC	1.70	25,244	0	0	0.000000%	0.000000%	
AMECAMECA	1.15	53,441	1	61,362	0.393543%	0.196772%	
APAXCO	1.00	31,898	1	31,985	0.205139%	0.102569%	
ATENCO	1.28	75,489	1	96,731	0.620385%	0.310192%	
ATIZAPÁN	1.94	12,984	1	25,191	0.161566%	0.080783%	
ATIZAPÁN DE ZARAGOZA	1.22	523,674	1	641,350	4.113310%	2.056655%	
ATLACOMULCO	1.15	109,384	1	125,829	0.807006%	0.403503%	
ATLAUTLA	1.26	31,900	1	40,047	0.266841%	0.128420%	
AXAPUSCO	1.18	29,128	0	0	0.000000%	0.000000%	
AYAPANGO	1.03	10,053	1	10,318	0.066173%	0.033086%	
CALIMAYA	1.16	68,489	1	79,513	0.509599%	0.254800%	
CAPULHUAC	1.09	36,921	1	40,239	0.258076%	0.129038%	
CHALCO	1.17	400,057	1	467,988	3.001447%	1.500723%	
CHAPA DE MOTA	1.07	31,737	1	33,999	0.218052%	0.109026%	
CHAPULTEPEC	1.02	12,772	1	13,084	0.083913%	0.041956%	
CHIAUTLA	0.95	30,045	1	28,555	0.183140%	0.091570%	
CHICOLAPAN	1.08	200,760	0	0	0.000000%	0.000000%	
CHICONCUAC	1.03	27,692	1	28,498	0.182775%	0.091388%	
CHIMALHUACÁN	1.14	705,193	1	805,738	5.167610%	2.583805%	
COACALCO DE BERRIOZÁBAL	0.99	293,444	1	291,757	1.871188%	0.935594%	
COATEPEC HARINAS	1.10	38,643	1	42,657	0.273583%	0.136792%	
COCOTITLÁN	1.09	15,107	0	0	0.000000%	0.000000%	
COYOTEPEC	1.30	40,885	1	53,137	0.340792%	0.170396%	
CUAUTITLÁN	1.02	178,847	1	182,059	1.187636%	0.583818%	
CUAUTITLÁN IZCALLI	1.08	556,163	1	599,716	3.846277%	1.923139%	
DONATO GUERRA	0.94	37,436	1	35,331	0.226698%	0.113299%	
ECATEPEC DE MORELOS	1.05	1,645,352	1	1,722,044	11.044352%	5.522176%	
ECATZINGO	1.32	10,827	1	14,330	0.091907%	0.045954%	
EL ORO	1.01	36,937	1	37,352	0.239555%	0.119778%	
HUEHUETOCA	1.13	163,244	1	184,514	1.183381%	0.591691%	
HUEYPOXTLA	1.17	46,757	1	54,490	0.349475%	0.174738%	
HUIXQUILUCAN	1.20	284,965	0	0	0.000000%	0.000000%	
ISIDRO FABELA	1.02	11,929	1	12,173	0.078070%	0.039036%	
IXTAPALUCA	1.02	542,211	1	555,456	3.562424%	1.781212%	
IXTAPAN DE LA SAL	1.00	36,911	1	36,902	0.236674%	0.118337%	
IXTAPAN DEL ORO	1.13	6,475	0	0	0.000000%	0.000000%	
IXTLAHUACA	1.00	160,139	1	160,520	1.029500%	0.514760%	
JALTENCO	1.44	28,217	1	40,684	0.260930%	0.130465%	
JILOTEPEC	1.20	87,671	1	104,919	0.672898%	0.336449%	
JILOTZINGO	1.27	19,877	1	25,292	0.162209%	0.081104%	
JIQUIPILCO	1.41	76,826	1	108,042	0.692927%	0.346464%	
JOCOTITLÁN	1.13	69,264	1	78,530	0.503651%	0.251825%	
JOQUICINGO	0.95	15,428	1	14,638	0.093882%	0.046941%	
JUCHITEPEC	0.98	27,116	1	26,493	0.169914%	0.084957%	
LA PAZ	1.21	304,088	1	368,815	2.365399%	1.182700%	
LERMA	1.15	170,327	0	0	0.000000%	0.000000%	
LUVIANOS	1.17	28,822	1	33,683	0.216027%	0.108014%	
MALINALCO	0.92	28,155	1	25,930	0.166303%	0.083151%	
MELCHOR OCAMPO	1.00	61,220	1	61,215	0.392802%	0.196301%	
METEPEC	1.01	242,307	1	244,006	1.564935%	0.782468%	
MEXICALTZINGO	1.43	13,807	1	19,808	0.127038%	0.063519%	
MORELOS	0.62	33,164	1	20,719	0.132879%	0.066439%	
NAUCALPAN DE JUÁREZ	1.30	834,434	1	1,083,903	6.951628%	3.475814%	
NEXTLALPAN	1.00	57,082	1	57,250	0.367173%	0.183587%	
NEZHUALCÓYOTL	1.45	1,077,208	0	0	0.000000%	0.000000%	
NICOLÁS ROMERO	1.16	430,601	1	498,629	3.197962%	1.598981%	
NOPALTEPEC	1.30	10,351	1	13,408	0.085994%	0.042997%	
OCOYOACAC	1.14	72,103	1	82,369	0.528209%	0.264105%	
OCUILAN	1.05	36,223	1	37,916	0.243177%	0.121589%	
OTUMBA	0.96	36,331	1	34,857	0.223554%	0.111777%	
OTZOLOAPAN	1.54	4,891	1	7,509	0.048162%	0.024081%	
OTZOLOTEPEC	1.02	88,783	1	90,313	0.579224%	0.289612%	
OZUMBA	0.96	30,785	1	29,503	0.189216%	0.094608%	
PAPALOTLA	1.16	4,862	0	0	0.000000%	0.000000%	
POLOTITLÁN	0.98	14,985	1	14,699	0.094275%	0.047138%	
RAYÓN	1.12	15,972	1	17,896	0.114777%	0.057389%	
SAN ANTONIO LA ISLA	0.73	31,962	1	23,228	0.148970%	0.074485%	
SAN FELIPE DEL PROGRESO	1.17	144,924	1	170,239	1.091830%	0.545915%	
SAN JOSÉ DEL RINCÓN	1.27	100,082	1	127,075	0.814997%	0.407498%	
SAN MARTÍN DE LAS PIRÁMIDES	1.02	29,182	1	29,635	0.190064%	0.095032%	
SAN MATEO ATENCO	1.20	97,418	1	117,364	0.752718%	0.376359%	
SAN SIMÓN DE GUERRERO	1.79	6,892	1	11,975	0.076799%	0.038399%	
SANTO TOMÁS	1.16	9,729	1	11,294	0.072435%	0.036218%	
SOYANIQUILPAN DE JUÁREZ	0.54	14,323	1	7,676	0.049230%	0.024615%	

Coefficiente FOFIR (C1)

MUNICIPIO	Eficiencia recaudatoria impuesto predial					
	Variación recaudación predial validada por el CVSP para 2022/2021 (A)	Población (B)	Convenio predial (SI=1, NO=0) (C)	Multiplicador de población y eficiencia recaudatoria (D) SI (C)=1, (A*B)	Coefficiente de eficiencia recaudatoria (E) = (D) / (Σ(D))	50% del Coeficiente de eficiencia recaudatoria C1= (E)*(0.5)
SULTEPEC	0.65	24,145	1	15,600	0.100051%	0.050026%
TECAMAC	0.97	547,503	0	0	0.000000%	0.000000%
TEJUPILCO	0.96	79,282	1	75,750	0.485823%	0.242911%
TEMAMATLA	1.14	14,130	1	16,168	0.103693%	0.051847%
TEMASCALAPA	1.05	43,593	1	45,631	0.292652%	0.146326%
TEMASCALCINGO	1.01	66,414	1	66,838	0.428668%	0.214334%
TEMASCALTEPEC	0.92	35,014	1	32,063	0.205634%	0.102817%
TEMOAYA	0.89	105,766	1	94,629	0.606902%	0.303451%
TENANCINGO	1.13	104,677	1	118,242	0.758344%	0.379172%
TENANGO DEL AIRE	1.21	11,359	1	13,736	0.088095%	0.044047%
TENANGO DEL VALLE	1.08	90,518	1	98,131	0.629363%	0.314681%
TEOLOYUCAN	1.29	65,459	1	84,699	0.543218%	0.271609%
TEOTIHUACÁN	1.16	58,507	1	67,936	0.435708%	0.217854%
TEPETLAOXTOC	1.19	32,564	0	0	0.000000%	0.000000%
TEPETLIXPA	1.03	20,500	1	21,131	0.135628%	0.067763%
TEPOTZOTLÁN	1.13	103,696	1	117,426	0.753113%	0.376557%
TEQUIXQUIAC	1.51	39,489	1	59,493	0.381562%	0.190781%
TEXCALITLÁN	0.95	18,482	1	17,640	0.113137%	0.056569%
TEXCALYACAC	1.02	5,736	1	5,845	0.037485%	0.018743%
TEXCOCO	0.93	277,562	0	0	0.000000%	0.000000%
TEZOYUCA	1.05	47,044	1	49,368	0.316622%	0.158311%
TIANGUISTENCO	0.98	84,259	1	82,191	0.527132%	0.263566%
TIMILPAN	1.02	16,414	1	16,820	0.107873%	0.053937%
TLALMANALCO	1.00	49,196	1	49,307	0.316230%	0.158115%
TLALNEPANTLA DE BAZ	1.02	672,202	1	685,723	4.397892%	2.198946%
TLATLAYA	1.20	31,762	1	38,187	0.244814%	0.122457%
TOLUCA	1.23	910,608	1	1,115,769	7.156001%	3.578001%
TONANITLA	1.24	14,883	1	18,380	0.117947%	0.058974%
TONATICO	1.20	12,912	1	15,456	0.099126%	0.049563%
TULTEPEC	1.19	157,645	1	188,151	1.206711%	0.603356%
TULTITLÁN	1.11	516,341	1	572,768	3.673453%	1.836727%
VALLE DE BRAVO	1.02	61,590	1	62,733	0.402338%	0.201168%
VALLE DE CHALCO SOLIDARIDAD	0.77	391,731	1	301,118	1.931225%	0.965612%
VILLA DE ALLENDE	0.91	53,275	0	0	0.000000%	0.000000%
VILLA DEL CARBÓN	1.22	51,498	1	62,871	0.403224%	0.201612%
VILLA GUERRERO	0.79	69,088	1	54,288	0.348179%	0.174090%
VILLA VICTORIA	1.20	108,196	1	129,516	0.830650%	0.415325%
XALATLACO	1.26	30,687	1	38,655	0.247914%	0.123957%
XONACATLÁN	1.19	54,633	1	65,024	0.417032%	0.208516%
ZACAZONAPAN	1.23	5,109	1	6,303	0.040421%	0.020211%
ZACUALPAN	1.06	13,522	1	14,355	0.092064%	0.046032%
ZINACANTEPEC	1.14	203,872	1	233,165	1.495408%	0.747704%
ZUMPAHUACÁN	1.25	18,833	1	23,448	0.150381%	0.075191%
ZUMPANGO	1.02	280,455	1	286,304	1.836217%	0.918108%
TOTAL 1/	1.41	16,992,418	110	15,592,077	100.000000%	50.000000%

1/ Los totales pueden no coincidir por efectos del redondeo.

Coefficiente FOFIR (C2)

MUNICIPIO	Eficiencia recaudatoria derechos de agua					
	Variación recaudación agua validada por el CVSP para 2022/2021 (A)	Población (B)	Convenio agua (SI=1, NO=0) (C)	Multiplicador de población y eficiencia recaudatoria (D) SI (C)=1, (A*B)	Coefficiente de eficiencia recaudatoria (E) = (D) / (Σ(D))	50% del Coeficiente de eficiencia recaudatoria C2= (E)*(0.5)
ACAMBAY DE RUÍZ CASTAÑEDA	1.75	67,872.0	1	118,914	2.446152%	1.223076%
ACOLMAN	1.32	171,507	0	0	0.000000%	0.000000%
ACULCO	1.08	49,266	0	0	0.000000%	0.000000%
ALMOLOYA DE ALQUISIRAS	0.00	15,333	0	0	0.000000%	0.000000%
ALMOLOYA DE JUÁREZ	1.12	174,587	0	0	0.000000%	0.000000%
ALMOLOYA DEL RÍO	0.34	12,694	0	0	0.000000%	0.000000%
AMANALCO	0.95	23,675	0	0	0.000000%	0.000000%
AMATEPEC	2.00	25,244	0	0	0.000000%	0.000000%
AMECAMECA	1.26	53,441	1	67,161	1.381541%	0.690771%
APAXCO	2.00	31,898	1	63,796	1.312329%	0.656165%
ATENCO	1.36	75,489	0	0	0.000000%	0.000000%
ATIZAPÁN	1.43	12,984	0	0	0.000000%	0.000000%
ATIZAPÁN DE ZARAGOZA	0.95	523,674	1	496,027	10.203630%	5.101815%
ATLACOMULCO	0.91	109,384	1	99,142	2.039420%	1.019710%
ATLAUTLA	0.75	31,900	0	0	0.000000%	0.000000%
AXAPUSCO	1.39	29,128	0	0	0.000000%	0.000000%
AYAPANGO	0.91	10,053	0	0	0.000000%	0.000000%
CALIMAYA	1.26	68,489	0	0	0.000000%	0.000000%
CAPULHUAC	0.00	36,921	0	0	0.000000%	0.000000%
CHALCO	1.01	400,057	0	0	0.000000%	0.000000%

Coficiente FOFIR (C2)

MUNICIPIO	Eficiencia recaudatoria derechos de agua					
	Variación recaudación agua validada por el CVSP para 2022/2021 (A)	Población (B)	Convenio agua (SI=1, NO=0) (C)	Multiplicador de población y eficiencia recaudatoria (D) SI (C)=1, (A*B)	Coficiente de eficiencia recaudatoria (E) = (D) / (Σ(D))	50% del Coficiente de eficiencia recaudatoria C2= (E)*(0.5)
CHAPA DE MOTA	0.86	31,737	0	0	0.000000%	0.000000%
CHAPULTEPEC	1.15	12,772	1	14,733	0.303065%	0.151532%
CHIAUTLA	1.05	30,045	0	0	0.000000%	0.000000%
CHICOLOAPAN	1.09	200,750	0	0	0.000000%	0.000000%
CHICONCUAC	1.44	27,692	0	0	0.000000%	0.000000%
CHIMALHUACÁN	0.99	705,193	0	0	0.000000%	0.000000%
COACALCO DE BERRIOZÁBAL	0.94	293,444	0	0	0.000000%	0.000000%
COATEPEC HARINAS	1.17	38,643	0	0	0.000000%	0.000000%
COGOTITLÁN	1.28	15,107	0	0	0.000000%	0.000000%
COYOTEPEC	0.00	40,885	0	0	0.000000%	0.000000%
CUAUTITLÁN	0.81	178,847	1	145,008	2.982912%	1.491456%
CUAUTITLÁN IZCALLI	1.35	555,163	0	0	0.000000%	0.000000%
DONATO GUERRA	1.40	37,436	0	0	0.000000%	0.000000%
ECATEPEC DE MORELOS	0.98	1,645,352	0	0	0.000000%	0.000000%
ECATZINGO	1.39	10,827	1	15,004	0.308641%	0.154321%
EL ORO	1.14	36,937	0	0	0.000000%	0.000000%
HUEHUETOCA	1.28	163,244	1	208,153	4.281854%	2.140927%
HUEYPOXTLA	0.94	46,757	1	43,913	0.903321%	0.451661%
HUIXQUILUCAN	1.12	284,965	0	0	0.000000%	0.000000%
ISIDRO FABELA	1.08	11,929	0	0	0.000000%	0.000000%
IXTAPALUCA	1.00	542,211	0	0	0.000000%	0.000000%
IXTAPAN DE LA SAL	1.09	36,911	0	0	0.000000%	0.000000%
IXTAPAN DEL ORO	0.00	6,475	0	0	0.000000%	0.000000%
IXTLAHUACA	1.31	160,139	0	0	0.000000%	0.000000%
JALTENCO	1.08	28,217	1	30,440	0.626167%	0.313084%
JILOTEPEC	1.10	87,671	1	96,439	1.983827%	0.991913%
JILOTZINGO	0.00	19,877	0	0	0.000000%	0.000000%
JIQUIPILCO	2.00	76,826	0	0	0.000000%	0.000000%
JOCOTITLÁN	0.95	69,264	1	65,750	1.352516%	0.676258%
JOQUICINGO	1.02	15,428	0	0	0.000000%	0.000000%
JUCHITEPEC	1.19	27,116	0	0	0.000000%	0.000000%
LA PAZ	1.48	304,088	0	0	0.000000%	0.000000%
LERMA	1.06	170,327	0	0	0.000000%	0.000000%
LUVIANOS	1.12	28,822	0	0	0.000000%	0.000000%
MALINALCO	1.30	28,155	0	0	0.000000%	0.000000%
MELCHOR OCAMPO	1.31	61,220	0	0	0.000000%	0.000000%
METEPEC	1.12	242,307	0	0	0.000000%	0.000000%
MEXICALTZINGO	1.12	13,807	1	15,440	0.317602%	0.158801%
MORELOS	1.69	33,164	0	0	0.000000%	0.000000%
NAUCALPAN DE JUÁREZ	1.08	834,434	1	899,871	18.510980%	9.255490%
NEXTLALPAN	1.34	57,082	0	0	0.000000%	0.000000%
NEZAHUALCÓYOTL	1.60	1,077,208	0	0	0.000000%	0.000000%
NICOLÁS ROMERO	1.27	430,601	0	0	0.000000%	0.000000%
NOPALTEPEC	1.75	10,351	1	18,132	0.372992%	0.186496%
OCOYOACAC	1.37	72,103	0	0	0.000000%	0.000000%
OCUILAN	1.68	36,223	0	0	0.000000%	0.000000%
OTUMBA	1.15	36,331	1	41,962	0.863189%	0.431595%
OTZOLOAPAN	1.13	4,891	0	0	0.000000%	0.000000%
OTZOLOTEPEC	1.36	88,783	0	0	0.000000%	0.000000%
OZUMBA	0.77	30,785	0	0	0.000000%	0.000000%
PAPALOTLA	0.96	4,862	0	0	0.000000%	0.000000%
POLOTITLÁN	0.90	14,985	0	0	0.000000%	0.000000%
RAYÓN	2.00	15,972	0	0	0.000000%	0.000000%
SAN ANTONIO LA ISLA	1.21	31,962	0	0	0.000000%	0.000000%
SAN FELIPE DEL PROGRESO	1.02	144,924	0	0	0.000000%	0.000000%
SAN JOSÉ DEL RINCÓN	1.28	100,082	0	0	0.000000%	0.000000%
SAN MARTÍN DE LAS PIRAMIDES	1.43	29,182	0	0	0.000000%	0.000000%
SAN MATEO ATENCO	1.13	97,418	1	109,797	2.258593%	1.129296%
SAN SIMÓN DE GUERRERO	1.55	6,692	0	0	0.000000%	0.000000%
SANTO TOMÁS	0.00	9,729	0	0	0.000000%	0.000000%
SOYANQUILPAN DE JUÁREZ	0.00	14,323	0	0	0.000000%	0.000000%
SULTEPEC	0.60	24,145	0	0	0.000000%	0.000000%
TECAMAC	1.22	547,503	0	0	0.000000%	0.000000%
TEJUPILCO	1.20	79,282	0	0	0.000000%	0.000000%
TEMAMATLA	1.05	14,130	1	14,848	0.305427%	0.152713%
TEMASCALAPA	1.13	43,593	0	0	0.000000%	0.000000%

Coefficiente FOFIR (C2)

MUNICIPIO	Eficiencia recaudatoria derechos de agua					
	Variación recaudación agua validada por el CVSP para 2022/2021 (A)	Población (B)	Convenio agua (SI=1, NO=0) (C)	Multiplicador de población y eficiencia recaudatoria (D) SI (C)=1, (A*B)	Coefficiente de eficiencia recaudatoria (E) = (D) / (Σ(D))	50% del Coeficiente de eficiencia recaudatoria C2= (E)*(0.5)
TEMASCALCINGO	1.75	66,414	0	0	0.000000%	0.000000%
TEMASCALTEPEC	1.30	35,014	0	0	0.000000%	0.000000%
TEMOAYA	1.05	105,766	0	0	0.000000%	0.000000%
TENANCINGO	0.78	104,877	0	0	0.000000%	0.000000%
TENANGO DELAIRE	2.00	11,359	0	0	0.000000%	0.000000%
TENANGO DEL VALLE	1.25	90,518	1	113,160	2.327781%	1.163890%
TEOLOYUCAN	1.01	65,459	0	0	0.000000%	0.000000%
TEOTIHUACÁN	0.91	58,507	0	0	0.000000%	0.000000%
TEPETLACXTOC	0.14	32,664	0	0	0.000000%	0.000000%
TEPETLIXPA	0.86	20,500	0	0	0.000000%	0.000000%
TEPOTZOTLÁN	1.01	103,696	0	0	0.000000%	0.000000%
TEQUIXQUIAC	1.23	39,489	0	0	0.000000%	0.000000%
TEXCALTITLÁN	2.00	18,482	0	0	0.000000%	0.000000%
TEXCALYACAC	0.39	5,736	0	0	0.000000%	0.000000%
TEXCOCO	1.04	277,562	0	0	0.000000%	0.000000%
TEZOYUCA	0.00	47,044	0	0	0.000000%	0.000000%
TIANGUISTENCO	1.12	84,259	1	94,690	1.947839%	0.973920%
TIMILPAN	1.21	16,414	0	0	0.000000%	0.000000%
TLALMANALCO	0.87	49,196	1	42,785	0.880116%	0.440058%
TLALNEPANTLA DE BAZ	1.17	672,202	0	0	0.000000%	0.000000%
TLATLAYA	0.00	31,762	0	0	0.000000%	0.000000%
TOLUCA	1.12	910,608	1	1,017,264	20.925845%	10.462922%
TONANITLA	1.26	14,883	0	0	0.000000%	0.000000%
TONATICO	2.00	12,912	0	0	0.000000%	0.000000%
TULTEPEC	0.99	157,645	1	155,285	3.194329%	1.597165%
TULTITLÁN	1.09	516,341	1	564,596	11.614148%	5.807073%
VALLE DE BRAVO	0.95	61,590	0	0	0.000000%	0.000000%
VALLE DE CHALCO SOLIDARIDAD	1.42	391,731	0	0	0.000000%	0.000000%
VILLA DE ALLENDE	0.00	53,275	0	0	0.000000%	0.000000%
VILLA DEL CARBÓN	1.15	51,498	0	0	0.000000%	0.000000%
VILLA GUERRERO	1.38	69,086	0	0	0.000000%	0.000000%
VILLA VICTORIA	1.61	108,196	0	0	0.000000%	0.000000%
XALATLACO	0.40	30,687	0	0	0.000000%	0.000000%
XONACATLÁN	0.72	54,633	1	39,374	0.809952%	0.404976%
ZACAZONAPAN	0.65	5,109	0	0	0.000000%	0.000000%
ZACUALPAN	0.95	13,522	0	0	0.000000%	0.000000%
ZINACANTEPEC	0.93	203,872	0	0	0.000000%	0.000000%
ZUMPAHUACÁN	0.00	18,833	0	0	0.000000%	0.000000%
ZUMPANGO	0.96	280,455	1	269,599	5.545833%	2.772917%
TOTAL 1/	134	16,992,418	27	4,861,281	100.000000%	50.000000%

1/ Los totales pueden no coincidir por efectos del redondeo.

La fórmula anterior no será aplicable en el evento de que, en el mes de cálculo, el Fondo de Fiscalización y Recaudación sea inferior al observado en el mismo mes del año 2021. En dicho supuesto, la distribución del Fondo de Fiscalización y Recaudación, se realizará considerando el coeficiente efectivo de distribución del Fondo de Fiscalización y Recaudación del año inmediato anterior a aquel en el que se realice el cálculo.

Por lo anterior, las participaciones que por concepto del FOFIR correspondan a los municipios, en los meses de 2024 en que el Fondo sea menor al pagado en los mismos meses del año 2021, se distribuirán de acuerdo con el siguiente coeficiente:

COEFICIENTE EFECTIVO DE DISTRIBUCIÓN FOFIR 2023

MUNICIPIO	FOFIR 2023 Monto (pesos) (A)	Coefficiente efectivo de distribución del FOFIR 2023 (B) = (A) / (Σ(A))	MUNICIPIO	FOFIR 2023 Monto (pesos) (A)	Coefficiente efectivo de distribución del FOFIR 2023 (B) = (A) / (Σ(A))
ACAMBAY DE RUIZ CASTAÑEDA	5,329,164	0.00339862	NOPALTEPEC	783,992	0.0049998
ACOLMÁN	11,220,014	0.00715544	OCOYOACAC	5,787,077	0.00389065
ACULCO	3,315,097	0.00211417	OCUJLÁN	2,705,703	0.00172553
ALMOLOYA DE ALQUISIRAS	1,160,579	0.00073377	OTUMBA	2,850,910	0.00181814
ALMOLOYA DE JUÁREZ	13,870,673	0.00884587	OTZOLOAPAN	393,470	0.00025093
ALMOLOYA DEL RÍO	1,088,658	0.00069428	OTZOLOTEPEC	6,268,093	0.00399741
AMANALCO	1,450,295	0.00092491	OZUMBA	3,430,087	0.00218750
AMATEPEC	1,529,841	0.00097564	PAPALOTLA	530,940	0.00033860
AMECAMECA	5,144,949	0.00328113	POLOTITLÁN	1,168,879	0.00074544
APAXCO	2,503,273	0.00159644	RAYÓN	1,324,564	0.00084473

COEFICIENTE EFECTIVO DE DISTRIBUCIÓN FOFIR 2023

MUNICIPIO	FOFIR 2023 Monto (pesos) (A)	Coefficiente efectivo de distribución del FOFIR 2023 (B) = (A) / (Σ(A))	MUNICIPIO	FOFIR 2023 Monto (pesos) (A)	Coefficiente efectivo de distribución del FOFIR 2023 (B) = (A) / (Σ(A))
ATENCO	5,425,524	0.00346007	SAN ANTONIO LA ISLA	2,457,288	0.00156711
ATIZAPÁN	1,094,785	0.00069819	SAN FELIPE DEL PROGRESO	10,807,219	0.00676464
ATIZAPÁN DE ZARAGOZA	58,070,585	0.03675839	SAN JOSÉ DEL RINCÓN	7,313,963	0.00466440
ATLACÓMULCO	9,639,952	0.00614777	SAN MARTÍN DE LAS PIRÁMIDES	2,269,080	0.00145984
ATLAUTLA	2,381,364	0.00151869	SAN MATEO ATENCO	7,878,891	0.00502455
AXAPUSCO	2,414,990	0.00154013	SAN SIMÓN DE GUERRERO	603,195	0.00038468
AYAPANGO	736,766	0.00046986	SANTO TOMÁS	752,590	0.00047996
CALIMAYA	4,936,214	0.00314602	SOYANIQUILPAN DE JUÁREZ	1,066,707	0.00088028
CAPULHUAC	3,118,445	0.00198875	SULTEPEC	1,695,862	0.00108152
CHALCO	30,910,209	0.01971265	TECAMAC	30,975,053	0.01975400
CHAPA DE MOTA	2,189,363	0.00139624	TEJUPILCO	5,766,987	0.00387783
CHAPULTEPEC	987,511	0.00062977	TEMAMATLA	1,111,051	0.00070856
CHIAUTLA	2,329,714	0.00148575	TEMASCALAPA	3,172,034	0.00202293
CHICOLAPAN	11,892,787	0.00758449	TEMASCALCINGO	5,536,745	0.00353100
CHICONCUAC	5,081,822	0.00324088	TEMASCALTEPEC	2,563,432	0.00163480
CHIMALHUACÁN	53,111,233	0.03387111	TEMOAYA	7,806,643	0.00487860
COACALCO DE BERRIOZABAL	33,825,514	0.02157185	TENANCINGO	8,665,792	0.00552561
COATEPEC HARINAS	3,437,614	0.00219230	TENANGO DEL AIRE	938,068	0.00059824
COCOTITLÁN	907,333	0.00057864	TENANGO DEL VALLE	6,837,123	0.00438030
COYOTEPEC	3,169,922	0.00202158	TEOLOYUCÁN	5,652,797	0.00360501
CUAUTITLÁN	15,019,180	0.00957832	TEOTIHUACÁN	5,354,686	0.00341489
CUAUTITLÁN IZCALLI	54,155,256	0.03453692	TEPETLAOXTOC	1,871,142	0.00119330
DONATO GUERRA	2,650,465	0.00169031	TEPETLIXPA	1,803,497	0.00115016
ECATEPEC DE MORELOS	162,862,519	0.10386379	TEPOTZOTLÁN	10,307,154	0.00657327
ECATZINGO	751,106	0.00047901	TEQUIXQUIAC	3,237,129	0.00206444
EL ORO	3,445,262	0.00219718	TEXCALTITLÁN	1,360,116	0.00086740
HUEHUETOCA	11,848,773	0.00755643	TEXCALYACAC	415,650	0.00026508
HUEYFOXTLA	3,355,588	0.00213999	TEXCOCO	24,926,772	0.01589678
HUIXQUILUCÁN	45,677,828	0.02913054	TEZOYUCA	3,578,458	0.00228212
ISIDRO FABELA	877,684	0.00055973	TIANGUISTENCO	8,035,550	0.00512458
IXTAPALUCA	42,751,024	0.02726400	TIMILPAN	1,189,285	0.00075845
IXTAPAN DE LA SAL	3,400,627	0.00216871	TLALMANALCO	4,465,922	0.00284809
IXTAPAN DEL ORO	396,762	0.00025303	TLALNEPANTLA DE BAZ	92,388,489	0.05891975
IXTLAHUACA	14,225,022	0.00907185	TLATLAYA	2,498,779	0.00159357
JALTENCO	2,438,476	0.00155511	TOLUCA	110,008,837	0.07015693
JILOTEPEC	7,612,872	0.00485503	TONANITLA	1,045,708	0.00066889
JILOTZINGO	1,607,472	0.00102515	TONATICO	1,222,787	0.00077982
JÍQUIPILCO	6,003,755	0.00382883	TULTEPEC	13,576,219	0.00865809
JOCOTITLÁN	4,973,875	0.00317191	TULTITLÁN	50,445,867	0.03217130
JOQUICINGO	1,114,449	0.00071073	VALLE DE BRAVO	16,109,580	0.01027370
JUCHITEPEC	2,027,004	0.00129270	VALLE DE CHALCO SOLIDARIDAD	28,812,991	0.01837517
LA PAZ	24,949,857	0.01591150	VILLA DE ALLENDE	3,031,201	0.00193312
LERMA	13,279,422	0.00848881	VILLA DEL CARBÓN	3,812,044	0.00243109
LUVIANOS	2,171,701	0.00138498	VILLA GUERRERO	5,162,811	0.00329240
MALINALCO	2,694,360	0.00171829	VILLA VICTORIA	8,485,973	0.00541184
MELCHOR OCAMPO	4,461,182	0.00284507	XALATLACO	2,318,719	0.00147874
METEPEC	27,970,895	0.01783819	XONACATLÁN	4,115,925	0.00262489
MEXICALTZINGO	1,369,884	0.00087363	ZACAZONAPAN	362,347	0.00023108
MORELOS	2,315,484	0.00147667	ZACUALPAN	1,052,638	0.00067131
NAUCALPAN DE JUÁREZ	113,518,560	0.07239522	ZINACANTEPEC	16,717,550	0.01066143
NEXTLALPAN	3,968,428	0.00253082	ZUMPAHUACÁN	1,470,611	0.00093787
NEZAHUALCÓYOTL	83,146,351	0.05302568	ZUMPANGO	18,701,837	0.01192689
NICOLÁS ROMERO	33,914,188	0.02162840	TOTAL 1/	1,568,039,449	1.00000000

1/ Los totales pueden no coincidir por efectos del redondeo.

El coeficiente al que hace referencia la tabla anterior se determinó de conformidad con lo establecido en el último párrafo del artículo 221 del Código Financiero considerando el monto total de las participaciones efectivamente pagadas a los municipios por concepto del FOFIR correspondiente al ejercicio fiscal de 2023.

Para la determinación del coeficiente de eficiencia recaudatoria se tomará en cuenta el número de municipios con convenio de predial vigente y a partir de abril también los de agua en los siguientes días:

Mes	Día de actualización
Febrero	20
Abril	19
Junio	20
Agosto	20
Octubre	18
Diciembre	18

Considerando lo anterior, el número de municipios con convenio en materia de predial y agua vigente se actualizará de manera bimestral, por lo que solo se incluirán en el cálculo del coeficiente de eficiencia recaudatoria a aquellos municipios con convenio vigente a la fecha señalada en la tabla anterior.

En el caso de que algún municipio formalice y publique el convenio en materia predial durante el ejercicio fiscal 2024, se considerará para el cálculo en la fecha de actualización bimestral y considerando la fecha de publicación del documento en la Gaceta del Gobierno, sin que sea aplicable para el cálculo de meses anteriores.

Para ello, y de conformidad con la normatividad aplicable, el Estado determinará para cada municipio, por conducto de la Secretaría, el monto que corresponda del FOFIR una vez actualizadas las variables para el período que se efectúa el cálculo, comparando este monto con las participaciones provisionales que se entregaron en el mismo ejercicio, y la cantidad que resulte, a cargo o a favor, será el ajuste, el cual será incluido dentro de las Constancias de Liquidación de Participaciones correspondientes. No obstante, el ajuste solo será consecuencia de la actualización de variables y no por la actualización del número de municipios con convenio de predial y convenio de agua vigentes.

CAPÍTULO QUINTO DEL CÁLCULO DE PARTICIPACIONES POR CONCEPTO DE GASOLINAS

Décimo tercero. - El monto estimado para cada municipio por concepto de participaciones de los Ingresos derivados de la aplicación del artículo 4o-A de la LCF y el Fondo de Compensación de los ingresos derivados de la aplicación del artículo 4o-A de la LCF, se calculó a partir del procedimiento establecido en el artículo 224 del Código Financiero, el cual señala que la distribución se realizará atendiendo a lo siguiente:

- I. El 70% en proporción directa al número de habitantes de cada municipio en el año que se calcula, con base en la última información oficial que dio a conocer el INEGI en el Censo de Población y Vivienda 2020.
- II. El 30% restante se distribuirá en partes iguales entre los municipios del Estado.

De esta forma, durante el ejercicio fiscal 2024, la distribución de las participaciones por concepto de los recursos que efectivamente perciba el Estado derivados de la aplicación del artículo 4o-A de la Ley de Coordinación Fiscal se realizará conforme a la siguiente fórmula:

$$Gasmun_{i,t} = 0.2G_t \left(0.7 \frac{n_t}{N} + \frac{0.3}{125} \right)$$

Donde:

$Gasmun_{i,t}$ = Es el monto que por concepto de Gasolinas le corresponde al municipio "i" en el mes "t".

G_t = Son los ingresos efectivamente recibidos por el Estado por concepto de Gasolinas, participables a los municipios en el mes "t".

n_t = Es la última información de población que dio a conocer el INEGI en el Censo de Población y Vivienda 2020 para el municipio "i".

N = Es la sumatoria de la población a que se refiere el párrafo anterior para todos los Municipios.

CAPÍTULO SEXTO DEL CÁLCULO DE PARTICIPACIONES POR CONCEPTO DEL ISR

Décimo cuarto. - De conformidad con lo establecido en el artículo 223 del Código Financiero, las participaciones derivadas del Impuesto Sobre la Renta de cada Ayuntamiento y sus organismos públicos descentralizados se transferirán a cada municipio conforme al monto efectivamente enterado a la federación.

TÍTULO SEXTO DISPOSICIONES FINALES

Décimo quinto. - De acuerdo con lo previsto en los artículos 222 y 224 párrafo cuarto del Código Financiero, la estimación que corresponde a cada Municipio puede modificarse por la variación en los ingresos efectivamente captados por el Estado (de origen propio y federal); por cambios en el número de habitantes que hubiere dado a conocer el INEGI; por modificaciones en las cifras de recaudación del Impuesto Predial y de los Derechos de Agua Potable y Drenaje validadas por el Comité de Vigilancia y, en su caso, por los ajustes a los pagos provisionales correspondientes al ejercicio fiscal 2024, por lo que la estimación contenida en este Acuerdo, no significa compromiso de pago alguno para el Gobierno del Estado de México.

La información descrita en los numerales **Noveno**, **Décimo**, **Décimo primero**, **Décimo segundo** y **Décimo tercero** de este Acuerdo corresponde a la última información disponible al momento de su publicación.

Dado en la Ciudad de Toluca de Lerdo, Estado de México, a los trece días del mes de febrero del año dos mil veinticuatro.

ATENTAMENTE.- PAULINA MORENO GARCÍA.- SECRETARIA.- RÚBRICA.



**SISTEMA DE COORDINACION HACENDARIA DEL ESTADO DE MEXICO CON SUS MUNICIPIOS
 GUIA METODOLOGICA PARA EL SEGUIMIENTO Y EVALUACION DEL PLAN DE DESARROLLO MUNICIPAL VIGENTE
 SEGUIMIENTO Y EVALUACION DEL PRESUPUESTO BASADO EN RESULTADOS MUNICIPAL**

PbRM-10c

ESTADO COMPARATIVO PRESUPUESTAL DE EGRESOS

DEL 1 DE ENERO AL 31 DE DICIEMBRE DE 2024

ENTE PUBLICO

SAN JOSÉ DEL RINCÓN

0124

CUENTA	CONCEPTO	PRESUPUESTO DEL MES			PRESUPUESTO ACUM. AL MES		VARIACION	
		PRESUPUESTO AUTORIZADO	MODIFICADO	EJERCIDO	MODIFICADO	EJERCIDO	ABSOLUTA	%
1000	SERVICIOS PERSONALES	173,198,655.13	25,536,651.41	12,838,151.31	169,627,355.40	154,529,080.54	15,098,294.86	8.90
1100	REMUNERACIONES AL PERSONAL DE CARÁCTER PERMANENTE	66,553,254.21	3,402,127.85	5,123,035.41	63,309,277.56	62,913,499.30	395,778.26	0.63
1130	Sueldos base al personal permanente	66,553,254.21	3,402,127.85	5,123,035.41	63,309,277.56	62,913,499.30	395,778.26	0.63
1131	Sueldo base	66,553,254.21	3,402,127.85	5,123,035.41	63,309,277.56	62,913,499.30	395,778.26	0.63
1300	REMUNERACIONES ADICIONALES Y ESPECIALES	64,851,486.20	19,056,546.02	5,150,192.95	66,946,551.43	62,098,510.20	4,848,041.23	7.24
1310	Primas por años de servicio efectivos prestados	1,006,633.44	16,461.12	77,400.00	889,217.13	888,225.00	992.13	0.11
1311	Prima por año de servicio	1,006,633.44	16,461.12	77,400.00	889,217.13	888,225.00	992.13	0.11
1320	Primas de vacaciones, dominical y gratificación de fin de año	12,553,307.96	8,969,642.37	961,810.31	8,969,642.37	8,176,567.88	793,074.49	8.84
1321	Prima vacacional	1,793,329.70	1,166,068.95	962,215.63	1,166,068.95	1,003,213.58	162,855.37	13.97
1322	Aguinaldo	10,759,978.26	7,803,573.42	-405.32	7,803,573.42	7,173,354.30	630,219.12	8.08
1340	Compensaciones	51,291,544.80	10,070,442.53	4,110,982.64	57,087,691.93	53,033,717.32	4,053,974.61	7.10
1345	Gratificación	51,284,344.80	10,071,642.53	4,110,682.64	57,082,291.93	53,028,317.32	4,053,974.61	7.10
1346	Gratificación por convenio	7,200.00	-1,200.00	300.00	5,400.00	5,400.00	0.00	0.00
1400	SEGURIDAD SOCIAL	36,663,347.40	3,242,191.37	2,556,973.50	34,428,951.40	29,419,701.59	5,009,249.81	14.55
1410	Aportaciones de seguridad social	36,663,347.40	3,242,191.37	2,556,973.50	34,428,951.40	29,419,701.59	5,009,249.81	14.55
1412	Aportaciones de servicio de salud	14,870,501.24	1,222,541.77	944,842.02	12,249,192.82	11,730,584.19	518,608.63	4.23
1413	Aportaciones al fondo del sistema solidario de reparto	9,659,511.96	804,959.33	701,073.78	9,659,511.96	8,704,105.04	955,406.92	9.89
1414	Aportaciones del sistema de capitalización individual	3,159,042.72	263,253.56	169,332.94	3,159,042.72	2,096,764.53	1,062,278.19	33.63
1415	Aportaciones para financiar los gastos generales de administración del ISSEMYM	1,521,168.84	126,764.07	82,674.54	1,521,168.84	1,026,436.92	494,731.92	32.52
1416	Aportaciones para riesgo de trabajo	7,653,122.64	824,672.64	659,050.22	7,840,035.06	5,861,810.91	1,978,224.15	25.23
1500	OTRA PRESTACIONES SOCIALES Y ECONOMICAS	5,130,567.32	-164,213.83	7,949.45	4,942,575.01	97,349.45	4,845,225.56	98.03
1540	Prestaciones contractuales	285,341.76	-164,213.83	7,949.45	97,349.45	97,349.45	0.00	0.00
1546	Otros gastos derivados de convenio	285,341.76	-164,213.83	7,949.45	97,349.45	97,349.45	0.00	0.00
2000	MATERIALES Y SUMINISTROS	34,951,150.96	2,699,959.33	4,654,078.51	34,949,947.41	28,123,896.87	6,826,050.54	19.53
2100	MATERIALES DE ADMINISTRACION, EMISION DE DOCUMENTOS Y ARTICULOS OFICIALES	6,920,732.00	1,558,142.03	1,729,214.35	6,973,803.87	4,592,796.91	2,381,006.96	34.14
2110	Materiales, útiles y equipos menores de oficina	4,406,507.00	852,164.72	4,186.80	4,139,977.56	1,758,970.60	2,381,006.96	57.51
2111	Materiales y útiles de oficina	3,645,031.00	795,041.72	4,186.80	4,137,513.72	1,756,506.76	2,381,006.96	57.55
2112	Enseres de oficina	761,476.00	57,123.00	0.00	2,463.84	2,463.84	0.00	0.00
2112	Materiales útiles y equipos menores de tecnologías de la información y común	1,226,578.00	614,046.55	1,725,027.55	1,727,463.55	1,727,463.55	0.00	0.00
2112	Materiales y útiles para el procesamiento en equipos y bienes informáticos	1,226,578.00	614,046.55	1,725,027.55	1,727,463.55	1,727,463.55	0.00	0.00
2160	Material de limpieza	1,073,411.00	84,301.76	0.00	1,106,362.76	1,106,362.76	0.00	0.00
2161	Material y enseres de limpieza	1,073,411.00	84,301.76	0.00	1,106,362.76	1,106,362.76	0.00	0.00
2200	ALIMENTOS Y UTENSILIOS	2,034,558.96	813,338.42	54,359.20	4,769,328.98	3,784,877.77	984,451.21	20.64
2210	Productos alimenticios para personas	1,445,199.00	764,075.05	27,709.20	4,219,178.98	3,234,727.77	984,451.21	23.33



2211	Productos alimenticios para personas	1,445,199.00	764,075.05	27,709.20	4,219,178.98	3,234,727.77	984,451.21	23.33
2220	Productos alimenticios para animales	579,999.96	48,483.37	26,650.00	550,150.00	550,150.00	0.00	0.00
2222	Productos alimenticios para animales	561,999.96	46,983.37	26,650.00	550,150.00	550,150.00	0.00	0.00
2400	MATERIALES Y ARTICULOS DE CONSTRUCCION Y DE REPARACION	711,000.00	-20,179.22	46,702.19	314,854.28	314,854.28	0.00	0.00
	Material eléctrico y electrónico	139,200.00	-89,544.81	38,055.19	38,055.19	38,055.19		0.00
	Material eléctrico y electrónico	139,200.00	-89,544.81	38,055.19	38,055.19	38,055.19		0.00
2490	Otros materiales y artículos de construcción y reparación	216,000.00	39,715.59	8,647.00	276,799.09	276,799.09	0.00	0.00
2491	Materiales de construcción	171,600.00	6,573.59	0.00	85,983.59	85,983.59	0.00	0.00
2492	Estructuras y manufacturas para todo tipo de construcción	44,400.00	33,142.00	8,647.00	190,815.50	190,815.50	0.00	0.00
2500	PRODUCTOS QUIMICOS, FARMACEUTICOS Y DE LABORATORIO	819,600.00	69,622.40	1,322.40	570,399.26	570,399.26	0.00	0.00
2540	Materiales, accesorios y suministros médicos	639,600.00	53,300.00	0.00	569,076.86	569,076.86	0.00	0.00
2541	Materiales, accesorios y suministros médicos	639,600.00	53,300.00	0.00	569,076.86	569,076.86	0.00	0.00
2590	Otros productos químicos	0.00	1,322.40	1,322.40	1,322.40	1,322.40	0.00	0.00
2591	Otros productos químicos	0.00	1,322.40	1,322.40	1,322.40	1,322.40	0.00	0.00
2600	COMBUSTIBLES, LUBRICANTES Y ADITIVOS	18,089,200.00	239,697.24	2,188,199.33	16,415,352.05	14,407,853.56	2,007,498.49	12.23
2610	Combustibles, lubricantes y aditivos	18,089,200.00	239,697.24	2,188,199.33	16,415,352.05	14,407,853.56	2,007,498.49	12.23
2611	Combustibles, lubricantes y aditivos	18,089,200.00	239,697.24	2,188,199.33	16,415,352.05	14,407,853.56	2,007,498.49	12.23
2700	VESTUARIO, BLANCOS, PRENDAS DE PROTECCION Y ARTICULOS DEPORTIVOS	2,687,135.96	-32,055.66	126,150.00	3,032,735.85	1,904,367.85	1,128,368.00	37.21
2710	Vestuario y uniformes	2,176,367.96	351,242.34	73,080.00	2,979,665.85	1,851,297.85	1,128,368.00	37.87
2711	Vestuario y uniformes	2,176,367.96	351,242.34	73,080.00	2,979,665.85	1,851,297.85	1,128,368.00	37.87
	Prendas de seguridad y protección personal	456,768.00	-387,798.00	53,070.00	53,070.00	53,070.00		0.00
	Prendas de seguridad y protección personal	456,768.00	-387,798.00	53,070.00	53,070.00	53,070.00		0.00
2900	HERRAMIENTAS, REFACCIONES Y ACCESORIOS MENORES	2,548,175.04	347,267.24	508,131.04	2,548,747.24	2,548,747.24	0.00	0.00
2910	Herramientas menores	149,160.00	16,410.00	0.00	391,428.65	391,428.65	0.00	0.00
2911	Refacciones, accesorios y herramientas	149,160.00	16,410.00	0.00	391,428.65	391,428.65	0.00	0.00
2920	Refacciones y accesorios menores de edificios	37,800.00	7,390.00	0.00	4,240.00	4,240.00	0.00	0.00
2921	Refacciones y accesorios menores de edificios	37,800.00	7,390.00	0.00	4,240.00	4,240.00	0.00	0.00
2940	Refacciones y accesorios menores de equipo de cómputo y tecnologías de la información	128,400.00	75,292.12	192,992.12	192,992.12	192,992.12	0.00	0.00
2941	Refacciones y accesorios para equipo de computo	128,400.00	75,292.12	192,992.12	192,992.12	192,992.12	0.00	0.00
2960	Refacciones y accesorios menores para equipo de transporte	2,183,855.04	279,432.12	315,138.92	1,948,863.47	1,948,863.47	0.00	0.00
2961	Refacciones y accesorios menores para equipo de transporte	2,183,855.04	279,432.12	315,138.92	1,948,863.47	1,948,863.47	0.00	0.00
2970	Refacciones y accesorios menores de equipo de defensa y seguridad	0.00	11,223.00	0.00	11,223.00	11,223.00	0.00	0.00
2971	Artículos para la extinción de incendios	0.00	11,223.00	0.00	11,223.00	11,223.00	0.00	0.00
3000	SERVICIOS GENERALES	102,729,404.38	-1,238,604.71	6,639,842.14	92,465,499.69	52,669,802.26	39,795,697.43	43.04
3100	SERVICIOS BASICOS	10,666,999.96	3,862,259.59	1,924,692.95	12,436,793.00	12,436,793.00	0.00	0.00
3110	Energía eléctrica	10,106,599.96	3,899,507.67	1,867,384.24	11,944,341.08	11,944,341.08	0.00	0.00
3111	Servicio de energía eléctrica	2,606,599.96	-432,678.63	236,581.94	737,154.78	737,154.78	0.00	0.00
3112	Servicio de energía eléctrica para alumbrado publico	7,500,000.00	4,332,186.30	1,630,802.30	11,207,186.30	11,207,186.30	0.00	0.00
3130	Agua	336,000.00	-33,877.07	26,123.60	290,122.93	290,122.93	0.00	0.00
3132	Servicio de cloración de agua	300,000.00	-877.07	26,123.60	290,122.93	290,122.93	0.00	0.00
3140	Telefonía tradicional	134,400.00	29,628.00	25,685.00	152,828.00	152,828.00	0.00	0.00
	Servicio de telefonía convencional	134,400.00	29,628.00	25,685.00	152,828.00	152,828.00		0.00
	Servicios de acceso de internet, redes y procesamiento de información	90,000.00	-32,999.01	5,500.11	49,500.99	49,500.99		0.00
3171	Servicios de acceso a internet	90,000.00	-32,999.01	5,500.11	49,500.99	49,500.99	0.00	0.00
3200	SERVICIOS DE ARRENDAMIENTO	3,300,000.00	-461,646.50	509,750.34	2,295,853.50	2,295,853.50	0.00	0.00

3220	Arrendamiento de edificios	524,400.00	-23,069.84	148,534.60	457,630.16	457,630.16	0.00	0.00
3221	Arrendamiento de edificios y locales	524,400.00	-23,069.84	148,534.60	457,630.16	457,630.16	0.00	0.00
3230	Arrendamiento de mobiliario y equipo de administración, educacional y recreativo	480,000.00	-56,685.65	35,380.00	383,314.35	383,314.35	0.00	0.00
3231	Arrendamiento de equipo y bienes informáticos	480,000.00	-56,685.65	35,380.00	383,314.35	383,314.35	0.00	0.00
3250	Arrendamiento de equipo de transporte	26,400.00	18,508.99	233,035.74	1,054,708.99	1,054,708.99	0.00	0.00
3251	Arrendamiento de vehículos	26,400.00	18,508.99	233,035.74	1,054,708.99	1,054,708.99	0.00	0.00
3260	Arrendamiento de maquinaria, otros equipos y herramientas	2,269,200.00	-400,400.00	92,800.00	400,200.00	400,200.00	0.00	0.00
3261	Arrendamiento de maquinaria y equipo	2,269,200.00	-400,400.00	92,800.00	400,200.00	400,200.00	0.00	0.00
3300	SERVICIOS PROFESIONALES, CIENTIFICOS, TECNICOS Y OTROS SERVICIOS	5,708,908.20	-1,276,264.07	1,309,575.09	4,053,325.96	4,053,325.96	0.00	0.00
3310	Servicios legales, de contabilidad, auditoria y relacionados	4,183,100.00	-627,108.51	1,252,477.49	3,303,441.49	3,303,441.49	0.00	0.00
3311	Asesorías asociadas a convenios o acuerdos	4,183,100.00	-627,108.51	1,252,477.49	3,303,441.49	3,303,441.49	0.00	0.00
3330	Servicios de consultoría administrativa, procesos, técnica y en tecnologías	123,612.00	28,282.40	0.00	139,394.40	139,394.40	0.00	0.00
3331	Servicios Informáticos	123,612.00	28,282.40	0.00	139,394.40	139,394.40	0.00	0.00
3340	Servicios de capacitación	518,460.00	-277,532.00	8,839.00	150,328.00	150,328.00	0.00	0.00
3341	Capacitación	518,460.00	-277,532.00	8,839.00	150,328.00	150,328.00	0.00	0.00
3360	Servicios de apoyo administrativo, traducción, fotocopiado e impresión	417,103.20	56,627.04	48,258.60	460,162.07	460,162.07	0.00	0.00
3361	Servicios de apoyo administrativo y fotocopiado	0.00	49,755.08	0.00	49,755.08	49,755.08	0.00	0.00
3362	Impresiones de documentos oficiales para la prestación de servicios públicos, identificación, formatos administrativos y fiscales, formas valoradas	272,618.04	-26,250.87	3,500.00	233,649.00	233,649.00	0.00	0.00
3363	Servicios de Impresiones de documentos oficiales	144,485.16	33,122.83	44,758.60	176,757.99	176,757.99	0.00	0.00
3400	SERVICIOS FINANCIEROS, BANCARIOS Y COMERCIALES	2,363,388.17	-591,842.70	9,999.37	1,972,240.89	1,972,240.89	0.00	0.00
3410	Servicios financieros y bancarios	48,558.00	69,951.32	9,999.37	114,447.82	114,447.82	0.00	0.00
	Servicios bancarios y financieros	48,558.00	69,951.32	9,999.37	114,447.82	114,447.82	0.00	0.00
	Seguro de bienes patrimoniales	2,314,830.17	-661,794.02	0.00	1,857,793.07	1,857,793.07	0.00	0.00
3451	Seguros y fianzas	2,314,830.17	-661,794.02	0.00	1,857,793.07	1,857,793.07	0.00	0.00
3500	SERVICIOS DE INSTALACION, REPARACION, MANTENIMIENTO Y CONSERVACION	3,548,518.08	-803,220.06	397,379.25	1,753,355.26	1,753,355.26	0.00	0.00
3530	Instalación, reparación y mantenimiento de equipo de cómputo y tecnología de la Información	520,000.00	-741,597.59	17,852.40	43,402.41	43,402.41	0.00	0.00
3531	Reparación, instalación y mantenimiento de bienes informáticos, microfilmación y tecnologías de la Información	300,000.00	-249,449.99	0.00	25,550.01	25,550.01	0.00	0.00
3532	Reparación y mantenimiento para equipo y redes de tele y radio transmisión	220,000.00	-492,147.60	17,852.40	17,852.40	17,852.40	0.00	0.00
3550	Reparación y mantenimiento de equipo de transporte	2,321,618.04	-932,261.43	169,491.72	593,520.83	593,520.83	0.00	0.00
3551	Reparación y mantenimiento de vehículos terrestres, aéreos y lacustres	2,321,618.04	-932,261.43	169,491.72	593,520.83	593,520.83	0.00	0.00
3570	Instalación, reparación y mantenimiento de maquinaria, otros equipos y herramienta	622,900.04	-80,983.37	0.00	87,809.69	87,809.69	0.00	0.00
3571	Reparación, instalación y mantenimiento de maquinaria, equipo industrial y diverso	622,900.04	-80,983.37	0.00	87,809.69	87,809.69	0.00	0.00
3580	Servicios de limpieza y manejo de desechos	0.00	1,028,622.33	210,035.13	1,028,622.33	1,028,622.33	0.00	0.00
3581	Servicios de lavandería, limpieza e higiene	0.00	1,028,622.33	210,035.13	1,028,622.33	1,028,622.33	0.00	0.00
3600	SERVICIOS DE COMUNICACIÓN SOCIAL Y PUBLICIDAD	513,156.00	-287,415.05	21,202.94	197,990.95	197,990.95	0.00	0.00
3610	Difusión por radio, televisión y otros medios de mensajes sobre programas y actividades gubernamentales	513,156.00	-287,415.05	21,202.94	197,990.95	197,990.95	0.00	0.00
3611	Gastos de publicidad y propaganda	471,156.00	-402,781.43	0.00	44,124.57	44,124.57	0.00	0.00
3612	Publicaciones oficiales	42,000.00	115,366.38	21,202.94	153,866.38	153,866.38	0.00	0.00
3700	SERVICIOS DE TRASLADO Y VIATICOS	68,796.00	-59,270.00	0.00	3,806.00	3,806.00	0.00	0.00
3720	Pasajes terrestres	36,156.00	-29,350.00	0.00	3,806.00	3,806.00	0.00	0.00
3721	Gastos de traslado por vía terrestre	36,156.00	-29,350.00	0.00	3,806.00	3,806.00	0.00	0.00



3800	SERVICIOS OFICIALES	6,000,800.00	-1,643,109.00	2,115,341.20	3,655,991.00	3,655,991.00	0.00	0.00
3820	Gastos de orden social y cultural	6,000,800.00	-1,643,109.00	2,115,341.20	3,655,991.00	3,655,991.00	0.00	0.00
3821	Gastos de ceremonias oficiales y de orden social	3,429,600.00	-608,857.20	2,111,026.00	2,188,142.80	2,188,142.80	0.00	0.00
3822	Espectáculos cívicos y culturales	2,571,200.00	-1,034,251.80	4,315.20	1,467,848.20	1,467,848.20	0.00	0.00
3900	OTROS SERVICIOS GENERALES	70,558,837.97	21,903.08	351,901.00	66,096,143.13	26,300,445.70	39,795,697.43	60.21
	Impuestos y derechos	404,550.00	-116,979.00	3,440.00	279,121.00	279,121.00		0.00
	Otros impuestos y derechos	404,550.00	-116,979.00	3,440.00	279,121.00	279,121.00		0.00
	Sentencias y resoluciones por autoridad competente	62,947,888.01	929,007.71	0.00	61,990,281.13	22,194,583.70	39,795,697.43	64.20
3941	Sentencias y resoluciones judiciales	62,947,888.01	929,007.71	0.00	61,990,281.13	22,194,583.70	39,795,697.43	64.20
3950	Penas, multas, accesorios y actualizaciones	12,000.00	28,954.00	39,954.00	39,954.00	39,954.00	0.00	0.00
3951	Penas, multas, accesorios y actualizaciones	12,000.00	28,954.00	39,954.00	39,954.00	39,954.00	0.00	0.00
3980	Impuesto sobre nóminas y otros que se deriven de una relación laboral	6,829,999.96	-475,879.63	308,507.00	3,786,787.00	3,786,787.00	0.00	0.00
3982	Impuesto sobre erogaciones por remuneraciones al trabajo personal.	5,950,000.00	330,787.00	308,507.00	3,786,787.00	3,786,787.00	0.00	0.00
4000	TRANSFERENCIAS, ASIGNACIONES, SUBSIDIOS Y OTRAS AYUDAS	22,622,206.20	1,809,455.90	2,386,329.40	22,622,206.20	20,448,379.38	2,173,826.82	9.61
4300	SUBSIDIOS Y SUBVENCIONES	16,956,000.00	2,839,253.93	2,381,669.40	18,457,253.93	18,457,253.93	0.00	0.00
4380	Subsidios a entidades federativas y municipios	13,656,000.00	4,140,136.16	2,253,984.33	16,658,136.16	16,658,136.16	0.00	0.00
4383	Subsidios y apoyos	13,656,000.00	4,140,136.16	2,253,984.33	16,658,136.16	16,658,136.16	0.00	0.00
4390	Otros subsidios	3,300,000.00	-1,300,882.23	127,685.07	1,799,117.77	1,799,117.77	0.00	0.00
4391	Subsidios por carga fiscal	3,300,000.00	-1,300,882.23	127,685.07	1,799,117.77	1,799,117.77	0.00	0.00
4400	AYUDAS SOCIALES	5,666,206.20	-1,029,798.03	4,660.00	4,164,952.27	1,991,125.45	2,173,826.82	52.19
4410	Ayudas sociales a personas	5,666,206.20	-1,029,798.03	4,660.00	4,164,952.27	1,991,125.45	2,173,826.82	52.19
4411	Cooperaciones y ayudas	5,276,206.20	-1,059,798.03	4,660.00	3,774,952.27	1,991,125.45	1,783,826.82	47.25
5000	BIENES MUEBLES, INMUEBLES E INTANGIBLES	10,405,207.01	630,000.00	1,201,615.45	8,405,207.00	3,798,620.23	4,606,586.77	54.81
5100	MOBILIARIO Y EQUIPO DE ADMINISTRACION	975,207.00	1,553,129.22	849,857.05	2,475,836.22	2,475,836.22	0.00	0.00
5110	Muebles de oficina y estantería	77,500.00	11,225.70	86,225.70	86,225.70	86,225.70	0.00	0.00
5111	Muebles y enseres	77,500.00	11,225.70	86,225.70	86,225.70	86,225.70	0.00	0.00
5120	Muebles, excepto de oficina y estantería	284,200.00	-7,308.00	276,892.00	276,892.00	276,892.00	0.00	0.00
5121	Muebles, excepto de oficina y estantería	284,200.00	-7,308.00	276,892.00	276,892.00	276,892.00	0.00	0.00
5130	Bienes artísticos, culturales y científicos	0.00	107,880.00	0.00	107,880.00	107,880.00	0.00	0.00
5133	Objetos, obras de arte, históricas y culturales	0.00	107,880.00	0.00	107,880.00	107,880.00	0.00	0.00
5150	Equipo de computo y de tecnologías de la información	613,507.00	1,441,331.52	486,739.35	2,004,838.52	2,004,838.52	0.00	0.00
	Bienes informáticos	613,507.00	1,441,331.52	486,739.35	2,004,838.52	2,004,838.52		0.00
	VEHICULOS Y EQUIPO DE TRANSPORTE	8,200,000.01	-1,070,743.23	0.00	4,929,256.77	322,670.00	4,606,586.77	93.45
	Vehículos y equipo terrestre	8,200,000.01	-1,070,743.23	0.00	4,929,256.77	322,670.00	4,606,586.77	93.45
5411	Vehículos y equipo de transporte terrestre	8,200,000.01	-1,070,743.23	0.00	4,929,256.77	322,670.00	4,606,586.77	93.45
5600	MAQUINARIA, OTROS EQUIPOS Y HERRAMIENTAS	1,230,000.00	147,614.01	351,758.40	1,000,114.01	1,000,114.01	0.00	0.00
5620	Maquinaria y equipo industrial	0.00	246,355.00	0.00	246,355.00	246,355.00	0.00	0.00
5621	Maquinaria y equipo industrial	0.00	246,355.00	0.00	246,355.00	246,355.00	0.00	0.00
5630	Maquinaria y equipo de construcción	0.00	245,636.61	0.00	245,636.61	245,636.61	0.00	0.00
5631	Maquinaria y equipo de construcción	0.00	245,636.61	0.00	245,636.61	245,636.61	0.00	0.00
5650	Equipo de comunicación y telecomunicación	300,000.00	218,691.90	218,691.90	218,691.90	218,691.90	0.00	0.00
5651	Equipo y aparatos para comunicación, telecomunicación y radio transmisión	300,000.00	218,691.90	218,691.90	218,691.90	218,691.90	0.00	0.00
5660	Equipos de generación eléctrica, aparatos y accesorios eléctricos	750,000.00	-403,169.50	133,066.50	284,330.50	284,330.50	0.00	0.00
5661	Equipos de generación eléctrica, aparatos y accesorios eléctricos	750,000.00	-403,169.50	133,066.50	284,330.50	284,330.50	0.00	0.00
5670	Herramientas y maquinas-herramienta	180,000.00	-159,900.00	0.00	5,100.00	5,100.00	0.00	0.00
5671	Herramientas, maquina herramienta y equipo	180,000.00	-159,900.00	0.00	5,100.00	5,100.00	0.00	0.00
6000	INVERSION PÚBLICA	187,972,244.62	6,566,907.97	93,032,494.70	203,808,652.60	203,808,652.60	0.00	0.00
6100	OBRA PÚBLICA EN BIENES DE DOMINIO PÚBLICO	187,972,244.62	6,566,907.97	93,032,494.70	203,808,652.60	203,808,652.60	0.00	0.00
6110	Edificación habitacional	60,540,000.00	-4,147,942.43	24,683,386.52	53,392,057.57	53,392,057.57	0.00	0.00
6111	Edificación habitacional	60,540,000.00	-4,147,942.43	24,683,386.52	53,392,057.57	53,392,057.57	0.00	0.00

6120	Edificación no habitacional	33,917,324.90	-3,965,790.94	9,652,519.00	29,951,533.96	29,951,533.96	0.00	0.00
6122	Obra estatal o municipal	32,900,000.00	-2,948,466.04	9,652,519.00	29,951,533.96	29,951,533.96	0.00	0.00
6130	Construcción de obras para el abastecimiento de agua, petróleo, gas, electricidad y telecomunicaciones	18,675,000.00	-504,069.14	5,704,257.42	18,170,930.86	18,170,930.86	0.00	0.00
6132	Obra estatal o municipal	18,675,000.00	-504,069.14	5,704,257.42	18,170,930.86	18,170,930.86	0.00	0.00
6150	Construcción de vías de comunicación	74,839,919.72	15,184,710.48	52,992,331.76	102,294,130.21	102,294,130.21	0.00	0.00
6152	Obra estatal o municipal	73,610,927.75	15,793,407.22	50,602,536.52	99,904,334.97	99,904,334.97	0.00	0.00
6155	Ejecución de obras por administración	0.00	620,295.23	2,389,795.24	2,389,795.24	2,389,795.24	0.00	0.00
9000	DEUDA PÚBLICA	102,986,621.20	975,732.55	0.00	102,986,621.20	89,978,119.87	13,008,501.33	12.63
9100	AMORTIZACION DE LA DEUDA PÚBLICA	58,158,713.20	0.00	0.00	58,158,713.20	45,158,713.20	13,000,000.00	22.35
9110	Amortización de la deuda interna con instituciones de crédito	58,158,713.20	0.00	0.00	58,158,713.20	45,158,713.20	13,000,000.00	22.35
9111	Amortización de capital	58,158,713.20	0.00	0.00	58,158,713.20	45,158,713.20	13,000,000.00	22.35
9200	INTERESES DE LA DEUDA PUBLICA	4,352,809.53	-611,598.76	0.00	3,741,210.77	3,741,210.77	0.00	0.00
	Intereses de la deuda interna con instituciones de crédito	4,352,809.53	-611,598.76	0.00	3,741,210.77	3,741,210.77		0.00
	Intereses de la deuda	4,352,809.53	-611,598.76	0.00	3,741,210.77	3,741,210.77		0.00
	ADEUDOS DE EJERCICIOS FISCALES ANTERIORES (ADEFAS)	40,475,098.47	1,587,331.31	0.00	41,086,697.23	41,078,195.90	8,501.33	0.02
9910	ADEFAS	40,475,098.47	1,587,331.31	0.00	41,086,697.23	41,078,195.90	8,501.33	0.02
9911	Por el ejercicio inmediato anterior	40,475,098.47	1,587,331.31	0.00	41,086,697.23	41,078,195.90	8,501.33	0.02
TOTALES		634,865,489.50	36,980,102.45	120,752,511.51	634,865,489.50	553,356,531.75	81,508,957.75	12.84



PRESIDENTE MUNICIPAL

TESORERO MUNICIPAL

SECRETARIO DEL AYUNTAMIENTO

TITULAR DE LA P.I.P.E.

C. JAIME MERCADO CHAVEZ

L.C. YOBANY OLIVARES GOMÉZ

LIC. MARÍA OFELIA GABINO RAMÍREZ

L.C.P. LIDIA BEATRIZ SANDOVAL ESQUI

PODER EJECUTIVO DEL ESTADO DE MÉXICO

SECRETARÍA DE FINANZAS

ACUERDO POR EL QUE SE DAN A CONOCER LA FÓRMULA, METODOLOGÍA, DISTRIBUCIÓN Y EL CALENDARIO DE LAS ASIGNACIONES POR MUNICIPIO QUE CORRESPONDEN AL FONDO DE APORTACIONES PARA LA INFRAESTRUCTURA SOCIAL MUNICIPAL Y DE LAS DEMARCACIONES TERRITORIALES DEL DISTRITO FEDERAL (FAISMUN) PARA EL EJERCICIO FISCAL 2024.

Al margen Escudo del Estado de México y un logotipo que dice: Estado de México ¡El poder de servir! y una leyenda que dice: FINANZAS, Secretaría de Finanzas.

Paulina Moreno García, Secretaria de Finanzas del Gobierno del Estado de México, con fundamento en lo establecido en los artículos 78 y 129 de la Constitución Política del Estado Libre y Soberano de México; 4, 19, 23 fracción III, 28 y 29 fracciones I, III, XI, XIX, XX, XXII, XXXVI y LI de la Ley Orgánica de la Administración Pública del Estado de México; 13, 227, 228 fracción III, 230, 231, 232, 233, 234, 235, 236, 237, 238, 239, 240, 241, 242, 243, 244 y 327 del Código Financiero del Estado de México y Municipios; 2, 3 fracción II, 7 fracciones I, IV, X inciso e) y i) y XLVII del Reglamento Interior de la Secretaría de Finanzas, y

CONSIDERANDO

Que el Presupuesto de Egresos de la Federación para el Ejercicio Fiscal 2024, en sus artículos 3 fracción XVIII y 6 fracción I, con relación a lo señalado en su Anexo 22, prevé recursos a través del Ramo General 33 "Aportaciones Federales para Entidades Federativas y Municipios", en el que está incluido el Fondo de Aportaciones para la Infraestructura Social Municipal y de las Demarcaciones Territoriales del Distrito Federal (FAISMUN), para ser distribuidos entre las entidades federativas;

Que dichas aportaciones federales, para ser transferidas a las entidades federativas y por conducto de éstas a los municipios, deberán asignarse en términos del "Acuerdo por el que se dan a conocer las variables y fuentes de información para apoyar a las entidades federativas en la aplicación de la fórmula de distribución del Fondo de Aportaciones para la Infraestructura Social Municipal y de las Demarcaciones Territoriales del Distrito Federal para el ejercicio fiscal 2024", publicado en el Diario Oficial de la Federación por la Secretaría de Bienestar el 3 de enero del año 2024;

Que el artículo 35 de la Ley de Coordinación Fiscal establece que la distribución de los recursos del Fondo de Aportaciones para la Infraestructura Social Municipal y de las Demarcaciones Territoriales del Distrito Federal (FAISMUN), debe publicarse en el periódico oficial a más tardar el 31 de enero del ejercicio fiscal correspondiente, así como la fórmula y metodología aplicadas, justificando cada uno de sus elementos, previo convenio con la Secretaría de Bienestar, y comunicar a los gobiernos municipales el calendario de enteros.

En razón de lo anterior se expide el siguiente:

ACUERDO POR EL QUE SE DAN A CONOCER LA FÓRMULA, METODOLOGÍA, DISTRIBUCIÓN Y EL CALENDARIO DE LAS ASIGNACIONES POR MUNICIPIO QUE CORRESPONDEN AL FONDO DE APORTACIONES PARA LA INFRAESTRUCTURA SOCIAL MUNICIPAL Y DE LAS DEMARCACIONES TERRITORIALES DEL DISTRITO FEDERAL (FAISMUN) PARA EL EJERCICIO FISCAL 2024.

Primero.- El presente Acuerdo tiene por objeto dar a conocer la fórmula, metodología, distribución y el calendario de enteros para la distribución entre los municipios de las aportaciones federales previstas en el Fondo de Aportaciones para la Infraestructura Social Municipal y de las Demarcaciones Territoriales del Distrito Federal (FAISMUN) para el Ejercicio Fiscal 2024, así como las asignaciones presupuestales resultantes de la aplicación de dicha metodología.

Segundo.- El total de recursos que conforman este fondo asciende a la cantidad de \$7,971,498,237.00 (SIETE MIL NOVECIENTOS SETENTA Y UN MILLONES CUATROCIENTOS NOVENTA Y OCHO MIL DOSCIENTOS TREINTA Y SIETE PESOS 00/100 M.N.) cifra que fue publicada mediante el "Acuerdo por el que se da a conocer a los gobiernos de las entidades federativas la distribución y calendarización para la ministración durante el ejercicio fiscal de 2024, de los recursos correspondientes a los Ramos Generales 28 Participaciones a Entidades Federativas y Municipios y 33 Aportaciones Federales para Entidades Federativas y Municipios", emitido por la Secretaría de Hacienda y Crédito Público y publicado en el Diario Oficial de la Federación el 15 de diciembre de 2023. Dicho monto incluye las deducciones señaladas en el artículo 49 fracciones IV y V de la Ley de Coordinación Fiscal.

Tercero.- Las aportaciones de este fondo deberán ser utilizadas en las obras y acciones señaladas en el artículo 33 de la Ley de Coordinación Fiscal y conforme a la normativa que para tal efecto se emita.

Cuarto.- La distribución de los recursos para cada municipio fue convenida con la Secretaría de Bienestar, aplicando la fórmula indicada en el artículo 34 y de acuerdo con lo que establece el artículo 35, ambos de la Ley de Coordinación Fiscal; conforme a lo siguiente:

$$F_{i,t} = F_{i,2013} + \Delta F_{2013,t} (0.8 * Z_{i,t} + 0.2 * e_{i,t})$$

Donde:

$$Z_{i,t} = \frac{x_{i,t}}{\sum_i x_{i,t}}$$

$$x_{i,t} = CPPE_i \frac{PPE_{i,T}}{\sum_i PPE_{i,T}}$$

$$e_{i,t} = \frac{\frac{PPE_{i,T-1}}{PPE_{i,T}}}{\sum_i \frac{PPE_{i,T-1}}{PPE_{i,T}}}$$

Y las variables de cálculo se definen de la siguiente manera:

$F_{i,t}$	Monto del FAISMUN del municipio o alcaldía i en el año t.
$F_{i,2013}$	Monto del FAISMUN del municipio o alcaldía i en 2013.
$\Delta F_{2013,t}$	$FAISMUN_{i,t} - F_{i,2013}$, donde $FAISMUN_{i,t}$ corresponde a los recursos del FAISMUN en el año de cálculo t, para la entidad i, y $FAISMUN_{i,2013}$ corresponde a los recursos del FAISMUN recibidos por la entidad i en 2013.
$Z_{i,t}$	La participación del municipio o alcaldía i, en el promedio estatal de las carencias de la población en pobreza extrema más reciente publicada por el Consejo Nacional de Evaluación de la Política de Desarrollo Social al año t.
$CPPE_i$	Número de carencias promedio de la población en pobreza extrema en el municipio o delegación i más reciente publicada por el Consejo Nacional de Evaluación de la Política de Desarrollo Social al año t.
$e_{i,t}$	Participación del municipio o alcaldía i, en la bolsa de recursos asignados por su eficacia en el abatimiento de la pobreza extrema.
$PPE_{i,T}$	Población en Pobreza Extrema del municipio o delegación i, de acuerdo con la información más reciente provista por el Consejo Nacional de Evaluación de la Política de Desarrollo Social.
$PPE_{i,T-1}$	Población en Pobreza Extrema del municipio o delegación i, de acuerdo con la información inmediata anterior a la más reciente provista por el Consejo Nacional de Evaluación de la Política de Desarrollo Social.

Quinto.- Para el cálculo de la fórmula descrita en el presente Acuerdo, se utilizó la información más reciente provista por el Consejo Nacional de Evaluación de la Política de Desarrollo Social (CONEVAL).

Sexto.- La distribución del Fondo de Aportaciones para la Infraestructura Social Municipal y de las Demarcaciones Territoriales del Distrito Federal a los municipios, obtenida con las fórmulas y metodología señaladas, se describe a continuación:

Municipio	Asignación 2024
Acambay	99,792,533.00
Acolman	74,757,070.00
Aculco	49,503,640.00
Almoleya de Alquisiras	31,475,082.00
Almoleya de Juárez	135,222,475.00
Almoleya del Río	11,145,652.00
Amanalco	32,910,543.00
Amatepec	49,038,659.00
Amecameca	28,246,384.00
Apaxco	13,990,889.00
Atenco	44,295,756.00
Atizapán	10,698,665.00
Atizapán de Zaragoza	90,854,981.00
Atlacomulco	69,167,137.00
Atlautla	42,103,048.00
Axapusco	20,471,225.00
Ayapango	11,496,209.00
Calimaya	24,074,593.00
Capulhuac	16,792,276.00
Coacalco de Berriozábal	34,561,435.00
Coatepec Harinas	46,598,429.00
Cocotitlán	9,041,106.00
Coyotepec	21,112,067.00
Cuautitlán	25,965,897.00
Chalco	209,579,532.00
Chapa de Mota	33,491,197.00
Chapultepec	7,254,772.00
Chiautla	14,832,716.00
Chicoloapan	80,305,079.00
Chiconcuac	19,906,702.00
Chimalhuacán	353,841,027.00
Donato Guerra	77,654,403.00
Ecatepec de Morelos	404,251,148.00
Ecatzingo	24,712,209.00
Huehuetoca	62,260,020.00
Hueypoxtla	31,440,265.00
Huixquilucan	77,334,839.00
Isidro Fabela	11,998,209.00
Ixtapaluca	183,934,577.00
Ixtapan de la Sal	33,138,888.00
Ixtapan del Oro	29,312,069.00
Ixtlahuaca	177,812,196.00
Xalatlaco	25,493,510.00

Municipio	Asignación 2024
Jaltenco	12,089,331.00
Jilotepec	86,957,767.00
Jilotzingo	12,211,805.00
Jiquipilco	97,214,750.00
Jocotitlán	40,801,866.00
Joquicingo	17,024,092.00
Juchitepec	21,836,599.00
Lerma	49,131,242.00
Malinalco	38,707,802.00
Melchor Ocampo	21,506,995.00
Metepec	44,247,014.00
Mexicaltzingo	7,431,251.00
Morelos	47,780,901.00
Naucalpan de Juárez	177,061,272.00
Nezahualcóyotl	256,150,467.00
Nextlalpan	21,501,161.00
Nicolás Romero	148,765,438.00
Nopaltepec	13,141,489.00
Ocoyoacac	25,587,097.00
Ocuilan	46,517,937.00
El Oro	47,991,453.00
Otumba	21,937,808.00
Otzoloapan	26,917,044.00
Otzolotepec	62,727,944.00
Ozumba	29,044,840.00
Papalotla	7,179,414.00
La Paz	161,812,612.00
Polotitlán	12,072,179.00
Rayón	10,595,975.00
San Antonio la Isla	13,038,609.00
San Felipe del Progreso	234,467,552.00
San Martín de las Pirámides	12,634,943.00
San Mateo Atenco	39,565,153.00
San Simón de Guerrero	19,611,475.00
Santo Tomás	21,767,433.00
Soyaniquilpan de Juárez	17,733,470.00
Sultepec	69,834,823.00
Tecámac	98,358,354.00
Tejupilco	124,515,357.00
Temamatla	7,961,534.00
Temascalapa	26,582,367.00
Temascalcingo	102,486,075.00
Temascaltepec	59,777,173.00

Municipio	Asignación 2024
Temoaya	102,053,797.00
Tenancingo	67,976,945.00
Tenango del Aire	10,350,356.00
Tenango del Valle	55,316,540.00
Teoloyucan	26,215,172.00
Teotihuacán	21,148,063.00
Tepetlaoxtoc	15,551,935.00
Tepetlixpa	21,852,513.00
Tepotzotlán	34,696,472.00
Tequixquiac	21,532,484.00
Texcaltitlán	38,059,431.00
Texcalyacac	19,877,912.00
Texcoco	110,582,298.00
Tezoyuca	30,543,359.00
Tianguistenco	54,176,590.00
Timilpan	18,579,750.00
Tlalmanalco	22,224,234.00
Tlalnepantla de Baz	123,311,122.00
Tlatlaya	65,406,516.00
Toluca	366,576,198.00
Tonatico	12,529,945.00
Tultepec	40,045,588.00
Tultitlán	114,655,253.00
Valle de Bravo	44,014,895.00
Villa de Allende	94,195,113.00
Villa del Carbón	55,434,227.00
Villa Guerrero	52,382,700.00
Villa Victoria	150,587,539.00
Xonacatlán	27,079,906.00
Zacazonapan	15,531,062.00
Zacualpan	46,554,204.00
Zinacantepec	115,562,815.00
Zumpahuacán	43,683,054.00
Zumpango	86,660,361.00
Cuautitlán Izcalli	93,520,120.00
Valle de Chalco Solidaridad	207,496,087.00
Luvianos	59,784,381.00
San José del Rincón	211,480,552.00
Tonanitla	8,119,776.00
Total de recursos FAISMUN 2024	7,971,498,237.00

Séptimo.- El calendario de enteros para el año 2024, que estará sujeto al cumplimiento del envío de los recursos por parte de la Secretaría de Hacienda y Crédito Público, y que se dio a conocer en el Diario Oficial de la Federación el 15 de diciembre de 2023, es el siguiente:

Mes	Día
Enero	31
Febrero	29
Marzo	27
Abril	30
Mayo	31
Junio	28
Julio	31
Agosto	30
Septiembre	30
Octubre	31

Octavo.- Los municipios podrán disponer de hasta un 2% del total de sus recursos asignados para la realización de un Programa de Desarrollo Institucional Municipal y de las Demarcaciones Territoriales del Distrito Federal. Este programa deberá ser convenido previamente entre el Ejecutivo Federal, a través de la Secretaría de Bienestar; el Gobierno del Estado, mediante la Secretaría de Finanzas; y cada municipio.

Noveno.- Los municipios podrán destinar en cada obra que ejecuten con recursos del Fondo de Aportaciones para la Infraestructura Social Municipal y de las Demarcaciones Territoriales del Distrito Federal hasta el 3% de los recursos asignados a la misma para ser aplicados como gastos indirectos.

Décimo.- Respecto a las aportaciones de este fondo, los municipios deberán observar lo señalado en el artículo 33 apartado B fracción II de la Ley de Coordinación Fiscal.

Décimo Primero.- Los recursos de este fondo deberán ser informados de manera trimestral, de conformidad con los lineamientos y mediante el sistema de información establecido para tal fin por la Secretaría de Hacienda y Crédito Público, a efecto de dar cumplimiento a lo señalado en el artículo 48 de la Ley de Coordinación Fiscal y en la demás normativa aplicable.

Décimo Segundo.- Para la ejecución de las obras o acciones que se lleven a cabo con los recursos de este fondo, los municipios presentarán a la Secretaría de Finanzas, de manera mensual, la información que se les requiera sobre la aplicación de los recursos, con la finalidad de que esta Secretaría informe lo conducente a las dependencias federales competentes, en términos de lo dispuesto en el artículo 235 del Código Financiero del Estado de México y Municipios, así como al Órgano Superior de Fiscalización del Estado de México.

Décimo Tercero.- El monto de la inversión asignada y ejercida con este fondo deberá incorporarse a los presupuestos de ingresos y egresos, y a la cuenta pública de cada municipio.

TRANSITORIO

Único.- Publíquese el presente Acuerdo por el que se dan a conocer la fórmula, metodología, distribución y el calendario de las asignaciones por municipio que corresponden al Fondo de Aportaciones para la Infraestructura Social Municipal y de las Demarcaciones Territoriales del Distrito Federal (FAISMUN) para el ejercicio fiscal 2024 en el periódico oficial "Gaceta del Gobierno".

Dado en el Palacio del Poder Ejecutivo, en la ciudad de Toluca de Lerdo, Estado de México, a los veintinueve días del mes de enero del año dos mil veinticuatro.

PAULINA MORENO GARCÍA.- SECRETARIA.- RÚBRICA.



**SISTEMA DE COORDINACION HACENDARIA DEL ESTADO DE MEXICO CON SUS MUNICIPIOS
 GUIA METODOLOGICA PARA EL SEGUIMIENTO Y EVALUACION DEL PLAN DE DESARROLLO MUNICIPAL VIGENTE
 SEGUIMIENTO Y EVALUACION DEL PRESUPUESTO BASADO EN RESULTADOS MUNICIPAL**

PbRM 09b

ESTADO COMPARATIVO PRESUPUESTAL DE INGRESOS

DEL 1 DE ENERO AL 31 DE DICIEMBRE

ENTE PUBLICO



AYTO: SAN JOSE DEL RINCON



0124




SCTA	SSCTA	SSSCT	SSSSCT	CONCEPTO	LEY DE	PRESUPUESTO DEL MES		PRESUPUESTO ACUM. AL MES		VARIACION
					INGRESOS ESTIMADA	LEY DE INGRESOS MODIFICADA	LEY DE INGRESOS RECAUDADA	LEY DE INGRESOS MODIFICADA	LEY DE INGRESOS RECAUDADA	ABSOLUTA
				LEY DE INGRESOS RECAUDADA	634,865,489.50	24,921,976.47	21,409,676.46	634,865,789.50	518,859,616.05	116,006,173.45
4100				Ingresos de Gestión	25,907,698.83	2,821,329.86	1,062,169.74	27,844,429.08	15,922,967.46	11,921,461.62
4110				Impuestos	7,663,545.32	337,748.47	405,475.11	7,829,331.68	4,437,764.11	3,391,567.57
4112				Impuestos sobre el Patrimonio	7,004,039.60	262,174.70	315,288.15	7,149,211.00	4,167,796.68	2,981,414.32
4112	01			Impuestos sobre el Patrimonio	7,004,039.60	262,174.70	315,288.15	7,149,211.00	4,167,796.68	2,981,414.32
4112	01	01		Impuestos sobre el Patrimonio	7,004,039.60	262,174.70	315,288.15	7,149,211.00	4,167,796.68	2,981,414.32
4112	01	01	000	Predial	6,800,000.00	100,000.00	152,135.15	6,800,000.00	3,818,585.68	2,981,414.32
			1							
4112	01	01	000	Sobre Adquisición de Inmuebles y Otras Operaciones Traslativas de Dominio de Inmuebles	204,039.60	162,174.70	163,153.00	349,211.00	349,211.00	0.00
				Accesorios de Impuestos	419,376.36	34,948.03	90,186.96	419,376.36	236,420.43	182,955
				Accesorios de Impuestos	419,376.36	34,948.03	90,186.96	419,376.36	236,420.43	182,955.93
4117	01	01		Accesorios de Impuestos	419,376.36	34,948.03	90,186.96	419,376.36	236,420.43	182,955.93
4117	01	01	000	Recargos	419,376.36	34,948.03	90,186.96	419,376.36	236,420.43	182,955.93
			2							
4119				Otros Impuestos	240,129.36	40,625.74	0.00	260,744.32	33,547.00	227,197.32
4119	01			Otros Impuestos	240,129.36	40,625.74	0.00	260,744.32	33,547.00	227,197.32
4119	01	01		Otros Impuestos	240,129.36	40,625.74	0.00	260,744.32	33,547.00	227,197.32
4119	01	01	000	Sobre Anuncios Publicitarios	12,932.04	21,692.63	0.00	33,547.00	33,547.00	0.00
			1							
4120				Cuotas y Aportaciones de Seguridad Social						
				Derechos	7,715,800.12	532,458.67	552,587.03	7,906,579.13	4,775,660.23	3,131
				Derechos por el Uso, Goce, Aprovechamiento o Explotación de Bienes de Dominio Público	558,860.40	44,063.20	68,235.00	560,828.00	560,828.00	0



4141	01		Derechos por el Uso, Goce, Aprovechamiento o Explotación de Bienes de Dominio Público	558,860.40	44,063.20	68,235.00	560,828.00	560,828.00	0.00	
4141	01	01	Derechos por el Uso, Goce, Aprovechamiento o Explotación de Bienes de Dominio Público	558,860.40	44,063.20	68,235.00	560,828.00	560,828.00	0.00	
4141	01	01	000	Uso de Vías y Áreas Públicas para el ejercicio de Actividades Comerciales y de Servicios	558,860.40	44,063.20	68,235.00	560,828.00	560,828.00	0.00
4143			Derechos por Prestación de Servicios	7,062,964.00	480,564.16	481,306.49	7,251,775.41	4,188,946.18	3,062,829.23	
4143	01		Agua Potable, Drenaje, Alcantarillado y Recepcion de Caudales de Aguas Residuales para su tratamiento	4,295,926.68	125,242.85	130,960.42	4,312,585.64	2,094,002.61	2,218,583.03	
4143	01	01	Derechos por Prestación de Servicios	4,295,926.68	125,242.85	130,960.42	4,312,585.64	2,094,002.61	2,218,583.03	
4143	01	01	000	Suministro de Agua Potable	3,233,500.00	35,500.00	110,699.42	3,233,500.00	1,347,919.78	1,885,580.22
			1							
4143	01	01	000	Conexiones a los Sistemas de Agua y Drenaje	288,860.04	40,730.63	14,415.00	305,519.00	305,519.00	0.00
			4							
	01	01	001	Agua en Pipas (Carga)	184,364.00	7,500.00	0.00	184,364.00	125,000.00	59,364
			2							
4143	01	01	001	Rezagos	390,456.00	20,000.00	5,846.00	390,456.00	302,475.83	87,980.17
			4							
4143	01	01	001	Otros	82,946.64	6,912.22	0.00	82,946.64	13,088.00	69,858.64
			7							
4143	02			Registro Civil	1,650,589.00	100,000.00	119,916.00	1,650,589.00	1,012,714.00	637,875.00
4143	02	01		Registro Civil	1,650,589.00	100,000.00	119,916.00	1,650,589.00	1,012,714.00	637,875.00
4143	02	01	000	Registro Civil	1,650,589.00	100,000.00	119,916.00	1,650,589.00	1,012,714.00	637,875.00
			1							
4143	03			Desarrollo Urbano y Obras Públicas	139,528.00	159,712.57	188,257.07	286,240.57	286,240.57	0.00
4143	03	01		Desarrollo Urbano y Obras Públicas	139,528.00	159,712.57	188,257.07	286,240.57	286,240.57	0.00
4143	03	01	000	Desarrollo Urbano y Obras Públicas	139,528.00	159,712.57	188,257.07	286,240.57	286,240.57	0.00
			1							
4143	04			Servicios Prestados por Autoridades Fiscales, Administrativas y de Acceso a la Información Pública	237,322.00	28,092.00	10,126.00	253,414.00	253,414.00	0.00
4143	04	01		Servicios Prestados por Autoridades Fiscales, Administrativas y de Acceso a la Información Pública	237,322.00	28,092.00	10,126.00	253,414.00	253,414.00	0.00
4143	04	01	000	Servicios Prestados por Autoridades Fiscales, Administrativas y de Acceso a la Información Pública	237,322.00	28,092.00	10,126.00	253,414.00	253,414.00	0.00
4143	06			Corral de Consejo e Identificación de Señales de Sangre, Tatuajes, Elementos Electromagnéticos y Fierros p	6,034.00	500.00	0.00	6,034.00	2,445.00	3,589.00
	06	01		Corral de Consejo e Identificación de Señales de Sangre, Tatuajes, Elementos Electromagnéticos y Fierros p	6,034.00	500.00	0.00	6,034.00	2,445.00	3,589.
4143	06	01	000	Corral de Consejo e Identificación de Señales de Sangre, Tatuajes, Elementos Electromagnéticos y Fierros p	6,034.00	500.00	0.00	6,034.00	2,445.00	3,589.00
4143	07			Servicios de Panteones	5,340.00	445.00	1,093.00	5,340.00	4,840.00	500.00

4143	07	01		Servicios de Panteones	5,340.00	445.00	1,093.00	5,340.00	4,840.00	500.00
4143	07	01	000 1	Servicios de Panteones	5,340.00	445.00	1,093.00	5,340.00	4,840.00	500.00
4143	08			Expedición o Refrendo Anual de Licencias Para la Venta de Bebidas Alcohólicas al Público	401,538.00	30,000.00	0.00	401,538.00	241,313.00	160,225.00
4143	08	01		Expedición o Refrendo Anual de Licencias Para la Venta de Bebidas Alcohólicas al Público	401,538.00	30,000.00	0.00	401,538.00	241,313.00	160,225.00
4143	08	01	000	Expedición o Refrendo Anual de Licencias Para la Venta de Bebidas Alcohólicas al Público	401,538.00	30,000.00	0.00	401,538.00	241,313.00	160,225.00
4143	09			Servicios Prestados por Autoridades de Seguridad Pública	263,352.12	31,293.89	28,786.00	272,700.00	272,700.00	0.00
4143	09	01		Servicios Prestados por Autoridades de Seguridad Pública	263,352.12	31,293.89	28,786.00	272,700.00	272,700.00	0.00
4143	09	01	000	Servicios Prestados por Autoridades de Seguridad Pública	263,352.12	31,293.89	28,786.00	272,700.00	272,700.00	0.00
4143	10			Servicios Prestados por las Autoridades de Catastro	63,334.20	5,277.85	2,168.00	63,334.20	21,277.00	42,057.20
4143	10	01		Servicios Prestados por las Autoridades de Catastro	63,334.20	5,277.85	2,168.00	63,334.20	21,277.00	42,057.20
4143	10	01	000 1	Servicios Prestados por las Autoridades de Catastro	63,334.20	5,277.85	2,168.00	63,334.20	21,277.00	42,057.20
4144				Accesorios de Derechos	93,975.72	7,831.31	3,045.54	93,975.72	25,886.05	68,089.67
4144	01			Accesorios de Derechos	93,975.72	7,831.31	3,045.54	93,975.72	25,886.05	68,089.67
4144	01	01		Accesorios de Derechos	93,975.72	7,831.31	3,045.54	93,975.72	25,886.05	68,089.67
	01	01	000 2	Recargos	93,975.72	7,831.31	3,045.54	93,975.72	25,886.05	68,089.67
				Productos						
4151				Productos	10,368,468.31	580,477.68	103,347.60	10,591,309.24	5,227,488.41	5,363,820.83
4151	01			Productos	10,368,468.31	580,477.68	103,347.60	10,591,309.24	5,227,488.41	5,363,820.83
4151	01	01		Productos Derivados del Uso y Aprovechamiento de Bienes no Sujetos a Régimen de Dominio Público	506,924.08	123,528.22	29,314.00	625,814.08	625,814.08	0.00
4151	01	01	000 2	Impresos y Papel Especial	506,924.08	123,528.22	29,314.00	625,814.08	625,814.08	0.00
4151	01	02		Otros Productos (Intereses Ganados)	9,861,544.23	456,949.46	74,033.60	9,965,495.16	4,601,674.33	5,363,820.83
4151	01	02	000 1	Derivados de Recursos Propios	2,670,036.23	24,290.89	794.58	2,670,036.23	12,058.65	2,657,977.58
4151	01	02	000 2	Derivados de Participaciones Federales	160,199.48	32,640.73	3,685.26	178,319.53	178,319.53	0.00
4151	01	02	000 3	Derivados del Ramo 33	3,050.00	12,840.60	34.36	15,635.60	15,635.60	0.00
4151	01	02	000 4	Ingresos Financieros por FISM	5,001,000.00	0.00	-24,800.70	5,001,000.00	3,851,587.47	1,149,412.53
	01	02	000 5	Ingresos Financieros por FORTAMUNDF	1,400,075.00	200,000.00	76,876.55	1,400,075.00	288,348.70	1,111,726.30
	01	02	000 6	Derivados de Recursos de Programas Estatales	460,000.00	100,000.00	4,033.16	460,000.00	15,294.99	444,705.01

4151	01 02	000	En General, todos aquellos Ing que perciba la Hda pub Mpal, der de Act que no son Propias de Derecho Público,	167,183.52	87,177.24	13,410.39	240,428.80	240,429.39	-0.59
4160			Aprovechamientos	153,853.08	1,370,145.04	760.00	1,511,177.03	1,482,054.71	29,122.32
4162			Multas	65,188.32	5,432.36	760.00	65,188.32	36,066.00	29,122.32
4162	01		Multas	65,188.32	5,432.36	760.00	65,188.32	36,066.00	29,122.32
4162	01 01		Multas	65,188.32	5,432.36	760.00	65,188.32	36,066.00	29,122.32
4162	01 01	000 1	Sancciones Administrativas	65,188.32	5,432.36	760.00	65,188.32	36,066.00	29,122.32
4164			Reintegros	88,664.76	1,364,712.68	0.00	1,445,988.71	1,445,988.71	0.00
4164	01		Reintegros	88,664.76	1,364,712.68	0.00	1,445,988.71	1,445,988.71	0.00
4164	01 01		Reintegros	88,664.76	1,364,712.68	0.00	1,445,988.71	1,445,988.71	0.00
4164	01 01	000 1	Reintegros	88,664.76	1,364,712.68	0.00	1,445,988.71	1,445,988.71	0.00
			Participaciones, Aportac, Convenios, Incentiv Deriv de la Colaborac Fiscal, Fond Distint de Aport, Transfer, A	518,303,912.04	21,622,259.18	18,480,302.40	516,554,010.96	490,462,237.40	26,09
4210			Participaciones, Aportaciones, Convenios, Incentivos Derivados de la Colaboración Fiscal y Fondos Distintos de	518,303,912.04	21,622,259.18	18,480,302.40	516,554,010.96	490,462,237.40	26,091,773.56
4211			Participaciones	212,324,943.40	13,958,137.46	10,822,672.74	210,575,042.32	187,031,759.74	23,543,282.58
4211	01		Participaciones	212,324,943.40	13,958,137.46	10,822,672.74	210,575,042.32	187,031,759.74	23,543,282.58
	01 01		Las Participaciones derivadas de la aplicación de la Ley de Coordinación Fiscal y demás ordenamientos jurídicos	163,278,967.96	17,436,933.96	10,479,833.81	166,331,541.38	144,406,397.62	21,925,143.
	01 01	000 1	Fondo General de Participaciones	101,397,482.04	11,012,987.35	8,282,479.28	103,960,679.22	103,960,679.22	0...
4211	01 01	000 2	Fondo de Fomento Municipal	25,141,205.04	2,095,100.42	0.00	25,141,205.04	14,104,099.98	11,037,105.06
4211	01 01	000 3	Fondo de Fiscalización y Recaudación	6,471,279.96	675,869.47	136,764.62	6,607,876.10	6,607,876.10	0.00
4211	01 01	000	Fondo de Estabilización de los Ingresos de las Entidades Federativas (FEIEF)	7,999,999.98	1,333,333.33	-56,354.59	7,999,999.98	-1,478,349.16	9,478,349.14
4211	01 01	000	Correspondientes al Impuesto Especial sobre Producción y Servicios	1,831,245.96	152,603.83	0.00	1,831,245.96	1,655,443.81	175,802.15
4211	01 01	000	Correspondientes al Impuesto Sobre Automóviles Nuevos	1,646,754.00	137,229.50	125,268.92	1,646,754.00	1,610,812.56	35,941.44
4211	01 01	000	Correspondientes al Impuesto Sobre Tenencia o Uso de Vehículos	423.00	35.25	0.39	423.00	18.42	404.58
4211	01 01	000	Correspondientes al Fondo de Compensación del Impuesto Sobre Automóviles Nuevos	304,470.00	25,372.50	24,814.24	304,470.00	299,616.59	4,853.41
4211	01 01	000	Las derivadas de la aplicación del artículo 4-A de la Ley de Coordinación Fiscal	2,820,144.00	498,417.59	381,484.52	3,083,549.59	3,083,549.59	0.00
4211	01 01	001	El Impuesto Sobre la Renta efect enterado a la Federación, corresp al salario personal que preste o	14,666,943.94	1,333,358.54	1,480,202.00	14,666,943.94	13,634,319.04	1,032,624.90

			desemp un							
4211	01	01	001	Artículo 4-A, Fracción II de la Ley de Coordinación Fiscal (Fondo de Compensaciones)	507,179.04	131,639.43	70,970.84	596,553.55	596,553.55	0.00
4211	01	01	001	Impuesto Sobre la Renta por la Enajenación de Bienes Inmuebles	491,841.00	40,986.75	34,203.59	491,841.00	331,777.92	160,063.08
4211	01	02		Las Participaciones derivadas de la aplicación de la fracción II del artículo 219 del Código Financiero del Es	49,045,975.44	-3,478,796.50	342,838.93	44,243,500.94	42,625,362.12	1,618,138.82
4211	01	02	000	Del Impuesto Sobre Tenencia o Uso de Vehículos Automotores	6,245,844.96	2,596,919.21	275,716.51	8,322,277.09	8,322,277.09	0.00
4211	01	02	000	Del Impuesto Sobre Adquisición de Vehículos Automotores Usados	416,970.96	34,747.58	4,586.81	416,970.96	315,955.88	101,015.08
4211	01	02	000	Del Impuesto Sobre Loterías, Rifas, Sorteos, Concursos y Juegos Permitidos con Cruce de Apuestas	458,021.04	92,573.19	36,618.67	512,425.81	512,425.81	0.00
4211	01	02	000	Del Impuesto a la Venta Final de Bebidas con Contenido Alcohólico	363,299.04	88,117.64	25,916.94	421,141.76	421,141.76	0.00
4211	01	02	000	Fondo Estatal de Fortalecimiento Municipal (FEFOM)	24,579,839.44	0.00	0.00	24,579,839.44	24,579,839.44	0.00
			6							
	01	02	001	Las demás der de la aplic del Título Sépt del Cód Finan para el Edo de Mé y Mpios, así como de los convenios, Aportaciones	9,982,000.00	700,000.00	0.00	9,982,000.00	8,473,722.14	1,508,277
					304,484,980.64	7,664,121.72	7,657,629.66	304,484,980.64	303,430,477.66	1,054,502.98
4212	01			Aportaciones	304,484,980.64	7,664,121.72	7,657,629.66	304,484,980.64	303,430,477.66	1,054,502.98
4212	01	01		Aportaciones	304,484,980.64	7,664,121.72	7,657,629.66	304,484,980.64	303,430,477.66	1,054,502.98
4212	01	01	000	Fondo de Aportaciones para la Infraestructura Social Municipal	211,480,552.00	0.00	-6,489.00	211,480,552.00	211,461,017.00	19,535.00
4212	01	01	000	Fondo de Aport para el Fort de los Mpios y de las Demarcaciones Territoriales del Distrito Federal	91,969,460.64	7,664,121.72	7,664,118.66	91,969,460.64	91,969,460.66	-0.02
				Otros Ingresos y Beneficios	90,653,878.63	478,387.43	1,867,204.32	90,467,349.46	12,474,411.19	77,99
				Ingresos Financieros						
				Otros Ingresos y Beneficios Varios	44,653,878.63	6,208,431.47	1,867,204.32	50,197,393.50	12,474,411.19	37,72
				Otros Ingresos y Beneficios Varios	44,653,878.63	6,208,431.47	1,867,204.32	50,197,393.50	12,474,411.19	37,722,982
	01			Otros Ingresos y Beneficios Varios	44,653,878.63	6,208,431.47	1,867,204.32	50,197,393.50	12,474,411.19	37,722,982.31
4399	01	01		Otros Ingresos y Beneficios Varios	44,653,878.63	6,208,431.47	1,867,204.32	50,197,393.50	12,474,411.19	37,722,982.31
	01	01	000	Otros Convenios	3,095,645.79	376,763.65	372,978.98	3,145,674.66	3,145,674.66	0
			5							
	01	01	000	Ingresos Derivados de Ejercicios Anteriores no aplicados	37,547,900.82	0.00	0.00	37,547,900.82	0.00	37,547,900.82
			6							
4399	01	01	000	Otros Ingresos por Donativos	0.00	5,493,486.00	0.00	5,493,486.00	5,493,486.00	0.00
			7							
4399	01	01	000	Otros Ingresos Varios	4,010,332.02	338,181.82	1,494,225.34	4,010,332.02	3,835,250.53	175,081.49
			8							

PRESIDENTE MUNICIPAL

TESORERO MUNICIPAL

SECRETARIO DEL AYUNTAMIENTO

TITULAR DE LA P.I.P.E.

C. JAIME MERCADO CHAVEZ

L.C. YOBANY OLIVARES GOMÉZ

LIC. MARÍA OFELIA GABINO RAMÍREZ

L.C.P. LIDIA BEATRIZ SANDOVAL ESQUI

OSFAIM108/10/05

FECHA DE ELABORACION: 12/03/2025 H

ACUERDO POR EL QUE SE DAN A CONOCER LAS VARIABLES, LA FÓRMULA, METODOLOGÍA, DISTRIBUCIÓN Y EL CALENDARIO DE LAS ASIGNACIONES POR MUNICIPIO QUE CORRESPONDEN AL FONDO DE APORTACIONES PARA EL FORTALECIMIENTO DE LOS MUNICIPIOS Y DE LAS DEMARCACIONES TERRITORIALES DEL DISTRITO FEDERAL (FORTAMUN) PARA EL EJERCICIO FISCAL 2024.

Al margen Escudo del Estado de México y un logotipo que dice: Estado de México ¡El poder de servir! y una leyenda que dice: FINANZAS, Secretaría de Finanzas.

Paulina Moreno García, Secretaria de Finanzas del Gobierno del Estado de México, con fundamento en lo establecido en los artículos 78 y 129 de la Constitución Política del Estado Libre y Soberano de México; 4, 19, 23 fracción III, 28 y 29 fracciones I, III, XI, XIX, XX, XXII, XXXVI y LI de la Ley Orgánica de la Administración Pública del Estado de México; 13, 227, 228 fracción IV, 230, 231, 232, 233, 234, 235, 236, 237, 238, 239, 240, 241, 242, 243, 244 y 327 del Código Financiero del Estado de México y Municipios; 2, 3 fracción II, 7 fracciones I, IV, X inciso e) y i) y XLVII del Reglamento Interior de la Secretaría de Finanzas, y

CONSIDERANDO

Que el Presupuesto de Egresos de la Federación para el Ejercicio Fiscal 2024, en sus artículos 3 fracción XVIII y 6 fracción I, con relación a lo señalado en su Anexo 22, prevé recursos a través del Ramo General 33 Aportaciones Federales para Entidades Federativas y Municipios, en el que está incluido el **Fondo de Aportaciones para el Fortalecimiento de los Municipios y de las Demarcaciones Territoriales del Distrito Federal (FORTAMUN)** para ser distribuidos entre las entidades federativas;

Que dichas aportaciones federales para entidades federativas y municipios, a su vez, se deben asignar a los municipios mediante la metodología señalada en el artículo 38 de la Ley de Coordinación Fiscal;

Y que los artículos 36 y 37 de la Ley de Coordinación Fiscal prevén que los recursos del Fondo de Aportaciones para el Fortalecimiento de los Municipios y de las Demarcaciones Territoriales del Distrito Federal, que se reciban por conducto de los estados, se determinarán y destinarán atendiendo a los criterios que dicho ordenamiento establece, para lo cual se deberá comunicar a los gobiernos municipales, a más tardar el 31 de enero del ejercicio presupuestal que corresponda, el calendario de ministración.

En razón de lo anterior, se expide el siguiente:

ACUERDO POR EL QUE SE DAN A CONOCER LAS VARIABLES, LA FÓRMULA, METODOLOGÍA, DISTRIBUCIÓN Y EL CALENDARIO DE LAS ASIGNACIONES POR MUNICIPIO QUE CORRESPONDEN AL FONDO DE APORTACIONES PARA EL FORTALECIMIENTO DE LOS MUNICIPIOS Y DE LAS DEMARCACIONES TERRITORIALES DEL DISTRITO FEDERAL (FORTAMUN) PARA EL EJERCICIO FISCAL 2024.

Primero.- El presente Acuerdo tiene por objeto dar a conocer las variables, la fórmula, metodología, distribución y el calendario para la ministración, entre los municipios, de las aportaciones federales previstas en el Fondo de Aportaciones para el Fortalecimiento de los Municipios y de las Demarcaciones Territoriales del Distrito Federal (FORTAMUN) para el ejercicio fiscal 2024; así como las asignaciones presupuestales que resulten de la aplicación de dicha metodología.

Segundo.- El total de recursos que conforman el FORTAMUN para el Estado de México en el ejercicio fiscal 2024 asciende a la cantidad de \$15,615,030,864 (QUINCE MIL SEISCIENTOS QUINCE MILLONES TREINTA MIL OCHOCIENTOS SESENTA Y CUATRO PESOS 00/100 M.N.) cifra que fue publicada por la Secretaría de Hacienda y Crédito Público en el Diario Oficial de la Federación el 15 de diciembre de 2023.

Tercero.- Las aportaciones de este fondo sólo podrán ser utilizadas para los fines señalados en el artículo 37 de la Ley de Coordinación Fiscal.

Cuarto.- La metodología aplicada para la distribución de los recursos de este fondo se llevó a cabo de acuerdo con lo señalado en la Ley de Coordinación Fiscal y, para el cálculo de la fórmula descrita en el presente acuerdo, se utilizó la información del Censo de Población 2020 que fue publicada por el Instituto Nacional de Estadística y Geografía (INEGI).

Las variables y fórmulas para el cálculo que sirvió de base para la distribución de los recursos del FORTAMUN se describen como:

$$F_{k,t} = Fpm_{k,t} * FT_t$$

En donde:

$$Fpm_{k,t} = \frac{Pm_{k,t}}{Pe_t}$$

$F_{k,t}$ = Monto del FORTAMUN asignado al municipio k en el ejercicio fiscal t.

$Fpm_{k,t}$ = Factor de participación de la población del municipio k en el Estado de México en el año t.

$Pm_{k,t}$ = Población total del municipio k en el año t. En este caso t corresponde a 2020 (Censo de Población 2020 INEGI).

Pe_t = Población total del Estado de México en el año t. En este caso t corresponde a 2020 (Censo de Población 2020 INEGI).

FT_t = Asignación presupuestal total de FORTAMUN para el Estado de México para el ejercicio fiscal t.

En este caso t corresponde al ejercicio fiscal 2024.

Población: Se utilizó la información emitida en el Censo de Población 2020 del INEGI para el Estado de México, que equivale a 16'992,418 de personas.

Monto total del FORTAMUN para el Estado de México en el ejercicio fiscal 2024: \$15,615,030,864 (QUINCE MIL SEISCIENTOS QUINCE MILLONES TREINTA MIL OCHOCIENTOS SESENTA Y CUATRO PESOS 00/100 M.N.).

Quinto.- Con la aplicación de la fórmula señalada en el artículo anterior, y con las variables expuestas, la distribución de los recursos quedó como se señala a continuación:

FONDO DE APORTACIONES PARA EL FORTALECIMIENTO DE LOS MUNICIPIOS Y DE LAS DEMARCACIONES TERRITORIALES DEL DISTRITO FEDERAL 2024 (FORTAMUN)

No.	Municipio	Asignación 2024 (Pesos)	Población por municipio	$Fpm_{k,t}$
001	Acambay de Ruíz Castañeda	62,370,368.64	67,872	0.00399425
002	Acolman	157,604,826.95	171,507	0.01009315
003	Aculco	45,272,551.00	49,266	0.00289929
004	Almoloya de Alquisiras	14,090,123.50	15,333	0.00090234
005	Almoloya de Juárez	160,435,165.46	174,587	0.01027441
006	Almoloya del Río	11,665,038.01	12,694	0.00074704
007	Amanalco	21,755,929.95	23,675	0.00139327
008	Amatepec	23,197,748.50	25,244	0.00148560
009	Amecameca	49,109,129.99	53,441	0.00314499
010	Apaxco	29,312,382.41	31,898	0.00187719
011	Atenco	69,369,942.81	75,489	0.00444251
012	Atizapán	11,931,530.92	12,984	0.00076411
013	Atizapán de Zaragoza	481,225,548.52	523,674	0.03081810
014	Atlacomulco	100,517,450.55	109,384	0.00643722
015	Atlautla	29,314,220.29	31,900	0.00187731

No.	Municipio	Asignación 2024 (Pesos)	Población por municipio	$F_{pm_{k,t}}$
016	Axapusco	26,766,915.63	29,128	0.00171418
017	Ayapango	9,238,114.63	10,053	0.00059162
018	Calimaya	62,937,355.29	68,489	0.00403056
019	Capulhuac	33,928,223.43	36,921	0.00217279
020	Coacalco de Berriozábal	269,657,744.82	293,444	0.01726911
021	Coatepec Harinas	35,510,639.96	38,643	0.00227413
022	Cocotitlán	13,882,442.82	15,107	0.00088904
023	Coyotepec	37,570,905.85	40,885	0.00240607
024	Cuautitlán	164,349,854.44	178,847	0.01052511
025	Chalco	367,628,809.65	400,057	0.02354327
026	Chapa de Mota	29,164,432.90	31,737	0.00186772
027	Chapultepec	11,736,715.41	12,772	0.00075163
028	Chiautla	27,609,584.60	30,045	0.00176814
029	Chicoloapan	184,477,420.81	200,750	0.01181409
030	Chiconcuac	25,447,316.25	27,692	0.00162967
031	Chimalhuacán	648,030,813.51	705,193	0.04150045
032	Donato Guerra	34,401,478.08	37,436	0.00220310
033	Ecatepec de Morelos	1,511,981,535.66	1,645,352	0.09682860
034	Ecatzingo	9,949,375.02	10,827	0.00063717
035	Huehuetoca	150,011,616.85	163,244	0.00960687
036	Hueypoxtla	42,966,927.84	46,757	0.00275164
037	Huixquilucan	261,866,043.44	284,965	0.01677013
038	Isidro Fabela	10,962,048.08	11,929	0.00070202
039	Ixtapaluca	498,259,959.22	542,211	0.03190900
040	Ixtapan de la Sal	33,919,034.02	36,911	0.00217220
041	Ixtapan del Oro	5,950,143.46	6,475	0.00038105
042	Ixtlahuaca	147,158,304.81	160,139	0.00942414
043	Xalatlaco	28,199,544.77	30,687	0.00180592
044	Jaltenco	25,929,760.31	28,217	0.00166056
045	Jilotepec	80,564,482.99	87,671	0.00515942
046	Jilotzingo	18,265,791.75	19,877	0.00116976
047	Jiquipilco	70,598,567.03	76,826	0.00452119
048	Jocotitlán	63,649,534.62	69,264	0.00407617
049	Joquicingo	14,177,422.91	15,428	0.00090793
050	Juchitepec	24,918,006.19	27,116	0.00159577
051	Lerma	156,520,476.48	170,327	0.01002371
052	Malinalco	25,872,785.97	28,155	0.00165692

No.	Municipio	Asignación 2024 (Pesos)	Población por municipio	$F_{pm_{k,t}}$
053	Melchor Ocampo	56,257,572.61	61,220	0.00360278
054	Metepec	222,665,855.06	242,307	0.01425971
055	Mexicaltzingo	12,687,819.42	13,807	0.00081254
056	Morelos	30,475,761.81	33,164	0.00195169
057	Naucalpan de Juárez	766,795,676.99	834,434	0.04910625
058	Nezahualcóyotl	989,890,677.53	1,077,208	0.06339345
059	Nextlalpan	52,454,994.44	57,082	0.00335926
060	Nicolás Romero	395,696,945.84	430,601	0.02534077
061	Nopaltepec	9,511,959.07	10,351	0.00060915
062	Ocoyoacac	66,258,408.33	72,103	0.00424325
063	Ocuilan	33,286,802.56	36,223	0.00213172
064	El Oro	33,942,926.49	36,937	0.00217373
065	Otumba	33,386,048.20	36,331	0.00213807
066	Otzoloapan	4,494,540.80	4,891	0.00028783
067	Otzolotepec	81,586,345.46	88,783	0.00522486
068	Ozumba	28,289,600.99	30,785	0.00181169
069	Papalotla	4,467,891.51	4,862	0.00028613
070	La Paz	279,438,953.62	304,088	0.01789551
071	Polotitlán	13,770,332.01	14,985	0.00088186
072	Rayón	14,677,326.85	15,972	0.00093995
073	San Antonio la Isla	29,371,194.64	31,962	0.00188096
074	San Felipe del Progreso	133,176,616.36	144,924	0.00852874
075	San Martín de las Pirámides	26,816,538.45	29,182	0.00171735
076	San Mateo Atenco	89,521,401.65	97,418	0.00573303
077	San Simón de Guerrero	6,149,553.67	6,692	0.00039382
078	Santo Tomás	8,940,377.72	9,729	0.00057255
079	Soyaniquilpan de Juárez	13,161,993.02	14,323	0.00084291
080	Sultepec	22,187,832.26	24,145	0.00142093
081	Tecámac	503,122,995.39	547,503	0.03222043
082	Tejupilco	72,855,486.31	79,282	0.00466573
083	Temamatla	12,984,637.39	14,130	0.00083155
084	Temascalapa	40,059,398.28	43,593	0.00256544
085	Temascalcingo	61,030,552.56	66,414	0.00390845
086	Temascaltepec	32,175,802.80	35,014	0.00206057
087	Temoaya	97,192,721.74	105,766	0.00622431
088	Tenancingo	96,191,994.91	104,677	0.00616022
089	Tenango del Aire	10,438,251.67	11,359	0.00066847

No.	Municipio	Asignación 2024 (Pesos)	Población por municipio	$Fpm_{k,t}$
090	Tenango del Valle	83,180,708.23	90,518	0.00532696
091	Teoloyucan	60,152,963.83	65,459	0.00385225
092	Teotihuacán	53,764,485.48	58,507	0.00344312
093	Tepetlaoxtoc	29,924,397.17	32,564	0.00191638
094	Tepetlixpa	18,838,292.04	20,500	0.00120642
095	Tepetzotlán	95,290,513.71	103,696	0.00610249
096	Tequixquiac	36,288,064.11	39,489	0.00232392
097	Texcaltitlán	16,983,868.95	18,482	0.00108766
098	Texcalyacac	5,271,046.01	5,736	0.00033756
099	Texcoco	255,063,122.66	277,562	0.01633446
100	Tezoyuca	43,230,663.93	47,044	0.00276853
101	Tianguiستenco	77,429,056.04	84,259	0.00495862
102	Timilpan	15,083,498.81	16,414	0.00096596
103	Tlalmanalco	45,208,225.13	49,196	0.00289517
104	Tlalnepantla de Baz	617,714,028.51	672,202	0.03955894
105	Tlaltlaya	29,187,406.42	31,762	0.00186919
106	Toluca	836,795,094.44	910,608	0.05358908
107	Tonatico	11,865,367.16	12,912	0.00075987
108	Tultepec	144,866,465.77	157,645	0.00927737
109	Tultitlán	474,486,953.61	516,341	0.03038655
110	Valle de Bravo	56,597,580.81	61,590	0.00362456
111	Villa de Allende	48,956,585.77	53,275	0.00313522
112	Villa del Carbón	47,323,627.48	51,498	0.00303065
113	Villa Guerrero	63,485,963.11	69,086	0.00406570
114	Villa Victoria	99,425,748.55	108,196	0.00636731
115	Xonacatlán	50,204,507.75	54,633	0.00321514
116	Zacazonapan	4,694,869.95	5,109	0.00030066
117	Zacualpan	12,425,921.22	13,522	0.00079577
118	Zinacantepec	187,346,354.85	203,872	0.01199782
119	Zumpahuacán	17,306,417.27	18,833	0.00110832
120	Zumpango	257,721,619.19	280,455	0.01650471
121	Cuautitlán Izcalli	510,162,084.03	555,163	0.03267122
122	Valle de Chalco Solidaridad	359,977,706.26	391,731	0.02305328
123	Luvianos	26,485,719.66	28,822	0.00169617
124	San José del Rincón	91,969,460.66	100,082	0.00588980
125	Tonanítla	13,676,600.02	14,883	0.00087586

Sexto.- El siguiente calendario de ministraciones para el año 2024 se publicó en el Diario Oficial de la Federación el 15 de diciembre de 2023 y estará sujeto al envío de los recursos por parte de la Secretaría de Hacienda y Crédito Público:

Mes	Día
Enero	31
Febrero	29
Marzo	27
Abril	30
Mayo	31
Junio	28

Mes	Día
Julio	31
Agosto	30
Septiembre	30
Octubre	31
Noviembre	29
Diciembre	13

Séptimo.- Respecto a las aportaciones del FORTAMUN, los municipios deberán observar lo señalado en el artículo 37 de la Ley de Coordinación Fiscal.

Octavo.- El ejercicio de los recursos del FORTAMUN deberá ser informado, de manera trimestral, a través del Sistema de Recursos Federales Transferidos (SRFT) de la Secretaría de Hacienda y Crédito Público, como lo establece el artículo 48 de la Ley de Coordinación Fiscal y la demás normativa aplicable.

Los recursos del FORTAMUN que sean ministrados y aplicados en obras o acciones deberán hacerse públicos, conforme a lo señalado en la Ley de Transparencia y Acceso a la Información Pública del Estado de México y Municipios, en la Ley General de Contabilidad Gubernamental, y en la demás normativa aplicable, en los formatos que estableció el Consejo Nacional de Amortización Contable.

Noveno.- Para la ejecución de las obras o acciones que se lleven a cabo con recursos del FORTAMUN, los municipios deberán presentar a la Secretaría de Finanzas, de manera mensual, la información sobre la aplicación de los recursos de este fondo que les sea requerida, con la finalidad de que la Secretaría de Finanzas informe lo conducente a las dependencias federales, en términos de lo dispuesto por el artículo 235 del Código Financiero del Estado de México y Municipios; así como al Órgano Superior de Fiscalización del Estado de México.

Décimo.- El monto de la inversión asignada y ejercida con el FORTAMUN deberá incorporarse a los presupuestos de ingresos y egresos y a la cuenta pública de cada municipio.

Décimo Primero.- Los municipios proporcionarán al Ejecutivo del Estado, a través de la Secretaría de Finanzas, la información financiera y operativa que sea requerida para el mejor cumplimiento de las atribuciones que le correspondan en materia de planeación, programación y evaluación de los programas, respecto del destino, aplicación y vigilancia del fondo, en términos de lo dispuesto en el artículo 240 del Código Financiero del Estado de México y Municipios.

TRANSITORIO

Único. Publíquese el presente Acuerdo por el que se dan a conocer las variables, la fórmula, metodología, distribución y el calendario de las asignaciones por municipio que corresponden al Fondo de Aportaciones para el Fortalecimiento de los Municipios y de las Demarcaciones Territoriales del Distrito Federal (FORTAMUN) para el ejercicio fiscal 2024 en el periódico oficial "Gaceta del Gobierno".

Dado en el Palacio del Poder Ejecutivo, en la ciudad de Toluca de Lerdo, Estado de México, a los veintinueve días del mes de enero del año dos mil veinticuatro.

PAULINA MORENO GARCÍA.- SECRETARIA.- RÚBRICA.