


8110	4174	001			Ingresos por Vta de Bienes y Prestac de Servicios de Entidades Paraestatales Empresariales no Financ con Partl	0.00	0.00	0.00	0.00	0.00	0.00	0.00
8110	4174	001	001		Ingresos por Vta de Bienes y Prestac de Servicios de Entidades Paraestatales Empresariales no Financ con Partl	0.00	0.00	0.00	0.00	0.00	0.00	0.00
8110	4174	001	001	001	Ingresos por Vta de Bienes y Prestac de Servicios de Entidades Paraestatales Empresariales no Financ con Partl	0.00	0.00	0.00	0.00	0.00	0.00	0.00
8110	4175				Ingresos por Vta de Bienes y Prestac de Servio de Entidades Paraestatales Empresariales Financ Monet con Partl	0.00	0.00	0.00	0.00	0.00	0.00	0.00
8110	4175	001			Ingresos por Vta de Bienes y Prestac de Servio de Entidades Paraestatales Empresariales Financ Monet con Partl	0.00	0.00	0.00	0.00	0.00	0.00	0.00
8110	4175	001	001		Ingresos por Vta de Bienes y Prestac de Servio de Entidades Paraestatales Empresariales Financ Monet con Partl	0.00	0.00	0.00	0.00	0.00	0.00	0.00
8110	4175	001	001	001	Ingresos por Vta de Bienes y Prestac de Servio de Entidades Paraestatales Empresariales Financ Monet con Partl	0.00	0.00	0.00	0.00	0.00	0.00	0.00
8110	4176				Ingresos por Vta de Bienes y Prestac de Servio de Entidades Paraestat Empresariales Financ No Monet con Partic	0.00	0.00	0.00	0.00	0.00	0.00	0.00
8110	4176	001			Ingresos por Vta de Bienes y Prestac de Servio de Entidades Paraestat Empresariales Financ No Monet con Partic	0.00	0.00	0.00	0.00	0.00	0.00	0.00
8110	4176	001	001		Ingresos por Vta de Bienes y Prestac de Servio de Entidades Paraestat Empresariales Financ No Monet con Partic	0.00	0.00	0.00	0.00	0.00	0.00	0.00
8110	4176	001	001	001	Ingresos por Vta de Bienes y Prestac de Servio de Entidades Paraestat Empresariales Financ No Monet con Partic	0.00	0.00	0.00	0.00	0.00	0.00	0.00
8110	4177				Ingresos por Vta de Bienes y Prestac de Servio de Fideicomisos Financieros Publicos con Particlp Estatal Mayor	0.00	0.00	0.00	0.00	0.00	0.00	0.00
8110	4177	001			Ingresos por Vta de Bienes y Prestac de Servio de Fideicomisos Financieros Publicos con Particlp Estatal Mayor	0.00	0.00	0.00	0.00	0.00	0.00	0.00
8110	4177	001	001		Ingresos por Vta de Bienes y Prestac de Servio de Fideicomisos Financieros Publicos con Particlp Estatal Mayor	0.00	0.00	0.00	0.00	0.00	0.00	0.00
8110	4177	001	001	001	Ingresos por Vta de Bienes y Prestac de Servio de Fideicomisos Financieros Publicos con Particlp Estatal Mayor	0.00	0.00	0.00	0.00	0.00	0.00	0.00
8110	4178				Ingresos por Venta de Bienes y Prestac de Servio de los Poderes Legislativo y Judicial, y de los Organos Auton	0.00	0.00	0.00	0.00	0.00	0.00	0.00
8110	4178	001			Ingresos por Venta de Bienes y Prestac de Servio de los Poderes Legislativo y Judicial, y de los Organos Auton	0.00	0.00	0.00	0.00	0.00	0.00	0.00
8110	4178	001	001		Ingresos por Venta de Bienes y Prestac de Servio de los Poderes Legislativo y Judicial, y de los Organos Auton	0.00	0.00	0.00	0.00	0.00	0.00	0.00
8110	4178	001	001	001	Ingresos por Venta de Bienes y Prestac de Servio de los Poderes Legislativo y Judicial, y de los Organos Auton	0.00	0.00	0.00	0.00	0.00	0.00	0.00
					Subtotal (12)	0.00	0.00	0.00	0.00	0.00	0.00	0.00
8110	4200				Participaciones, Aportac, Convenios, Incentiv Deriv de la Colaborac Fiscal, Fond Distint de Aport, Transfer, A	518,303,912.04	-1,749,901.08	516,554,010.96	0.00	490,462,237.40	94.95	-26,091,773.56
8110	4210				Participaciones, Aportaciones, Convenios, Incentivos Derivados de la Colaboración Fiscal y Fondos Distintos de	518,303,912.04	-1,749,901.08	516,554,010.96	0.00	490,462,237.40	94.95	-26,091,773.56
8110	4211				Participaciones	212,324,943.40	-1,749,901.08	210,575,042.32	0.00	187,031,759.74	88.82	-23,543,282.58
8110	4211	001			Participaciones	212,324,943.40	-1,749,901.08	210,575,042.32	0.00	187,031,759.74	88.82	-23,543,282.58
8110	4211	001	001		Las Participaciones derivadas de la aplicacón de la Ley de Coordinación Fiscal y demás ordenamientos jurídicos	163,278,967.96	3,052,573.42	166,331,541.38	0.00	144,406,397.62	86.82	-21,925,143.76
8110	4211	001	001	001	Fondo General de Participaciones	101,397,482.04	2,563,197.18	103,960,679.22	0.00	103,960,679.22	100.00	0.00
8110	4211	001	001	002	Fondo de Fomento Municipal	25,141,205.04	0.00	25,141,205.04	0.00	14,104,099.98	56.10	-11,037,105.06
8110	4211	001	001	003	Fondo de Fiscalización y Recaudación	6,471,279.96	136,596.14	6,607,876.10	0.00	6,607,876.10	100.00	0.00
8110	4211	001	001	004	Fondo de Estabilización de los Ingresos de las Entidades Federativas (FEIEF)	7,999,999.98	0.00	7,999,999.98	0.00	-1,478,349.16	-18.48	-9,478,349.14
8110	4211	001	001	005	Correspondientes al Impuesto Especial sobre Producción y Servicios	1,831,245.96	0.00	1,831,245.96	0.00	1,655,443.81	90.40	-175,802.15
8110	4211	001	001	006	Correspondientes al Impuesto Sobre Automóviles Nuevos	1,646,754.00	0.00	1,646,754.00	0.00	1,610,812.56	97.82	-35,941.44
8110	4211	001	001	007	Correspondientes al Impuesto Sobre Tenencia o Uso de Vehículos	423.00	0.00	423.00	0.00	18.42	4.35	-404.58
8110	4211	001	001	008	Correspondientes al Fondo de Compensación del Impuesto Sobre Automóviles Nuevos	304,470.00	0.00	304,470.00	0.00	299,616.59	98.41	-4,853.41
8110	4211	001	001	009	Las derivadas de la aplicación del artículo 4-A de la Ley de Coordinación Fiscal	2,820,144.00	263,405.59	3,083,549.59	0.00	3,083,549.59	100.00	0.00
8110	4211	001	001	010	El Impuesto Sobre la Renta efect enterado a la Federación, corresp al salario personal que preste o desamp un	14,666,943.94	0.00	14,666,943.94	0.00	13,634,319.04	92.96	-1,032,624.90
8110	4211	001	001	011	Artículo 4-A, Fracción II de la Ley de Coordinación Fiscal (Fondo de Compensaciones)	507,179.04	89,374.51	596,553.55	0.00	596,553.55	100.00	0.00
8110	4211	001	001	012	Impuesto Sobre la Renta por la Enajenación de Bienes Inmuebles	491,841.00	0.00	491,841.00	0.00	331,777.92	67.46	-160,063.08
8110	4211	001	002		Las Participaciones derivadas de la aplicación de la fracción II del artículo 219 del Código Financiero del Es	49,045,975.44	-4,802,474.50	44,243,500.94	0.00	42,625,362.12	96.34	-1,618,138.82
8110	4211	001	002	001	Del Impuesto Sobre Tenencia o Uso de Vehículos Automotores	6,245,844.96	2,076,432.13	8,322,277.09	0.00	8,322,277.09	100.00	0.00
8110	4211	001	002	002	Del Impuesto Sobre Adquisición de Vehículos Automotores Usados	416,970.96	0.00	416,970.96	0.00	315,955.88	75.77	-101,015.08
8110	4211	001	002	003	Del Impuesto Sobre Loterías, Rifas, Sorteos, Concursos y Juegos Permitidos con Cruce de Apuestas	458,021.04	54,404.77	512,425.81	0.00	512,425.81	100.00	0.00
8110	4211	001	002	004	Del Impuesto a la Venta Final de Bebidas con Contenido Alcohólico	363,299.04	57,842.72	421,141.76	0.00	421,141.76	100.00	0.00
8110	4211	001	002	005	Programa de Acciones para el Desarrollo (PAD)	7,000,000.00	-6,991,154.12	8,845.88	0.00	0.00	0.00	-8,845.88


8110	4331				Disminución del Exceso de Estimaciones por Pérdida o Deterioro u Obsolescencia	0.00	0.00	0.00	0.00	0.00	0.00	0.00
8110	4331	001			Disminución del Exceso de Estimaciones por Pérdida o Deterioro u Obsolescencia	0.00	0.00	0.00	0.00	0.00	0.00	0.00
8110	4331	001	001		Disminución del Exceso de Estimaciones por Pérdida o Deterioro u Obsolescencia	0.00	0.00	0.00	0.00	0.00	0.00	0.00
8110	4331	001	001	001	Disminución del Exceso de Estimaciones por Pérdida o Deterioro u Obsolescencia	0.00	0.00	0.00	0.00	0.00	0.00	0.00
					Subtotal (12)	0.00	0.00	0.00	0.00	0.00	0.00	0.00
8110	4340				Disminución del Exceso de Provisiones	0.00	0.00	0.00	0.00	0.00	0.00	0.00
8110	4341				Disminución del Exceso de Provisiones	0.00	0.00	0.00	0.00	0.00	0.00	0.00
8110	4341	001			Disminución del Exceso de Provisiones	0.00	0.00	0.00	0.00	0.00	0.00	0.00
8110	4341	001	001		Disminución del Exceso de Provisiones	0.00	0.00	0.00	0.00	0.00	0.00	0.00
8110	4341	001	001	001	Disminución del Exceso de Provisiones	0.00	0.00	0.00	0.00	0.00	0.00	0.00
					Subtotal (12)	0.00	0.00	0.00	0.00	0.00	0.00	0.00
8110	4350				Ingresos Derivados de Financiamientos	46,000,000.00	-5,730,044.04	40,269,955.96	0.00	0.00	0.00	-40,269,955.96
8110	4351				Ingresos Derivados de Financiamientos	46,000,000.00	-5,730,044.04	40,269,955.96	0.00	0.00	0.00	-40,269,955.96
8110	4351	001			Ingresos Derivados de Financiamientos	46,000,000.00	-5,730,044.04	40,269,955.96	0.00	0.00	0.00	-40,269,955.96
8110	4351	001	001		Ingresos Derivados de Financiamientos	46,000,000.00	-5,730,044.04	40,269,955.96	0.00	0.00	0.00	-40,269,955.96
8110	4351	001	001	001	Banco Nacional de Obras y Servicios Públicos	0.00	0.00	0.00	0.00	0.00	0.00	0.00
8110	4351	001	001	002	Otras Instituciones Públicas	0.00	0.00	0.00	0.00	0.00	0.00	0.00
8110	4351	001	001	003	Instituciones Privadas	46,000,000.00	-5,730,044.04	40,269,955.96	0.00	0.00	0.00	-40,269,955.96
8110	4351	001	001	004	Particulares	0.00	0.00	0.00	0.00	0.00	0.00	0.00
8110	4351	001	001	005	Pasivos Generados al Cierre del Ejercicio Fiscal Pendientes de Pago	0.00	0.00	0.00	0.00	0.00	0.00	0.00
8110	4351	001	001	006	Los Derivados de las Operaciones de Crédito en los términos que establece el Título Octavo del Código Financiero del Edo	0.00	0.00	0.00	0.00	0.00	0.00	0.00
					Subtotal (12)	46,000,000.00	-5,730,044.04	40,269,955.96	0.00	0.00	0.00	-40,269,955.96
8110	4390				Otros Ingresos y Beneficios Varios	44,653,878.63	5,543,514.87	50,197,393.50	0.00	12,474,411.19	24.85	-37,722,982.31
8110	4392				Bonificaciones y Descuentos Obtenidos	0.00	0.00	0.00	0.00	0.00	0.00	0.00
8110	4392	001			Bonificaciones y Descuentos Obtenidos	0.00	0.00	0.00	0.00	0.00	0.00	0.00
8110	4392	001	001		Bonificaciones y Descuentos Obtenidos	0.00	0.00	0.00	0.00	0.00	0.00	0.00
8110	4392	001	001	001	Bonificaciones y Descuentos Obtenidos	0.00	0.00	0.00	0.00	0.00	0.00	0.00
8110	4393				Diferencias por Tipo de Cambio a Favor	0.00	0.00	0.00	0.00	0.00	0.00	0.00
8110	4393	001			Diferencias por Tipo de Cambio a Favor	0.00	0.00	0.00	0.00	0.00	0.00	0.00
8110	4393	001	001		Diferencias por Tipo de Cambio a Favor	0.00	0.00	0.00	0.00	0.00	0.00	0.00
8110	4393	001	001	001	Diferencias por Tipo de Cambio a Favor en Efectivo y Equivalentes	0.00	0.00	0.00	0.00	0.00	0.00	0.00
8110	4394				Diferencias de Cotizaciones a Favor en Valores Negociables	0.00	0.00	0.00	0.00	0.00	0.00	0.00
8110	4394	001			Diferencias de Cotizaciones a Favor en Valores Negociables	0.00	0.00	0.00	0.00	0.00	0.00	0.00
8110	4394	001	001		Diferencias de Cotizaciones a Favor en Valores Negociables	0.00	0.00	0.00	0.00	0.00	0.00	0.00
8110	4394	001	001	001	Diferencias de Cotizaciones a Favor en Valores Negociables	0.00	0.00	0.00	0.00	0.00	0.00	0.00
8110	4395				Resultado por Posición Monetaria	0.00	0.00	0.00	0.00	0.00	0.00	0.00
8110	4395	001			Resultado por Posición Monetaria	0.00	0.00	0.00	0.00	0.00	0.00	0.00
8110	4395	001	001		Resultado por Posición Monetaria	0.00	0.00	0.00	0.00	0.00	0.00	0.00
8110	4395	001	001	001	Resultado por Posición Monetaria	0.00	0.00	0.00	0.00	0.00	0.00	0.00
8110	4396				Utilidades por Participación Patrimonial	0.00	0.00	0.00	0.00	0.00	0.00	0.00
8110	4396	001			Utilidades por Participación Patrimonial	0.00	0.00	0.00	0.00	0.00	0.00	0.00
8110	4396	001	001		Utilidades por Participación Patrimonial	0.00	0.00	0.00	0.00	0.00	0.00	0.00
8110	4396	001	001	001	Utilidades por Participación Patrimonial	0.00	0.00	0.00	0.00	0.00	0.00	0.00
8110	4397				Diferencias por Reestructuración de Deuda Pública a Favor	0.00	0.00	0.00	0.00	0.00	0.00	0.00
8110	4397	001			Diferencias por Reestructuración de Deuda Pública a Favor	0.00	0.00	0.00	0.00	0.00	0.00	0.00
8110	4397	001	001		Diferencias por Reestructuración de Deuda Pública a Favor	0.00	0.00	0.00	0.00	0.00	0.00	0.00
8110	4397	001	001	001	Diferencias por Reestructuración de Deuda Pública a Favor	0.00	0.00	0.00	0.00	0.00	0.00	0.00
8110	4399				Otros Ingresos y Beneficios Varios	44,653,878.63	5,543,514.87	50,197,393.50	0.00	12,474,411.19	24.85	-37,722,982.31
8110	4399	001			Otros Ingresos y Beneficios Varios	44,653,878.63	5,543,514.87	50,197,393.50	0.00	12,474,411.19	24.85	-37,722,982.31
8110	4399	001	001		Otros Ingresos y Beneficios Varios	44,653,878.63	5,543,514.87	50,197,393.50	0.00	12,474,411.19	24.85	-37,722,982.31
8110	4399	001	001	001	Aportaciones por Gestoría de Diputados	0.00	0.00	0.00	0.00	0.00	0.00	0.00
8110	4399	001	001	002	Ingresos por Audiencia Pública	0.00	0.00	0.00	0.00	0.00	0.00	0.00
8110	4399	001	001	003	Actualización de Inversiones en UDI'S	0.00	0.00	0.00	0.00	0.00	0.00	0.00
8110	4399	001	001	004	Intereses por Inversiones en UDI'S	0.00	0.00	0.00	0.00	0.00	0.00	0.00
8110	4399	001	001	005	Otros Convenios	3,095,645.79	50,028.87	3,145,674.66	0.00	3,145,674.66	100.00	0.00
8110	4399	001	001	006	Ingresos Derivados de Ejercicios Anteriores no aplicados	37,547,900.82	0.00	37,547,900.82	0.00	0.00	0.00	-37,547,900.82

8110	4399	001	001	007	Otros Ingresos por Donativos	0.00	5,493,486.00	5,493,486.00	0.00	5,493,486.00	100.00	0.00
8110	4399	001	001	008	Otros Ingresos Varios	4,010,332.02	0.00	4,010,332.02	0.00	3,835,250.53	95.63	-175,081.49
Subtotal (12)						44,653,878.63	5,543,514.87	50,197,393.50	0.00	12,474,411.19	24.85	-37,722,982.31
TOTAL INGRESOS:						634,865,489.50	300.00	634,865,789.50	0.00	518,859,616.05	81.73	-116,006,173.45


"Bajo protesta de decir verdad declaramos que los Estados Presupuestarios y sus notas, son razonablemente correctos y son responsabilidad del emisor"



PRESIDENTE MUNICIPAL
C. JAIME MERCADO CHÁVEZ



TESORERO MUNICIPAL
L. C. YOBANY OLIVARES GÓMEZ



TITULAR DEL ÓRGANO INTERNO DE CONTROL
L. C. EFRAÍN CARRILLO FLORES

