



MUNICIPIO DE AVTO. SAN JOSE DEL RINCÓN

Plena-880 FICHA TECNICA DE SEGUIMIENTO DE INDICADORES 2024 DE GESTIÓN O ESTRATEGICO

TIPO DE FICHA: OSFEM

PLUR DE DESARROLLO / E/E TRANSVERSAL: 4 Pilar 4: Seguridad
 TEMA DE DESARROLLO: Derechos Humanos
 PROGRAMA PRESUPUESTARIO: 61020401 Derechos humanos
 PROYECTO PRESUPUESTARIO: 6102040101 Invalidez, capacitación, promoción y divulgación de los derechos humanos
 OBJETIVO DEL PROGRAMA PRESUPUESTARIO: Brindar los servicios orientados a prevenir, detectar y garantizar los derechos humanos de todas las personas que se encuentren en todo tiempo municipal, sin discriminación por condición alguna y fomentar la cultura de los derechos humanos para promover el respeto y la tolerancia entre los individuos en todos los ámbitos de la convivencia social apoyando a los organismos sociales que
 DEPENDENCIA GENERAL: A02 Derechos Humanos
 DEPENDENCIA ADMINISTR: 102 Derechos Humanos

ESTRUCTURA DEL INDICADOR

NOBRE DEL INDICADOR: Porcentaje de capacitaciones en materia de derechos humanos
 FÓRMULA DEL CÁLCULO: (Capacitaciones en materia de derechos humanos programadas/Capacitaciones en materia de derechos humanos programadas)*100
 INTERPRETACION: Número de capacitaciones, proporcionadas en materia de derechos humanos
 DIMENSION QUE ATENDE: Eficiencia
 DESCRIPCIÓN DEL FACTOR DE COMPARACION: MUNICIPAL

FRECUENCIA DE MEDICIÓN: Trimestral

AMBITO GEOGRAFICO: LOCAL
 COBERTURA: 100002
 UNIDADES: 0

NÚMERO: NC 1

COMPORTAMIENTO DE LAS VARIABLES DURANTE EL TRIMESTRE: Auto-desarrollo

VARIABLE	UNIDAD DE MEDIDA	OPERACION	META ANUAL	AVANCE TRIMESTRAL		AVANCE ACUMULADO	
				Programado	%	Programado	%
Capacitaciones en materia de derechos humanos programadas	TALLER	Suma	1400	140	7.14	140	100.00
Capacitaciones en materia de derechos humanos programadas	TALLER	Suma	1400	140	7.14	140	100.00

COMPORTAMIENTO DEL INDICADOR
 DESCRIPCIÓN DE LA META ANUAL:

META ANUAL	TRIMESTRE: Julio-Septiembre			AVANCE ACUMULADO		
	Programado	Acumulado	EP%	Programado	Acumulado	EP%
100.00	100.00	100.00	100.00	100.00	100.00	100.00

DESCRIPCIÓN DE RESULTADOS Y JUSTIFICACIÓN EN CASO DE VARIACIÓN SIGNIFICATIVA EN RESPECTO A LO PROGRAMADO

EVOLUCIÓN DEL INDICADOR

Impartición de capacitaciones en línea sobre violencia y seguridad a través de un seminario virtual
 DEPENDENCIA GENERAL: A02 Derechos Humanos
 DEPENDENCIA ADMINISTR: 102 Derechos Humanos

EULAFONIO
 LIT. RUIFINA MORALES ROMERO

C. SANDRA CRUZ MONTIEL





MUNICIPIO DE AYTO: SAN JOSE DEL RINCÓN

PRIMERA FICHA TÉCNICA DE SEGUIMIENTO DE INDICADORES 2024 DE GESTIÓN O ESTRATÉGICO

TIPO DE FICHA: OSFEM

PLAZA DE DESARROLLO / SUB TRANSVERSAL: 4 Pta 4-Segundo

TEMA DE DESARROLLO: Dirección Humana

PROGRAMA PRESUPUESTARIO: 61020401 Dirección Humana

PROYECTO PRESUPUESTARIO: 6102040101 Investigación, capacitación, promoción y divulgación de los derechos humanos

OBJETIVO DEL PROGRAMA PRESUPUESTARIO: Ejercer los derechos colectivos a proteger, defender y garantizar los derechos humanos de todas las personas que se encuentran en cada territorio municipal, con especial énfasis por considerar digno y promover la cultura de los derechos humanos para promover el respeto y la tolerancia entre las personas en todos los ámbitos de la interacción social apoyando a las organizaciones sociales que!

DEPENDENCIA GENERAL: A02 Dirección Humana

DEPENDENCIA AUXILIAR: 002 Dirección Humana

ESTRUCTURA DEL INDICADOR

FRECUENCIA DE MEDICIÓN

Trimestral

NOBRE DEL INDICADOR: Porcentaje de acciones jurídicas exitosas.

FÓRMULA DEL CÁLCULO: (Número de acciones concluidas/Número de acciones registradas) * 100

INTERPRETACION: Porcentaje de acciones dirigidas

DIMENSION QUE ATIENDE: Eficiencia

DESCRIPCION DEL FACTOR DE COMPARACION: Municipal

ÁMBITO GEOGRÁFICO: rural

COBERTURA: municipal

LINEA BASE: 0

Número: NC 2

COMPORTAMIENTO DE LAS VARIABLES DURANTE EL TRIMESTRE Julio-Septiembre

VARIABLE	UNIDAD DE MEDIDA	OPERACION	META ANUAL	AVANCE TRIMESTRAL				AVANCE ACUMULADO			
				Programado	%	Alcanzado	%	Programado	%	Alcanzado	%
Número de acciones concluidas	ACCIONES	Sumas	700.00	20.00	25.00	27.00	100.00	75.00	75.00	85.00	115.50
Número de acciones registradas	ACCIONES	Sumas	700.00	20.00	25.00	27.00	100.00	75.00	75.00	85.00	100.00

COMPORTAMIENTO DEL INDICADOR DESCRIPCION DE LA META ANUAL

META ANUAL	AVANCE TRIMESTRAL				AVANCE ACUMULADO			
	Programado	Alcanzado	EF%	SEMÁFORO	Programado	Alcanzado	EF%	SEMÁFORO
100.00	100.00	100.00	100.00	verde	100.00	103.20	103.20	verde

DESCRIPCION DE RESULTADOS Y JUSTIFICACION EN CASO DE VARIACION SUPERIOR A 10% RESPECTO A LO PROGRAMADO

EVALUACION DEL INDICADOR

Se realizó observación para que la población conozca o se acerque a los servicios.

DEPENDENCIA GENERAL: A02 Dirección Humana

DEPENDENCIA AUXILIAR: 002 Dirección Humana

ELABORADO

U.C. RUBÉN ARRIAGA ROMERO

UNIDAD DE SEGUIMIENTO Y EVALUACIÓN

C SANDRA CRUZ MONTELL



MUNICIPIO DE AYTO. SAN JOSE DEL RINCÓN

Plan de la FICHA TÉCNICA DE SEGUIMIENTO DE INDICADORES 2024 DE GESTIÓN O ESTRATEGICO

TIPO DE FICHA: OFEM

PLAN DE DESARROLLO / E.F. TRANSVERSAL: 4 Plan 4 Seguridad

TEMA DE DESARROLLO: Derechos Humanos

PROGRAMA PRESUPUESTARIO: 01020401 Derechos Humanos

PROYECTO PRESUPUESTARIO: 010204010101 Investigación, capacitación, promoción y divulgación de los derechos humanos

010204010102 Promoción y defensa de los derechos humanos

OBJETIVO DEL PROGRAMA PRESUPUESTARIO:

Engaños los proyectos orientados a proteger, defender y garantizar los derechos humanos de todas las personas que se encuentran en esta territorio municipal, en condiciones por condición alguna y fomentar la cultura de los derechos humanos para promover el respeto y la tolerancia entre los individuos en todos los niveles de la comunidad local apoyando a los organismos sociales que!

DEFINICIÓN GENERAL:

ACC Derechos Humanos

DEFINICIÓN AJUSTAR:

102 Derechos Humanos

DEFINICIÓN AJUSTAR:

102 Derechos Humanos

DEFINICIÓN AJUSTAR:

102 Derechos Humanos

DEFINICIÓN AJUSTAR:

102 Derechos Humanos

DEFINICIÓN AJUSTAR:

102 Derechos Humanos

DEFINICIÓN AJUSTAR:

102 Derechos Humanos

DEFINICIÓN AJUSTAR:

102 Derechos Humanos

DEFINICIÓN AJUSTAR:

102 Derechos Humanos

DEFINICIÓN AJUSTAR:

102 Derechos Humanos

DEFINICIÓN AJUSTAR:

102 Derechos Humanos

DEFINICIÓN AJUSTAR:

102 Derechos Humanos

DEFINICIÓN AJUSTAR:

102 Derechos Humanos

DEFINICIÓN AJUSTAR:

102 Derechos Humanos

DEFINICIÓN AJUSTAR:

102 Derechos Humanos

DEFINICIÓN AJUSTAR:

102 Derechos Humanos

DEFINICIÓN AJUSTAR:

102 Derechos Humanos

DEFINICIÓN AJUSTAR:

102 Derechos Humanos

DEFINICIÓN AJUSTAR:

102 Derechos Humanos

DEFINICIÓN AJUSTAR:

102 Derechos Humanos

DEFINICIÓN AJUSTAR:

102 Derechos Humanos

DEFINICIÓN AJUSTAR:

102 Derechos Humanos

ESTRUCTURA DEL INDICADOR

FRECUENCIA DE MEDICIÓN:

Trimestral

Numero: INC 3

COMPARTAMENTO DE LAS VARIABLAS SINGULARES EL TRIMESTRE: Julio-Septiembre

VARIABLE	UNIDAD DE MEDIDA	OPERACION	META ANUAL	AVANCE TRIMESTRAL			AVANCE ACUMULADO			
				Programado	%	Alcanzado	%	Programado	%	Alcanzado
Cases de presuntas violaciones a los derechos humanos	CASO	Disminuir	200	100	33.33	100	100.00	200	33.33	100.00
Cases de presuntas violaciones a los derechos humanos	CASO	Disminuir	200	100	33.33	100	100.00	200	33.33	100.00

COMPARTAMENTO DEL INDICADOR DESCRIPCION DE LA META ANUAL

TRIMESTRE: Julio-Septiembre

META ANUAL	AVANCE TRIMESTRAL			AVANCE ACUMULADO		
	Programado	Alcanzado	EF%	Programado	Alcanzado	EF%
100.00	100.00	100.00	100.00	100.00	100.00	100.00

DESCRIPCION DE RESULTADOS Y JUSTIFICACION EN CASO DE VARIACION SUPERIOR O INFERIOR AL 10% RESPECTO AL PROGRAMA

EVALUACION DEL INDICADOR

Se analiza el estado de los programas de desarrollo humano y de los servicios que se ofrecen a la comunidad en general, en los casos que corresponden a la evaluación de los programas de desarrollo humano y de los servicios que se ofrecen a la comunidad en general.

DEPARTAMENTO: DESARROLLO

DEPARTAMENTO: DESARROLLO

DEPARTAMENTO: DESARROLLO

DEPARTAMENTO: DESARROLLO

DEPARTAMENTO: DESARROLLO

DEPARTAMENTO: DESARROLLO

DEPARTAMENTO: DESARROLLO

DEPARTAMENTO: DESARROLLO

DEPARTAMENTO: DESARROLLO

ELABORADO

ACC BO



LIC. RUBEN AMERICA BOWENRO

C. SANDRA CIRUZ MONTIEL



MUNICIPIO DE AYTO. SAN JOSE DEL RINCÓN

PROGRAMA FICHA TECNICA DE SEGUIMIENTO DE INDICADORES 2014 DE GESTIÓN O ESTRATEGICO

TIPO DE FICHA: CSFEM

PIVAR DE DESARROLLO / EJE TRANSVERSAL: 4 Pilar 4: Seguridad

TEMA DE DESARROLLO: Derechos Humanos

PROGRAMA PRESUPUESTARIO: 01020401 Derechos Humanos

PROYECTO PRESUPUESTARIO: 010204010101 Inve

OBJETIVO DEL PROGRAMA PRESUPUESTARIO: Ejecutar los proyectos destinados a proteger, defender y garantizar los derechos humanos de todas las personas que se encuentran en cada territorio municipal, en especial en los territorios de mayor vulnerabilidad y riesgo social, así como promover el respeto y la defensa entre los individuos en todos los ámbitos de la interacción social apoyando a las organizaciones sociales que

DEPENDENCIA GENERAL: A02 Derechos Humanos

DEPENDENCIA AUXILIAR: 102 Derechos Humanos

ESTRUCTURA DEL INDICADOR:

Porcentaje de personas asistidas a las capacitaciones

(Número de personas asistidas a las capacitaciones/muchedumbre municipal) * 100

Permisos de la población municipal que asiste a las capacitaciones en materia de derechos humanos

Eficacia

MULTICRITERIO

AMBITO GEOGRAFICO: LOCAL

COORDINADOR: MUNICIPAL

UNIDAD DE MEDIDA: NUMERO

LINEA BASE: 0

Número: NA 1.1

COMPORTAMIENTO DE LAS VARIABLES DURANTE EL TRIMESTRE: Julo-Septiembre

VARIABLE	UNIDAD DE MEDIDA	OPERACION	META ANUAL	AVANCE TRIMESTRAL				AVANCE ACUMULADO			
				Programado	%	Acumulado	%	Programado	%	Acumulado	%
Número de personas asistidas a las capacitaciones	PERSONAS	Suma	3,000.00	100.00	44.00	100.00	100.00	100.00	100.00	100.00	100.00
Presencia de un oficial	REGISTRO	Resta	100,000.00	100,000.00	0.00%	100,000.00	100.00%	100,000.00	100.00%	100,000.00	100.00%

COMPORTAMIENTO DEL ADECUACION DESCRIPCION DE LA META ANUAL

META ANUAL	AVANCE TRIMESTRAL				AVANCE ACUMULADO			
	Programado	Adecuado	EF%	SITUACION	Programado	Adecuado	EF%	SITUACION
1.00	0.80	0.30	100.00	verde	0.60	0.40	100.00	verde

DESCRIPCION DE RESULTADOS Y JUSTIFICACION EN CASO DE VARIACION SIGNIFICATIVA Y 15% RESPECTO AL REGULARIDAD

EVALUADOR DEL INDICADOR

Se anexa a este documento el acta de evaluación de la meta de avance con los que se cuenta por cada uno de los subindicadores

DEPENDENCIA GENERAL: A02 Derechos Humanos

DEPENDENCIA AUXILIAR: 102 Derechos Humanos

ELABORO

C. SANDRA CRUZ MONTIEL



MUNICIPIO DE ATO: SAN JOSE DEL RINCON

PURM-98b FICHA TECNICA DE SEGUIMIENTO DE INDICADORES 2024 DE GESTIÓN O ESTRATEGICO

TIPO DE FICHA: OSFEM

PLAZA DE DESARROLLO / EJE TRANSVERSAL: 4 Par-4 Seguridad

TEMA DE DESARROLLO:

Derechos Humanos

PROGRAMA PRESUPUESTARIO:

1102001 Derechos Humanos

PROYECTO PRESUPUESTARIO:

31020010161 Inmediación, capacitación, promoción y divulgación de los derechos humanos

OBJETIVO DEL PROGRAMA PRESUPUESTARIO:

010004010102 Promoción y difusión de los derechos humanos

DEPENDENCIA GENERAL:

102 Derechos Humanos

DEPENDENCIA AUXILIAR:

102 Derechos Humanos

ESTRUCTURA DEL INDICADOR

NOBRE DEL INDICADOR: Porcentaje de servicios públicos municipales exactos.

FORMULA DEL CALCULO:

(Ejecuciones públicas municipales completadas en materia de Derechos Humanos / Total de Servicios Públicos Municipales) * 100

INTERRUPCION:

Porcentaje de Servicios Públicos Municipales exactos

DIMENSION QUE ATIENDE:

Eficiencia

DESCRIPCION DEL FACTOR DE CORRECCION:

MUNICIPAL

ASPECTO GEOGRAFICO:

total

CONJUNTURA:

estabilidad

LINEA BASE:

0

Numero: NA 1.2

COMPORTAMIENTO DE LAS VARIABLES DURANTE EL TRIMESTRE: Julio-Septiembre

VARIABLE	UNIDAD DE MEDIDA	OPERACION	META ANUAL	AVANCE TRIMESTRAL		AVANCE ACUMULADO	
				Progresado	%	Progresado	%
Se ejecutan acciones para mejorar capacidades en materia de Derechos Humanos	PROYECTO	Suma	300.00	0.00	0.00	0.00	0.00
Total de Servicios Públicos Municipales	INDICADO	Quilates	600.00	602.00	100.00	602.00	100.00

COMPORTAMIENTO DEL INDICADOR

DESCRIPCION DE LA META ANUAL

META ANUAL	TRIMESTRE: Julio-Septiembre			
	AVANCE TRIMESTRAL	AVANCE ACUMULADO	SEMAFORO	SEMAFORO
45.32	Progresado: 9.00 Acreditado: 0.00	EF%: 0.00	Progresado: 30.21 Acreditado: 30.21	EF%: 100.00

DESCRIPCION DE METODOS Y AGREGACION EN CASO DE VARIACION SUPERIOR A 1% RESPECTO AL PROGRAMADO

Servicios públicos municipales ejecutados en materia de Derechos Humanos

REALIZACION DEL INDICADOR

Se evalúa el avance de las acciones de atención, fomenta de actividades con las que se cuenta por cada una de las subáreas.

COORDINADOR GENERAL:

A02 Derechos Humanos

COORDINADOR AUXILIAR:

102 Derechos Humanos



LIC. RUBEN ABRAMDA ROMERO



C. SANDRA CRUZ URRUTIA





MUNICIPIO DE AYTO. SAN JOSE DEL RINCÓN

FORM-08B FICHA TÉCNICA DEL SEGUIMIENTO DE INDICADORES 2024 DE GESTIÓN O ESTRATEGICO

TIPO DE FICHA: OSFEM

PLAN DE DESARROLLO / EJE TRANSVERSAL: 4 Piv 4: Seguridad

TÍTULO DE DESARROLLO: Derechos Humanos

PROGRAMA PRESUPUESTARIO: 000001 Derechos humanos

PROYECTO PRESUPUESTARIO: 010204010101 Intervención, capacitación, promoción y divulgación de los derechos humanos

OBJETIVO DEL PROGRAMA PRESUPUESTARIO: Ejecutar los proyectos orientados a promover, defender y garantizar los derechos humanos de todos los personas que se encuentran en el territorio municipal, de discriminación por orientación sexual y fomentar la cultura de los derechos humanos para promover el respeto y la tolerancia a nivel de habitantes en todos los niveles de la administración social apoyando a las organizaciones civiles que:

ACD Derechos Humanos

100 Derechos Humanos

100 Derechos Humanos

ESTRUCTURA DEL INDICADOR:

Porcentaje de campañas de sensibilización e información realizadas

(Campañas de sensibilización e información realizadas alizadas al Cuartel de Constatación e Información programadas) *100

Porcentaje de campañas de sensibilización e información realizadas

Eficiencia

MUNICIPAL

DESCRIPCIÓN DEL FACTOR DE CONFORMACIÓN:

AMBITO GEOGRAFICO: MUNI

COORDINACIÓN: Municipal

LINEA BASE: 0

Número: NA 1.3

COMPORTAMIENTO DE LAS VARIABLES DURANTE EL TRIMESTRE: Aumento

VARIABLE	UNIDAD DE MEDIDA	OPERACION	META ANUAL	AVANCE TRIMESTRAL		AVANCE ACUMULADO	
				Programado	%	Acumulado	%
Campañas de sensibilización e información realizadas	Campañas	Severa	1.00	0.00	0.00	0.00	0.00
Campañas de sensibilización e información programadas	Campañas	Severa	1.00	0.00	0.00	0.00	0.00

COMPORTAMIENTO DEL INDICADOR
DESCRIPCIÓN DE LA META ANUAL:

TRIMESTRE: Año-Sieteavo

META ANUAL	AVANCE TRIMESTRAL			AVANCE ACUMULADO		
	Programado	Acumulado	ET%	Programado	Acumulado	ET%
100.00	0.00	0.00	0.00	00.00	100.00	100.00

DESCRIPCIÓN DE RESULTADOS Y ASESORÍA TÉCNICA EN CASO DE SENSIBILIZACIÓN SUPERIOR A 75% RESPECTO ALO PROGRAMADO

EVALUACIÓN DEL INDICADOR

Se puntúa de acuerdo a los resultados de información e si que sea correcta esta información Municipal de Derechos Humanos
RESPONSABLE CENTRAL: ACD Derechos Humanos
DEPENDENCIA LOCAL: 100 Derechos Humanos



LIC. RUBÉN ABRAGA ROMERO

C. SANDRA CRUZ MONTIEL





MUNICIPIO DE AYTO. SAN JOSE DEL RINCÓN

FORM-088 FICHA TÉCNICA DE SEGUIMIENTO DE INDICADORES 2024 DE GESTIÓN O ESTRATEGICO

TIPO DE FICHA: OSEEM

PLAN DE DESARROLLO / EJE TRANSVERSAL: 4 Plan de Seguridad

TEMA DE DESARROLLO:

Democracia Humana

PROGRAMA PRESUPUESTARIO:

01030401 Derechos Humanos

PROYECTO PRESUPUESTARIO:

0103040101 Investigación, capacitación, promoción y divulgación de los derechos humanos

OBJETIVO DEL PROGRAMA PRESUPUESTARIO:

0103040102 Protección y defensa de los derechos humanos

DESCRIPCIÓN GENERAL:

0103040103 Promoción y defensa de los derechos humanos

DEPENDENCIA AUXILIAR:

102 Derechos Humanos

ESTRUCTURA DEL INDICADOR

FRECUENCIA DE MEDICIÓN:

Trimestral

ACORTE DEL INDICADOR: Porcentaje de solicitudes de intervención (Sólo) des de intervenir solicitadas / (Solicitudes de intervención presentadas) *100

FORMULA DEL CALCULO:

PERCENTAJE DE SOLICITUDES DE INTERVENCIÓN QUE SE PRESENTAN

DESCRIPCIÓN DEL FACTOR DE CORRECCIÓN:

MUNICIPAL

AMBITO GEOGRAFICO:

MUNICIPAL

COBERTURA:

MUNICIPAL

LÍNEA BASE:

0

Nombre: MA 21

COMPORTAMIENTO DE LAS VARIABLES DURANTE EL TRIMESTRE: Julio-Septiembre

SOLICITUDES DE INTERVENCIÓN PRESENTADAS	SOLICITUDES SOLICITADO	SOLICITUDES SOLICITADO	COMPORTAMIENTO DEL INDICADOR	DESCRIPCIÓN DE LA META ANUAL	AVANCE TRIMESTRAL				AVANCE ACUMULADO				
					Progresado	%	Ahorzo	%	Progresado	%	Ahorzo	%	
100.00	100.00	100.00	100.00	100.00	100	25.00	1.00	100.00	100.00	100	100.00	100.00	100.00

TRIMESTRE: Julio-Septiembre

META ANUAL	AVANCE TRIMESTRAL			AVANCE ACUMULADO		
	Programado	Ahorzo	EP%	Programado	Ahorzo	EP%
100.00	100.00	0.00	0.00	100.00	150.00	150.00

DESCRIPCIÓN DE RESULTADOS Y JUSTIFICACIÓN EN CASO DE CORRECCIÓN O SUSPENSIÓN DEL PROGRAMA: Evaluación del indicador

AYUNTAMIENTO SAN JOSE DEL RINCÓN, MEX

ASPECTOS DE CONCORDANCIA A LA CATEGORÍA DE LOS SERVICIOS EN LOS QUE PUEDE REGIRSE LA DEFINICIÓN MUNICIPAL DE DIVISIONES TERRITORIALES COMO ESTABLECIDAS EN LOS PLANES Y PROGRAMAS

102 Derechos Humanos



ELABORADO: LIC. RUBÉN ABRIL ROMERO

C. SANDRA CRUZ MONTELL

UNIDAD DE ADMINISTRACIÓN Y EVALUACIÓN



MUNICIPIO DE AYO: SAN JOSE DEL RINCON

PHRM-086 FICHA TECNICA DE SEGUIMIENTO DE INDICADORES 2024 DE GESTION O ESTRATEGICO

TIPO DE FICHA: CSEEM

PLAN DE DESARROLLO / EJE TRANSVERSAL: 4 Pilar 4: Seguridad

TEMA DE DESARROLLO: Derechos Humanos

PROGRAMA PRESUPUESTARIO: 010304010101 Derechos Humanos

PROYECTO PRESUPUESTARIO: 010304010101 Investigación, capacitación, promoción y desarrollo de los derechos humanos

OBJETIVO DEL PROGRAMA PRESUPUESTARIO: Ejecutar los proyectos orientados a proteger, defender y garantizar los derechos humanos de todas las personas que se encuentran en cada territorio municipal, sin discriminación por condición el punto y fomentar la cultura de los derechos humanos para promover el respeto y la tolerancia entre los individuos en todos los niveles de la interacción social, apoyando a las organizaciones sociales que!

DEPENDENCIA GENERAL: AYO Desarrollo Humano

DEPENDENCIA AUXILIAR: 102 Derechos Humanos

ESTRUCTURA DEL INDICADOR:

INDICADOR DEL INDICADOR: Porcentaje de cumplimiento de actividades de caso

FORMULA DEL CALCULO: (Omniscencia casos resueltos y validados por el consejo de Orientaciones - casos en seguimiento) * 100

INTERPRETACION: Porcentaje de cumplimiento de Omniscencia caso concluido

DIMENSION QUE ATIENDE: Eficiencia

DESCRIPCION DEL FACTOR DE COMPARACION: MUNICIPAL

AMBITO GEOGRAFICO: Local

CORRENTIA: Municipal

UNIDAD DE MEDIDA: D

Numero: NA_31

FRECUENCIA DE MEDICION: Trimestre

COMPONENTAMIENTO DE LAS VARIABLES DURANTE EL TRIMESTRE: Justificativa:

VARIABLE	UNIDAD DE MEDIDA	OPERACION	META ANUAL	AVANCE TRIMESTRAL				AVANCE ACUMULADO			
				Programado	%	Acumulado	%	Programado	%	Acumulado	%
Descripción casos resueltos y validados para concluir	CASO	Sumado	1.00	23.00	1.00	23.00	100.00	3.00	75.00	3.00	100.00
Descripciones - casos en seguimiento	CASO	Restado	1.00	25.00	0.00	0.00	3.00	75.00	21.00	3.00	94.00

COMPONENTAMIENTO DEL INDICADOR: DESCRIPCION DE LA META ANUAL

META ANUAL	AVANCE TRIMESTRAL				AVANCE ACUMULADO			
	Programado	Acumulado	EF%	SEMAFORO	Programado	Acumulado	EF%	SEMAFORO
100.00	100.00	0.00	0.00	verde	100.00	150.00	150.00	verde

DESCRIPCION DE RESULTADOS Y JUSTIFICACION EN CASO DE VALIDACION SUPERIOR A LA % RESPECTO A LO PROGRAMADO

EVALUACION DEL INDICADOR

Se han de proporcionar y/o evidencias de los servicios en los que puede servir la información municipal en caso de cuando sean recibidos en forma oportuna y de alta calidad para el uso correcto.

COORDINADOR GENERAL: AYO Desarrollo Humano

DEPENDENCIA AUXILIAR: 102 Derechos Humanos

ELABORADO
LIC. RUBEN ESCOBAR GARCIA

C. SANDRA CRUZ MONTIEL





MUNICIPIO DE AYTO. SAN JOSE DEL RINCON

PERIODO FICHA TECNICA DE SEGUIMIENTO DE INDICADORES 2024 DE GESTION O ESTRATEGICO

TIPO DE FICHA: GESTION

PLAN DE DESARROLLO Y OBRAS TRANSVERSALES
TEMA DE DESARROLLO
PROBLEMA PRINCIPAL
PROYECTO PRINCIPAL
OBJETIVO DEL PROGRAMA PRINCIPAL
DESCRIPCION GENERAL
DEFINICION MUNICIPAL

8100 Promoción y Atención al Gobierno Municipal, Cooperación y Responsabilidad
810001 Promoción y Atención al Gobierno Municipal, Cooperación y Responsabilidad
81000101 Promoción y Atención al Gobierno Municipal, Cooperación y Responsabilidad
8100010101 Promoción y Atención al Gobierno Municipal, Cooperación y Responsabilidad
810001010101 Promoción y Atención al Gobierno Municipal, Cooperación y Responsabilidad
81000101010101 Promoción y Atención al Gobierno Municipal, Cooperación y Responsabilidad
8100010101010101 Promoción y Atención al Gobierno Municipal, Cooperación y Responsabilidad
810001010101010101 Promoción y Atención al Gobierno Municipal, Cooperación y Responsabilidad

ESTRUCTURA DEL INDICADOR

INDICADOR DE MEDICION

Trimestral

NOBRE DEL INDICADOR: Promoción y Atención al Gobierno Municipal, Cooperación y Responsabilidad
FORMULA DEL CALCULO: (Noticias públicas emitidas en el municipio / Total de noticias públicas emitidas) * 100
INTERPRETACION: Sistema
DIMENSION QUE ATIENDE: Etadad
DESCRIPCION DEL FACTOR MUNICIPAL: Municipal
DEFINICION MUNICIPAL: Municipal
COBERTURA: Regional
LIMITE: Municipal
UNIDAD DE MEDIDA: D
Numero: 001

UNIDAD DE MEDICION	INDICADOR DE MEDICION	DESCRIPCION	META ANUAL	AVANCE TRIMESTRAL			AVANCE ACUMULADO		
				Progresado	%	Alcanzado	Progresado	%	Alcanzado
100.00	100.00	100.00	100.00	100.00	100.00	100.00	100.00	100.00	

TRIMESTRE JULIO-SEPTIEMBRE

META ANUAL	AVANCE TRIMESTRAL			AVANCE ACUMULADO		
	Progresado	Alcanzado	EF%	Progresado	Alcanzado	EF%
100.00	100.00	100.00	100.00	100.00	100.00	100.00

DESCRIPCION DEL INDICADOR: Promoción y Atención al Gobierno Municipal, Cooperación y Responsabilidad
Publicación de las actividades realizadas

EVALUACION DEL INDICADOR

SE INICIA EL COMPROBANDO AL O CUMPLIENDO
DESCRIPCION GENERAL:
DESCRIPCION ALTERNATIVA:

ASISTENTE TECNICO
SE: Secretaría Técnica y el Departamento de Planeación



C. ANA MARIA WIZQUEZ GARCERAN

C. SANDRA CRUZ MONTE



MUNICIPIO DE AYTO: SAN JOSE DEL RINCON

FORMA DE FICHA TECNICA DE SEGUIMIENTO DE INDICADORES 2026 DE GESTION O ESTRATEGICO

TIPO DE FICHA: CASPEM

PLAN DE DESARROLLO Y EL TRIMESTRAL: **Regeneración, el Gobierno Moderno, Salud y Recuperación**

TEMA DE DESARROLLO: **Comunicación y el Medio con el ciudadano como elemento clave de gobernanza local**

PROYECTO PRESUPUESTARIO: **Proyecto Construcción de las políticas operativas de gobierno**

PROYECTO PRESUPUESTARIO: **PROYECTO 001 Asistencia jurídica y consultoría fiscal**

OBJETIVO DEL PROGRAMA PRESUPUESTARIO: **Impulsar las acciones que favorezcan el desarrollo de un gobierno democrático que incluya a la sociedad civil y el sector servicios de salud en el marco de la gestión y la salud, para el mejoramiento de la vida en la población**

DEPENDENCIA GENERAL: **ASOCIACIÓN TÉCNICA DE GOBIERNO LOCAL PROGRESISTA**

DEPENDENCIA LOCAL: **SECRETARÍA DE SALUD**

ESTRUCTURA DEL INDICADOR

FRECUENCIA DE MEDICIÓN

TRIMESTRAL

NOMBRE DEL INDICADOR: **Porcentaje de reuniones con organizaciones civiles e instituciones**

FORMULA DEL CALCULO: **(Reuniones con organizaciones civiles e instituciones registradas) / (Número de organizaciones civiles e instituciones registradas) * 100**

UNIDAD DE MEDICIÓN: **Porcentaje**

OBJETIVO DEL INDICADOR: **Incrementar el número de reuniones con organizaciones civiles e instituciones registradas**

ACTIVIDAD GEOGRAFICA: **COMUNIDAD**

CONTRIBUCION: **COMUNIDAD**

UNIDADES: **Porcentaje**

NUMERO: **NA 1.2**

NO ESTÁ

COMPORTAMIENTO DE LAS VARIABLES DURANTE EL TRIMESTRE: **Estable**

VARIABLE	UNIDAD DE MEDIDA	ORIGEN DE DATOS	META ANUAL	AVANCE TRIMESTRAL				AVANCE ACUMULADO			
				Programado	%	Alcanzado	%	Programado	%	Alcanzado	%
Reuniones con organizaciones civiles e instituciones registradas		Comunidad	600	0.00	0.00	0.00	0.00	0.00	0.00	0.00	0.00
Reuniones con organizaciones civiles e instituciones registradas		Comunidad	600	0.00	0.00	0.00	0.00	0.00	0.00	0.00	0.00

COMPORTAMIENTO DEL INDICADOR: **Estable**

DECORACION DE LA META ANUAL: **Estable**

META ANUAL	AVANCE TRIMESTRAL				AVANCE ACUMULADO			
	Frecuencia	Alcanzado	ET%	SEMAFORO	Programado	Alcanzado	ET%	SEMAFORO
600	0.00	0.00	0.00	0.00	0.00	0.00	0.00	0.00

SEMAFORO DE LAS VARIABLES: **Estable**

EVALUACION DEL INDICADOR: **Estable**

DEPENDENCIA GENERAL: **ASOCIACIÓN TÉCNICA DE GOBIERNO LOCAL PROGRESISTA**

DEPENDENCIA LOCAL: **SECRETARÍA DE SALUD**

ASOCIACIÓN TÉCNICA DE GOBIERNO LOCAL PROGRESISTA

SECRETARÍA DE SALUD

SECRETARÍA DE SALUD

SECRETARÍA DE SALUD



ELABORÓ

C. ANA LUZ VICTORIA CASARIN

REVISÓ

C. SANDRA CRUZ MONTIEL

SECRETARÍA DE SALUD

MUNICIPIO DE SAN JOSE DEL RINCON, CHIAPAS

YERRELLS, 018



FECHA DE ELABORACION: 20/09/2024

PÁG. 10 DE 200



MUNICIPIO DE AYTO. SAN JOSE DEL RINCON

PRIMERA FICHA TECNICA DE SEGUIMIENTO DE INDICADORES 2024 DE GESTION O ESTRATEGICO

TIPO DE FICHA: OBTEN

PLATAFORMA DE DESARROLLO Y ELE TRANSVERSAL: 4 Ejes transversales: Gobierno Mexicano, Ciudad y Resiliente

TEMA DE DESARROLLO: Construcción y diálogo con la ciudadanía como elemento clave de las agendas de desarrollo.

FRECUENCIA PRESUPUESTARIO: 01/01/2024 Construcción de las partidas generales del gobierno

PROYECTO PRESUPUESTARIO: 01/01/2024 Acuerdo plenario y consenso por la

CONTRATO DEL PROYECTO PRESUPUESTARIO: habrá los acuerdos que se mencionan el desarrollo de un gobierno electorales que impulsa la participación social y ofrece servicios de calidad en el marco de legalidad y justicia, para servir los ciudadanos en todo el

PERIODO GENERAL: AÑO PRESUPUESTARIO

DEFINICION GENERAL: 161 Sesión de Trabajo del Ayuntamiento Presidencia

DEFINICION AVANZADA: ESTRUCTURA DEL INDICADOR

NOMBRE DEL INDICADOR: Porcentaje de proyección de conductores y conductores a los partidos políticos.

FORMULA DEL CALCULO: (Proyección de conductores incorporados a los partidos políticos municipales) / Proyección de conductores a los partidos políticos municipales * 100

INTENCIONAMIENTO: REUNION CON DIRECTORES

UNIDAD QUE ATENDE: Estrategia

DESCRIPCION DEL FACTOR MUNICIPAL

ASPECTO GEOGRAFICO: RURAL

COBERTURA: MUNICIPAL

UNIDAD DE MEDICION: 9

Numero: NA-15

CONTRASTAMIENTO DE LAS VARIABLES ENTRE EL TRIMESTRE ANTERIOR

INDICADOR	UNIDAD DE MEDICION	OPERACION	META ANUAL	AVANCE TRIMESTRAL		AVANCE ACUMULADO					
				Progresado	%	Alcanzado	%	Progresado	%	Alcanzado	%
Proyección de conductores incorporados a los partidos políticos municipales	REUNION	Suma	15,000	30,000	20.00	30,000	20.00	30,000	20.00	30,000	20.00
Proyección de conductores incorporados a los partidos políticos municipales	REUNION	Resta	10,000	30,000	30.00	20,000	20.00	30,000	30.00	30,000	30.00

CONTRASTAMIENTO DEL INDICADOR

DESCRIPCION DE LA META ANUAL

TRIMESTRES ANTERIORES

BIEN ANUAL	AVANCE TRIMESTRAL				AVANCE ACUMULADO			
	Progresado	Alcanzado	ETP%	SERVICIO	Progresado	Alcanzado	ETP%	SERVICIO
100.00	100.00	100.00	100.00	VERDE	100.00	100.00	100.00	VERDE

DESCRIPCION DE LA METODOLOGIA Y FUENTES DE DATOS: Se utilizará la información de los registros de las sesiones de trabajo de los directores de los departamentos municipales.

EVALUACION DEL INDICADOR

SE USA A SEGUIR ATENDIENDO A CADA UNO DE LOS INDICADORES PARA MEDIR EL AVANCE DE LOS PROGRAMAS EN EL MUNICIPIO.

INDICADOR GENERAL: ADOPTACION DE LA

DEFINICION AVANZADA: 101 Sesión de Trabajo del Ayuntamiento Presidencia

C. ANAYANNA VIZCARRA CARRERA

C. SANDRA OLIVERA MONTES

FECHA DE ELABORACION: 20/04/2024 Hora: 11:29 AM



MUNICIPIO DE AYTO: SAN JOSE DEL RINCON

PARA: 03a FICHA TECNICA DE SEGUIMIENTO DE INDICADORES 2024 DE GESTIÓN O ESTRATEGICO

TIPO DE FICHA: OSFEM

PLATA DE DESARROLLO / EJE TRANSVERSAL: Eje 3: Promover el Coderes Moderno, Ciudad y Bienestar de los Ciudadanos

TEMA DE DESARROLLO: Comarcalización y diálogo con la ciudadanía como elemento clave de gobernabilidad

PROGRAMA PRESUPUESTARIO: 6103101: Comarcalización de las políticas gubernamentales de gobierno

PROYECTO PRESUPUESTARIO: 6103101001: Audiencia pública y consulta popular

OBJETIVO DEL PROGRAMA PRESUPUESTARIO: Impulsar las audiencias que fomentaron el desarrollo de un gobierno democrático que garantiza la participación social y ofrece servicios de calidad en el marco del derecho y justicia, para elevar las condiciones de vida de la ciudadanía.

DEPENDENCIA GENERAL: ADO PRESIDENCIA

DEPENDENCIA ALIADA: 101 Secretaría Técnica del Gobernador, ADO Presidencia

ESTRUCTURA DEL INDICADOR

Porcentaje de reuniones de trabajo realizadas con las COMECS y autoridades locales para desarrollar las políticas municipales.

FRECUENCIA DE MEDICIÓN: Trimestral

NOMBRE DEL INDICADOR: Porcentaje de reuniones de trabajo realizadas con las COMECS y autoridades locales para desarrollar las políticas municipales.

FORMULA DEL CALCULO: $\frac{\text{Reuniones de trabajo realizadas con las COMECS y autoridades locales para desarrollar las políticas municipales}}{\text{Reuniones de trabajo programadas}} \times 100$

INTERVALO: Trimestral

DIVISION QUE ATENDE: Municipal

DESCRIPCION DEL FACTOR DE COMPARACION: Municipal

ASPECTO ORGANIZATIVO: Municipal

COBERTURA: Municipal

LINEA BASE: 0

PAISAJE: NA: 21

COMPORTAMIENTO DE LAS VARIABLES DEBANTE EL TIEMPO DE MEDICIÓN

VARIABLE	UNIDAD DE MEDIDA	DESCRIPCION	META ANUAL	AVANCE TRIMESTRAL		AVANCE ACUMULADO			
				Programado	%	Alcanzado	%	Programado	%
Reuniones de trabajo realizadas con las COMECS y autoridades locales para desarrollar las políticas municipales	REUNION		600	500	0.83	600	500.00	0.83	0.83
Reuniones de trabajo programadas con las COMECS y autoridades locales para desarrollar las políticas municipales	REUNION		600	200	33.33	200	500.00	0.33	0.33

COMPORTAMIENTO DEL INDICADOR DESCRIPCION DE LA META ANUAL

INDICADOR: Jalo Explicite

METANUAL	AVANCE TRIMESTRAL		SITUACION	AVANCE ACUMULADO	
	Programado	%		Alcanzado	%
600.00	500.00	83.33	Verde	600.00	83.33
600.00	200.00	33.33	Verde	200.00	33.33

El indicador de seguimiento de trabajo de las COMECS y autoridades locales para desarrollar las políticas municipales se mide en términos de reuniones de trabajo realizadas con las COMECS y autoridades locales para desarrollar las políticas municipales.

SITUACION DEL INDICADOR

SE LLEVAN A CABO DURANTE ALO CALIFICANDO DEPENDENCIA GENERAL: ADO PRESIDENCIA DEPENDENCIA ALIADA: 101 Secretaría Técnica del Gobernador, ADO Presidencia

RESIDENCIA MUNICIPAL ELABORADO

[Signature]

C. ANA MARÍA VAZQUEZ CÁNDIDA

RESIDENCIA MUNICIPAL ELABORADO

[Signature]

SECRETARÍA DE GOBIERNO MUNICIPAL

MUNICIPIO DE SAN JOSE DEL RINCON, BAJA CALIFORNIA

SECRETARÍA DE GOBIERNO MUNICIPAL

C. SANDRA CRUZ MONTIEL



MUNICIPIO DE AYTO: SAN JOSE DEL RINCÓN

Form-006 FICHA TÉCNICA DE SEGUIMIENTO DE INDICADORES 2024 DE GESTIÓN O ESTRATEGICO

TIPO DE FICHA: OSFEM

PLAN DE DESARROLLO / EJE TRANSVERSAL: 3 Pilar 3: Turismo

TEMA DE DESARROLLO: Cuendes y comunidades sostenibles

PROGRAMA PRESUPUESTARIO: 4103031 Conservación del patrimonio público

PROYECTO PRESUPUESTARIO: 41030310101 Conservación, restauración y difusión del patrimonio cultural

OBJETIVO DEL PROGRAMA PRESUPUESTARIO: Incluir las acciones encaminadas a promover y fomentar el conocimiento del patrimonio público tangible e intangible, como eje de la identidad de las comunidades.

DEPENDENCIA CENTRAL: 000 SECRETARÍA DEL AYUNTAMIENTO

DEPENDENCIA LOCAL: T13 Oficina Municipal

ESTRUCTURA DEL INDICADOR

NOBRE DEL INDICADOR: Porcentaje de visitas guiadas al patrimonio cultural localizadas.

FÓRMULA DEL CÁLCULO: $(\text{Visitas guiadas al patrimonio público cultural, artístico e histórico realizadas} / \text{Visitas guiadas al patrimonio público cultural programadas}) \times 100$

INTERPRETACIÓN: PORCENTAJE DE VISITAS GUIADAS AL PATRIMONIO CULTURAL PARA FOMENTAR EL PATRIMONIO CULTURAL, ARTÍSTICO E HISTÓRICO DEL MUNICIPIO

DIMENSIÓN QUE ATIENDE: Eticidad FRECUENCIA DE MEDICIÓN: Trimestral

DESCRIPCIÓN DEL FACTOR DE COMPARACIÓN: MUNICIPAL

ASPECTO GEOGRÁFICO: RURAL

COBERTURA: MUNICIPAL

UNIDADES: 5

Número: NC 2

COMPORTEAMIENTO DE LAS VARIABLES DURANTE EL SEMESTRE: Julia-Suzanne

VARIABLE	UNIDAD DE MEDIDA	ORIGENCIÓN	META ANUAL	AVANCE TRIMESTRAL		AVANCE ACUMULADO			
				Programado	%	Alcanzado	%		
Visitas guiadas al patrimonio público cultural, artístico e histórico realizadas	VISITA	Gratuita	1.00	0.00	0.00	0.00	1.00	100.00	100.00
Visitas guiadas al patrimonio público cultural programadas	VISITA	Gratuita	1.00	0.00	0.00	0.00	1.00	100.00	100.00

COMPORTEAMIENTO DEL INDICADOR DESCRIPCIÓN DE LA META ANUAL

TRIMESTRE: Julio-Septiembre

META ANUAL	AVANCE TRIMESTRAL				AVANCE ACUMULADO			
	Programado	Alcanzado	EF%	SEMAFORO	Programado	Alcanzado	EF%	SEMAFORO
100.00	0.00	0.00	verde	100.00	100.00	100.00	verde	

DESCRIPCIÓN DE METAS, OBJETIVOS Y ATRIBUCIONES POR CASO DE CONDUCTA RESPONSABLE Y % DE CUMPLIMIENTO AL O PROGRAMADO. Verificar guías de patrimonio público cultural, artístico e histórico localizadas.

EVALUACIÓN DEL INDICADOR

SE COMPLETÓ EN EL PERÍODO TRIMESTRE DEL AÑO
DEPENDENCIA CENTRAL: 000 SECRETARÍA DEL AYUNTAMIENTO
DEPENDENCIA LOCAL: T13 Oficina Municipal



ELABORÓ:

APROBÓ:

C. SANDRA CRUZ MONTIEL

FECHA DE ELABORACIÓN: 28/10/2024 H.O. 11:34:38



MUNICIPIO DE AYO: SAN JOSE DEL RINCÓN

Primer 288 FICHA TECNICA DE SEGUIMIENTO DE INDICADORES 2024 DE GESTIÓN O ESTRATEGICO

TIPO DE FICHA: OSFEM

PLAZA DE DESARROLLO / EJE TRANSVERSAL: 2ª PLAZA 2ª Transversal
TEMA DE DESARROLLO: Ciudadanía y comunidades sostenibles
PROGRAMA PRESUPUESTARIO: 03033001 Conservación del patrimonio público
PROYECTO PRESUPUESTARIO: 030330105001 Conservación, restauración y estudio del patrimonio cultural
OBJETIVO DEL PROGRAMA PRESUPUESTARIO: Incluye las acciones relacionadas a mantener y fortalecer el conocimiento del patrimonio público tangible e intangible, como deber de la sociedad en los municipios.
DEPENDENCIA GENERAL: D00 SECRETARÍA DEL AYUNTAMIENTO
DEPENDENCIA ADJUNTA: 113 Ciudad Municipal

ESTRUCTURA DEL INDICADOR

NOBRE DEL INDICADOR: Porcentaje de cumplimiento del programa de difusión de las actividades culturales, artísticas e históricas.
FORMULA DEL CALCULO: (Programas en difusión de actividades culturales, artísticas e históricas ejecutadas/Programas de difusión de actividades culturales programados) * 100
INTERPRETACION: DESARROLLO DE UN PROGRAMA PARA LA DIFUSION DE LAS ACTIVIDADES CULTURALES, ARTISTICAS E HISTORICAS.
DIMENSION QUE ATENDE: Eficiencia
DESCRIPCION DEL FACTOR DE COMPARACION: MUNICIPAL
AMBITO GEOGRAFICO: RURAL
COORDINADOR: MUNICIPAL
UNIDADES: 1

FRECUENCIA DE MEDICION: Trimestral

Numero: NA_24

COMPORTAMIENTO DE LAS VARIABLES DURANTE EL TRIMESTRE: Julio-Septiembre

VARIABLE	UNIDAD DE MEDIDA	OPERACION	META ANUAL	AVANCE TRIMESTRAL		AVANCE ACUMULADO	
				Programado	%	Alcanzado	%
Programa de difusión de actividades culturales, artísticas e históricas ejecutadas	PROGRAMA	Sumable	1.00	0.00	0.00	0.00	0.00
Programa de difusión de actividades culturales programados	PROGRAMA	Sumable	1.00	0.00	0.00	0.00	0.00

COMPORTAMIENTO DEL INDICADOR
DESCRIPCION DE LA META ANUAL

META ANUAL	TRIMESTRE: Julio-Septiembre						
	AVANCE TRIMESTRAL		AVANCE ACUMULADO				
Programado	Alcanzado	EF%	SEMPERORO	Programado	Alcanzado	EF%	SEMPERORO
100.00	0.00	0.00	0.00	0.00	0.00	0.00	0.00

DESCRIPCION DE RESULTADOS Y JUSTIFICACION EN CASO DE VARIACION SUPERIOR A 15% RESPECTO ALO PROGRAMADO
Programas de difusión de actividades culturales, artísticas e históricas ejecutadas

INDICACION DEL INDICADOR

SE COMPLETO EN EL MES DE: MARZO TRIMESTRE:
DEPENDENCIA GENERAL: D00 SECRETARÍA DEL AYUNTAMIENTO
DEPENDENCIA ADJUNTA: 113 Ciudad Municipal



EDUARDO
C. SANDOZA SANCHEZ SALAZAR
SECRETARIO DEL AYUNTAMIENTO

40-BO
C. SANDOZA CRUZ MONTIEL
SECRETARIO DEL AYUNTAMIENTO



MUNICIPIO DE AVTO: SAN JOSE DEL RINCÓN

FORM-08b FICHA TÉCNICA DE SEGUIMIENTO DE INDICADORES 2024 DE GESTIÓN O ESTRATÉGICO

TIPO DE FICHA: OSFEM

PLAN DE DESARROLLO E-ETRANSVERSAL: II Eje transversal B: Gobierno Moderno, Cívico y Responsable

TEMA DE DESARROLLO: Eficiencia y eficacia en el sector público

PROGRAMA PRESUPUESTARIO: 61020001 Desarrollo de la función pública y ética en el servicio público

PROYECTO PRESUPUESTARIO: 610200101 Focalización, control y evaluación sistema de la gestión pública

OBJETIVO DEL PROGRAMA PRESUPUESTARIO: Contribuir las acciones orientadas a la mejora en la prestación de los servicios que a media la población de manera clara, honesta, pronta y equitativa, promoviendo que los servidores públicos realicen su función con

DETERMINACIÓN GENERAL: 600 CONTROLADORA

DETERMINACIÓN AUXILIAR: 132 Auditoría de Cuenta del Auditor Administrativo

ESTRUCTURA DEL INDICADOR

FORMULA DEL INDICADOR: Presentación de servicios públicos acordes a los capataciones.

INTERPRETACIÓN: (Número de servicios públicos acordes a capataciones Total de servicios públicos) * 100

UNIDAD DE MEDIDA: Efectiva

DESCRIPCIÓN DEL FACTOR DE COMPARACIÓN: MUNICIPAL

AMBITO GEOGRAFICO: RURAL

COBERTURA: MUNICIPAL

LINKAGE: 0

Número: MA 1.1

COMPORTAMIENTO DE LAS VARIABLES DURANTE EL TRIMESTRE: Ausente

Variable	UNIDAD DE MEDIDA	OPERACION	META ANUAL	AVANCE TRIMESTRAL		AVANCE ACUMULADO				
				Programado	%	Alcanzado	%			
Número de servicios públicos acordes a capataciones	PARTICIPANTE	Suma	66.00	0.00	0.00	0.00	0.00	0.00	0.00	0.00
Total de servicios públicos	PARTICIPANTE	Resta	9.00	69.00	0.00	69.00	100.00	63.00	0.00	63.00

COMPORTAMIENTO DEL INDICADOR
DESCRIPCIÓN DE LA META ANUAL

META ANUAL	TRIMESTRE: Julio-Septiembre				AVANCE ACUMULADO			
	Programado	Alcanzado	EF%	SEMAFORO	Programado	Alcanzado	EF%	SEMAFORO
13.25	0.00	0.00	0.00	VERDE	13.25	13.20	100.00	VERDE

EVALUACIÓN DEL INDICADOR

SE CUMPLIO CON LA META
DEPENDENCIA: COAGRE,
COORDINADORA: AVALUAR

600 CONTROLADORA
132 Auditoría de Cuenta del Auditor Administrativo



ELABORÓ:
LIC. JUANETIN SÁBINE RAMÍREZ TERRA

VO. BO.
C. SANDRA CRUZ MONTIEL



MUNICIPIO DE AVTO: SAN JOSE DEL RINCON

PRM-405 FICHA TECNICA DE SEGUIMIENTO DE INDICADORES 2024 DE GESTION O ESTRATEGICO

TIPO DE FICHA: OSIFEM

PLAN DE DESARROLLO CLF TRANSVERSAL: Eje transversal: E. Gobierno Moderno, Capaz y Responsables
 TEMA DE DESARROLLO: Eficiencia y eficacia en el sector público
 PROGRAMA PRESUPUESTARIO: 0100000 Desempeño de la función pública y ética en el servicio público
 PROYECTO PRESUPUESTARIO: 0100000101 Focalización, control y evaluación interna de la gestión pública
 OBJETIVO DEL PROGRAMA PRESUPUESTARIO: Contribuir las acciones orientadas a la mejora en la prestación de los servicios de atención a la población de manera clara, honesta, pronta y expedita, promoviendo que los servidores públicos realicen su función con ética, y cuenten con las competencias y conductas éticas necesarias en el servicio público, certifique sus principios que rigen la conducta del servidor público.
 DEPENDENCIA GENERAL: 000 CONTROLORIA
 DEPENDENCIA ALIADA: 100 Auditoría de Oper. 100 Auditoría Administrativa

ESTRUCTURA DEL INDICADOR

FRECUENCIA DE MEDICION: Trimestral

NOMBRE DEL INDICADOR: Porcentaje de centros informativos.
 FORMULA DEL CALCULO: (Centros Informativos elaborados/Centros Informativos requeridos) *100
 INTERPRETACION:
 DIMENSION QUE ATIENDE: Eficiencia
 DESCRIPCION DEL FACTOR DE COMPARACION:
 ANISTO GERENCIAL:
 COBERTURA:
 LINEA BASE

Numero: MA 21 No aplica

COMPORTAMIENTO DE LAS VARIABLES SUJETO DE TRIMESTRE: Julio-Septiembre

VARIABLE	UNIDAD DE MEDIDA	OPERACION	META ANUAL	AVANCE TRIMESTRAL			AVANCE ACUMULADO		
				Programado	%	Acreditado	Programado	%	Acreditado
Centros Informativos elaborados			0.00	0.00	0.00	0.00	0.00	0.00	0.00
Centros Informativos requeridos			0.00	0.00	0.00	0.00	0.00	0.00	0.00

COMPORTAMIENTO DEL INDICADOR:
 DESCRIPCION DE LA META ANUAL

META ANUAL	TRIMESTRE: Julio-Septiembre			AVANCE ACUMULADO		
	Programado	Acreditado	EF%	Programado	Acreditado	EF%
0.00	0.00	0.00	0.00	0.00	0.00	0.00

DESCRIPCION DE INDICADORES Y JUSTIFICACION DE CADA UNO DE VARIACION SUPERIOR A 10% RESPECTO ALU PROGRAMADO

ENLACE DEL INDICADOR

DEPENDENCIA GENERAL:
DEPENDENCIA ALIADA:

000 CONTROLORIA
100 Auditoría de Oper. 100 Auditoría Administrativa



ELABORADO POR:
 LILIAN LETH SABINE RAMIREZ TERAN

VER BO.
 CESAR CRUZ MONTEIL Y ENCARGADO



MUNICIPIO DE AYTO. SAN JOSE DEL RINCÓN

Primera FICHA TÉCNICA DE SEGUIMIENTO DE INDICADORES 2024 DE GESTIÓN O ESTRATÉGICO

TIPO DE FICHA: OSEFM

PLAN DE DESARROLLO / EJE TRANSVERSAL:

II Equitativa II: Gobierno Moderno, Cívil y Participación

TEMA DE DESARROLLO:

Procedimientos en el sector público

PROGRAMA PRESUPUESTARIO:

010 30401 Desarrollo de la función pública y ética en el servicio público

PROYECTO PRESUPUESTARIO:

010 30401 01 Focalización, control y evaluación externa de la gestión pública

OBJETIVO DEL PROGRAMA PRESUPUESTARIO:

01030401012 Promover la excelencia en la formación de servidores públicos y evaluar la de diversos

DEPENDENCIA GUBERNAL:

303 CONTRIBUCIÓN

DEPENDENCIA AJENAL:

135 Auditoría de Cheque Auditoría Administrativa

ESTRUCTURA DEL INDICADOR

NOMBRE DEL INDICADOR: Porcentaje de reportes de auditorías integradas al expediente
 FÓRMULA DEL CÁLCULO: (Número de reportes de auditorías integradas al expediente total reportes de auditorías integradas al expediente programados) * 100

FRECUENCIA DE MEDICIÓN:

TRIMESTRAL

DIMENSION QUE ATIENDE:

Eficiencia

DESCRIPCIÓN DEL FACTOR DE COMPARACIÓN:

AMBITO GEOGRÁFICO:

COBERTURA:

UNIDADES:

Número: IVA 3.1 No aplica

COMPARATIVIDAD DE LAS VARIABLES SUBJETIVAS: Trimestre, Semestral

VARIABLE	UNIDAD DE MEDIDA	OPERACION	META ANUAL	AVANCE TRIMESTRAL				AVANCE ACUMULADO			
				Programado	%	Acumulado	%	Programado	%	Acumulado	%
Número de reportes de auditorías integradas al expediente			0.00	0.00	0.00	0.00	0.00	0.00	0.00	0.00	0.00
Total reportes de auditorías integradas al expediente programados			0.00	0.00	0.00	0.00	0.00	0.00	0.00	0.00	0.00

COMPORTAMIENTO DEL INDICADOR
 DEPENDENCIA DE LA METAMETRA

META ANUAL	TRIMESTRE I (Ene.-Mar.)				TRIMESTRE II (Abr.-Jun.)			
	Programado	Acumulado	EF%	SEMÁFORO	Programado	Acumulado	EF%	SEMÁFORO
0.00	0.00	0.00	0.00	0.00	0.00	0.00	0.00	

DESCRIPCIÓN DE RESULTADOS Y ATRIBUCIONES EN CASO DE SUPERAR SUPERIOR A LA META PROGRAMADA

EVALUACIÓN DEL INDICADOR

COMPONENTES GUBERNAL
 DEPENDENCIA AJENAL:

135 Auditoría de Cheque Auditoría Administrativa

135 Auditoría de Cheque Auditoría Administrativa



LIC. JUANLEÓN SANDOVAL RAMÍREZ TORÓN

C. SANDRA CRUZ MONTIEL

REGIÓN DE EDUCACIÓN SUPERIOR MAY 17/2024



MUNICIPIO DE AYO: SAN JOSE DEL RINCON

Pañen-00b FICHA TECNICA DE SEGUIMIENTO DE INDICADORES 2024 DE GESTIÓN O ESTRATEGICO

TIPO DE FICHA: OSIFEM

PLUR DE DESARROLLO / EJE TRANSVERSAL:

II Eje transversal II Gobierno Moderno, Cívil y Responsable

TEMA DE DESARROLLO:

Sistema Anticorrupción del Estado de México y Municipios

PROGRAMA PRESUPUESTARIO:

010304030201 Sistema Anticorrupción del Estado de México y Municipios

PROYECTO PRESUPUESTARIO:

01030403020101 Prevención, detección, disuasión, atención y combate de la corrupción

010304030202 Detección de atención gubernamental, cuantitativa y cualitativa de la detección fiscal 010304030204 Investigación de hechos administrativos

OBJETIVO DEL PROGRAMA PRESUPUESTARIO:

Confinar de acciones orientadas a establecer las bases de coordinación entre el Estado y los Municipios para el funcionamiento de los Sistemas Anticorrupción, de conformidad con lo dispuesto en la Constitución Política de los Estados Unidos Mexicanos, la Constitución Política del Estado Libre y Soberano de México, la Ley General del Sistema Nacional Anticorrupción y la Ley del Sistema Anticorrupción

DEPENDENCIA GENERAL:

R20 CONTABILIDAD

DEPENDENCIA MATERIAL:

161 Unidad Subsancionatoria y Resolutoria, 162 Unidad Ejecutora

NOMBRE DEL INDICADOR:

Porcentaje de cumplimiento de acciones de atención telefónica en materia de anticorrupción

FÓRMULA DEL CÁLCULO:

(Número de acciones de vinculación de instituciones en materia de anticorrupción realizadas / Total de acciones de vinculación de instituciones en materia de anticorrupción programadas) * 100

INTERPRETACIÓN:

(Número de acciones de vinculación de instituciones en materia de anticorrupción realizadas / Total de acciones de vinculación de instituciones en materia de anticorrupción programadas) * 100

DIMENSIÓN QUE ATENDE:

EFICIENCIA

DESCRIPCIÓN DEL FACTOR DE CORRELACION:

EFICIENCIA

ÁMBITO GEOGRÁFICO:

EFICIENCIA

COBERTURA:

EFICIENCIA

LINEA BASE:

EFICIENCIA

UNIDADES:

EFICIENCIA

Número:

1

Indicador:

No aplica

COMPORTAMIENTO DE LAS META ANUALES SIGUIENTE AL TRIMESTRE: Julio-Septiembre

VARIABLE	UNIDAD DE MEDIDA	OPERACION	META ANUAL	AVANCE TRIMESTRAL			AVANCE ACUMULADO		
				Programado	%	Alcanzado	Programado	%	Alcanzado
Nombre de acciones de vinculación de instituciones en materia de anticorrupción			1.00	0.00	0.00	0.00	0.00	0.00	0.00
Total de acciones de vinculación de instituciones en materia de anticorrupción			1.00	0.00	0.00	0.00	0.00	0.00	0.00

COMPORTAMIENTO DEL INDICADOR DE DISTRIBUCIÓN DE LA META ANUAL

META ANUAL	AVANCE TRIMESTRAL			AVANCE ACUMULADO		
	Programado	Alcanzado	EF%	Programado	Alcanzado	EF%
0.00	0.00	0.00	0.00	0.00	0.00	0.00

DESCRIPCIÓN DE RESULTADOS Y JUSTIFICACIÓN POR CASO DE OPERACIONES DE LA FICHA Y EL % RESPECTIVO AL PROGRAMA

EVALUACION DEL INDICADOR

Operación de gestión:
OPERACIONALES

No aplica
161 Unidad Subsancionatoria y Resolutoria, 162 Unidad Ejecutora



ELABORADO
LIC. JANELLETH SAGUENE RAMIREZ TEJAN

BO
C. SANDRA CRUZ MORALES Y EQUIPO



MUNICIPIO DE AYTO. SAN JOSE DEL RINCON

PDRN-086 FICHA TECNICA DE SEGUIMIENTO DE INDICADORES 2014 DE GESTION O ESTRATEGICO

TIPO DE FICHA: OSIFEM

PLAN DE DESARROLLO / EJE TRANSVERSAL: II Eje transversal El Gobierno Activo, Capaz y Responsable

TEMA DE DESARROLLO: Sistema Anticorrupcion del Estado de Mexico y Municipios

PROGRAMA PRESUPUESTARIO: 01030402001 Prevencion, detencion, disuasion, sancion y curatela de la corrupcion

PROYECTO PRESUPUESTARIO: 01030402002 Decretado de sujecion patrimonial, de bienes y derechos de la corrupcion

OBJETIVO DEL PROGRAMA PRESUPUESTARIO: Contribuir con otras acciones a establecer las bases de concordancia entre el Estado y los Municipios para el fortalecimiento de los Sistemas Anticorrupcion, de conformidad con lo dispuesto en la Constitucion Politica de los Estados Unidos Mexicanos, la Constitucion Federal del Estado Libre y Soberano de Mexico, la Ley General de Sistemas Nacionales Anticorrupcion y la Ley del Sistema Anticorrupcion

DEPENDENCIA GENERAL: MDO CONTINENTALIA

DEPENDENCIA AUXILIAR: 491 Unidad Subsecretarios y Razonales 182 Unidad Investigacion

ESTRUCTURA DEL INDICADOR

NOBRE DEL INDICADOR: Porcentaje de acuerdos de recursos humanos requeridos por el Comité Coordinador del Sistema Municipal Anticorrupcion.

FORMULA DEL CALCULO: $\frac{\text{Número de recursos humanos requeridos por el Comité Coordinador del Sistema Municipal Anticorrupcion atendidos}}{\text{Total de recursos humanos requeridos por el Comité Coordinador del Sistema Municipal Anticorrupcion}} \times 100$

INTERPRETACION: Ensiencia

DIMENSION QUE ATENDE: Ensiencia

DESCRIPCION DEL FACTOR DE CORRECCION: Frecuencia de medicion: Trimestral

AMBITO GEOGRAFICO: No aplica

CONSTRUCCION: No aplica

LINEA BASE: No aplica

Numero: NC 5

COMPORTAMIENTO DE LAS VARIABLES DURANTE EL TRIMESTRE JUNIO-SEPTIEMBRE

VARIABLE	UNIDAD DE MEDIDA	OPERACION	META ANUAL	AVANCE TRIMESTRAL			AVANCE ACUMULADO		
				Programado	%	Ahorro	Programado	%	Ahorro
Máximo de recursos humanos requeridos por el Comité Coordinador del Sistema Municipal Anticorrupcion atendidos			0.00	0.00	0.00	0.00	0.00	0.00	0.00
Total de recursos humanos requeridos por el Comité Coordinador del Sistema Municipal Anticorrupcion			0.00	0.00	0.00	0.00	0.00	0.00	0.00

COMPORTAMIENTO DEL INDICADOR DESCRIPCION DE LA META ANUAL

META ANUAL	TRIMESTRE JUNIO-SEPTIEMBRE			AVANCE ACUMULADO		
	Programado	Ahorro	EP%	Programado	Ahorro	EP%
0.00	0.00	0.00	0.00	0.00	0.00	0.00

EVALUACION DEL INDICADOR

DEPENDENCIA GENERAL: MDO CONTINENTALIA

DEPENDENCIA AUXILIAR: 181 Unidad Subsecretarios y Razonales 182 Unidad Investigacion



ELABORO

LIC. JUAN ELENN GARCIA RAMIREZ, TERNAL

C. SANDRA CRUZ MONTIEL





MUNICIPIO DE AYTO: SAN JOSE DEL RINCON

Form-08a FICHA TECNICA DEL SEGUIMIENTO DE INDICADORES 2024 DE GESTION O ESTRATEGICO

TIPO DE FICHA: OSFPA

PLURIB DE DESARROLLO / EJE TRANSVERSAL:

El Eje transversal al Gobierno Moderno, Capaz y Responsable

TEMA DE DESARROLLO:

Sistema Anticorrupcion del Estado de Mexico y Municipios

PROGRAMA PRESUPUESTARIO:

06C04030101 Prevencion, detencion, sancion y combate de la corrupcion

PROYECTO PRESUPUESTARIO:

01C034030302 Deteccion de situacion patrimonial en materia de adquisicion

01C034030301 Responsabilidades administrativas

OBJETIVO DEL PROGRAMA PRESUPUESTARIO:

Contribuir a reducir el riesgo de corrupción en el Estado y los Municipios para el fortalecimiento de los Sistemas Anticorrupción, de conformidad con lo dispuesto en la Constitución Política de los Estados Unidos Mexicanos, la Constitución Política del Estado Libre y Soberano de México, la Ley General del Sistema Nacional Anticorrupción y la Ley del Sistema Anticorrupción

DEPENDENCIA GENERAL:

M01 CONTRALORIA

DEPENDENCIA AUXILIAR:

181 Unidad Subordinada y Recursiva: 182 Unidad Investigativa

INDICADOR:

Porcentaje de cumplimiento, puntajes o demás acciones censurables en materia de anticorrupción firmados

ESTRUCTURA DEL INDICADOR

Fórmula del cálculo:

(Número de acciones censurables o demás acciones censurables en materia de anticorrupción realizadas) / Total de acciones censurables o demás acciones censurables en materia de anticorrupción programadas

INTERPRETACION:

Eficacia

Frecuencia de medición:

Trimestral

DESCRIPCION DEL FACTOR DE CONFIRMACION:

Eficacia

Frecuencia de medición:

Trimestral

AMBITO GEOGRAFICO:

COBERTURA:

UNIDADES:

NUMERO:

NO aplica

NUMERO:

NO aplica

COMPORTAMIENTO DE LAS VARIABLES DURANTE EL SEMESTRE: Año-SigloVeintiuno

VARIABLE	UNIDAD DE MEDIDA	OPERACION	META ANUAL	AVANCE TRIMESTRAL		AVANCE ACUMULADO					
				Progreso de	%	Alcanzado	%	Programado	%	Alcanzado	%
Porcentaje de cumplimiento, puntajes o demás acciones censurables en materia de anticorrupción firmados			0.00	0.00	0.00	0.00	0.00	0.00	0.00	0.00	0.00
Total de acciones censurables o demás acciones censurables en materia de anticorrupción programadas											

COMPORTAMIENTO DEL INDICADOR DESCRIPCION DE LA META ANUAL

META ANUAL	TRIMESTRE: Año-SigloVeintiuno			
	AVANCE TRIMESTRAL	AVANCE ACUMULADO		
0.00	0.00	0.00	0.00	0.00
0.00	0.00	0.00	0.00	0.00
0.00	0.00	0.00	0.00	0.00

EVALUACION DEL INDICADOR

RESPONSABILIDAD GENERAL:

000 CONTRALORIA

181 Unidad Subordinada y Recursiva: 182 Unidad Investigativa

000 CONTRALORIA

181 Unidad Subordinada y Recursiva: 182 Unidad Investigativa

000 CONTRALORIA

181 Unidad Subordinada y Recursiva: 182 Unidad Investigativa



LIC. JAMIL LEMUS SANTI RAMIREZ TERZAN

C. SANDRA CRUZ MONTEBEL

FECHA DE ELABORACION: 29/10/2024 Hora: 20:48:58



MUNICIPIO DE AYTO. SAN JOSE DEL RINCON

FICHA-086 FICHA TECNICA DE SEGUIMIENTO DE INDICADORES 2024 DE GESTIÓN O ESTRATEGICO

TIPO DE FICHA: OSEFA

PLAZA DE DESARROLLO / ELETRANSMISAL: II Ejecutiva del Sistema Médico, Cepel y Respondera

TEMA DE DESARROLLO: Sistema Autocompulsión del Estado de México y Municipios

PROGRAMA PRESUPUESTARIO: 06020402001 Prevención, detección, diagnóstico, atención y rehabilitación de la catarata

PROYECTO PRESUPUESTARIO: 06030402002 Dedicación de recursos económicos de línea y recursos de la comisión

01030402001 Respondera del área administrativa

OBJETIVO DEL PROGRAMA PRESUPUESTARIO: Confinar de modo oportuno a establecer las bases de coordinación entre el Estado y los Municipios para el funcionamiento de los Sistemas Autocompulsión de conformidad con lo dispuesto en la Constitución Política de los Estados Unidos Mexicanos, la Constitución Política del Estado Libre y Soberano de México, la Ley General del Sistema Nacional Autocompulsión y la Ley del Sistema Autocompulsión

DEPENDENCIA GENERAL: NO CONTROLADA

DEPENDENCIA AUXILIAR: 161 Unidad Epidemiológica y Respondera, 162 Unidad Investigadora

ESTRUCTURA DEL INDICADOR

FRECUENCIA DE MEDICIÓN:

Trimestral

NOBRE DEL INDICADOR: Porcentaje de cumplimiento en la elaboración del programa anual de audiencias
 FÓRMULA DEL CÁLCULO: (Programa anual de audiencias realizado/Programa anual de audiencias programado) * 100
 DIMENSIÓN QUE ATIENDE: Eficiencia
 DESCRIPCIÓN DEL FACTOR DE COMPENSACIÓN:
 ASPECTO GEOGRÁFICO:
 COBERTURA:
 UNIDADES: UNIDADES

Número: MA_31 No aplica

CONVENIMIENTO DE LAS VARIABLES DURANTE EL TRIMESTRE: No Aplicable

VARIABLE	UNIDAD DE MEDIDA	OPERACION	META ANUAL	AVANCE TRIMESTRAL				AVANCE ACUMULADO			
				Programado	%	Alcanzado	%	Programado	%	Alcanzado	%
Programa anual de audiencias realizado			0.00	0.00	0.00	0.00	0.00	0.00	0.00	0.00	0.00
Programa anual de audiencias programado			0.00	0.00	0.00	0.00	0.00	0.00	0.00	0.00	0.00

CONVENIMIENTO DEL INDICADOR: DESCRIPCIÓN DE LA META ANUAL

META ANUAL	AVANCE TRIMESTRAL				AVANCE ACUMULADO			
	Programado	Ahorro	EF%	SEMPFORO	Programado	Ahorro	EF%	SEMPFORO
0.00	0.00	0.00	0.00	0.00	0.00	0.00	0.00	0.00

EVALUACIÓN DEL INDICADOR

OPCIÓN DE REGISTRO GENERAL: Opción de Reg. a Controlar

OPCIÓN DE REG. A CONTROLAR: 000 CONTROLADO



ELABORADO

LIC. JUANLETHI SÁBIDO RAMÍREZ TEBAN

V.D. BO.

C. SANDRA CRUZ MONTELL



MUNICIPIO DE AYTO: SAN JOSE DEL RINCON

Plan: 28b FICHA TECNICA DE SEGUIMIENTO DE INDICADORES 2024 DE GESTION O ESTRATEGICO

TIPO DE FICHA: OSEFM

PLAN DE DESARROLLO / EJE TRANSVERSAL: II Operacional: Gobierno Moderno, Ciencia y Responsabilidad

TEMA DE DESARROLLO: Sistema Anticorrupcion del Estado de Mexico y Municipios

PROGRAMA PRESUPUESTARIO: 01004020701 Prevencion, detencion, sancion y combate de la corrupcion

PROYECTO PRESUPUESTARIO: 01004020702 Deteccion de elusion patronal, de ritas y constancia de la declaracion fiscal

RESPONSABILIDAD ADMINISTRATIVA: 01004020704 Investigacion de delitos administrativos

OBJETIVO DEL PROGRAMA PRESUPUESTARIO: Conjunto de actividades orientadas a establecer los bases de coordinación entre el Estado y los Municipios para el fomento de los Sistemas Anticorrupción, de conformidad con lo dispuesto en la Constitución Política de los Estados Unidos Mexicanos, la Constitución Política del Estado Libre y Soberano de México, la Ley General del Sistema Nacional Anticorrupción y la Ley de Sistema Anticorrupción

DEPENDENCIA GENERAL: HAO GOBIERNO LOCAL

DEPENDENCIA AJUDA: 161 Unidad Ejecutiva y Recursos: 162 Unidad Ejecutiva

ESTRUCTURA DEL INDICADOR

FRECUENCIA DE MEDICION:

TIEMPO:

NOMBRE DEL INDICADOR: Promedio de servidores públicos asistentes a los eventos de capacitación.
FORMULA DEL CALCULO: (Servidores públicos que asisten a los eventos Total de eventos de capacitación)
INTERPRETACION: Eficiencia
DIMENSION QUE ATIENDE: DESERCIÓN DEL FACTOR DE CORUPCIÓN
ASPECTO GEOGRÁFICO: COBERTURA
LINEA BASE: 0

Numero: NA_4.1 No aplica

COMPORTAMIENTO DE LAS VARIABLES EN EL TRIMESTRE: Julio-Septiembre

VARIABLE	UNIDAD DE MEDIDA	OPERACION	META ANUAL	AVANCE TRIMESTRAL				AVANCE ACUMULADO			
				Programado	%	Atendido	%	Programado	%	Atendido	%
Señales públicas que asisten a los eventos			0.00	0.00	0.00	0.00	0.00	0.00	0.00	0.00	0.00
Total de eventos de capacitación			0.00	0.00	0.00	0.00	0.00	0.00	0.00	0.00	0.00

COMPORTAMIENTO DEL INDICADOR
DESCRIPCION DE LA META ANUAL

META ANUAL	AVANCE TRIMESTRAL				AVANCE ACUMULADO			
	Programado	Atendido	EF%	SENAFONO	Programado	Atendido	EF%	SENAFONO
0.00	0.00	0.00	0.00	0.00	0.00	0.00	0.00	0.00

EVALUACION DEL INDICADOR

COORDINADOR GENERAL:
DEPENDENCIA AJUDA:

HAO GOBIERNO LOCAL
301 Unidad Ejecutiva y Recursos: 162 Unidad Ejecutiva

COORDINADOR GENERAL:
DEPENDENCIA AJUDA:

HAO GOBIERNO LOCAL
301 Unidad Ejecutiva y Recursos: 162 Unidad Ejecutiva



ELABORÓ

NO. 30

LIC. EMILILETH SAGINE RIVERA TRUJAN

C. SANDRA CRUZ MONTEIL



MUNICIPIO DE AYTO: SAN JOSE DEL RINCON

PRM-489 FICHA TECNICA DE SEGUIMIENTO DE INDICADORES 2024 DE GESTION O ESTRATEGICO

TIPO DE FICHA: OSFEM

PLURAL DE DESARROLLO / EJE TRANSVERSAL:

El Equilibrio social, el Gobierno Mexicano, Cultura y Bienestar social

TEMA DE DESARROLLO:

Sistema de Seguimiento del Estado de México y Municipios

PROGRAMA PRESUPUESTARIO:

07010402 Sistema de Seguimiento del Estado de México y Municipios

310301000001 Responsabilidades administrativas

PROYECTO PRESUPUESTARIO:

070306020101 Prevención, atención, diagnóstico, sanción y combate de la corrupción

310301000004 Investigación de hechos administrativos

OBJETIVO DEL PROGRAMA PRESUPUESTARIO:

Confiar en acciones orientadas a establecer las bases de coordinación entre el Estado y los Municipios para el fortalecimiento de los Sistemas de Seguimiento de conformidad con lo dispuesto en la Constitución Política de los Estados Unidos Mexicanos, la Constitución Política del Estado Libre y Soberano de México, la Ley Orgánica del Sistema Municipal Anticorrupción y la Ley del Sistema Anticorrupción

DEPENDENCIA GENERAL:

151 Unidad Subsecretaría y Relaciones, 182 Unidad Investigación

DEPENDENCIA AUXILIAR:

ESTRUCTURA DEL INDICADOR

NOMBRE DEL INDICADOR: Presencia de cumplimiento en la elaboración del Programa Anual de Trabajo del Comité Coordinador Municipal

Frecuencia de medición: Trimestral

FORMULA DEL CALCULO:

(Programa Anual de Trabajo del Comité Coordinador Municipal elaborado / Programa Anual de Trabajo del Comité Coordinador Municipal programado a realizar) *100

INTERPRETACION:

Eficacia

FRECUENCIA DE MEDICION:

DIRECCION DEL AREA:

Eficacia

DESCRIPCION DEL FACTOR DE COMPARACION:

AMBITO GEOGRAFICO:

COBERTURA:

Línea base:

Rueteo: NA 5.1 No aplica

COMPORTEAMIENTO DE LOS VALORES RELANTE EL TRIMESTRE: No aplica

UNIDAD DE MEDIDA	OPERACION	META ANUAL	AVANCE TRIMESTRAL				AVANCE ACUMULADO			
			Programado	%	Alcanzado	%	Programado	%	Alcanzado	%
Presencia de cumplimiento en la elaboración del Programa Anual de Trabajo del Comité Coordinador Municipal		600	0.00	0.00	0.00	0.00	0.00	0.00	0.00	0.00
Presencia de cumplimiento en la elaboración del Programa Anual de Trabajo del Comité Coordinador Municipal		600	0.00	0.00	0.00	0.00	0.00	0.00	0.00	0.00

COMPORTEAMIENTO DEL INDICADOR: DESCRIPCION DE LA META ANUAL

META ANUAL	AVANCE TRIMESTRAL				AVANCE ACUMULADO			
	Programado	Alcanzado	EP%	SEMAFORO	Programado	Alcanzado	EP%	SEMAFORO
0.00	0.00	0.00	0.00		0.00	0.00	0.00	

DESCRIPCION DE RESULTADOS Y JUSTIFICACION EN CASO DE VARIACION SIGNIFICATIVA EN % RESPECTO A LO PROGRAMADO

EVALUACION DEL INDICADOR

COORDINACION GENERAL:

151 Unidad Subsecretaría y Relaciones, 182 Unidad Investigación

EVALUACION DEL INDICADOR

EVALUACION DEL INDICADOR



Elaboro

Dr. B. B.

LIC. MARILETH SANDOVAL RAMIREZ TITAN

C. SANDRA CRUZ MONTEIL



MUNICIPIO DE AYO: SAN JOSE DEL RINCÓN

Plen-08b FICHA TÉCNICA DE SEGUIMIENTO DE INDICADORES 2024 DE GESTIÓN O ESTRATÉGICO

TIPO DE FICHA: OSFBA

PLAN DE DESARROLLO / EJE TRANSVERSAL: El Eje transversal El Sistema Mecana, Círculo y Herramienta
 TEMA DE DESARROLLO: Sistema Anticoncepción del Estado de México y Municipios
 PROGRAMA PRESUPUESTARIO: 01030401 Sistema Anticoncepción del Estado de México y Municipios
 PROYECTO PRESUPUESTARIO: 0103040101 Prevención, elección, difusión, atención y control de la concepción
 0103040102 Declaración de situación patrimonial, de más de y control de la declaración fiscal 0103050203 Promotor de labor reformativas
 0103050202 Conjunto de acciones orientadas a establecer las bases de conformidad entre el Estado y los Municipios para el funcionamiento de los Sistemas Anticoncepción de conformidad con lo dispuesto en la Constitución Política de los Estados Unidos Mexicanos, la Constitución Política del Estado Libre y Soberano de México, la Ley General de Sistemas Nacionales Anticoncepción y la Ley de Sistema Anticoncep
 MOD CONTINENTAL: 181 Unidad Subordinada y Resolutoria 182 Unidad Informativa

OBJETIVO DEL PROGRAMA PRESUPUESTARIO: Construcción de conformidad con lo dispuesto en la Constitución Política de los Estados Unidos Mexicanos, la Constitución Política del Estado Libre y Soberano de México, la Ley General de Sistemas Nacionales Anticoncepción y la Ley de Sistema Anticoncep
 DEPENDENCIA GENERAL: MOD CONTINENTAL
 DEPENDENCIA AUXILIAR: 181 Unidad Subordinada y Resolutoria 182 Unidad Informativa

ESTRUCTURA DEL INDICADOR

NOMBRE DEL INDICADOR: Presencia de campañas en la integración del Informe Anual de Resultados y Avances del Comité Coordinador Municipal
 FÓRMULA DEL CÁLCULO: (Informe Anual de Resultados y Avances del Comité Coordinador Municipal realizados / Informe Anual de Resultados y Avances del Comité Coordinador Municipal programados) * 100
 INTERPRETACIÓN: Eficacia
 DIMENSIÓN QUE ATIENDE: Eficacia
 DESCRIPCIÓN DEL FACTOR DE CORRECCIÓN:
 AMBITO GEOGRÁFICO: COahuila de Zaragoza
 UNIDAD DE MEDIDA: No aplica

FRECUENCIA DE MEDICIÓN: Trimestral

COMPLETAMIENTO DE LAS VARIABLES DURANTE EL TRIMESTRE Julio-Septiembre

VARIABLE	UNIDAD DE MEDIDA	OPERACION	META ANUAL	AVANCE TRIMESTRAL		AVANCE ACUMULADO	
				Programado	%	Programado	%
Informe Anual de Resultados y Avances del Comité Coordinador Municipal realizados			100	0.00	0.00	0.00	0.00
Informe Anual de Resultados y Avances del Comité Coordinador Municipal programados			100	0.00	0.00	0.00	0.00

COMPLETAMIENTO DEL INDICADOR DESCRIPCIÓN DE LA META ANUAL

META ANUAL	AVANCE TRIMESTRAL			AVANCE ACUMULADO		
	Programado	Avanzado	EF%	Programado	Avanzado	EF%
0.00	0.00	0.00	0.00	0.00	0.00	0.00

EVALUACION DEL INDICADOR

DEPENDENCIA GENERAL: MOD CONTINENTAL
 DEPENDENCIA AUXILIAR: 181 Unidad Subordinada y Resolutoria 182 Unidad Informativa



ELABORÓ

LIC. RAFAELITA SERRANO RAMIREZ TERRON

REVISÓ

C. SANDRA CRUZ MONTIEL



MUNICIPIO DE AVTO: SAN JOSE DEL RINCON

Polim-08b FICHA TECNICA DE SEGUIMIENTO DE INDICADORES 2024 DE GESTIÓN O ESTRATEGICO

TIPO DE FICHA: OSFEM

SE Ejerzavoswajl E Gobierno Mediana, Cooper y Proposicjole

EFicencia y eficacia en el sector público

01016601 Asistencia Juridica al Ejecutivo

01030010101 Asistencia Juridica al Ejecutivario

Objetivo del Programa Presupuestario: Comprende todas las acciones orientadas al fortalecimiento y mejora de los procedimientos, registros y conductos legales establecidos, que influyen directamente en la gestión jurídica del gobierno y la sociedad.

DEPENDENCIA GENERAL: M00 CONSEJERIA JURIDICA

DEPENDENCIA AUXILIAR: M00 Contratación Pública

ESTRUCTURA DEL INDICADOR

Nombre del Indicador: Porcentaje de resoluciones jurídicas emitidas

Formula del Cálculo: (Resoluciones jurídicas emitidas/total de demandas jurídicas recibidas)*100

Interpretación: RESOLUCIONES JURIDICAS EMITIDAS POR LOS TRIBUNALES

Dimensión que atiende: Etiqueta MUNICIPAL

Descripción del Factor: MUNICIPAL

Ámbito Geográfico: 102082

Cobertura: 9

Línea Base: 9

Numero: NA 1.1

COMPORTAMIENTO DE LAS VARIABLES REPORTAR EL TRIMESTRE: Julio-Septiembre

Variable	Unidad de Medida	Opción	Acta Anual	Avance Trimestral				Avance Acumulado			
				Programado	%	Absorido	%	Programado	%	Absorido	%
Resoluciones jurídicas emitidas	ESPECÍFICO	Semáforo	1000	3.00	30.00	3.00	100.00				
Total de eventos (último mes)	ESPECÍFICO	Semáforo	1000	3.97	39.70	3.97	100.00				

COMPORTAMIENTO DEL INDICADOR
DESCRIPCIÓN DE LA META ANUAL

TRIMESTRE: Julio-Septiembre

Meta Anual	Avance Trimestral				Avance Acumulado			
	Programado	Absorbido	EF%	Semáforo	Programado	Absorbido	EF%	Semáforo
100.00	100.00	100.00	100.00	VERDE	100.00	100.00	100.00	VERDE

EVALUACIÓN DEL INDICADOR

SE LLEVO A CABO LA MONITOREO DE LAS PERSONAS ATRIBUIDAS
DEPENDENCIA GENERAL: M00 CONSEJERIA JURIDICA
DEPENDENCIA AUXILIAR: M00 Contratación Pública

ELABORO

MTRA. ARELLI HERNANDEZ MARTINEZ

VO. B.B.

C. SANDRA ORTIZ MONTIEL

FECHA DE ELABORACION: 29/07/2024 14:25:06:33



MUNICIPIO DE AYTO. SAN JOSE DEL RINCÓN

Plum-885 FICHA TECNICA DE SEGUIMIENTO DE INDICADORES 2024 DE GESTIÓN O ESTRATEGICO

TIPO DE FICHA: OSFEM

PLUR DE DESARROLLO / EJE TRANSVERSAL: Eje transversal: el Gobierno Moderno, Capaz y Responsable

TEMA DE DESARROLLO: Eficiencia y eficacia en el sector público

PROGRAMA PRESUPUESTARIO: 07036504 Asistencia jurídica al Ejecutivo

PROYECTO PRESUPUESTARIO: 07030007105 Asesoría jurídica al Ayuntamiento

OBJETIVO DEL PROGRAMA PRESUPUESTARIO: Comprender todos los actores involucrados al fortalecimiento y mejora de los procesos reguladores y conductos legales establecidos, que influyen directamente en la garantía jurídica del gobierno y la sociedad.

DEPENDENCIA GENERAL: ABO CONEJERIA JURIDICA

DEPENDENCIA MATERIAL: ABO Consultoria Juridica

ESTRUCTURA DEL INDICADOR

NOMBRE DEL INDICADOR: Porcentaje de realizaciones jurídicas presentadas.

FÓRMULA DEL CÁLCULO: (Realizaciones jurídicas presentadas/realizaciones jurídicas programadas)*100

INTERFRECUENCIA: ASUNTOS JURIDICOS

DIMENSION QUE ATENDE: EJECUTIVA

DESCRIPCION DEL FACTOR MUNICIPAL

ASPECTO GEOGRAFICO: MUNICIPAL

CONSTRUCCION: MUNICIPAL

UNIDAD MEDIDA: %

TIPO DE UNIDAD: %

NUMERO: NA 1.2

FRECUENCIA DE MEDICIÓN: Trimestral

COMPORTAMIENTO DE LAS VARIABLES DURANTE EL TRIMESTRE: Julio-Septiembre

VARIABLE	UNIDAD DE MEDIDA	OPERACION	META ANUAL	AVANCE TRIMESTRAL				AVANCE ACUMULADO			
				Programado	%	Absorrido	%	Programado	%	Absorrido	%
Realizaciones jurídicas presentadas	EXEQUENTE	Suma	1,000.00	400.00	25.00	400.00	100.00	1,200.00	75.00	1,200.00	100.00
Realizaciones jurídicas programadas	ESPERENTE	Resta	1,400.00	400.00	25.00	400.00	100.00	1,200.00	75.00	1,200.00	100.00

COMPORTAMIENTO DEL INDICADOR DESCRIPCION DE LA META ANUAL

META ANUAL	TRIMESTRE: Julio-Septiembre				AVANCE ACUMULADO			
	Programado	Absorrido	EF%	SEMAFORO	Programado	Absorrido	EF%	SEMAFORO
100.00	100.00	100.00	100.00	VERDE	100.00	100.00	100.00	VERDE

EVALUACION DEL INDICADOR

SE LOCHIO CUMPLIENDO LA META ANONIMADA

DEPENDENCIA GENERAL: ABO CONEJERIA JURIDICA

DEPENDENCIA MATERIAL: ABO Consultoria Juridica



ELABORO

UTRA ANGEL HERNANDEZ MARTINEZ

C. SANDRA CRUZ MONTEIL



MUNICIPIO DE APTO. SAN JOSE DEL RINCON

Plan-08b FICHA TECNICA DE SEGUIMIENTO DE INDICADORES 2024 DE GESTIÓN O ESTRATEGICO

TIPO DE FICHA: OSFEMA

PLAN DE DESARROLLO / EJE TRANSVERSAL: 0 Elja Universal e Gobierno Moderno, Cívil y transparente
 TEMA DE DESARROLLO: Eficacia y eficacia en el sector público
 PROGRAMA PRESUPUESTARIO: 01030501 Asistencia jurídica al Ejecutivo
 PROYECTO PRESUPUESTARIO: 010305010103 Asistencia jurídica al ejecutivo
 OBJETIVO DEL PROGRAMA PRESUPUESTARIO: Comprender todas las acciones orientadas al fortalecimiento y mejora de los procedimientos regulatorios y conductas legales establecidas, que influyen directamente en la gestión jurídica del gobierno y/o sociedad.
 DEPENDENCIA GENERAL: MPO CONSULTORA JURIDICA
 DEPENDENCIA AUXILIAR: MPO Consultoría Jurídica

ESTRUCTURA DEL INDICADOR

INDICADOR DEL INDICADOR: Porcentaje de cumplimiento de asuntos jurídicos resueltos.
 FORMULA DEL CALCULO: (Terminación de asuntos jurídicos resueltos/Financiado de asuntos jurídicos programados)*100
 INTERMEDICION: PROCEDIMIENTOS JURIDICOS
 DIMENSION QUE ATIENDE: Eficiencia
 DESCRIPCION DEL FACTOR MUNICIPAL: RURAL
 AMBITO GEOGRAFICO: RURAL
 CODIGO RUTVA: MUNICIPAL
 UNIDADES: 0

Numero: MA 2.1

COMPORTAMIENTO DE LAS VARIABLES DURANTE EL TRIMESTRE: Julio-Septiembre

VARIABLE	UNIDAD DE MEDIDA	OPRACION	META ANUAL	AVANCE TRIMESTRAL		AVANCE ACUMULADO	
				Programado	%	Programado	%
Financiado de asuntos jurídicos resueltos	CONDUCTANTE	8	3.00	0.00	0.00	0.00	0.00
Terminación de asuntos jurídicos programados	EVENTO	8	20.00	0.00	20.00	70.00	20.00

COMPORTAMIENTO DEL INDICADOR DESCRIPCION DE LA META ANUAL

META ANUAL	TRIMESTRE: Julio-Septiembre			AVANCE ACUMULADO		
	Programado	Acumulado	EF%	Programado	Acumulado	EF%
100.00	100.00	100.00	100.00	0.00	0.00	0.00

ESTADÍSTICAS RESUMIDAS Y ASIGNACIÓN EN CASO DE SUSPENSIÓN ESPERADA Y/O IMPEDIMENTO A LA MEDICIÓN

EVALUACION DEL INDICADOR

SE LOGRO LA META ESTABLECIDA DE LOS TRIMESTRES
 DEPENDENCIA GENERAL: MPO CONSULTORA JURIDICA
 DEPENDENCIA AUXILIAR: MPO Consultoría Jurídica

ELABORÓ

LITIA ANGEL HERNANDEZ MARTINEZ

C. SANDRA CRUZ MONTIEL

SECRETARÍA SUBDIRECCIÓN 20110004 Noje: 27 de 2024



MUNICIPIO DE AYTO. SAN JOSE DEL RINCÓN

Página-08B FICHA TECNICA DE SEGUIMIENTO DE INDICADORES 2024 DE GESTIÓN O ESTRATEGICO

TIPO DE FICHA: OSFEM

PLAZA DE DESARROLLO URBANO TRANSVERSAL: El Eje transversal al Gobierno Moderno, Capaz y Responsable
 Eficiencia y eficacia en el sector público
 61000001 Asistencia jurídica al Ejecutivo
 6103000101 Asistencia jurídica al Ayuntamiento

PROGRAMA PRESUPUESTADO:
 PROYECTO PRESUPUESTADO:
 OBJETIVO DEL PROGRAMA PRESUPUESTADO: Otorgar los actos jurídicos orientados al fortalecimiento y mejora de los procedimientos regulatorios y conductivos vigentes establecidos, que integren de manera en la grande jurídica de gobierno y la sociedad.
 DEPENDENCIA GENERAL: MDO CONSULTERÍA JURÍDICA
 DEPENDENCIA AUXILIAR: MDO CONSULTERÍA JURÍDICA

ESTRUCTURA DEL INDICADOR

FRECUENCIA DE MEDICIÓN: Trimestral

INDICADOR: Porcentaje de asesorías de asesoración y conciliación de disputas entre las partes en conflicto.
 FÓRMULA DEL CÁLCULO: $\frac{\text{Número de mediación y conciliación de disputas entre las partes en conflicto}}{\text{Número de mediación y conciliación de disputas entre las partes en conflicto}} \times 100$
 INTERPRETACIÓN: ASISTENCIAS JURÍDICAS
 DIMENSIÓN QUE ATIENDE: Eficacia
 DESCRIPCIÓN DEL FACTOR DE CORRECCIÓN: MUNICIPAL
 AVANTO GEOGRÁFICO: AYALA
 COBERTURA: MUNICIPAL
 UNIDADES: 0

Número: MA 2.2

COMPONENTES DEL INDICADOR

VARIABLE	UNIDAD DE MEDIDA	OPERACIÓN	META ANUAL	AVANCE TRIMESTRAL				AVANCE ACUMULADO			
				Programado	%	Acumulado	%	Programado	%	Acumulado	%
Asesorías de mediación y conciliación de disputas entre las partes en conflicto	Asesorías	Suma	400.00	80.00	25.00	300.00	100.00	300.00	75.00	200.00	50.00
Asesorías de mediación y conciliación de disputas entre las partes en conflicto	Asesorías		400.00	80.00	25.00	300.00	100.00	300.00	75.00	200.00	50.00

COMPONENTES DEL INDICADOR: DESCRIPCIÓN DE LA META ANUAL

META ANUAL	AVANCE TRIMESTRAL				AVANCE ACUMULADO			
	Programado	Acumulado	EP%*	SEMÁFORO	Programado	Acumulado	EP%*	SEMÁFORO
100.00	100.00	100.00	100.00	VERDE	0.00	0.00	0.00	VERDE

EVALUACIÓN DEL INDICADOR

SECRETARÍA DE ECONOMÍA
 DIRECCIÓN GENERAL DE REGISTROS Y CONTRATO
 DEPENDENCIA AUXILIAR: MDO CONSULTERÍA JURÍDICA

MDO CONSULTERÍA JURÍDICA
 MDO CONSULTERÍA JURÍDICA

ELABORO

MTRA. ABELHERNÁNDEZ MARTÍNEZ

RECIBIÓ

C. SANDOVAL RODRIGUEZ



MUNICIPIO DE AYTO: SAN JOSE DEL RINCÓN

Platón 480 FICHA TÉCNICA DE SEGUIMIENTO DE INDICADORES 2024 DE GESTIÓN O ESTRATÉGICO

TIPO DE FICHA: OSFEM

PLAN DE DESARROLLO / EJE TRANSVERSAL: 3 Plan 3: Temoral
 Ciudadas y comunidades sostenibles
 PROGRAMA PRESUPUESTARIO: 4102801 Política territorial
 PROYECTO PRESUPUESTARIO: 41028010202 Suburbanización urbana

OBJETIVO DEL PROGRAMA PRESUPUESTARIO: Es el conjunto de acciones a aplicar en una demarcación territorial definida, en beneficio de toda la población o comunidades específicas del estado/ciudad.
 DEPENDENCIA GENERAL: 100 DESARROLLO URBANO Y OBRAS PÚBLICAS
 DEPENDENCIA AUXILIAR: 123 Desarrollo Urbano

ESTRUCTURA DEL INDICADOR

NOVAIRE DEL INDICADOR: Función de apoyo en los trabajos de campo para identificar asentamientos irregulares.

FORMULA DEL CALCULO: (Beneficio de campo multiplicado por la cantidad de asentamientos irregulares) dividido por el número de campo programados para identificar asentamientos irregulares.
 FRECUENCIA DE MEDICIÓN: Trimestral

DESCRIPCIÓN DEL FACTOR DE CORRECCIÓN: MUNICIPAL
 AMBITO GEOGRAFICO: RURAL
 COBERTURA: MUNICIPAL
 LINEA BASE: 0

Número: NA 11

COMPORTEMENTO DEL INDICADOR EN EL TRIMESTRE: 4to Trimestre

VARIABLE	UNIDAD DE MEDIDA	OPERACION	META ANUAL	AVANCE TRIMESTRAL		AVANCE ACUMULADO	
				Programado	%	Programado	%
Beneficio de campo multiplicado por el número de asentamientos irregulares	HECTÁREAS	Sumado	100.00	32.00	32.00	24.00	24.00
Beneficio de campo programado para identificar asentamientos irregulares	HECTÁREAS	Sumado	100.00	32.00	32.00	24.00	24.00

COMPORTEMENTO DEL INDICADOR:
 DESCRIPCIÓN DE LA META ANUAL:

TRIMESTRE: 4to-Trimestre

META ANUAL	AVANCE TRIMESTRAL				AVANCE ACUMULADO			
	Programado	Acumulado	EF%:	SEMAFORO	Programado	Acumulado	EF%:	SEMAFORO
100.00	100.00	100.00	100.00	AMARILLO	100.00	100.00	100.00	AMARILLO

DESCRIPCIÓN DE METAS ANUALES Y JUSTIFICACIONES EN CASO DE VARIACION SIGNIFICATIVA EN RELACION AL PROGRAMA

EVALUACION DEL INDICADOR

SE AUTOMATO PROGRAMADO EN ESTE SISTEMA TRAMITE DEBIDO A LA EXISTENCIA DE ASESORANTES QUE SE ENCONTRAN
 DEPENDENCIA GENERAL: 100 DESARROLLO URBANO Y OBRAS PÚBLICAS
 DEPENDENCIA AUXILIAR: 123 Desarrollo Urbano

[Signature]
 LABORD
 ING. MAURICIO REYES VAZQUEZ



[Signature]
 C. SANDRA CRUZ MONTIEL





MUNICIPIO DE AYTO: SAN JOSE DEL RINCÓN

PRIMERA FICHA TÉCNICA DE SEGUIMIENTO DE INDICADORES 2024 DE GESTIÓN O ESTRATÉGICO

TIPO DE FICHA: OSIFEM

PLAN DE DESARROLLO / EJE TRANSVERSAL:

3 Pilar 3. Territorio

TEMA DE DESARROLLO:

Ciudades y comunidades sostenibles

PROGRAMA PRESUPUESTARIO:

07030101 Política territorial

PROYECTO PRESUPUESTARIO:

0103010301 Infraestructura urbana

OBJETIVO DEL PROGRAMA PRESUPUESTARIO:

Es el conjunto de acciones a aplicar en una demarcación territorial definida, en beneficio de los a la población o comunidades específicas del territorio.

DEPENDENCIA GENERAL:

R03 DESARROLLO URBANO Y OBRAS PÚBLICAS

DEPENDENCIA AUXILIAR:

123 Desarrollo Urbano

ESTRUCTURA DEL INDICADOR:

NOMBRE DEL INDICADOR:

Porcentaje de avance en la gestión para la regularización de las predios.

FÓRMULA DEL CÁLCULO:

(Importe de regularización de los predios actualizado/División de regularización de los predios programado)*100

INTERPRETACIÓN:

Eficiencia

FRECUENCIA DE MEDICIÓN:

Trimestral

DESCRIPCIÓN DEL FACTOR DE CORRECCIÓN:

AMBITO GEOGRÁFICO:

COBERTURA:

UNIDADES:

Medidas: M2, 27

No aplica

COMPORTAMIENTO DE LAS VARIABLES DURANTE EL TRIMESTRE: Julio-Septiembre

VARIABLE	UNIDAD DE MEDIDA	OPERACION	META ANUAL	AVANCE TRIMESTRAL				AVANCE ACUMULADO			
				Programado	%	Alcanzado	%	Programado	%	Alcanzado	%
Grado de regularización de los predios regularizados			0.00	0.00	0.00	0.00	0.00	0.00	0.00	0.00	0.00
Costos de regularización de los predios programados			0.00	0.00	0.00	0.00	0.00	0.00	0.00	0.00	0.00

COMPORTAMIENTO DEL INDICADOR: DESCRIPCIÓN DE LA META ANUAL

META ANUAL	TRIMESTRE: Julio-Septiembre				AVANCE ACUMULADO			
	Programado	Alcanzado	EFN	SEMAFORO	Programado	Alcanzado	EFN	SEMAFORO
0.00	0.00	0.00	0.00	0.00	0.00	0.00	0.00	0.00

EVALUACION DEL INDICADOR

DEPENDENCIA GENERAL:

R03 DESARROLLO URBANO Y OBRAS PÚBLICAS

DEPENDENCIA AUXILIAR:

123 Desarrollo Urbano

DEPENDENCIA GENERAL:

R03 DESARROLLO URBANO Y OBRAS PÚBLICAS

DEPENDENCIA AUXILIAR:

123 Desarrollo Urbano

ELABORO:

ING. MAURICIO REYES VOZQUEZ

SECRETARÍA DE ADMINISTRACIÓN Y FINANZAS

SECRETARÍA DE ADMINISTRACIÓN Y FINANZAS

REVISÓ:

C. SANDRA CRUZ MONTIEL





MUNICIPIO DE AYTO: SAN JOSE DEL RINCÓN

Plata-49a FICHA TECNICA DE SEGUIMIENTO DE INDICADORES 2024 DE GESTIÓN O ESTRATEGICO

TIPO DE FICHA: OS-FEM

3 Pilar 2: Territorial

Ciudades y comunidades sostenibles

41022001 Política territorial

410300010202 Instrumentación urbana

El objetivo de acciones a aplicar en una demarcación territorial definida, en beneficio de toda la población o comunidades específicas así establecidas.

FMO DESARROLLO URBANO Y OBRAS PUBLICAS

123 Desarrollo Urbano

ESTRUCTURA DEL INDICADOR

FRECUENCIA DE MEDICIÓN

Trimestral

NOMBRE DEL INDICADOR: Porcentaje de permisos de uso del suelo en vigor (permisos de uso del suelo emitidos/permisos de uso del suelo solicitados)*100

FORMULA DEL CALCULO: MIDE EL PORCENTAJE DEL NUMERO DE PERMISOS

INTERPRETACION: Eficiencia

DIMENSION QUE ATIENDE: MUNICIPAL

DESCRIPCION DEL FACTOR DE COMPARACION: MUNICIPAL

AMBITO GEOGRAFICO: RURAL

COBERTURA: MUNICIPAL

UNIDADES: 0

Numero: MV 23

observar el inicio de las variables con respecto al trimestre. Año-Supletivo

Variable	UNIDAD DE MEDIDA	OPERACION	META ANUAL	AVANCE TRIMESTRAL		AVANCE ACUMULADO			
				Programado	%	Alcanzado	%	Programado	%
Permisos de uso del suelo en vigor	PERMISOS	54 unidades	42.00	10.00	23.00	10.00	100.00	23.00	75.00
Permisos de uso del suelo solicitados	PERMISOS	54 unidades	42.00	10.00	23.00	10.00	100.00	23.00	75.00

COMPLEMENTARIO DEL INDICADOR: DESCRIPCION DE LA META ANUAL

TRIMESTRE: Año-Supletivo

META ANUAL	AVANCE TRIMESTRAL				AVANCE ACUMULADO			
	Programado	Alcanzado	EPN	SEÑALAMIENTO	Programado	Alcanzado	EPN	SEÑALAMIENTO
100.00	100.00	100.00	100.00	VERDE	100.00	98.45	98.45	VERDE

EVALUACION DEL INDICADOR

NO DE EJERCICIO LA META TODA VEZ QUE SE PRESENTACION METAS SOLUCIONES OPERACIONALES

DEPENDENCIA GENERAL: FMO DESARROLLO URBANO Y OBRAS PUBLICAS

DEPENDENCIA AUXILIAR: 23 Desarrollo Urbano

ELABORO:

Mtro. MAURICIO REYES VAZQUEZ

SECRETARÍA DE PLANEACIÓN Y SEGUIMIENTO

AVO. BOL

C. SANDRA CRUZ MONTIEL

UNIDAD DE REGULACIÓN Y SEGUIMIENTO

AYUNTAMIENTO SAN JOSE DEL RINCÓN, MEX.

FECHA DE ELABORACION: 28/07/2024

PÁG. 13 DE 208



MUNICIPIO DE AYTO: SAN JOSE DEL RINCON

Página 48a FICHA TECNICA DE SEGUIMIENTO DE INDICADORES 2024 DE GESTIÓN O ESTRATEGICO

TIPO DE FICHA: CSFEM

PLAN DE DESARROLLO / BLE TRANSVERSAL: 3 Plan 3-Territorial
 TEMA DE DESARROLLO: Ciudadanía y comunidad es fortalecida
 PROGRAMA PRESUPUESTARIO: 010201 Política territorial
 PROYECTO PRESUPUESTARIO: 0102010202 Mantenimiento urbano
 OBJETIVO DEL PROGRAMA PRESUPUESTARIO: Es el conjunto de acciones a aplicar en una operación territorial definida, en beneficio de toda la población o comunidades específicas así establecidas.
 DEPENDENCIA GENERAL: FCO DESARROLLO URBANO Y OBRAS PUBLICAS
 DEPENDENCIA AUXILIAR: 123 Desarrollo Urbano

MONITOREO DEL INDICADOR: Porcentaje de necesidades de capacitación en materia de desarrollo urbano atendidas.
 FÓRMULA DEL CÁLCULO: $\frac{\text{Iniciativas de capacitación brindadas en materia de desarrollo urbano}}{\text{Iniciativas de capacitación identificadas en materia de desarrollo urbano}} \times 100$
 INTERPRETACIÓN: MIDE LA VARIACIÓN DE GESTIONES EN MATERIA DE REGULACIÓN DE PRECIOS
 DIMENSIÓN QUE ATIENDE: Eficiencia
 DESCRIPCIÓN DEL FACTOR MUNICIPAL: MUNICIPAL
 AUMENTO GEOGRÁFICO: RURAL
 COBERTURA: MUNICIPAL
 UNIDADES: 0
 Número: NA 31

FRECUENCIA DE MEDICIÓN: Trimestral

ESTRUCTURA DEL INDICADOR:

COMPORTAMIENTO DE LAS VARIABLES DURANTE EL TRIMESTRE: Jabo Septiembre

VARIABLE	UNIDAD DE MEDIDA	OPERACION	META ANUAL	AVANCE TRIMESTRAL				AVANCE ACUMULADO			
				Programado	%	Alcanzado	%	Programado	%	Alcanzado	%
Atención de solicitudes de capacitación en materia de desarrollo urbano	CRON	Sumada	3000	1600	23.33	400	40.00	2900	66.67	1400	70.00
Atención de solicitudes de capacitación en materia de desarrollo urbano	CRON	Restada	3000	1600	33.33	400	40.00	2900	66.67	1400	70.00

COMPORTAMIENTO DEL INDICADOR DESCRIPCION DE LA META ANUAL

META ANUAL	AVANCE TRIMESTRAL				AVANCE ACUMULADO			
	Programado	Alcanzado	EPS	SEMAFORO	Programado	Alcanzado	EPS	SEMAFORO
100.00	300.00	100.00	100.00	ROJO	100.00	100.00	100.00	ROJO

DESCRIPCIÓN DE LOS DATOS Y ALITERACIÓN DE CASO DE VARIACIONES SUPERIOR A 70% RESPECTO A LO PROGRAMADO
 Necesidades de capacitación identificadas en materia de desarrollo urbano

EVALUACION DEL INDICADOR

SE REALIZO EL PROYECTO
 DISEÑO DE LA OBRAS
 DEPENDENCIA AUXILIAR: 123 Desarrollo Urbano



ELABORADO POR: ING. MAURICIO RENTERIA WAZQUEZ

REVISADO POR: C. SANDRA CRUZ MONTE



MUNICIPIO DE AYTO: SAN JOSE DEL RINCON

PAFM-48b FICHA TECNICA DE SEGUIMIENTO DE INDICADORES 2024 DE GESTIÓN O ESTRATEGICO

TIPO DE FICHA: OSFEM

PLUR DE DESARROLLO / EJE TRANSVERSAL: 3 Plur 3: Trabajo
TEMA DE DESARROLLO: Ciudad y comunidades sostenibles
PROG RMA PRESUPUESTARIO: 0101801 Política territorial
PROYECTO PRESUPUESTARIO: 0101801020 Instalación urban

OBJETIVO DEL PROGRAMA PRESUPUESTARIO: Es el conjunto de acciones a aplicar en un demarcación territorial definida, en beneficio de toda la población o comunidades específicas en el establecimiento de la infraestructura urbana.
DEPENDENCIA GENERAL: PMO DESARROLLO URBANO Y OBRAS PUBLICAS
DEPENDENCIA AUXILIAR: 123 Desarrollo Urbano

ESTRUCTURA DEL INDICADOR

FRECUENCIA DE MEDICION:

Trimestral

INDICADOR: Procentaje de inversión en materia de desarrollo urbano municipal realizadas.
FORMULA A DEL CALCULO: (Eventos de capacidad realizados en materia de desarrollo urbano municipal) / (Eventos programados en materia de desarrollo urbano municipal) * 100
INTERPRETACION: MIDE LA VARIACION DE EVENTOS DE CAPACITACION EN MATERIA DE DESARROLLO URBANO
DIMENSION QUE ATENDE: Eficiencia
DESCRIPCION DEL FACTOR DE CORRECCION: MUNICIPAL
ASPECTO GEOGRAFICO: RURAL
COBERTURA: MUNICIPAL
UNIDADES: 0

Numero: NA_3.2

COMPORTAMIENTO DE LAS VARIABLES DURANTE EL TRIMESTRE: año-declarativo

VARIABLE	UNIDAD DE MEDIDA	OPERACION	META ANUAL	AVANCE TRIMESTRAL			AVANCE ACUMULADO		
				Programado	%	Alcanzado	Programado	%	Alcanzado
Eventos de capacidad realizados en materia de desarrollo urbano municipal	CANTIDAD	Sumas	20.00	0.00	0%	0.00	0%	0.00	0%
Eventos de capacidad programados en materia de desarrollo urbano municipal	CANTIDAD	Resta	20.00	0.00	0%	0.00	0%	0.00	0%

COMPORTAMIENTO DEL INDICADOR:
DESCRIPCION DE LA META ANUAL

META ANUAL	AVANCE TRIMESTRAL			AVANCE ACUMULADO		
	Programado	Alcanzado	GR%	Programado	Alcanzado	GR%
100.00	100.00	100.00	100.00	100.00	100.00	100.00

DESCRIPCION DE METAS ANUALES Y AVANCE TRIMESTRAL EN CASO DE VARIACION SUPERIOR A 10% RESPECTO AL PROGRAMA
Eventos de capacidad realizados en materia de desarrollo urbano municipal

EVALUACION DEL INDICADOR

SE S EVALUO PROGRAMA
DEPENDENCIA GENERAL:
DEPENDENCIA AUXILIAR:

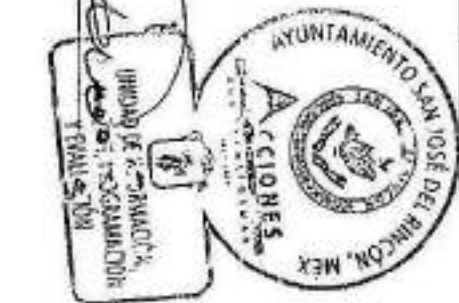
PMO DESARROLLO URBANO Y OBRAS PUBLICAS
123 Desarrollo Urbano


TRIMESTRE: Julio-Septiembre

ELABORO
ING. MAURICIO NEJES VAZQUEZ



VERIFICADO
C. SANDRA CRUZ MONTIEL
UNIDAD DE ADMINISTRACIÓN Y FINANZAS





MUNICIPIO DE ATTO: SAN JOSE DEL RINCON

PHASEO FICHA TECNICA DE SEGUIMIENTO DE INDICADORES AREA DE GESTION O ESTRATEGICO

TIPO DE FICHA: COSTOS

PLAN DE DESARROLLO: Eje Temático: Educación, Medicina, Cultura y Recreación
 TEMA DE DESARROLLO: Educación del urbanismo rural
 PROYECTO PRESUPUESTADO: 010102 Pro gramación municipal
 OBJETIVO DEL PROGRAMA PRESUPUESTADO: 0101020101 Reducir y eliminar de la programación municipal
 DEPENDENCIA GENERAL: Se prevé al cumplimiento de los indicadores contemplados en el Título VIII a Ley Orgánica Municipal del Estado de México, vigentes.
 DEPENDENCIA MATERIAL: 001-Servicios I
 EN SERVICIO: 1

ESTRUCTURA DEL INDICADOR

NOMBRE DEL INDICADOR: Pertenencia de campesinos en las sesiones de trabajo
 FRECUENCIA DE MEDICIÓN: Trimestral
 DESCRIPCIÓN DEL FACTOR DE CORRECCIÓN: (Número de sesiones de trabajo de los beneficiarios de las sesiones en el ciclo programado) / (Número de sesiones de trabajo de los beneficiarios de las sesiones en el ciclo programado) * 100

UNIDAD DE MEDICIÓN: Porcentaje
 DESCRIPCIÓN DEL FACTOR DE CORRECCIÓN: MUNICIPIO
 AMBITO GEOGRAFICO: RURAL
 COBERTURA: NACIONAL
 CONCEPTO: 2
 USUARIO: 3

DESCRIPCIÓN DE LOS SECTORES DISCRETOS A TRABAJAR: Agricultura

VARIABLE	INDICADOR DEL INDICADOR	ORIGEN DE LA INFORMACIÓN	META ANUAL	AVANCE TRIMESTRAL			AVANCE ACUMULADO		
				Programado	%	Absorbido	Programado	%	Absorbido
100.00	SESION	Sesiones	1000	1000	100.00	1000	100.00	1000	100.00
100.00	SESION	Sesiones	1000	1000	100.00	1000	100.00	1000	100.00

DESCRIPCIÓN DE LA METAMETRICIDAD: 100.00

METAMETRICIDAD	AVANCE TRIMESTRAL			AVANCE ACUMULADO		
	Programado	Absorbido	%	Programado	Absorbido	%
100.00	100.00	100.00	100.00	100.00	100.00	100.00

EN ESTE TRIMESTRE SE CUMPLIÓ CON LOS SEGUIMIENTOS DE LOS INDICADORES DE LA FICHA TECNICA DE SEGUIMIENTO DE INDICADORES AREA DE GESTION O ESTRATEGICO

AYUNTAMIENTO DE SAN JOSE DEL RINCON, MEX.
 AYUNTAMIENTO DE SAN JOSE DEL RINCON, MEX.
 SINDICATURA
 C. GOBIERNO CENTRAL PEDREGAL SAN JOSE DEL RINCON, MEX.
 C. CAMBIO CRUZ INDICADOR



MUNICIPIO DE AYTO: SAN JOSE DEL RINCON

PRIMERA FICHA TECNICA DE SEGUIMIENTO DE INDICADORES 2024 DE GESTION O ESTRATEGICO

TIPO DE FICHA: OSTEM

PLAN DE DESARROLLO Y ELE TRANSVERSAL: III Eje transversal II: Gobierno Moderno, Cívil y Responsivo

TEMA DE DESARROLLO: Estructuras de gobierno municipal

PROGRAMA PRESUPUESTARIO: PROYECTO PRESUPUESTARIO: PROYECTO PRESUPUESTARIO: PROYECTO PRESUPUESTARIO

COLECTIVO DEL PROGRAMA PRESUPUESTARIO: COLECTIVO DEL PROGRAMA PRESUPUESTARIO

DEPENDENCIA CENTRAL: Dependencia Central

DEPENDENCIA LOCAL: Ayuntamiento

ESTRUCTURA DEL INDICADOR

NOMBRE DEL INDICADOR: Porcentaje de atención y asistencia técnica en estudios jurídicos de fondo.

FORMULA DEL CALCULO: (Atención y asistencia técnica en estudios jurídicos de fondo) / (Total de solicitudes por atender) * 100

INTERPRETACION: Eficacia

DESCRIPCION DEL FACTOR DE COMPARACION: Eficacia

ASPECTO GEOGRAFICO: Eficacia

COBERTURA: Eficacia

LINKADORA: Eficacia

Numero: NA 2.1 No aplica

COMPORTAMIENTO DE LAS VARIABLES DURANTE EL TRIMESTRE ANTERIOR

Variable	UNIDAD DE MEDIDA	OPERACION	META ANUAL	AVANCE TRIMESTRAL		AVANCE ACUMULADO	
				Programa	%	Programa	%
Atención y asistencia técnica en estudios jurídicos de fondo			600	600	600	100	600
Atención y asistencia técnica en estudios jurídicos de fondo			600	600	600	100	600

COMPORTAMIENTO DEL INDICADOR DURANTE EL TRIMESTRE ANTERIOR

Variable	TRIMESTRE ANTERIOR				AVANCE ACUMULADO			
	Programa	Atención	Efic.	SEMPRO	Programa	Atención	Efic.	SEMPRO
0.00	0.00	0.00	0.00	0.00	0.00	0.00	0.00	0.00

DEPENDENCIA CENTRAL: DEPENDENCIA CENTRAL



ELABORO: [Signature]



VALIDO: [Signature]



MUNICIPIO DE AYTO: SAN JOSE DEL RINCON

PRIMERA FICHA TECNICA DE SEGUIMIENTO DE INDICADORES 2024 DE GESTION O ESTRATEGICO

TIPO DE FICHA: OSPEM

PLAN DE DESARROLLO / EJE TRANSVERSAL: 4 Plan 4 Seguridad
 TEMA DE DESARROLLO: Medios y construcciones
 PROGRAMA PRESUPUESTARIO: 41030903 Modificaciones y construcciones Municipales
 PROYECTO PRESUPUESTARIO: 410309030101 Modificaciones, construcciones y financiamiento municipal
 OBJETIVO DEL PROGRAMA PRESUPUESTARIO: En apoyo al cumplimiento de los abonos con credores en el Título V de la Ley Orgánica Municipal del Estado de México, vigente.
 DEPENDENCIA GENERAL: MUNICIPIO DE SAN JOSE DEL RINCON
 DEPENDENCIA AUXILIAR: 108 Oficina Medios de Comunicación - Construcción, 155 Área Jurídica, 164 Oficina de Certificación ESTRUCTURA DEL INDICADOR:

INDICADOR DEL INDICADOR: Porcentaje de certificaciones y compromisos de honorarios
 FORMULA DEL CALCULO: (Certificaciones y compromisos de honorarios / Total de credores y compromisos registrados) * 100
 INTERPRETACION: Mide el incremento o decremento de las quincenas pendientes
 DIMENSION QUE ATIENDE: EFICIENCIA
 DESCRIPCION DEL FACTOR DE COMPARACION: MUNICIPAL
 AMBIENTE GEOGRAFICO: RURAL
 COBERTURA: MUNICIPAL
 LINEA BASE: 0

FRECUENCIA DE MEDICION: Trimestral

Numero: NG 2

COMPARATIVAMIENTO DE LAS VARIABLES DURANTE EL TRIMESTRE: Julio-Septiembre

VARIABLE	UNIDAD DE MEDIDA	ORIGEN DE LA VARIABLE	META ANUAL		AVANCE TRIMESTRAL		AVANCE ACUMULADO	
			Programado	%	Programado	%	Programado	%
Certificaciones y compromisos de honorarios	EXERCENTE	Suma	900.00	100.00	20.00	2.22	900.00	100.00
Total de credores y compromisos de honorarios	DEBITANTE	Suma	900.00	100.00	25.00	2.78	900.00	100.00

COMPARATIVAMIENTO DEL INDICADOR
 DESCRIPCION DE LA META ANUAL

TRIMESTRE: Julio-Septiembre

META ANUAL	AVANCE TRIMESTRAL			AVANCE ACUMULADO		
	Programado	Aclarado	EF %	Programado	Aclarado	EF %
100.00	100.00	100.00	100.00	900.00	900.00	100.00

DESCRIPCION DE RESULTADOS Y ATRIBUCION DE CARGO DE VARIACIONES SIGNIFICATIVAS RESPECTO AL O.O. PROGRAMADO
 Cuentas y compromisos de honorarios

EVALUACION DEL INDICADOR

SE LE BASTA CUMPLIR LAS ACCIONES DESENLICEN AL CUMPLIR EL O.O. PROGRAMADO
 DEPENDENCIA GENERAL: MUNICIPIO DE SAN JOSE DEL RINCON
 DEPENDENCIA AUXILIAR: 108 Oficina Medios de Comunicación, 155 Área Jurídica, 164 Oficina de Certificación

ELABORADO
 ARTA. ARELI HERNANDEZ MARTINEZ

ELABORADO
 C. SIMON SA CRUZ MONTE





MUNICIPIO DE AYTO. SAN JOSE DEL RINCON

Plan-889 FICHA TECNICA DE SEGUIMIENTO DE INDICADORES 2024 DE GESTIÓN O ESTRATEGICO

TPO DE PCIA: OSPEM

PLAN DE DESARROLLO / EJE TRANSVERSAL: 4 Para la Seguridad
 TEMA DE DESARROLLO: Medicin y conelacion
 PROGRAMA PRESUPUESTARIO: Presupost Medicacion y especializacion Medicin al
 PROYECTO PRESUPUESTARIO: Medicacion, controlador y fraccion catadores municipal
 OBJETO DEL PROGRAMA PRESUPUESTARIO: Se orienta el controlador de las embudones controladas en el Triun y de la Ley Orgnica Municipal del Estado de Mexico, Vigente.
 DEPENDENCIA DE SENAL: MDO CONSEJERIA JURIDICA
 DEPENDENCIA ADMINISTR: 108 Oficina Medicoe - Ciudadela, 155 Area Asistia, 164 Oficina Catadores
 ESTRUCTURA DEL INDICADOR

NOBRE DEL INDICADOR: Porcentaje en la dición a las partes vehiculis en conelico.
 FORMULA DEL CALCULO: (Caus atendidas de las partes vehiculis en conelico) dividido a partes vehiculis en conelico) * 100
 FRECUENCIA DE MEDICIÓN: Trimestral
 DIMENSION QUE ATIENDE: Eficiencia
 DESCRIPCION DEL FACTOR: MUNICIPAL
 DE COMPARACION: RURAL
 AMBITO GEOGRAFICO: MUNICIPAL
 COBERTURA: MUNICIPAL
 ALTERNATIVAS: 0
 Numero: NA 1,1

COMPORTAMIENTO DE LAS VARIABLES DURANTE EL TRIMESTRE: Junio-Septiembre

VARIABLE	UNIDAD DE MEDIDA	OPERACION	META ANUAL	AVANCE TRIMESTRAL				AVANCE ACUMULADO			
				Programado	%	A alcanzado	%	Programado	%	A alcanzado	%
Caus atendidas de las partes vehiculis en conelico	OCURRIMIENTO	Sumada	1,000.00	150.00	25.00	200.00	104.00	750.00	75.00	882.00	106.00
Caus atendidas a partes vehiculis en conelico	OCURRIMIENTO	Sumada	1,000.00	150.00	25.00	200.00	104.00	750.00	75.00	882.00	106.00

COMPORTAMIENTO DEL INDICADOR:
 DESCRIPCION DE LA META ANUAL

TRIMESTRE: Año-Septiembre

META ANUAL	AVANCE TRIMESTRAL				AVANCE ACUMULADO			
	Programado	A alcanzado	EF%	SEMAFORO	Programado	A alcanzado	EF%	SEMAFORO
100.00	100.00	100.00	100.00	VERDE	100.00	79.54	79.54	VERDE

EVALUACION DEL INDICADOR

SE LLEVARA CABO LAS ACCIONES DERIVACION AL CALIFICADO MICROAMCO.
 DEPENDENCIA GENERAL: MDO CONSEJERIA JURIDICA
 DEPENDENCIA ADMINISTR: 108 Oficina Medicoe - Como antes, 155 Area Asistia, 164 Oficina Catadores

ELABORO
 UTRIA ARELLI HERNANDEZ MARTINEZ

C. SANITARIO DE MONTELL



MUNICIPIO DE AYTO. SAN JOSE DEL RINCON

Form-08B FICHA TECNICA DE SEGUIMIENTO DE INDICADORES 2024 DE GESTION O ESTRATEGICO

TIPO DE FICHA: COSTEA

PLAN DE DESARROLLO / ELECTORAL: 4 Pto. A. Seguridad
 TEMA DE DESARROLLO: Medicion y control de
 PROGRAMA PRESUPUESTARIO: Medicion y control de
 PROYECTO PRESUPUESTARIO: Medicion y control de
 OBJETIVO DEL PROGRAMA PRESUPUESTARIO: En materia de cumplimiento de las obligaciones establecidas en el Título V de la Ley Orgánica Municipal del Estado de México, vigente.
 DEPENDENCIA GENERAL: MUNICIPIO JURIDICA
 DEPENDENCIA AUXILIAR: 103 Oficina Medidora - Carretera, 105 Area Judicial, 104 Oficina Catastro

NOMBRE DEL INDICADOR: Porcentaje de asistencia entre las áreas en conflicto desatendidas.
 FORMULA DEL CALCULO: $\frac{\text{Asistencia de las áreas atendidas en conflicto}}{\text{Cantidad de las áreas atendidas en conflicto}} \times 100$
 DIMENSION QUE ATIENDE: Eficiencia
 DESCRIPCION DEL FACTOR DE COMPENSACION:
 AUMENTO O DEDUCCION:
 COORDINAM.
 LINEAS DE

Numero: NA_23 No aplica
 COMPORTEAMIENTO DE LAS VARIABLES DURANTE EL TRIMESTRE: Año Septiembre

VARIABLE	UNIDAD DE MEDIDA	ORIGENACION	META ANUAL	AVANCE TRIMESTRAL		AVANCE ACUMULADO					
				Programado	%	Alcanzado	%	Programado	%	Alcanzado	%
Asistencia de las áreas atendidas en conflicto			100	0.00	0.00	0.00	0.00	0.00	0.00	0.00	0.00
Cantidad de las áreas atendidas en conflicto			200	0.00	0.00	0.00	0.00	0.00	0.00	0.00	0.00

COMPORTEAMIENTO DEL INDICADOR
 DESCRIPCION DE LA META ANUAL

META ANUAL	TRIMESTRE: Año Septiembre						
	AVANCE TRIMESTRAL		AVANCE ACUMULADO				
Programado	Alcanzado	EF%	SEMÁFORO	Programado	Alcanzado	EF%	SEMÁFORO
0.00	0.00	0.00		0.00	0.00	0.00	

DESCRIPCION DE RESULTADOS Y ATRIBUCION DE CARGO DE VALUACION SI PRECISA E.T.V. Y RECTORIA A LA PROGRAMACION

EVALUACION DEL INDICADOR

DEPENDENCIA GENERAL: MUNICIPIO JURIDICA
 DEPENDENCIA AUXILIAR: 100 Oficina Medidora - Carretera, 105 Area Judicial, 104 Oficina Catastro



ELABORO

ELABORO

UNTA, ARELL HERNANDEZ MARTINEZ

C. SANDRA CRUZ MONTE

FECHA DE ELABORACION: 20/10/2024 Hora: 08:49:50



MUNICIPIO DE AYO: SAN JOSE DEL RINCÓN

Plan-08b FICHA TECNICA DE SEGUIMIENTO DE INDICADORES 2024 DE GESTIÓN O ESTRATEGICO

TIPO DE FICHA: OSEEM

PLAZA DE DESARROLLO / LÍNEA TRANSVERSAL: 4 Plan 4: Seguridad

TEMA DE DESARROLLO: Vivienda y conciliación

PROGRAMA PRESUPUESTARIO: 41039999 Medición y conciliación Municipal

PROYECTO PRESUPUESTARIO: 41039999101 Medición, conciliación y función catrónica municipal

OBJETIVO DEL PROGRAMA PRESUPUESTARIO: Se orienta al cumplimiento de las atribuciones conferidas en el Título V de la Ley Orgánica Municipal del Estado de México, vigente.

DEPENDENCIA GENERAL: M03 CONSEJALÍA JURÍDICA

DEPENDENCIA AUXILIAR: 103 Oficina Medición - Conciliación, 155 Área Jurídica, 164 Oficina Cartografía

ESTRUCTURA DEL INDICADOR

NOMBRE DEL INDICADOR: Porcentaje de acts laborales expedidas a la ciudadanía.

FÓRMULA DEL CÁLCULO: (Actas laborales expedidas a la ciudadanía / total de solicitudes recibidas) * 100

INTERFRECUENCIA: Actas informativas expedidas

DIVISIÓN DEL ATENIDO: Medición

DESCRIPCIÓN DEL FACTOR DE CORRECCIÓN: MUNICIPAL

AMBITO GEOGRÁFICO: MUNICIPAL

CONTRUJTO: MUNICIPAL

UNIDAD DE MEDIDA: %

NUMERO: NA 23

FRECUENCIA DE MEDICIÓN: Trimestral

COMPORTAMIENTO DE LAS VARIABLES DURANTE EL TRIMESTRE: (Ver comportamiento)

VARIABLE	UNIDAD DE MEDIDA	OPERACION	META ANUAL	AVANCE TRIMESTRAL				AVANCE ACUMULADO			
				Programado	%	Alcanzado	%	Programado	%	Alcanzado	%
Actas laborales expedidas a la ciudadanía	HECHO	Suma	200.00	95.00	47.50	161.00	80.50	375.00	75.00	346.00	86.50
Total de solicitudes recibidas	HECHO	Resta	200.00	25.00	12.50	101.00	50.50	225.00	75.00	377.00	100.25

COMPORTAMIENTO DEL INDICADOR DESCRIPCIÓN DE LA META ANUAL

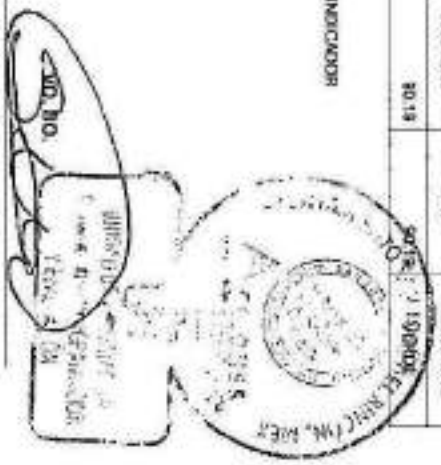
META ANUAL	AVANCE TRIMESTRAL				AVANCE ACUMULADO			
	Programado	Alcanzado	EP%	SEMAFORO	Programado	Alcanzado	EP%	SEMAFORO
100.00	100.00	103.00	100.00	VERDE	100.00	80.19	80.19	VERDE

EVALUACIÓN DEL INDICADOR

SE LLEVAN CABO LAS ACCIONES CONCORDANDO AL CALENDARIO PROGRAMADO.

DEPENDENCIA GENERAL: M03 CONSEJALÍA JURÍDICA


DEPENDENCIA AUXILIAR: 103 Oficina Medición - Conciliación, 155 Área Jurídica, 164 Oficina Cartografía



MTRA. ARELI HERNÁNDEZ MARTÍNEZ

C. SANDRA CAJZ MONTELL

FECHA DE ELABORACIÓN: 28/09/2024 Hoja 28 de 306



MUNICIPIO DE AYTO: SAN JOSE DEL RINCON

FORM-48b FICHA TECNICA DE SEGUIMIENTO DE INDICADORES 2024 DE GESTION O ESTRATEGICO

TIPO DE FICHA: OSFEM

PLAZA DE DESARROLLO ELE TRANSVERSAL: 4 Priv. A. Seguridad

Mediador y conciliador

TEMA DE DESARROLLO: 01020001 Mediacion y conciliacion Municipal

PROGRAMA PRESUPUESTARIO: 0102000101 Mediacion, conciliacion y arbitraje calificador municipal

PROYECTO PRESUPUESTARIO: Se orienta al cumplimiento de los atribuciones contempladas en el Titulo V de la Ley Orgánica Municipal del Estado de Mexico, vigente.

DEPENDENCIA GENERAL: NOO CONSEJERIA JURIDICA

DEPENDENCIA AUXILIAR: 108 Oficina Mediators - Conciliador, 105 Area Juridica, 104 Oficina Conciliacion

ACQUIRE DEL INDICADOR: Porcentaje de sesiones procedentes por filias etnolinguisticas calificadas.

FORMULA DEL CALCULO: (Numero de sesiones procedentes por filias etnolinguisticas calificadas/total de sesion) * 100

INTERPRETACION: Eficacia

DIMENSION QUE ATIENDE: DESCRIPCION DEL FACTOR DE COMPARACION:

AVANCE GEOGRAFICO: COBERTURA:

UNIDADES: NUM. 3.1

UNIDADES: No aplica

AVANCE: No aplica

AVANCE: No aplica

AVANCE: No aplica

COMPORTAMIENTO DE LAS VARIABLES SUJETAS AL TRIMESTRE: Julio-Septiembre

VARIABLE	UNIDAD DE MEDIDA	OPERACION	META ANUAL	AVANCE TRIMESTRAL		AVANCE ACUMULADO	
				Progresado	%	Alcanzado	%
Numero de sesiones procedentes por filias etnolinguisticas calificadas			200	0.00	0.00	0.00	0.00
Total de sesiones etnolinguisticas calificadas			200	0.00	0.00	0.00	0.00

COMPORTAMIENTO DEL INDICADOR: DESCRIPCION DE LA META ANUAL.

META ANUAL	TRIMESTRE: Julio-Septiembre			
	AVANCE TRIMESTRAL		AVANCE ACUMULADO	
	Progresado	Alcanzado	EF%	SEMANARIO
0.00	0.00	0.00	0.00	0.00

DESCRIPCION DE RESULTADOS Y JUSTIFICACION EN CASO DE INCUMPLIMIENTO: 91 % PROYECTUAL PROGRESADO

EVALUACION DEL INDICADOR

DEPENDENCIA GENERAL: NOO CONSEJERIA JURIDICA

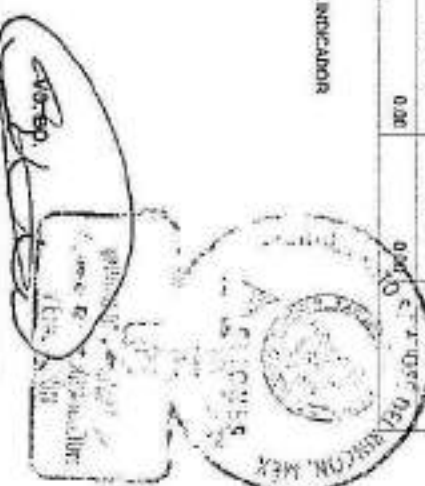
DEPENDENCIA AUXILIAR: 108 Oficina Mediators - Conciliador, 105 Area Juridica, 104 Oficina Conciliacion

ELABORO

MTRA. ARELI HERNANDEZ MARTINEZ

C. SANDRA CRUZ MONTELEONE

FECHA DE ELABORACION: 15/09/2024 Hora: 09:14:30





MUNICIPIO DE AYO: SAN JOSE DEL RINCON

Perfil-28b FICHA TECNICA DE SEGUIMIENTO DE INDICADORES 2024 DE GESTION O ESTRATEGICO

TIPO DE POBL: OBTEN

PLAN DE DESARROLLO / EJE TRANSVERSAL: 4 Plan a. Seguridad

TEMA DE DESARROLLO: Medios y canales

PROGRAMA PRESUPUESTARIO: 0123000 Medios y canales Municipal

PROYECTO PRESUPUESTARIO: 012300001 Medios, canales y canales educativos municipales

OBJETIVO DEL PROGRAMA PRESUPUESTARIO: Se orienta al cumplimiento de las atribuciones contenidas en el Título V de la Ley Orgánica Municipal del Estado de México, vigente.

DEMONSTRACION GENERAL: MOD CONSEJERIA JURIDICA

DEMONSTRACION AUXILIAR: 108 Oficina Medica - Cardiologo, 156 Area Judicial, 164 Oficina Capacitacion

INDICADOR DEL INDICADOR: ESTRUCTURA DEL INDICADOR

FORMULA DEL CALCULO: Porcentaje de recibos oficiales por concepto de cuotas expeditos.

INTERPRETACION: (Recibos oficiales expedidos/ Recibos oficiales presentados ante la Tramite Municipal) * 100

DESCRIPCION DEL FACTOR DE COMPARACION: Mas el incremento o decremento en las cuotas expeditas

AMBITO GEOGRAFICO: MUNICIPAL

COBERTURA: MUNICIPAL

UNIDADES: 0

Numero: NA_32

FRECUENCIA DE MEDICION: Trimestral

COMPORTAMIENTO DE LAS UNIDADES DURANTE EL TRIMESTRE: Julio-Septiembre

VARIABLE	UNIDAD DE MEDIDA	ORIGENACION	META ANUAL	AVANCE TRIMESTRAL			AVANCE ACUMULADO				
				Programado	%	Ahorzamiento	Programado	%	Ahorzamiento		
Recibos oficiales expedidos	RECIBOS	Sumable	200.00	50.00	25.00	50.00	20.00	150.00	75.00	41.00	27.25
Recibos oficiales presentados ante la Tramite Municipal	RECIBOS	Sumable	200.00	50.00	25.00	50.00	20.00	150.00	75.00	140.00	70.00

COMPORTAMIENTO DEL INDICADOR DESCRIPCION DE LA META ANUAL

META ANUAL	TRIMESTRE: Julio-Septiembre			AVANCE ACUMULADO		
	Programado	Ahorzamiento	EF%	Programado	Ahorzamiento	EF%
100.00	100.00	100.00	100.00	37.27	37.27	100.00

EVALUACION DEL INDICADOR

SE PUEDE CONTINUAR A LO ESTABLECIDO POR EL CALIFICADOR PARA OBTENER LA META ESTABLECIDA
 DEPENDENCIA GENERAL: MUNICIPAL AREA JURIDICA
 DEPENDENCIA AUXILIAR: 108 Oficina Medica - Cardiologo, 156 Area Judicial, 164 Oficina Capacitacion



ELABORO: ANITA ABULHERRANDEZ MARTINEZ

C SANDRA CRUZ MONTE



MUNICIPIO DE AYTO. SAN JOSE DEL RINCON

FORM-08B FICHA TECNICA DE SEGUIMIENTO DE INDICADORES 2024 DE GESTION O ESTRATEGICO

TIPO DE FICHA: CSFEM

PILAR DE DESARROLLO/EJE TRANSVERSAL:

4 Pilar 4: Seguridad

TEMA DE DESARROLLO:

Medicina y cirugía

PROGRAMA PRESUPUESTARIO:

010000000 y conchilleria Municipal

PROYECTO PRESUPUESTARIO:

01032003101 Medicion , controlador y fucion calificadora municipal

OBJETIVO DEL PROGRAMA PRESUPUESTARIO:

Se efuiza el cumplimiento de las pruebas de controlador en el Tulo V de la Ley Orgánica Municipal del Estado de México, según:

DEPENDENCIA CENTRAL:

MUO CONSEJERIA JURIDICA

DEPENDENCIA AUXILIAR:

109 Oficina Medidora - Conchilleria, 155 Area Jufica, 104 Oficina Calificadora

ESTRUCTURA DEL INDICADOR

NOBRE DEL INDICADOR:

Porcentaje de bajas en Borden comparado Borden de Borden con el total de inscripciones calificadas/Total

FORMULA DEL CALCULO:

Mide el porcentaje de decremento de las quejas atendidas

FRECUENCIA DE MEDICION:

Trimestral

DIRECCION QUE ATENDE:

Oficina

DESCRIPCION DEL FACTOR DE COMPARACION:

MUNICIPAL

AMBITO GEOGRAFICO:

MUNICIPAL

UNIDADES:

0

Numero: NA 33

COMPORTAMIENTO DE LOS VALORES DURANTE EL TRIMESTRE: Año-Dependiente

VARIABLE	INDICADOR DE MEDIDA	OPERACION	META ANUAL	AVANCE TRIMESTRAL				AVANCE ACUMULADO				
				Programado	%	Absorbido	%	Programado	%	Absorbido	%	
Bajas en la Unidad de Borden	REDUCIR	Sumado	200.00	70.00	35.00	34.00	48.87	Programado	210.00	70.00	167.00	79.52
	MEJORAR	Sumado	200.00	70.00	23.33	34.00	49.50	Programado	210.00	70.00	164.00	78.10
DESCRIPCION DE LA META ANUAL												
COMPORTAMIENTO DEL INDICADOR												
DESCRIPCION DE LA META ANUAL												

TRIMESTRE: Julio-Septiembre

AVANCE TRIMESTRAL

AVANCE ACUMULADO

META ANUAL	TRIMESTRE: Julio-Septiembre				SEMANARIO	AVANCE	EFT%	SEMANARIO	AVANCE	EFT%	SEMANARIO
	Programado	Absorbido	EFT%	ROLLO							
100.00	100.00	100.00	100.00	100.00	100.00	100.00	100.00	100.00	100.00	100.00	

DESCRIPCION DE RESULTADOS Y JUSTIFICACION EN CASO DE VARIACION SIGNIFICATIVA EN EL PERIODO AL PROGRAMADO

EVALUACION DEL INDICADOR

SE USA UN CONTRIBUIDOR A LO ESTABLECIDO PARA EL CALIFICACION DEL ESTADO DE LA META ESTABLECIDA

DE INFORMACION GENERAL:

MUO CONSEJERIA JURIDICA

DE INFORMACION AUXILIAR:

109 Oficina Medidora - Conchilleria, 155 Area Jufica, 104 Oficina Calificadora

ELABORO

MARIA ANGEL HERNANDEZ MARTINEZ

REVISADO

C. SANDRA CRUZ MONTIEL

FECHA DE ELABORACION: 20/09/2024 14:49:43



MUNICIPIO DE AYTO: SAN JOSE DEL RINCON

Primera FICHA TECNICA DE SEGUIMIENTO DE INDICADORES 2024 DE GESTION O ESTRATEGICO

TIPO DE FICHA: OS/FEM

PLAZA DE DESARROLLO / SUB TRANSVIRTUAL: 1 FEM 1: Social

TEMA DE DESARROLLO: Desarrollo humano integral, en su dimensión y libre de violencia

PROGRAMA PRESUPUESTARIO: P140101 Relaciones exteriores

PROYECTO PRESUPUESTARIO: P140101000 Cooperación internacional para el desarrollo del municipio

OBJETIVO DEL PROGRAMA PRESUPUESTARIO: Incluye todos los recursos asignados con la finalidad de mejorar, renovar, promover y apoyar para la formalización de proyectos de cooperación internacional y para la prestación, operación, mantenimiento y

DEPENDENCIA GENERAL: ADO PRESIDENCIA

DEPENDENCIA AUXILIAR: SSA Gobernación

ESTRUCTURA DEL INDICADOR

FRECUENCIA DE MEDICION: Trimestral

NOMBRE DEL INDICADOR: Porcentaje de asesoría jurídica realizada.
FORMULA DEL CALCULO: $\frac{\text{Asesorías jurídicas realizadas}}{\text{Asesorías jurídicas programadas}} \times 100$
INTERPRETACION: Se realiza el análisis de las Asesorías Jurídicas proporcionadas.
DIMENSION QUE ATIENDE: Eficiencia
DESCRIPCION DEL FACTOR DE COMPARACION: MUNICIPAL
ASPECTO GEOGRAFICO: RURAL
COBERTURA: MUNICIPAL
UNIDADES: 100

Numero: MA 11

COMPORTAMIENTO DE LAS UNIDADES DURANTE EL TRIMESTRE: Julio-Septiembre

VARIABLE	UNIDAD DE MEDIDA	OPERACION	META ANUAL	AVANCE TRIMESTRAL				AVANCE ACUMULADO			
				Programado	%	Acumulado	%	Programado	%	Acumulado	%
Asesorías jurídicas realizadas	Asesorías	Suma	100.00	80.00	80.00	80.00	100.00	110.00	110.00	100.00	100.00
Asesorías jurídicas programadas	Asesorías	Resta	100.00	20.00	20.00	20.00	100.00	100.00	100.00	100.00	100.00

COMPORTAMIENTO DEL INDICADOR: DESCRIPCION DE LA META ANUAL

META ANUAL	TRIMESTRE: Julio-Septiembre			
	AVANCE TRIMESTRAL	AVANCE ACUMULADO	SEMAFORO	SEMAFORO
100.00	Programado	Asignado	100.00	VERDE
100.00	Acumulado	Asignado	100.00	VERDE

DESCRIPCION DE RESULTADOS Y JUSTIFICACION EN CASO DE VARIACION SUPERIOR A 10% RESPECTO AL O PROGRAMADO

EVALUACION DEL INDICADOR

EL PRESENTE DOCUMENTO SE ENVIÓ EN VERDE AL COMPARTIR LAS ACTIVIDADES PROGRAMADAS.
 GOBIERNO LOCAL: ADO PRESIDENCIA
 GOBIERNO FEDERAL: 144 Gobernación

ELABORO
 DIVA ROSALINDO LÓPEZ DE JESÚS

NO. BO. 1
 C. SANDRA CRUZ MONTIEL
 UNIDAD DE ADMINISTRACIÓN Y COMUNICACIÓN
 EVALUACIÓN





MUNICIPIO DE AVTO: SAN JOSE DEL RINCON

FIRM-488 FICHA TECNICA DE SEGUIMIENTO DE INDICADORES 2024 DE GESTIÓN O ESTRATEGICO

TIPO DE FICHA: OSFEM

PLAZA DE DESARROLLO / EJE TRANSVERSAL: 1 Plan 1: Social

TEMA DE DESARROLLO: Desarrollo humano integral, sin discriminación y libre de violencia

PROGRAMA PRESUPUESTARIO: 0704101 Acciones externas

PROYECTO PRESUPUESTARIO: 07041010303 Corporación Intercomunal para el desarrollo del municipio

OBJETIVO DEL PROGRAMA PRESUPUESTARIO:

Incluir todas las acciones relacionadas con la colaboración con otras autoridades, entes, organismos y personas para la formalización de proyectos de cooperación intermunicipal y para la promoción, económica, comercial y turística de los municipios. Considerar también todos los actividades de coordinación, gestión y apoyo para la prestación de servicios de protección y apoyo a la población que viven en el

104 Gobernación

104 Gobernación

DEPENDENCIA GENERAL:

ESTRUCTURA DEL INDICADOR

DEPENDENCIA AUXILIAR:

NOBRE DEL INDICADOR:

Presupuesto en suscripción de otros de intención.

Fórmula del cálculo: (Suscripción de otros de intención / Costos de intención gestionados) * 100

INTERPRETACION:

Dimensión que atiende:

FRECUENCIA DE MEDICION:

Trimestral

DESCRIPCION DEL FACTOR DE COMPARACION:

AMBITO GEOGRAFICO:

COBERTURA:

UNIDAD BASE:

Numero: NA 1.2

No aplica

COMPORTAMIENTO DE LOS VALORES DURANTE EL TRIMESTRE JUL-SEPTIEMBRE

DESCRIPCION DE LA UNIDAD DE MEDICION	UNIDAD DE MEDIDA	OPERACION	META ANUAL	AVANCE TRIMESTRAL		AVANCE ACUMULADO	
				Programado	%	Alcanzado	%
Descripción de la unidad de medición			0.00	0.00	0.00	0.00	0.00
Calcular el indicador y obtenerlo			0.00	0.00	0.00	0.00	0.00

COMPORTAMIENTO DEL INDICADOR DESCRIPCION DE LA META ANUAL

META ANUAL	TRIMESTRE: Julio-Septiembre			AVANCE TRIMESTRAL			AVANCE ACUMULADO		
	Programado	Alcanzado	EF%	Programado	Alcanzado	EF%	Programado	Alcanzado	EF%
0.00	0.00	0.00	0.00	0.00	0.00	0.00	0.00	0.00	0.00

DESCRIPCION DE RESULTADOS Y JUSTIFICACION EN CASO DE VARIACION DE MAYOR O MENOR RESPECTO A LO PROGRAMADO

EVALUACION DEL INDICADOR

DEPENDENCIA GENERAL: 104 Gobernación

DEPENDENCIA AUXILIAR: 104 Gobernación

MANUEL LABORÓ

GUAY FRANCISCO LOPEZ DE JESUS

C SANDRA CRUZ KONTIEL





MUNICIPIO DE AYTO: SAN JOSE DEL RINCÓN

Forma de FICHA TÉCNICA DE SEGUIMIENTO DE INDICADORES 2024 DE GESTIÓN O ESTRATÉGICO

TIPO DE FICHA: OSETEM

PLUR DE DESARROLLO / EJE TRANSVERSAL:

1 Plan 1: Social

TEMA DE DESARROLLO

Desarrollo humano inclusivo, en discapacidad y Eje de género

PROGRAMA PRESUPUESTARIO:

6104001 Relaciones exteriores

PROYECTO PRESUPUESTARIO:

6104001010 Cooperación internacional para el desarrollo del municipio

OBJETIVO DEL PROGRAMA PRESUPUESTARIO:

Incluir todos los actores involucrados con la calendarización de reuniones, eventos, campañas y acuerdos para la formalización de proyectos de cooperación internacional y para la atención, asistencia económica y

DEPENDENCIA GENERAL:

400 PRESIDENCIA

DEPENDENCIA AUXILIAR:

144 Gobernación

ESTRUCTURA DEL INDICADOR

NOMBRE DEL INDICADOR:

Porcentaje de aciertos de cooperación discutidos

FÓRMULA DEL CÁLCULO:

$\frac{\text{Número de cooperación discutidos}}{\text{Número de cooperación}} \times 100$

INTERPRETACIÓN:

Esencial

DESCRIPCIÓN DEL FACTOR DE CORRECCIÓN:

FRECUENCIA DE MEDICIÓN:

Trimestral

AMBITO GEOGRÁFICO:

COBERTURA:

LINEA BASE:

0

Número: N/A 1.3 No aplica

COMPORTEAMIENTO DE LAS VARIABLES DURANTE EL TRIMESTRE MÁS ANTERIOR

VARIABLE	UNIDAD DE MEDIDA	OPERACION	META ANUAL	AVANCE TRIMESTRAL				AVANCE ACUMULADO			
				Programado	%	Acumulado	%	Programado	%	Acumulado	%
0.00			0.00	0.00	0.00	0.00	0.00	0.00	0.00	0.00	0.00
Porcentaje de cooperación discutidos				0.00	0.00	0.00	0.00	0.00	0.00	0.00	0.00
Porcentaje de cooperación discutidos				0.00	0.00	0.00	0.00	0.00	0.00	0.00	0.00

COMPORTEAMIENTO DEL INDICADOR DESCRIPCIÓN DE LA META ANUAL

META ANUAL	TRIMESTRE: Julio-Septiembre			
	AVANCE TRIMESTRAL		AVANCE ACUMULADO	
0.00	Programado	Acumulado	EF%	SENAFONO
0.00	0.00	0.00	0.00	0.00
0.00	0.00	0.00	0.00	0.00

DESCRIPCIÓN DE RESULTADOS Y JUSTIFICACIÓN EN CASO DE VARIACIÓN SUPERIOR AL 1% RESPECTO AL PROGRAMA

EVALUACIÓN DEL INDICADOR

DEPENDENCIA GENERAL:

400 PRESIDENCIA

144 Gobernación



SECRETARIO

OSCAR FRANCISCO LOPEZ DE JESUS

C. SANDRA CRUZ MONTIEL

FICHA DE SEGUIMIENTO 2024



MUNICIPIO DE AVTO: SAN JOSE DEL RINCON

Página: 489 FICHA TECNICA DE SEGUIMIENTO DE INDICADORES 2024 DE GESTION O ESTRATEGICO

TIPO DE FICHA: OSFEM

PLANA DE DESARROLLO/EJE TRANSVERSAL:

II Eje transversal II Gobierno Moderno, Capital y Responsabilidad

TEMA DE DESARROLLO:

Finanzas públicas sanas

PROGRAMA PRESUPUESTARIO:

010 50202 Fortalecimiento de los ingresos

PROYECTO PRESUPUESTARIO:

010 502020101 Capital y recaudación de ingresos

OBJETIVO DEL PROGRAMA PRESUPUESTARIO:

Indicar acciones que permitan elevar la calidad, capacidad y equidad tributaria, con seguridad jurídica, transparencia y participación de todos para el fortalecimiento del sistema de ingresos, tributarios que contribuyan a la equidad y equidad social.

DEPENDENCIA GENERAL:

UNIDAD FISCAL

DEPENDENCIA AUXILIAR:

115 Ingresos

ESTRUCTURA DEL INDICADOR

INDICADOR: Tasa de variación de la recaudación corriente

FÓRMULA DEL CÁLCULO: $(\text{Monto de recaudación corriente obtenida en el trimestre del año actual} - \text{Monto de recaudación corriente obtenida en el trimestre del año anterior}) / \text{Monto de recaudación corriente obtenida en el trimestre del año anterior}$

DESCRIPCIÓN DEL FACTOR DE COMPARACIÓN: Eficacia

AMBITO GEOGRAFICO: MUNICIPAL

COCIENTURA: Rural

UNIDAD DE MEDICIÓN: Trimestral

UNIDAD DE MEDICIÓN: Trimestral

UNIDAD DE MEDICIÓN: Trimestral

UNIDAD DE MEDICIÓN: Trimestral

UNIDAD DE MEDICIÓN: Trimestral

UNIDAD DE MEDICIÓN: Trimestral

UNIDAD DE MEDICIÓN: Trimestral

UNIDAD DE MEDICIÓN: Trimestral

UNIDAD DE MEDICIÓN: Trimestral

UNIDAD DE MEDICIÓN: Trimestral

UNIDAD DE MEDICIÓN: Trimestral

UNIDAD DE MEDICIÓN: Trimestral

UNIDAD DE MEDICIÓN: Trimestral

UNIDAD DE MEDICIÓN: Trimestral

UNIDAD DE MEDICIÓN: Trimestral

UNIDAD DE MEDICIÓN: Trimestral

UNIDAD DE MEDICIÓN: Trimestral

UNIDAD DE MEDICIÓN: Trimestral

UNIDAD DE MEDICIÓN: Trimestral

UNIDAD DE MEDICIÓN: Trimestral

UNIDAD DE MEDICIÓN: Trimestral

UNIDAD DE MEDICIÓN: Trimestral

UNIDAD DE MEDICIÓN: Trimestral

UNIDAD DE MEDICIÓN: Trimestral

UNIDAD DE MEDICIÓN: Trimestral

UNIDAD DE MEDICIÓN: Trimestral

UNIDAD DE MEDICIÓN: Trimestral

UNIDAD DE MEDICIÓN: Trimestral

UNIDAD DE MEDICIÓN: Trimestral

UNIDAD DE MEDICIÓN: Trimestral

UNIDAD DE MEDICIÓN: Trimestral

UNIDAD DE MEDICIÓN: Trimestral

UNIDAD DE MEDICIÓN: Trimestral

UNIDAD DE MEDICIÓN: Trimestral

UNIDAD DE MEDICIÓN: Trimestral

UNIDAD DE MEDICIÓN: Trimestral

UNIDAD DE MEDICIÓN: Trimestral

UNIDAD DE MEDICIÓN: Trimestral

UNIDAD DE MEDICIÓN: Trimestral

UNIDAD DE MEDICIÓN	OPERACIÓN	META ANUAL	AVANCE TRIMESTRAL		AVANCE ACUMULADO	
			Programado	%	Alcanzado	%
RECIBOS	Suma	35,867,840.00	4,274,833.28	11.91	3,282,011.71	9.18
MESES	Suma	28,180,000.00	7,292,102.88	26.19	7,292,102.88	26.19

COMPORTAMIENTO DEL INDICADOR
DESCRIPCIÓN DE LA METAFÍSICA

METAFÍSICA	TRIMESTRE: Año-Septiembre			AVANCE ACUMULADO		
	Programado	Alcanzado	EF%	Programado	Alcanzado	EF%
29.35	-34.92	-54.87	160.70	6.05	41.75	434.55

DESCRIPCIÓN DEL INDICADOR Y JUSTIFICACIÓN EN CASO DE VARIACIÓN SUPERIOR A 15% RESPECTO AL COMPORTAMIENTO
Durante el periodo que se informa, existe una disminución en relación a la programación, de manera que se evidencia un comportamiento de menor nivel de ingresos a fin de cuentas con la programación.

REALIZACIÓN DEL INDICADOR

Se evidencia la inclusión a la programación con la programación

DEPENDENCIA GENERAL: UNO Tercerera

DEPENDENCIA AUXILIAR: 115 Ingresos

MTRA. LIBERTAD VALDERRAMA ROBLEDO GARCIBUENO
SECRETARÍA DE ADMINISTRACIÓN

C. SALVADOR RUIZ MONTIEL

UNIDAD DE PLANEACIÓN Y EVALUACIÓN

FECHA DE ELABORACIÓN: 29/09/2024

Página: 489 de 300



MUNICIPIO DE AYO- SAN JOSE DEL RINCON

FORM-880 FICHA TECNICA DE SEGUIMIENTO DE INDICADORES 5 ZONA DE GESTION O ESTRATEGICO

TIPO DE FICHA: OSPEM

PLAN DE DESARROLLO / EJE TRANSVERSAL: Eje transversal de Gobierno Moderno, Capaz y Responsible

TEMA DE DESARROLLO: Finanzas Publicas 4181

PROYECTO PRESUPUESTARIO: 0188202 Forneamiento de los ingresos

PROYECTO PRESUPUESTARIO: 010202020101 Capacidad y recaudación de ingresos

OBJETIVO DEL PROGRAMA PRESUPUESTARIO Incluye acciones que permitan elevar la calidad, capacidad y equidad tributaria, con seguridad jurídica, transparencia y eficiencia en los procesos para el cumplimiento de los objetivos fiscales que impulsen el desarrollo y bienestar social.

DEPENDENCIA GENERAL: LOS TESCUELES

DEPENDENCIA AUXILIAR: 115 Ingresos

ESTRUCTURA DEL INDICADOR

NOMBRE DEL INDICADOR: Tasa de verificación del monto de ingresos por cobro de acciones.
FORMULA DEL CALCULO: (Monto de ingresos por cobro de acciones en el presente adelantamiento de ingresos, por cada de acciones en el trimestre anterior) * 100

INDICACION QUE ATENDE: Eficacia
DESCRIPCION DEL FACTOR DE CORRECCION: MUNICIPAL
FRECUENCIA DE MEDICION: Trimestral

AMBITO GEOGRAFICO: Rural

COBERTURA: Total Municipio

LINEA BASE: 0

Numero: NC 2

CONFORMAMIENTO DE LA META ANUAL SUBVARE EL TRIMESTRE: Julio-Septiembre

VALOR DE LA META ANUAL	UNIDAD DE MEDIDA	CONTRACION	META ANUAL	AVANCE TRIMESTRAL		AVANCE ACUMULADO						
				Programado	%	Programado	%					
100000000	HELOS	Semanal	51000000	12123807	23.56	2431188	26.07	Programado	385104106	75.60	153250127	29.85
100000000	HELOS	Semanal	47200000	34381106	7.19	34381106	72.41	Programado	426100100	90.26	408200100	100.00

CONFORMAMIENTO DEL INDICADOR DESCRIPCION DE LA META ANUAL

META ANUAL	TRIMESTRE: Julio-Septiembre				AVANCE ACUMULADO			
	Programado	Alcanzado	EF%	SEMÁFORO	Programado	Alcanzado	EF%	SEMÁFORO
0.60	233.71	-24.62	-10.16	rojo	-11.77	-44.01	351.23	rojo

DESCRIPCION DE RESULTADOS Y JUSTIFICACION DEL ESTADO DE AVANCE DEL INDICADOR A 15 DE SEPTIEMBRE DEL 2010. El indicador mide el cumplimiento de la meta anual de ingresos por cobro de acciones. Durante el periodo que se muestra se han cumplido con el programa de ejecución, en especial en el subprograma de recaudación de acciones, por lo que se ha alcanzado el objetivo de recaudación de acciones por cobro de acciones.

EVALUACION DEL INDICADOR

Se incluye el avance de acciones en el subprograma de recaudación de acciones por cobro de acciones.

DEPORTE NACIONAL: 100 TERCEROS

DEPENDENCIA AUXILIAR: 115 Ingresos

ELABORADO:

COORDINADOR GENERAL DE ACCIONES QUE TENDRAN EN COMÚN:

SECRETARÍA DE ECONOMÍA

COORDINADOR GENERAL DE ACCIONES QUE TENDRAN EN COMÚN:

SECRETARÍA DE ECONOMÍA



MUNICIPIO DE AYTO: SAN JOSE DEL RINCON

Polim-98b FICHA TECNICA DE SEGUIMIENTO DE INDICADORES 2024 DE GESTIÓN O ESTRATEGICO

TIPO DE FICHA: OSFEM

PLAZA DE DESARROLLO E INTERVENCIONES: II Eje Universal II: Gobierno Moderno, Ciencia y Responsabil

TEMA DE DESARROLLO: Finanzas públicas locales

PROGRAMA PRESUPUESTARIO: 0105/2024 Fortalecimiento de los ingresos

PROYECTO PRESUPUESTARIO: 010502020101 Construcción y rehabilitación de ingresos

OBJETIVO DEL PROGRAMA PRESUPUESTARIO: Incluye acciones que permitan elevar la calidad, capacidad y equidad educativa, con equidad jurídica, transparencia y participación de usuarios para el fortalecimiento, desarrollo y mantenimiento que permita la

dependencia central: base de contingencia e involucrando los actores de control para el cumplimiento de los objetivos trazados que influyen a estado y exámen fiscal.

DEPENDENCIA AUXILIAR: 115 Ingresos

ESTRUCTURA DEL INDICADOR

Nombre del indicador: Porcentaje de campañas de difusión de los seguros, sociales locales y estatales el pago puntual de exámenes.

Formula del cálculo: (Número de campañas de difusión de los seguros, sociales locales y estatales el pago puntual de exámenes / (Campañas de difusión programadas) * 100

Atipificación: Etiqueta

Dimensión que atiende: Municipal

Descripción del factor de comparación: Rural

Ámbito geográfico: Todo el municipio

Cobertura: 9

Unidad de medida: 9

Número: NA 1.2

COMPORTAMIENTO DE LOS VARIABLES DURANTE EL TRIMESTRE: Julio-Septiembre

Variable	Unidad de medida	Operación	Meta Anual	Avance Trimestral				Avance Acumulado			
				Programado	%	Alcance	%	Programado	%	Alcance	%
Indicador de campañas de difusión de los seguros, sociales locales y estatales el pago puntual de exámenes	Campañas	Suma	100	0.00	0.00	0.00	0.00	1.00	100.00	1.00	100.00
Campañas de difusión de los seguros, sociales locales y estatales el pago puntual de exámenes	Campañas	Suma	100	0.00	0.00	0.00	0.00	1.00	100.00	1.00	100.00

COMPORTAMIENTO DEL INDICADOR DESCRIPCIÓN DE LA META ANUAL

Meta Anual	Trimestre: Julio-Septiembre				Avance Acumulado			
	Programado	Alcance	EF%	SEMPRO	Programado	Alcance	EF%	SEMPRO
100.00	0.00	0.00	0.00	verde	100.00	100.00	100.00	verde

CONDICIONES DE INSTALACION Y MANUTENCION UNIDAD DE MEDIDA: SEMESTRAL Y TRIMESTRAL (PROGRAMADO)

EVALUACION DEL INDICADOR

Se dio cumplimiento a lo programado durante el presente periodo de control. USO TECNICA: NO SE APLICA

ELABORADO:

COORDINADOR:

REVISADO:

UNIDAD DE MEDIDA:

FECHA DE ELABORACION: 28/09/2024

HORA: 09:44:30



MUNICIPIO DE AVTO: SAN JOSE DEL RINCON

Plan 05b FICHA TECNICA DE SEGUIMIENTO DE INDICADORES 2024 DE GESTION O ESTRATEGICO

TIPO DE FICHA: OSFEM

PLAZA DE DESARROLLO / E/E TRANSVERSAL:

II-Ea vinculada al Gobierno Moderno, Cívil y Responsivo

TEMA DE DESARROLLO:

Fomento del turismo sano

PROGRAMA PRESUPUESTARIO:

01690202 Fomento de los ingresos

PROYECTO PRESUPUESTARIO:

0169020201 Capacitación y recaudación de ingresos

OBJETIVO DEL PROGRAMA PRESUPUESTARIO:

Impulsar acciones que permitan elevar la calidad, capacidad y equidad tributaria, con seguridad jurídica, transparencia y simplificación de trámites, para el contribuyente, de manera tal que mejore la base de contribuyentes e incrementando los poderes de control para el cumplimiento de las obligaciones tributarias que entran en el orden y evasión fiscal.

DEPENDENCIA GUBERNAL:

100 Ingresos

DEPENDENCIA ADMINISTRATIVA:

315 Ingresos

ESTRUCTURA DEL INDICADOR

NOMBRE DEL INDICADOR: Porcentaje de coberturas suscritas con el gobierno estatal para el caso de ingresos municipales.

FÓRMULA DEL CÁLCULO: $(\text{Coberturas vigentes suscritas con el gobierno del Estado} / \text{Coberturas suscritas con el gobierno del Estado}) \times 100$

INDICACIONES: Este indicador se refiere a la cobertura de seguros municipales.

DESCRIPCIÓN DEL FACTOR DE COMPARACIÓN:

Municipio

AMBITO GEOGRAFICO:

Municipio

COBERTURA:

Todo el Municipio

UNIDADES:

%

Numero:

NA 1.3

FRECUENCIA DE MEDICIÓN:

Trimestral

COMPARATIVATIVO DE LAS VARIABLES SUSCRITAS TRIMESTRALMENTE

VARIABLE	UNIDAD DE MEDIDA	OPERACION	META ANUAL	AVANCE TRIMESTRAL		AVANCE ACUMULADO	
				Progresado	%	Alcanzado	%
Coberturas vigentes suscritas con el gobierno del Estado	DOCUMENTO	Grupos	100	100	100.00	100	100.00
Coberturas suscritas de forma con el gobierno del Estado	DOCUMENTO	Grupos	100	100	100.00	100	100.00

COMPLEMENTO DEL INDICADOR
DESCRIPCION DE LA META ANUAL

TRIMESTRE: I-Ito-Sextenio

META ANUAL	AVANCE TRIMESTRAL				AVANCE ACUMULADO			
	Programado	Alcanzado	EF%	SEMPROCO	Programado	Alcanzado	EF%	SEMPROCO
100.00	100.00	100.00	100.00	100%	100.00	100.00	100.00	100%

ESTRATEGIA DE RESULTADOS Y ASESORACION EN CASO DE VARIACION SUPERIOR A 5% RESPECTO AL PROGRAMA

EVALUACION DEL INDICADOR

Se da cumplimiento a lo programado desde el presente
Evaluación: 100% Tercer trimestre
DEPENDENCIA ADMINISTRATIVA: 315 Ingresos

LIC. LIDIA YVONNE BORKHAN GARRIDO
SECRETARÍA DE ECONOMÍA

C. SANDRA CRUZ MONTIEL



MUNICIPIO DE ANTO: SAN JOSE DEL RINCÓN

PARA-084 FICHA TECNICA DE SEGUIMIENTO DE INDICADORES 2024 DE GESTIÓN O ESTRATEGICO

TIPO DE FICHA: OSPEM

PLAN DE DESARROLLO: LE TRANSVERSAL

TEMA DE DESARROLLO: Finanzas públicas y otros

PROYECTO PRESUPUESTARIO: 010002020101 Capacidad y actualización de ingresos

INDICATIVO DEL PROYECTO PRESUPUESTARIO: Incluir acciones que permitan mejorar la calidad, cantidad y equidad tributaria, con seguros jurídicos, transparencia y otros, fomento de materias, por el cumplimiento, desdoblamiento un régimen local que amable la base de contribuyentes e identificación las acciones de control para el cumplimiento de los obligaciones tributarias que están a cargo y equidad fiscal.

DEPENDENCIA GENERAL: LEO TESORERIA

ESTRUCTURA DEL INDICADOR

FRECUENCIA DE MEDICIÓN: Trimestral

MONEDRA DEL INDICADOR: Tasa de variación en los registros de los patrones de cobro.
FORMULA DEL CALCULO: (Número de registros en los patrones del trimestre del año actual) / (Número de registros en los patrones del trimestre del año anterior) * 100
INTERPRETACION: registros de los patrones de cobro.
DIMENSION QUE ATENDE: Eficiencia
DESCRIPCION DEL FACTOR DE COMPARACION: MUNICIPAL
ASPECTO GEOGRAFICO: Rural
COBERTURA: Todo el municipio
UNIDAD BASE: 0

Número: MA 2.1

COMPARATIVAS EN LOS SEMESTRES DURANTE EL TRIMESTRE Julio-Septiembre

NOMBRE DEL INDICADOR	UNIDAD DE MEDIDA	OPERACION	META ANUAL	AVANCE TRIMESTRAL			AVANCE ACUMULADO		
				Programado	%	Alcanzado	Programado	%	Alcanzado
Variable	REGISTRO	Suma	100.00	25.00	25.00%	30.00	30.00%	50.00	50.00%
Título del registro en los patrones del sistema del año anterior	REGISTRO	Suma	112.00	2.00	1.7%	2.00	1.8%	62.00	55.4%

COMPARATIVAS DEL INDICADOR DESCRIPCION DE LA META ANUAL

Trimestre: Julio-Septiembre

META ANUAL	AVANCE TRIMESTRAL			AVANCE ACUMULADO		
	Programado	Alcanzado	EF%	Programado	Alcanzado	EF%
-14.00	1.100.00	1.100.00	121.74	1.000.00	1.000.00	100.00

DESCRIPCION DEL INDICADOR Y JUSTIFICACION EN CASO DE VARIACION SUPERIOR A 10% RESPECTO AL COMPROBANDO

EVALUACION DEL INDICADOR

Se da cumplimiento a lo programado durante el periodo.
DEPENDENCIA GENERAL: LEO TESORERIA
DEPENDENCIA ALIADA: TESORERIA

MAESTRO ELABORADO
MTRA. LIZBETH VAQUERA RODRIGUEZ GARCIA

COORDINADOR
C. SANDRA CRUZ MONTE



MUNICIPIO DE AYTO: SAN JOSE DEL RINCON

Perfil-8da FICHA TECNICA DE SEGUIMIENTO DE INDICADORES 2024 DE GESTIÓN O ESTRATEGICO

TPO DE FICHA: OSFEM

PLAZA DE DESARROLLO / EJE TRANSVERSAL: II Eje transversal II Gobierno Moderno, Capaz y Responsable

TEMA DE DESARROLLO: Finanzas públicas locales

PROGRAMA PRESUPUESTARIO: 01094-002 Fomento al empleo de los negocios

PROYECTO PRESUPUESTARIO: 01094-002-001 Capital e inversión de negocios

OBJETIVO DEL PROGRAMA PRESUPUESTARIO: Incluye acciones que permitan elevar la calidad, capacidad y equidad financiera, con seguridad jurídica, transparencia y simplificación de trámites para el contribuyente, dependiendo un régimen fiscal que simplifique el pago de contribuciones e incrementen las acciones de control para el cumplimiento de los obligaciones tributarias que valen la ciudad y estado local.

DEPENDENCIA GENERAL: L00 TECOCHITLÁN

DEPENDENCIA AJUDA: 115 Ingresos

ESTRUCTURA DEL INDICADOR

NOMBRE DEL INDICADOR: Tasa de variación del número de contribuyentes e ingresos en situación fiscalizable.

FÓRMULA DEL CÁLCULO: (Número de contribuyentes declarados en situación fiscalizable del trimestre fiscalizable de un año anterior dividido por el número de contribuyentes declarados en situación fiscalizable en el mismo trimestre anterior) x 100

INTERPRETACION: DIMENSION QUE MIDE:

DESCRIPCION DEL FACTOR DE CONFORMACION:

AMBITO GEOGRAFICO:

COBERTURA:

LINEA BASE

Numero: NM 22

No aplica

No aplica

COMPORTAMIENTO DE LAS VARIABLES DURANTE EL TRIMESTRE: Año-Septiembre

VARIABLE	UNIDAD DE MEDIDA	OPERACION	META ANUAL	AVANCE TRIMESTRAL				AVANCE ACUMULADO			
				Programado	%	Aclarado	%	Programado	%	Aclarado	%
			100	0.00	0.00	0.00	0.00	0.00	0.00	0.00	0.00
			100	0.00	0.00	0.00	0.00	0.00	0.00	0.00	0.00



COMPORTAMIENTO DEL INDICADOR DESCRIPCION DE LA META ANUAL

META ANUAL	TRIMESTRE: Año-Septiembre				AVANCE ACUMULADO			
	Programado	Aclarado	EF%	SEMAFORO	Programado	Aclarado	EF%	SEMAFORO
0.00	0.00	0.00	0.00		0.00	0.00	0.00	

EMULACION DEL INDICADOR

DEPENDENCIA GENERAL: L00 TECOCHITLÁN

DEPENDENCIA AJUDA: 115 Ingresos





MUNICIPIO DE AYTO. SAN JOSE DEL RINCÓN

PARTE: 08b FICHA TÉCNICA DE SEGUIMIENTO DE INDICADORES 2024 DE GESTIÓN O ESTRATÉGICO

TIPO DE FICHA: OSFEM

PLAZA DE DESARROLLO / EJE TRANSVERSAL: II Eje transversal II: Gobierno Moderno, Limpio y Responsables

TEMA DE DESARROLLO: Finanzas públicas locales

PROGRAMA PRESUPUESTARIO: 01050202 Fortalecimiento de los ingresos

PROYECTO PRESUPUESTARIO: 0105020201 Capital y recaudación de ingresos

OBJETIVO DEL PROGRAMA PRESUPUESTARIO: Incluye acciones que permitan elevar la calidad, capacidad y equidad tributaria, con seguridad jurídica, transparencia y rendición de cuentas para el fortalecimiento de los ingresos tributarios que sustentan el desarrollo y bienestar social.

DEPENDENCIA GENERAL: LDO TESORERÍA

DEPENDENCIA AUXILIAR: SIS Ingresos

ESTRUCTURA DEL INDICADOR

INDICADOR: Porcentaje de liquidaciones de pago a contribuyentes morosos, onerosos y remisos delatados.

FÓRMULA DEL CÁLCULO: (Número de liquidaciones de pago a contribuyentes morosos, onerosos y remisos entregados/ Total de liquidaciones esperadas)*100

INTERVENCIÓN: Esfuerzo

DIMENSIÓN QUE ATIENDE: DESCRIPCIÓN DEL FACTOR DE COMPARACIÓN:

AMBITO GEOGRAFICO: COORDINATURA: UNDA BASE

UNDA BASE

UNDA BASE

UNDA BASE

UNDA BASE

UNDA BASE

UNDA BASE

UNDA BASE

UNDA BASE

UNDA BASE

UNDA BASE

UNDA BASE

UNDA BASE

UNDA BASE

UNDA BASE

UNDA BASE

UNDA BASE

UNDA BASE

UNDA BASE

UNDA BASE

UNDA BASE

UNDA BASE

UNDA BASE

UNDA BASE

UNDA BASE

UNDA BASE

UNDA BASE

UNDA BASE

UNDA BASE

UNDA BASE

UNDA BASE

UNDA BASE

UNDA BASE

UNDA BASE

UNDA BASE

UNDA BASE

UNDA BASE

VARIABLE	UNIDAD DE MEDIDA	OPRESACION	META ANUAL	AVANCE TRIMESTRAL		AVANCE ACUMULADO					
				Programado	%	Alcanzado	%	Programado	%	Alcanzado	%
Porcentaje de liquidaciones de pago a contribuyentes morosos, onerosos y remisos			100	0.00	0.00	0.00	0.00	0.00	0.00	0.00	0.00
Total de liquidaciones esperadas			0.00	0.00	0.00	0.00	0.00	0.00	0.00	0.00	0.00

COMPORTAMIENTO DE LAS VARIABLES FUENTES AL TRIMESTRE: Julio-Septiembre

COMPORTAMIENTO DEL INDICADOR
DESCRIPCIÓN DE LA META ANUAL

META ANUAL	TRIMESTRE: Julio-Septiembre				TRIMESTRE: Octubre-Diciembre			
	AVANCE TRIMESTRAL		EF%	SEMAFORO	AVANCE ACUMULADO		EF%	SEMAFORO
Programado	Alcanzado	Programado			Alcanzado			
0.00	0.00	0.00	0.00	0.00	0.00	0.00	0.00	

EVALUACION DEL INDICADOR

DEPENDENCIA GENERAL:
DEPENDENCIA AUXILIAR:

LDO TESORERÍA
SIS Ingresos

RUBÉN ELABERO

C. SANDRA CRUZ MONTEIL



MUNICIPIO DE ATO: SAN JOSE DEL RUNCÓN

Forma 08b FICHA TECNICA DE SEGUIMIENTO DE INDICADORES 2024 DE GESTIÓN O ESTRATEGICO

TIPO DE FICHA: OSPEM

PLAN DE DESARROLLO / EJE TRANSVERSAL:

El Eje transversal E: Gestión Moderna, Clara y Responsiva

TEMA DE DESARROLLO:

Creación para Resultados y evaluación del desempeño

PROGRAMA PRESUPUESTARIO:

04050205 Planeación y presupuesto basadas en resultados

PROYECTO PRESUPUESTARIO:

0705020203 Registro, control contable - presupuesto y cuenta de la hacienda pública municipal

OBJETIVO DEL PROGRAMA PRESUPUESTARIO:

Indagar las acciones y procedimientos necesarios para desarrollar y fortalecer las bases para la planeación, presupuesto, seguimiento y evaluación programática - presupuesto, considerando las bases del mejor gobierno - presupuesto y el cumplimiento del proceso de revisión de cuentas, accountability, incluye los procedimientos de planeación y evaluación de los planes de desarrollo

DEPENDENCIA EJECUTIVA:

110 Ejecutivos

DEPENDENCIA ALIQUILADA:

110 Ejecutivos

ESTRUCTURA DEL INDICADOR

NOMBRE DEL INDICADOR:

Presupuesto de acciones estratégicas en materia de Sistema de Evaluación del Desempeño Municipal

FORMULA DEL CALCULO:

(Total de acciones estratégicas en materia de SED / Total de acciones indicadas en materia de SED) * 100

INTERPRETACION:

Eficiencia

DIRECCIÓN QUE ATIENDE:

FRECUENCIA DE MEDICIÓN:

Trimestral

DESCRIPCIÓN DEL FACTOR DE COMPARACIÓN:

AMBITO GEOGRAFICO:

COBERTURA:

LÍNEA BASE:

NUMERO: NC 2

No aplica

COMPARATIVO DE LAS VARIABLES DURANTE EL TRIMESTRE: Años anteriores

VARIABLE	UNIDAD DE MEDIDA	OPERACION	META ANUAL	AVANCE TRIMESTRAL				AVANCE ACUMULADO			
				Programado	%	Alcanzado	%	Programado	%	Alcanzado	%
Costo en acciones estratégicas en materia de SED			0.00	0.00	0.00	0.00	0.00	0.00	0.00	0.00	0.00
Total de acciones estratégicas en materia de SED			0.00	0.00	0.00	0.00	0.00	0.00	0.00	0.00	0.00


COMPLEMENTO DEL INDICADOR: DEDUCCIÓN DE LA META ANUAL


META ANUAL	TRIMESTRE: Julio-Septiembre				AVANCE ACUMULADO			
	Programado	Alcanzado	EF%	SENAFICHO	Programado	Alcanzado	EF%	SENAFICHO
0.00	0.00	0.00	0.00	0.00	0.00	0.00	0.00	0.00

EVALUACION DEL INDICADOR

Elaboración de documento de dependencia alquilada:

con totalización de sistema


 ELABORADO
 MARIA LIBERTAD RODRIGUEZ RODRIGUEZ


 C. SANDRA CRUZ MONTIEL



MUNICIPIO DE AYO: SAN JOSE DEL RINCÓN

PARM-48a FICHA TÉCNICA DE SEGUIMIENTO DE INDICADORES 2024 DE GESTIÓN O ESTRATEGICO

TIPO DE FICHA: OSFEM

PLAZA DE DESARROLLO: El Ejecutivos I Gobierno Moderno, Cívico y Progresivo

TEMA DE DESARROLLO: Gestión para liberados y evasión de desarrollo

PROGRAMA PRESUPUESTARIO: 010500252003

PROYECTO PRESUPUESTARIO: 010500252003

OBJETIVO DEL PROGRAMA PRESUPUESTARIO: Incluye las acciones y procedimientos necesarios para diseñar y fortalecer los bases para la planeación, programación, presupuestación, seguimiento y evaluación programática - presupuestal, considerando las

dependencias generales: LUGO TEBORÉLIA

dependencias auxiliares: 116 Ejecutive

ESTRUCTURA DEL INDICADOR

NOBRE DEL INDICADOR: Frecuencia de cumplimiento en la elaboración y publicación del PNE.
Fórmula del cálculo: (Ejecución y publicación del PNE / Documento programado a elaborar y publicar) * 100

FRECUENCIA DE MEDICIÓN: Trimestral

DIRECCIÓN QUE ATENDE: Ejecutivos

DESCRIPCIÓN DEL FACTOR DE CORRECCIÓN:

ÁMBITO GEOGRÁFICO:

COBERTURA:

UNIDAD DE MEDICIÓN:

Número: NO. 3 No aplica

COMPROMETIMIENTO DE LOS RECURSOS QUINIENTOS TRIMESTRES: Julio-Septiembre

VARIABLE	UNIDAD DE MEDICIÓN	OPERACION	META ANUAL	AVANCE TRIMESTRAL		AVANCE ACUMULADO	
				Programado	%	Programado	%
Elaboración y publicación del PNE			0.00	0.00	0.00	0.00	0.00
Documento programado a elaborar y publicar			0.00	0.00	0.00	0.00	0.00


COMPROMETIMIENTO DEL INDICADOR: DESCOMPOSICIÓN DE LA META ANUAL

META ANUAL	TRIMESTRES: Julio-Septiembre				AVANCE ACUMULADO			
	Programado	Acumulado	EP%	SEMÁFORO	Programado	Acumulado	EP%	SEMÁFORO
0.00	0.00	0.00	0.00		0.00	0.00	0.00	

EVALUACIÓN DEL INDICADOR

COORDINACIÓN GENERAL: LUGO TEBORÉLIA

COORDINACIÓN AUXILIAR: 116 Ejecutive





MUNICIPIO DE AYTO: SAN JOSE DEL RINCON

Platón 08b FICHA TECNICA DE SEGUIMIENTO DE INDICADORES 2014 DE GESTION O ESTRATEGICO

TIPO DE FICHA: OSFEM

PLAN DE DESARROLLO / EJE TRANSVERSAL: Eje transversal II: Gobierno Interno, Capac y Responsable
 TEMA DE DESARROLLO: Gestión para Resultados y evaluación del desempeño
 PROGRAMA PRESUPUESTARIO: 9105204 Planeación y presupuesto basado en resultados
 PROYECTO PRESUPUESTARIO: 01052020203 Gestión contra corralia - presupuesto y cuenta de la hacienda pública municipal
 OBJETIVO DEL PROGRAMA PRESUPUESTARIO: Indagar las acciones y procedimientos necesarios para disminuir y facilitar las tasas para la planeación, programación, ejecución, presupuesto, seguimiento y evaluación programático - presupuestal, considerando las tasas del registro censal e - presupuestal y el correspondiente proceso de roncón en su cuenta, adicionalmente, incluye los procedimientos de planeación y evaluación de los planes de desarrollo

DEPENDENCIA GENERAL: L00 TESORERIA

DEPENDENCIA AJUDANTE: 118 Egresos

ESTRUCTURA DEL INDICADOR:

NOBRE DEL INDICADOR: Porcentaje de informes de avance de Plan de Desarrollo Municipal presentados.
 FORMULA DEL CALCULO: (informes de avance de Plan de Desarrollo Municipal presentados / informes de avance de Plan de Desarrollo Municipal programados) * 100
 INTERPRETACION: Edad
 DIMENSION QUE ATENDE: Edad
 DESCRIPCION DEL FACTOR DE COMPARACION:
 AMBITO GEOGRAFICO: GOBIERNO LOCAL
 COBERTURA: LINEABASE

FRECUENCIA DE MEDICION: Trimestral

NUMERO: NC 4 No aplica

COMPORTAMIENTO DE LAS VARIABLES DURANTE EL TRIMESTRE: Aceleradamente


VARIABLE	UNIDAD DE MEDIDA	ORIGENACION	META ANUAL	AVANCE TRIMESTRAL		AVANCE ACUMULADO	
				Programado	%	Acumulado	%
Informes de avance de Plan de Desarrollo Municipal presentados			100	0.00	0.00	0.00	0.00
Informes de avance de Plan de Desarrollo Municipal programados			100	0.00	0.00	0.00	0.00

COMPORTAMIENTO DEL INDICADOR: DESCRIPCION DE LA META ANUAL


META ANUAL	TRIMESTRE: Julio-Septiembre			
	AVANCE TRIMESTRAL		AVANCE ACUMULADO	
	Programado	Acumulado	EP%	SEMANARIO
0.00	0.00	0.00	0.00	0.00

EVALUACION DEL INDICADOR

DEPENDENCIA GENERAL: L00 TESORERIA
DEPENDENCIA AJUDANTE: 118 Egresos



METRA LIBERTY VANDERKAM GARDUÑO



C. SANDRA CRUZ MONTIEL



MUNICIPIO DE AVTO. SAN JOSE DEL RINCON

Plan 008 FICHA TECNICA DE SEGUIMIENTO DE INDICADORES 2024 DE GESTIÓN O ESTRATEGICO

TPO DE FICHA: OSFEM

PLAN DE DESARROLLO / E/E TRANSVERSAL: II Estructuras de Gobierno Moderno, Ciudades y Responsables
 TEMA DE DESARROLLO: Gestión para Resultados y Evaluación de desempeño
 PROGRAMA PRESUPUESTARIO: 010901205 Planeación y presupuesto basado en resultados
 PROYECTO PRESUPUESTARIO: 010902050003 Registro, control contable - presupuestal y cuanta de la hacienda pública municipal
 OBJETIVO DEL PROGRAMA PRESUPUESTARIO: Indujo los acciones y procedimientos necesarios para desarrollar y fortalecer las bases para la planeación, programación, presupuesto, seguimiento y evaluación programática - presupuestal, considerando los tipos de registro contable - presupuestal y el control de los procesos de medición de cuanta, adyacimientos, incluye los procedimientos de planeación y evaluación de los planes de dar
 DEPENDENCIA GENERAL: LDO TERCERA
 DEPENDENCIA AUXILIAR: 116 Ejecuta

ESTRUCTURA DEL INDICADOR

NOMBRE DEL INDICADOR: Porcentaje de atención e historias de salud en cumplimiento al Manual de Planeación, programación y presupuesto
 FORMA DEL CÁLULO: (Formas) Total requeridos en atención al Manual de Planeación, programación y presupuesto en el periodo / Total de historias de salud requeridas por el periodo
 INTERPRETACION: Formas que se tienen a cabo en cumplimiento del manual de Planeación, programación y presupuesto.
 DIMENSION QUE ATENDE: Eficiencia
 DESCRIPCIÓN DEL FACTOR DEL COMPONENTE: Municipal
 ANÁLITO GEOGRÁFICO: Rural
 COBERTURA: Todo el municipio
 UNIDAD DE MEDIDA: Porcentaje

Numero: RA 1.1

COMPORTAMIENTO DE LAS VARIABLES DURANTE EL TRIMESTRE: Julio-Septiembre

VARIABLE	UNIDAD DE MEDIDA	OPERACION	META ANUAL	AVANCE TRIMESTRAL				AVANCE ACUMULADO			
				Programado	%	Avanzado	%	Programado	%	Avanzado	%
Constante (Meta establecida en el periodo de vigencia de la Unidad de Medida de Planeación, programación y presupuesto)	Documen	División	800	800	100	800	100	800	100	800	100
Total de servicios requeridos por el periodo	DOCUMENTO	CONFORME	800	800	100	800	100	800	100	800	100

COMPORTAMIENTO DEL INDICADOR DESCRIPCIÓN DE LA META ANUAL

META ANUAL	AVANCE TRIMESTRAL				AVANCE ACUMULADO			
	Programado	Avanzado	EF%	SEMÁFORO	Programado	Avanzado	EF%	SEMÁFORO
TOTAL	800	800	100	Verde	800	800	100	Verde

DESCRIPCIÓN DE RESULTADOS Y JUSTIFICACIÓN EN CASO DE VARIACIÓN SIGNIFICATIVA: 100% RESPECTO A LO PROGRAMADO. Cumple el periodo que se definió, no se programó adicional, sin embargo se cumplió hasta el último trimestre.

EVALUACION DEL INDICADOR

Se da cumplimiento a lo programado durante el periodo.
DEPENDENCIA GENERAL: LDO TERCERA
DEPENDENCIA AUXILIAR: 116 Ejecuta

ROLANDO ELABORO
 ASESOR
 MTRA. LIZBETH VICIANA ROCHA CALDERINO

C. SANDRA CRUZ MONTEIL



MUNICIPIO DE ATO: SAN JOSE DEL RINCON

Publin-88b FICHA TECNICA DE SEGUIMIENTO DE INDICADORES 2024 DE GESTION O ESTRATEGICO

TIPO DE FICHA: OSTEIA

PLAN DE DESARROLLO / EJE TRANSVERSAL: # Eje transversal al Gobierno Moderno, Salud y Responsabil
 TEMA DE DESARROLLO: Gestión para Resultados y evaluación del desempeño
 PROGRAMA PRESUPUESTARIO: 01051205 Planeación y presupuesto basado en resultados
 PROYECTO PRESUPUESTARIO: 010512050303 Seguimiento, control financiero - presupuestal y control de la hacienda pública municipal
 OBJETIVO DEL PROGRAMA PRESUPUESTARIO: Incluye las acciones y procedimientos necesarios para desarrollar y fortalecer las bases para la planeación, programación, presupuestación, seguimiento y evaluación programática - presupuestal, considerando las fases del registro contable - presupuestal y el congreso del proceso de rendición de cuentas, actualización; incluye los procedimientos de planeación y evaluación de los planes de desarrollo
 DEPENDENCIA GENERAL: LOG TIPOC/CI/TA
 DEPENDENCIA ALUMBLAR: 116 Egresos

ESTRUCTURA DEL INDICADOR:

PRECUENCIA DE INDICACION:

TRIMESTRAL

NOQUE DE INDICADOR: Porcentaje de proyectos en materia de indicadores de desarrollo.
 FORMULA DEL CALCULO: (Ingresos en materia de indicadores / Total de acciones verificadas en materia del SEMU) * 100
 INTERPRETACION: Eficiencia
 DIMENSION QUE ATIENDE: Eficiencia
 DESCRIPCION DEL FACTOR DE CORRECCION:
 ANISTO GEOGRAFICO:
 COBERTURA:
 UNIDAD DE MEDIDA:

Numero: NA 21 No aplica

COMPORTAMIENTO DE LAS VARIABLES CONANTE EL TRIMESTRE: Jabo-diciembre

Variable	UNIDAD DE MEDIDA	DESCRIPCION	META ANUAL	AVANCE TRIMESTRAL			AVANCE ACUMULADO		
				Programado	%	Alcanzado	Programado	%	Alcanzado
Indicador de eficiencia de ejecución			200	0.00	0.00	0.00	0.00	0.00	0.00
Nota de concurrencia: Se actualiza en materia del SEMU									

COMPORTAMIENTO DEL INDICADOR DESCRIPCION DE LA META ANUAL

META ANUAL	TRIMESTRE: Jabo-diciembre			TRIMESTRE: Jabo-diciembre		
	Programado	Alcanzado	EF%	Programado	Alcanzado	EF%
0.00	0.00	0.00	0.00	0.00	0.00	0.00

EVALUACION DEL INDICADOR

DEPENDENCIA GENERAL: LOG TIPOC/CI/TA

DEPENDENCIA ALUMBLAR: 116 Egresos



[Signature]
 MTRA. LIZBETH VAQUAROLDAN GARCIBUO

[Signature]
 C. SANDRA CRUZ MONTE



MUNICIPIO DE AYTO. SAN JOSE DEL RINCON

Form-085 FICHA TECNICA DE SEGUIMIENTO DE INDICADORES 2024 DE GESTION O ESTRATEGICO

TIPO DE FICHA: OSEEM

PLAN DE DESARROLLO / LINEA TRANSVERSAL: II Eje transversal B. Gobierno Moderno, Cívico y Responsable
 TEMA DE DESARROLLO: Gestión para Resultados y Evaluación del desempeño
 PROYECTO PRESUPUESTARIO: 016 502090203 Registros, control contable - presupuestal y cuentas de la Hacienda pública municipal
 OBJETIVO DEL PROGRAMA PRESUPUESTARIO: Mejorar los procesos y procedimientos necesarios para desarrollar y fortalecer las bases para la planeación, programación, presupuestación, seguimiento y evaluación programática - presupuestal, considerando los temas del registro contable - presupuestal y el control patrimonial proceso de recepción de cuentas, anticelularidad, análisis los procedimientos de financiación y reallevo de los planes de deudas
 DEPENDENCIA GENERAL: L00 TESORERIA
 DEPENDENCIA AUXILIAR: 116 Egresos

ESTRUCTURA DEL INDICADOR

FRECUENCIA DE MEDICION: Trimestral

NOBRE DEL INDICADOR: Porcentaje de ejecución en materia de evaluaciones
 FORMULA DEL CALCULO: (Asesorías en materia de evaluaciones / Total de asesorías brindadas en materia del SEDMA) * 100
 INTERPRETACION: Eficacia
 DIMENSION QUE ATIENDE: DESCRIPCION DEL FACTOR DE CONFORMACION
 ASPECTO GEOGRAFICO: COBERTURA
 UNIDAD BASE: Numero

Numero: NA 23 No aplica

COMPORTAMIENTO DE LAS VARIABLES SUBCATEGORIAS TRIMESTRES ANA-SEPTIEMBRE

VARIABLE	UNIDAD DE MEDIDA	OPERACION	META ANUAL	AVANCE TRIMESTRAL		AVANCE ACUMULADO	
				Programado	%	Programado	%
Asesorías en materia de evaluaciones			600	0.00	0.00	0.00	0.00
Total de asesorías brindadas en materia del SEDMA			600	0.00	0.00	0.00	0.00

COMPORTAMIENTO DEL INDICADOR DESCRIPCION DE LA META ANUAL

META ANUAL	TRIMESTRE: Año-Septiembre			
	AVANCE TRIMESTRAL		AVANCE ACUMULADO	
	Programado	Alcanzado	EF%	SEMPFORO
0.00	0.00	0.00	0.00	0.00

EVALUACION DEL INDICADOR

DEPENDENCIA GENERAL: L00 TESORERIA
 DEPENDENCIA AUXILIAR: 116 Egresos

SECRETARÍA DE ECONOMÍA
 SUBSECRETARÍA DE PRESUPUESTO FEDERAL
 DIRECCIÓN GENERAL DE PRESUPUESTO FEDERAL
 DIRECCIÓN DE PRESUPUESTO FEDERAL
 ELABORADO POR: MTRA. LIZBETH VACIARIA ROLDAN GARRIBO

SECRETARÍA DE ECONOMÍA
 SUBSECRETARÍA DE PRESUPUESTO FEDERAL
 DIRECCIÓN GENERAL DE PRESUPUESTO FEDERAL
 DIRECCIÓN DE PRESUPUESTO FEDERAL
 ELABORADO POR: C. SANDRA CRUZ MONTE



MUNICIPIO DE AVTO. SAN JOSE DEL RINCON

PRIMERA FICHA TECNICA DE SEGUIMIENTO DE INDICADORES 2024 DE GESTION O ESTRATEGICO

TIPO DE FICHA: OSFEM

PILAR DE DESARROLLO / EJE TRANSVERSAL: II. Bienestar II: Gobierno Moderno, Capaz y Responsable

TEMA DE DESARROLLO: Gestión para Resultados y Evaluación de desempeño

PROGRAMA PRESUPUESTARIO: 01050025 Plazuelas y presupuesto basado en resultados

PROYECTO PRESUPUESTARIO: 010502050205 Reglas, control contable - presupuesto y cuenta de la hacienda pública municipal

OBJETIVO DEL PROGRAMA PRESUPUESTARIO: Indicar las acciones y procedimientos necesarios para desarrollar y fortalecer las bases para la planeación, programación, presupuestación, seguimiento y evaluación programática, considerando las bases de registro contable - presupuesto y el correspondiente proceso de rendición de cuentas, adscripción, realce los procedimientos de planeación y evaluación de los planes de obra

DEPENDENCIA GENERAL: L00 TESORERIA

DEPENDENCIA AUXILIAR: 118 Ejecuta

ESTRUCTURA DEL INDICADOR

NOMBRE DEL INDICADOR: Porcentaje de cumplimiento de las evaluaciones realizadas en el PSE.

FORMULA DEL CALCULO: $(\text{Total de evaluaciones realizadas satisfactorias en el PSE} / \text{Total de evaluaciones realizadas}) \times 100$

FRECUENCIA DE MEDICIÓN: Trimestral

DIMENSION QUE ATIENDE: Eficiencia

DESCRIPCIÓN DEL FACTOR DE COMPARACIÓN:

AMBITO GEOGRAFICO:

CONJUNTURA:

LÍNEA BASE:

NÚMERO: N/A 3.1 **NO aplica**

COMPORTAMIENTO DE LAS VARIABLES DURANTE EL TRIMESTRE: Julio-Septiembre

VARIABLE	UNIDAD DE MEDICIÓN	OPERACIÓN	META ANUAL	AVANCE TRIMESTRAL				AVANCE ACUMULADO			
				Programado	%	A alcanzado	%	Programado	%	A alcanzado	%
				0.00	0.00	0.00	0.00	0.00	0.00	0.00	0.00
Total de evaluaciones realizadas satisfactorias en el PSE			0.00	0.00	0.00	0.00	0.00	0.00	0.00	0.00	0.00
Total de evaluaciones realizadas en el PSE			0.00	0.00	0.00	0.00	0.00	0.00	0.00	0.00	0.00

COMPORTAMIENTO DEL INDICADOR

DESCRIPCIÓN DE LA METAFÍSICA:

META ANUAL	TRIMESTRE: Julio-Septiembre				AVANCE ACUMULADO			
	Programado	A alcanzado	EF%	SEMAFORO	Programado	A alcanzado	EF%	SEMAFORO
3.00	0.00	0.00	0.00		0.00	0.00	0.00	


EVALUACIÓN DEL INDICADOR

DEPENDENCIA GENERAL: L00 TESORERIA

DEPENDENCIA AUXILIAR: 118 Ejecuta



ARINA LIZBETH VIVERA ROLDAN CASASOLA



C. SANDRA CRUZ MONTIEL



MUNICIPIO DE AYTO. SAN JOSE DEL RINCÓN

Perfil-006 FICHA TÉCNICA DE SEGUIMIENTO DE INDICADORES 2024 DE GESTIÓN O ESTRATÉGICO

TIPO DE FICHA: OSIFEM

PLAZA DE DESARROLLO / EJE TRANSVERSAL: El Eje transversal de Gobierno Moderno, Copac y Responsabilidad
 TEMA DE DESARROLLO: Gestión para Resultados y Evaluación del desempeño
 PROGRAMA PRESUPUESTARIO: 05040205 Finanzas y presupuesto basado en resultados
 PROYECTO PRESUPUESTARIO: 05040205003 Regimen, control contable - presupuestal y cuentas de la hacienda pública municipal

OBJETIVO DEL PROGRAMA PRESUPUESTARIO: Impulsar las acciones y procedimientos necesarios para diseñar, implementar y fortalecer las bases para la planeación, programación, presupuestación, ejecución y seguimiento de la inversión y programación - presupuestal, considerando las bases del seguro contable - presupuestal y el correspondiente proceso de revisión de cuentas, abono de rendimientos de inversión y evaluación de los planes de donar.
 DEPENDENCIA GENERAL: LUGO TESORERÍA
 DEPENDENCIA AUXILIAR: 156 Egresos

ESTRUCTURA DEL INDICADOR

FRECUENCIA DE MEDICIÓN: Trimestral

NOMBRE DEL INDICADOR: Proceso de cuentas corrientes en sectores de COPAJEMUN.
 FÓRMULA DEL CÁLCULO: (Averaged del COPAJEMUN dividido) Total de ingresos del COPAJEMUN (realizado)
 INTERPRETACIÓN:
 DIMENSIÓN QUE ATENDE: Efectos
 DESCRIPCIÓN DEL FACTOR DE CORRELACIÓN:
 AVISO GEOGRÁFICO:
 COBERTURA:
 LÍMITE DE RIESGO:
 ALMORZADO: NA, A.T. No aplica

COMPORTEAMIENTO DE LAS VARIABLES DURANTE EL TRIMESTRE: Julio-Septiembre

VARIABLE	UNIDAD DE MEDIDA	DIRECCIÓN	META ANUAL	AVANCE TRIMESTRAL			AVANCE ACUMULADO		
				Programado	%	Alcance	Programado	%	Alcance
Aumento del COPAJEMUN (realizado)			0.00	0.00	0.00	0.00	0.00	0.00	0.00
Total de ingresos del COPAJEMUN (realizado)			0.00	0.00	0.00	0.00	0.00	0.00	0.00

COMPORTAMIENTO DEL INDICADOR DESCRIPCIÓN DE LA META ANUAL.

META ANUAL	TRIMESTRE: Julio-Septiembre			AVANCE ACUMULADO		
	Programado	Alcance	EP%	Programado	Alcance	EP%
0.00	0.00	0.00	0.00	0.00	0.00	0.00

EVOLUCIÓN DEL INDICADOR

DIRECCIÓN GENERAL DE ADMINISTRACIÓN

LUGO TESORERÍA 156 Egresos

ELABORÓ

VDI BO

C. SANDRA CRUZ MONTELL

ESCALA DE ELABORACIÓN: 20x30cm. Hoja: 001 de 001



MUNICIPIO DE AYTO: SAN JOSE DEL RINCON

FORMA DE FICHA TECNICA DE SEGUIMIENTO DE INDICADORES 2014 DE GESTION O ESTRATEGICO

TIPO DE FICHA: OSMETA

PLUR DE DESARROLLO / EJE TRANSVERSAL: 1 Eje transversal II Gobierno Moderno, Caez y Responsabilidad
 TEMA DE DESARROLLO: Gestión para Resultados y evaluación del desarrollo
 PROGRAMA PRESUPUESTARIO: 41050306 Consolidación de la administración pública de resultados
 PROYECTO PRESUPUESTARIO: 41050306001 Seguridad y modernización de la administración pública
 OBJETO DEL PROGRAMA PRESUPUESTARIO: Comprobar el conjunto de actividades y herramientas para contribuir a que la atención de los servidores públicos sea eficaz, eficiente y transparente, a fin de generar resultados con impacto a los principios de legalidad, objetividad, profesionalismo, honradez, lealtad, imparcialidad, eficiencia, eficacia, equidad, transparencia, acentuando, además, que permitan la toma de decisiones sobre la vida
 DEPENDENCIA GENERAL: 137 Seguridad Administrativa
 DEPENDENCIA AUXILIAR:

ESTRUCTURA DEL INDICADOR

NOMBRE DEL INDICADOR: Porcentaje de cumplimiento del Programa Anual de Mejora Regulatoria
 FORMULA DEL CALCULO: (procentaje del Programa Anual de Mejora Regulatoria cumplido / total de Acciones del Programa Anual de Mejora Regulatoria) * 100
 INTERPRETACION: Acciones cumplidas
 DIMENSION QUE ATIENDE: Eficiencia
 DESCRIPCION DEL FACTOR DE COMPARACION: MUNICIPAL
 ANILLO GEODERMIICO: RURAL
 COORDINADOR: MUNICIPAL
 CATEGORIA: 17

FRECUENCIA DE MEDICIÓN: Trimestral

NUMERO: NC 4

COMPORTAMIENTO DE LAS VARIABLES DURANTE EL TRIMESTRE ANTERIOR

Acciones del Programa Anual de Mejora Regulatoria cumplidas	UNIDAD DE MEDIDA	OPERACION	META ANUAL	AVANCE TRIMESTRAL		AVANCE ACUMULADO	
				Programado	%	Programado	%
Total de Acciones del Programa Anual de Mejora Regulatoria	ACCION	Suma	16.00	0.00	0.00	0.00	0.00
	ACCION	Resta	15.00	0.00	0.00	0.00	0.00

COMPORTAMIENTO DEL INDICADOR DESCRIPCION DE LA META ANUAL

META ANUAL	TRIMESTRE: Julio-Septiembre						
	AVANCE TRIMESTRAL		AVANCE ACUMULADO				
Programado	Alcanzado	EF%	SEMAFORO	Programado	Alcanzado	EF%	SEMAFORO
300.00	0.00	0.00	VERDE	100.00	100.00	100.00	VERDE

EVALUACION DEL INDICADOR

SE USARÁ A CADA ACCIONES PARA EL PROYECTO ANUAL MUNICIPAL DE MEJORA REGULATORIA
 DEPENDENCIA GENERAL: 07 Coordinador Caez Tipo: De Mejora Regulatoria
 DEPENDENCIA AUXILIAR: 137 Seguridad Administrativa



[Signature]
 LIC. JIMENA SERRANO POSADAS

[Signature]
 C. RAFAEL VIVERI EL
 UNIDAD DE ADMINISTRACION Y EVALUACION



MUNICIPIO DE AYTO: SAN JOSE DEL RINCON

Planificación Técnica de Seguimiento de Indicadores 2024 de Gestión o Estratégico

TIPO DE FICHA: OSEEM

PLAN DE DESARROLLO O EJE TRANSVERSAL: Hito Municipal II: Gobierno Moderno, Seguro y Responsable

TEMA DE DESARROLLO: Gestión para Resultados y Evaluación del Desempeño

PROGRAMA PRESUPUESTARIO: 01090208 Corresponsables de la administración pública de resultados

PROYECTO PRESUPUESTARIO: 01090208010 Sinérgico y modernización de la administración pública

OBJETIVO DEL PROGRAMA PRESUPUESTARIO: Contribuir al conjunto de actividades y herramientas para contribuir a que la atención de los servicios públicos sea eficaz, oportuna y transparente, a fin de generar resultados con apoyo a los procesos de legalidad, eficiencia, profesionalismo, honestidad, imparcialidad, eficiencia, eficacia, equidad, transparencia, economía, integridad, que permitan la sana de edadores sobre la epl

DEPENDENCIA GENERAL: 137 Coordinación General de Gobierno Regulatorio

DEPENDENCIA ADMINISTRATIVA: 137 Sinérgico y Modernización

ESTRUCTURA DEL INDICADOR

Nombre del indicador: Porcentaje de cumplimiento en la elaboración y publicación del Programa Anual en formato electrónico (Elaboración y publicación del Programa Anual en medios electrónicos / Documento programado a elaborar y publicar) - 100

Formula del cálculo: Se elabora la diferencia porcentual de los temas que se pueden consultar y/o ofrecer a través de la página electrónica

Interpretación: Eficiencia

Dimensión que atiende: Municipal

Dimensión del factor de comparación: Municipal

Ámbito geográfico: Municipal

Cobertura: 1

Unidad de medida: Porcentaje

Frecuencia de medición: Trimestral

VARIABLE	UNIDAD DE MEDIDA	OPERACION	META ANUAL	AVANCE TRIMESTRAL				AVANCE ACUMULADO			
				Programado	%	Alcanzado	%	Programado	%	Alcanzado	%
Elaboración y publicación del Programa Anual en medios electrónicos	Porcentaje	Suma	100	0.00	0.00	0.00	0.00	0.00	0.00	0.00	0.00
Documento programado a elaborar y publicar	Porcentaje	Suma	100	0.00	0.00	0.00	0.00	0.00	0.00	0.00	0.00

COMPLEMENTO DEL INDICADOR: Diferencia de la Meta Anual

META ANUAL	TRIMESTRE: Julio-Septiembre				TRIMESTRE: Año-Siguiente			
	Programado	Alcanzado	EP%	SEMFORO	Programado	Alcanzado	EP%	SEMFORO
100.00	0.00	0.00	0.00	VERDE	300.00	100.00	100.00	VERDE

EVALUACION DEL INDICADOR

DEPENDENCIA GENERAL: 137 Coordinación General de Gobierno Regulatorio

DEPENDENCIA ADMINISTRATIVA: 137 Sinérgico y Modernización

Handwritten signature and stamp of LIC. ALVARO ESCOBAR ROSALES

Handwritten signature and stamp of C. SANDRA CRUZ MONTEAL



MUNICIPIO DE AYTO. SAN JOSE DEL RINCON

Pofm-08b FICHA TECNICA DE SEGUIMIENTO DE INDICADORES 2024 DE GESTIÓN O ESTRATEGICO

TIPO DE FICHA: OSFEM

PLAN DE DESARROLLO / EJE TRANSVERSAL:

II Equitativo III Gobierno Moderno, Capaz y Responsable

TEMA DE DESARROLLO:

Definición para Resultados y evaluación de desempeño.

PROGRAMA PRESUPUESTARIO:

09990206 Costeabilidad en la administración pública de resultados

PROYECTO PRESUPUESTARIO:

010902000001 Simplificación y modernización de la administración pública

OBJETIVO DEL PROGRAMA PRESUPUESTARIO:

Contribuir al cumplimiento de los objetivos y metas establecidas para contribuir a que la atención de los servidores públicos sea eficaz, eficiente y transparente, a fin de generar resultados que impacten a los principios de legalidad, objetividad, predictibilidad, sustentabilidad, honestidad, transparencia, equidad, transparencia, economía, integridad, que permitan la toma de decisiones sobre lo que

DEPENDENCIA GENERAL:

137 Coordinación General Municipal De Mapas Digitales

DEPENDENCIA AUXILIAR:

137 Sindicatos Administrativos

ESTRUCTURA DEL INDICADOR

Nombre del indicador: Porcentaje de sugerencias realizadas para verificar la puntualidad y asistencia de los servidores públicos.

Fórmula del cálculo:

(Sugerencias realizadas para verificar la puntualidad y asistencia de los servidores públicos / sugerencias programadas para verificar la puntualidad y asistencia de los servidores públicos) * 100

Interpretación:

Eficacia

Dimensión que atiende:

Frecuencia de medición:

Trimestral

Descripción del factor de comparación:

Ámbito geográfico:

Cobertura:

Línea base:

Número: NA 1.1 No aplica

COMPORTAMIENTO DE LAS VARIABLES DURANTE EL TRIMESTRE JUNIO-SEPTIEMBRE

VARIABLE	UNIDAD DE MEDIDA	OPERACION	META ANUAL	AVANCE TRIMESTRAL		AVANCE ACUMULADO	
				Programado	%	Programado	%
En porcentajes se realiza para verificar la puntualidad y asistencia de los servidores públicos			600	0.00	600	0.00	0.00
Dependencia programada para verificar la puntualidad y asistencia de los servidores públicos			600	0.00	600	0.00	0.00

COMPORTAMIENTO DEL INDICADOR

DESCRIPCIÓN DE LA META ANUAL

META ANUAL	TRIMESTRE JUNIO-SEPTIEMBRE			AVANCE ACUMULADO		
	Programado	Alcanzado	EF%	Programado	Alcanzado	EF%
0.00	0.00	0.00	0.00	0.00	0.00	0.00

DESCRIPCIÓN DE RESULTADOS Y AJUSTACIÓN DEL GRUPO DE VARIACION SUPERIOR A 10% RESPECTO A LOS PROGRAMADOS

EVOLUCIÓN DEL INDICADOR

DEPENDENCIA GENERAL:

137 Coordinación General Municipal De Mapas Digitales

DEPENDENCIA AUXILIAR:

137 Sindicatos Administrativos



Handwritten signature of Lic. Juvenal Escobar Roberts

LIC. JUVENAL ESCOBAR ROBERTS

C. SANDER TORRES TORRES

FECHA DE ELABORACIÓN: 29/09/2024

Página 06 de 06



MUNICIPIO DE AYTO. SAN JOSE DEL RINCÓN

PERI-288 FICHA TÉCNICA DE SEGUIMIENTO DE INDICADORES 2024 DE GESTIÓN O ESTRATÉGICO

TIPO DE FICHA: OSTEIA

PLAZA DE DESARROLLO / EJE TRANSVERSAL: Hijo honroso al H. Gobierno Mexicano, Coahuila y Respetuoso

TEMA DE DESARROLLO: Gestión para Escuelas y evaluación del desarrollo

PROGRAMA PRESUPUESTARIO: 01050206 Correlación de la administración pública de enseñanzas

PROYECTO PRESUPUESTARIO: 01050206001 Seguridad y modernización de la administración pública

OBJETIVO DEL PROGRAMA PRESUPUESTARIO: Contribuir al desarrollo de actividades y herramientas para contribuir a que la atención de los servicios públicos sea eficaz, eficiente y transparente, a fin de generar resultados con apoyo a los principios de equidad, equidad, eficiencia, honestidad, integridad, equidad, equidad, transparencia, economía, integridad, que permitan la toma de decisiones sobre la salud

DEPENDENCIA GENERAL: 137 Coordinación General de Salud

DEPENDENCIA AUXILIAR: 137 Subsecretaría de Salud

ESTRUCTURA DEL INDICADOR

INDICADOR: Porcentaje de bienes muebles o inmuebles inventariados

FORMULA DEL CALCULO: (Bienes muebles o inmuebles registrados en el inventario del municipio) / Bienes muebles o inmuebles en proceso de registro en el inventario del municipio * 100

INTERPRETACIÓN: Eficiencia

DIRECCIÓN QUE ATIENDE: Eficiencia

DESCRIPCIÓN DEL FACTOR DE COMPARACIÓN:

ALIENTO GEOGRÁFICO:

COBERTURA:

LÍNEA BASE:

Número: SA 3.1 No aplica

COMPORTAMIENTO DE LAS VARIABLES DURANTE EL TRIMESTRE JUNIO-AGOSTO

DESCRIPCIÓN DE LA VARIABLE	UNIDAD DE MEDIDA	OPERACION	META ANUAL	AVANCE TRIMESTRAL				AVANCE ACUMULADO			
				Programado	%	Alcance	%	Programado	%	Alcance	%
Bienes muebles o inmuebles en proceso de registro en el inventario del municipio			0.00	0.00	0.00	0.00	0.00	0.00	0.00	0.00	0.00
Bienes muebles o inmuebles en proceso de registro en el inventario del municipio			0.00	0.00	0.00	0.00	0.00	0.00	0.00	0.00	0.00

COMPORTAMIENTO DEL INDICADOR: DESEMPEÑO DE LA META ANUAL

META ANUAL	AVANCE TRIMESTRAL				AVANCE ACUMULADO			
	Programado	Alcance	EF%	SEMAFORO	Programado	Alcance	EF%	SEMAFORO
0.00	0.00	0.00	0.00	0.00	0.00	0.00	0.00	0.00

DESEMPEÑO DE LA META ANUAL Y SUBSCRIPCIÓN POR CARGO DE VINCULACIÓN SERVIDOR A T.M. SUBSECRETARÍA DE SALUD

EVALUACION DEL INDICADOR

DEPENDENCIA GENERAL: 137 Coordinación General de Salud

DEPENDENCIA AUXILIAR: 137 Subsecretaría de Salud

DEPENDENCIA AUXILIAR: 137 Subsecretaría de Salud

DEPENDENCIA AUXILIAR: 137 Subsecretaría de Salud

DEPENDENCIA AUXILIAR: 137 Subsecretaría de Salud



Signature and stamp of the responsible official

LIC. JENIFER ESCOBAR POLOANAS

C. SANDRO TORRES MONTE



MUNICIPIO DE AYTO: SAN JOSE DEL RINCON

PRIMERA FICHA TECNICA DE SEGUIMIENTO DE INDICADORES 2024 DE GESTION O ESTRATEGICO

TIPO DE FICHA: OSFEM

PLAZA DE DESARROLLO/ELE TRANSVERSAL:

El Ejecutiva del Gobierno Mexicano, Capex y Responsable

TEMA DE DESARROLLO:

Gestión para Resultados y evaluación del desempeño

PROGRAMA PRESUPUESTARIO:

01020208 Consolidación de la administración pública de resultados

PROYECTO PRESUPUESTARIO:

01050000401 Simulacros y modernización de la administración pública

OBJETIVO DEL PROGRAMA PRESUPUESTARIO:

137 Coordinación General. De Mejora Organizacional

DEPENDENCIA GENERAL:

137 Coordinación General. De Mejora Organizacional

DEPENDENCIA AUXILIAR:

137 Coordinación General. De Mejora Organizacional

DEPENDENCIA AUXILIAR:

137 Coordinación General. De Mejora Organizacional

DESCRIPCION QUE ATIENDE:

Presencia de verificación e inventario patrimonial municipal

DESCRIPCION DEL FACTOR DE COMPARACION:

(Verificación física al inventario patrimonial municipal realizadas/verificaciones físicas al inventario patrimonial municipal programado)*100

AMBITO GEOGRAFICO:

137 Coordinación General. De Mejora Organizacional

CODIGO RUSA:

137 Coordinación General. De Mejora Organizacional

LIVEL ASER:

137 Coordinación General. De Mejora Organizacional

Numero: NA 3.2 No aplica

COMPORTAMIENTO DE LAS VARIABLES DURANTE EL TRIMESTRE Julio-Septiembre

VARIABLE	UNIDAD DE MEDIDA	ORIGEN DE DATOS	META ANUAL	AVANCE TRIMESTRAL		AVANCE ACUMULADO	
				Programado	%	Programado	%
Verificación física al inventario patrimonial municipal			200	0.00	0.00	0.00	0.00
Verificación física al inventario patrimonial municipal			200	0.00	0.00	0.00	0.00

COMPORTAMIENTO DEL INDICADOR DESCRIPCION DE LA META ANUAL

META ANUAL	TRIMESTRE: Julio-Septiembre				AVANCE ACUMULADO			
	Programado	Avanzado	Gr%	SEMAFORO	Programado	Avanzado	Gr%	SEMAFORO
0.00	0.00	0.00	0.00	0.00	0.00	0.00	0.00	

EVALUACION DEL INDICADOR

DEPENDENCIA GENERAL:

137 Coordinación General. De Mejora Organizacional

137 Coordinación General. De Mejora Organizacional

137 Coordinación General. De Mejora Organizacional

137 Coordinación General. De Mejora Organizacional

137 Coordinación General. De Mejora Organizacional

137 Coordinación General. De Mejora Organizacional

137 Coordinación General. De Mejora Organizacional

ELABORO

DR. JUVENAL ESCOBAR POLOAN

C. SANDRA CRUZ MONTIEL

FECHA DE ELABORACION: 28/09/2024 Hora: 09:44 AM



MUNICIPIO DE ATTO: SAN JOSE DEL RINCÓN

PARA OBTENER FICHA TÉCNICA DE SEGUIMIENTO DE INDICADORES 2024 DE GESTIÓN O ESTRATÉGICO

TIPO DE FICHA: OSFEM

PLAN DE DESARROLLO / EJE TRANSVERSAL: Eje transversal B: Sistema Mecero, Cooper y Responsable
TEMA DE DESARROLLO: Gestión para resiliencia y evaluación de desempeño
PROGRAMA PRESUPUESTARIO: Atención Consultativa de la administración pública de resultados
PROYECTO PRESUPUESTARIO: Atención
OBJETIVO DEL PROGRAMA PRESUPUESTARIO: Comprende el conjunto de actividades y herramientas para colaborar a que la atención de los servicios públicos sea eficaz, eficiente y transparente, a fin de generar resultados con apego a los principios de legalidad, objetividad, profesionalismo, honradez, lealtad, imparcialidad, fedelidad, eficacia, equidad, transparencia, economía, integridad, que permitan la libre de decisiones sobre la vida.
DEPENDENCIA GENERAL: 127 Coordinación General Municipal de Mejora Regulatoria
DEPENDENCIA ALIADA: 127 Dirección Administrativa

ESTRUCTURA DEL INDICADOR

FRECUENCIA DE MEDICIÓN

Tercera

NOBRE DEL INDICADOR: Puntaje de lecturas y servicios bibliotecarios o actividades.
FÓRMULA DEL CÁLCULO: (Temas y servicios bibliotecarios y actividades en el catálogo) Total de temas y servicios / 100
INTERPRETACIÓN: Eficiencia
DIMENSIÓN QUE ATIENDE: Eficiencia
DESCRIPCIÓN DEL FACTOR DE COMPARACIÓN:
AMBITO GEOGRÁFICO:
COBERTURA:
LÍNEA BASE
Numero: MA 4.1 **No aplica**

CONVERTIVELANO DE LAS VARIABLES DURANTE EL TRIMESTRE: Jamás/Depende

VARIABLE	UNIDAD DE MEDIDA	OPERACIÓN	META ANUAL	AVANCE TRIMESTRAL		AVANCE ACUMULADO	
				Programado	%	Programado	%
Valor base y variable asignadas y/o subvalor en el Catálogo			0.00	0.00	0.00	0.00	0.00
Valor de temas y servicios			0.00	0.00	0.00	0.00	0.00

COMPLEMENTO DEL INDICADOR
 DESCRIPCIÓN DE LA META ANUAL

META ANUAL	TRIMESTRE: Julio-Septiembre				AVANCE ACUMULADO			
	Programado	Acumulado	EF%	SEMÁFORO	Programado	Acumulado	EF%	SEMÁFORO
0.00	0.00	0.00	0.00		0.00	0.00	0.00	

RESERVA DE RESULTADOS Y AJUSTACIONES EN CASO DE VARIACION SUPERIOR A 11 % RESPECTO ALO PROGRAMADO

EVALUACION DEL INDICADOR

ELABORACION GENERAL:
ELABORACION ALIADA:

127 Coordinación General Municipal de Mejora Regulatoria
127 Dirección Administrativa

[Handwritten signature]
ELABORADO
 FICHA TÉCNICA PRESUPUESTARIA

VO BO
[Handwritten signature]
 C. SANDRA CRUZ MONTE
 COORDINADORA DE ORGANIZACIÓN Y EVALUACIÓN



MUNICIPIO DE AYTO: SAN JOSE DEL RINCON

Perfil 030 FICHA TECNICA DE SEGUIMIENTO DE INDICADORES 2024 DE GESTION O ESTRATEGICO

TIPO DE FICHA: OS/EM

PLATAFORMA DE DESARROLLO EJE TRANSVERSAL: El Eje transversal es Gobierno Moderno, Seguro y Transparente

TEMA DE DESARROLLO: Gestión por Regulatorios y Evaluación de desempeño

PROGRAMA PRESUPUESTARIO: 01020000 Coordinación de la administración pública de resultados

PROYECTO PRESUPUESTARIO: 0102000401 Simplificación y modernización de la administración pública

OBJETIVO DEL PROGRAMA PRESUPUESTARIO: Comprende el conjunto de actividades y herramientas para contribuir a que la atención de los servicios públicos sea eficaz, eficiente y transparente, a fin de generar resultados con apoyo a los principios de legalidad, equidad, predictibilidad, honestidad, transparencia, economía, integridad, que permitan la toma de decisiones sobre la EOI

DEPENDENCIA GENERAL: 137 Coordinación General Moral De Mejor Regulatorio

DEPENDENCIA AUXILIAR: 137 Subordinación Administrativa

ESTRUCTURA DEL INDICADOR

NOMBRE DEL INDICADOR: Procentaje de propuestas de marco regulatorio municipal aprobadas.

FORMULA DEL CALCULO: (Propuestas de marco regulatorio municipal aprobadas/Propuestas al marco regulador municipal recibidas)*100

INTERPRETACION: Eficacia

DIMENSION QUE ATIENDE: Eficiencia

DESCRIPCION DEL FACTOR DE COMPARACION:

AMBITO GEOGRAFICO:

COBERTURA:

LÍNEA BASE:

Numero: NA_4.2 No aplica

FRECUENCIA DE MEDICION: Trimestral

Trimestral

CONORTECIFICACION DE LAS VARIABLES SUSANTE EL TRIMESTRE: Año-Segundo

VARIABLE	UNIDAD DE MEDIDA	OBSERVACION	META ANUAL	AVANCE TRIMESTRAL				AVANCE ACUMULADO			
				Programado	%	Acumulado	%	Programado	%	Acumulado	%
Propuestas de marco regulatorio municipal aprobadas			0.00	0.00	0.00	0.00	0.00	0.00	0.00	0.00	0.00
Propuestas de marco regulatorio municipal recibidas			0.00	0.00	0.00	0.00	0.00	0.00	0.00	0.00	0.00

COMPORTAMIENTO DEL INDICADOR:
DESCRIPCION DE LA META ANUAL

META ANUAL	AVANCE TRIMESTRAL				AVANCE ACUMULADO			
	Programado	Aclarado	EF%	SEMAFORO	Programado	Aclarado	EF%	SEMAFORO
0.00	0.00	0.00	0.00		0.00	0.00	0.00	

Indicador de Seguimiento y Administración de ODS de Seguimiento Superior y 19% respecto al ODS programado

EXPLICACION DEL INDICADOR

DEFINICION GENERAL:
DEPENDENCIA AUXILIAR:

100 Confianza ciudadana en la gestión pública
Coordinación Administrativa

ELABORÓ

MOBO
 AYTO. SAN JOSE DEL RINCON
 SECRETARÍA DE ADMINISTRACIÓN
 EVALUACION



MUNICIPIO DE AVTO: SAN JOSE DEL RINCÓN

#BOM-0810 FICHA TECNICA DE SEGUIMIENTO DE INDICADORES 2024 DE GESTIÓN O ESTRATEGICO

TIPO DE FICHA: OSPEM

PLURAL DE DESARROLLO / CUE TRANSVERSAL: **SEJES** (Sistema de Evaluación y Seguimiento)

TEMA DE DESARROLLO: **Acciones para Resultados y Oportunidad del desarrollo**

PROGRAMA PRESUPUESTARIO: **010505060101** (Ejecución y mantenimiento de la administración pública)

PROYECTO PRESUPUESTARIO: **010505060101** (Ejecución y mantenimiento de la administración pública)

OBJETIVO DEL PROGRAMA PRESUPUESTARIO: **Completar el conjunto de actividades y herramientas para el desarrollo de los servicios públicos con énfasis en la atención y bienestar, a fin de generar resultados con equidad y transparencia en**

DEPENDENCIA GENERAL: **137 Coordinación General Municipal de Mejora Regulatoria**

DEPENDENCIA AUXILIAR: **137 Coordinación Administrativa**

ESTRUCTURA DEL INDICADOR

NOMBRE DEL INDICADOR: **Porcentaje de cumplimiento en la elaboración y publicación del Programa Anual de Mejora Regulatoria**

FÓRMULA DEL CÁLCULO: **(Elaboración y publicación de Programa Anual de Mejora Regulatoria Documento programado a elaborar y publicar) / 100**

INTERPRETACIÓN: **Eficiencia**

DIMENSION QUE AFECTA: **Eficiencia**

DESCRIPCIÓN DEL FACTOR DE COMPARACIÓN:

ÁMBITO GEOGRÁFICO:

COBERTURA:

LÍNEA BASE:

Número: **NA 4.3** No aplica

FRECUENCIA DE MEDICIÓN: **Trimestral**

Trimestral

CONVERTIR DATO DE LAS VARIABLES DURANTE EL TRIMESTRE: Julio-Septiembre

VARIABLE	UNIDAD DE MEDIDA	OPERACION	META ANUAL	AVANCE TRIMESTRAL		AVANCE ACUMULADO	
				Programado	%	Programado	%
Elaboración y publicación del Programa Anual de Mejora Regulatoria			0.00	0.00	0.00	0.00	0.00
Documento programado a elaborar y publicar			0.00	0.00	0.00	0.00	0.00

COMPLEMENTO DEL INDICADOR: **COMPLEMENTO DEL INDICADOR DESCRIPCIÓN DE LA META ANUAL**

META ANUAL	TRIMESTRE: Julio-Septiembre			
	AVANCE TRIMESTRAL		AVANCE ACUMULADO	
	Programado	Acumulado	EF%	SEMAFORO
0.00	0.00	0.00	0.00	

EVALUACION DEL INDICADOR

DEPENDENCIA GENERAL: **137 Coordinación General Municipal de Mejora Regulatoria**

DEPENDENCIA AUXILIAR: **137 Coordinación Administrativa**

ELABORÓ

LIC. JUVENAL ESPARTEL ROSALES

C. SANDRINEZ RODRIGUEZ

FECHA DE ELABORACION: 29/10/2024

Hoja: 23 de 200





MUNICIPIO DE ATO: SAN JOSE DEL RINCON

PURH-08b FICHA TECNICA DE SEGUIMIENTO DE INDICADORES 2024 DE GESTION O ESTRATEGICO

TIPO DE FICHA: OSFEM

PLUR: DE DESARROLLO / ELECTIVAMENTE

TEMA DE DESARROLLO:
PROGRAMA PRESUPUESTARIO:
PROYECTO PRESUPUESTARIO:

El Ejecutivos del Gobierno Moderno, Capaz y Responsable
Cuenta para Resultados y evolucion del desarrollo,
estadística Consolidación en la administración pública de resultados
010202020401: Simplificación y modernización de la administración pública

OBJETIVO DEL PROGRAMA PRESUPUESTARIO:
DEPENDENCIA GENERAL:
DEPENDENCIA ALDELANE

Contribución al conjunto de actividades y programas para contribuir a que la aduana de los servicios públicos sea eficaz, eficiente y transparente, a fin de generar resultados con acceso a los procesos de
legislación, ejecución, presupuesto, personal, materia, transparencia, eficiencia, eficacia, calidad, transparencia, economía, integridad, que permitan la toma de decisiones sobre la adu
137 Simplificación Administrativa

INDICADOR DEL INDICADOR: Porcentaje de avance en el cumplimiento de las acciones de campo del Organismo Operador de agua
FORMULA DEL CALCULO: (Resultados de Consejo Directivo del Organismo Operador de Agua en todos / Sesiones de Consejo Directivo programadas) * 100

DIMENSION QUE ATENDE: Eficiencia
DESCRIPCION DEL FACTOR DE COMPARACION:
AMBITO GEOGRAFICO:
GOBIERNO:
UNIDAD DE MEDIDA

ESTRUCTURA DEL INDICADOR:
FRECUENCIA DE MEDICION: Trimestral

Numero: NA_51 No aplica

COMPROMISOS DE LOS MANEJOS ALTERNATIVOS, TRIMESTRE: Julio-Septiembre

VARIABLE	UNIDAD DE MEDIDA	OPERACION	META ANUAL	AVANCE TRIMESTRAL			AVANCE ACUMULADO		
				Programado	%	Ahorzo	Programado	%	Ahorzo
Salario de Consejo Directivo del Organismo Operador de Agua en todos			0.00	0.00	0.00	0.00	0.00	0.00	0.00
Salarios de Consejo Directivo programados			0.00	0.00	0.00	0.00	0.00	0.00	0.00

COMPROBAMIENTO DEL INDICADOR:
DESCRIPCION DE LA META ANUAL

META ANUAL	AVANCE TRIMESTRAL			AVANCE ACUMULADO		
	Programado	Ahorzo	EF%	Programado	Ahorzo	EF%
0.00	0.00	0.00	0.00	0.00	0.00	0.00

DESCRIPCION DE RESULTADOS Y JUSTIFICACIONES EN CASO DE VARIACION SIGNIFICATIVA EN RESPECTO AL PROGRAMA

EMPLAZAMIENTO DEL INDICADOR

DEPENDENCIA GENERAL:
DEPENDENCIA ALDELANE

OT Coordinación General de Agua Potable
OT Simplificación Administrativa

ELABORO

M. JOSEFINA ESQUIVEL POSADAS

C. SANDRA CRUZ MONTELLANO





MUNICIPIO DE AYTO: SAN JOSE DEL RINCON

PARM-488 FICHA TECNICA DE SEGUIMIENTO DE INDICADORES 2024 DE GESTION O ESTRATEGICO

TIPO DE FICHA: OSFEM

PLAZA DE DESARROLLO E INTERVENCIÓN: El Ejecutivos y el Gobierno Moderno, Capaz y Responsable

TEMA DE DESARROLLO: Gestión para Resultados y Evaluación del desempeño

PROGRAMA PRESUPUESTARIO: 01012026 Generalidades de la administración pública en resultados

PROYECTO PRESUPUESTARIO: 010502026101 Implementación y modernización de la administración pública

OBJETIVO DEL PROGRAMA PRESUPUESTARIO: Comprobar el conjunto de actividades y herramientas para contribuir a que la atención de los servicios públicos sea eficaz, eficiente y transparente, a fin de generar resultados con impacto a los planes de

DEPENDENCIA GENERAL: Legados, capacidad, profesionalismo, honestidad, lealtad, integridad, eficiencia, equidad, transparencia, economía, integridad, que permitan la toma de decisiones sobre la vida

DEPENDENCIA ALUMBRAR: 137 Coordinación General Municipal de Mejora Regulatoria

DEPENDENCIA ALUMBRAR: 137 Secretaría de Administración

ESTRUCTURA DEL INDICADOR

NOMBRE DEL INDICADOR: Porcentaje de avance en las actividades realizadas por las dependencias generales del Organismo Operador de Agua

FORMULA DEL CALCULO: (Porcentaje de actividades realizadas por las dependencias generales del Organismo Operador de Agua / Reportes de actividades de las dependencias generales de Organismo Operador de Agua programados) * 100

INTERPRETACION: Eficiencia FRECUENCIA DE MEDICIÓN: Trimestral

DIMENSION QUE ATENDE: Eficiencia

DESCRIPCIÓN DEL FACTOR DE COMPARACIÓN:

AMBITO GEOGRAFICO:

COBERTURA:

UNIDAD DE MEDIDA:

Numero: N/A 5.2 No aplica

COMPORTEAMIENTO DE LOS VALORES DEBENTE EL TRIMESTRE Julio-Septiembre

DESCRIPCIÓN DE LA META ANUAL	VARIABLE	UNIDAD DE MEDIDA	OPERACION	META ANUAL	AVANCE TRIMESTRAL				AVANCE ACUMULADO				
					Programado	%	A alcanzado	%	Programado	%	A alcanzado	%	
Reportes de actividades realizadas por las dependencias generales del Organismo Operador de Agua				0.00	0.00	0.00	0.00	0.00	0.00	0.00	0.00	0.00	0.00
Reportes de actividades de las dependencias generales del Organismo Operador de Agua programados				0.00	0.00	0.00	0.00	0.00	0.00	0.00	0.00	0.00	0.00

COMPORTEAMIENTO DEL INDICADOR DESCRIPCIÓN DE LA META ANUAL

META ANUAL	TRIMESTRE Julio-Septiembre				AVANCE ACUMULADO			
	Programado	A alcanzado	EF%	EF%	Programado	A alcanzado	EF%	EF%
0.00	0.00	0.00	0.00	0.00	0.00	0.00	0.00	0.00

EVALUACION DEL INDICADOR

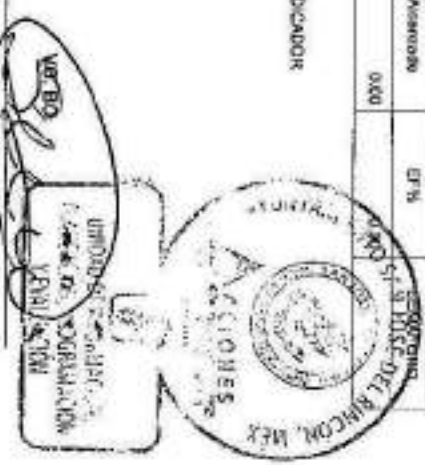
COORDINADOR GENERAL DE MEJORA REGULATORIA DEPENDENCIA ALUMBRAR: DT Coordinador General De Mejora Regulatoria

DT Sheila Escobar de la Cruz

ELABORÓ

LIC. JUVENAL ESCOBAR ROSAS

C. SANDRA CRUZ KONTIEL





MUNICIPIO DE AYTO: SAN JOSE DEL RINCÓN

PERIODO: FICHA TÉCNICA DE SEGUIMIENTO DE INDICADORES 2024 DE GESTIÓN O ESTRATÉGICO

TIPO DE FICHA: CSFEM

PLAZA DE DESARROLLO / EJE TRANSVERSAL:

El Eje transversal II. Gobierno Moderno, Cívico y Responsable

TEMA DE DESARROLLO:

Gestión para Resultados y evaluación del desempeño.

PROGRAMA PRESUPUESTARIO:

4100208 Consolidación de la administración pública de resultados
410206401 Síntesis y modernización de la administración pública

OBJETIVO DEL PROGRAMA PRESUPUESTARIO:

Contribuir al conjunto de actividades y herramientas para contribuir a que la atención de los servicios públicos sea eficaz, eficiente y transparente, a fin de generar resultados con impacto a los ciudadanos de la entidad, promoviendo la cultura de la mejora continua, la innovación, la eficiencia, la calidad, la transparencia, la economía, el bienestar, que permitan la toma de decisiones sobre la API

DEPENDENCIA CENTRAL:

137 Coordinación General de Mejora Regulatoria
137 Subcoordinación Normativa

DEPENDENCIA AUXILIAR:

ESTRUCTURA DEL INDICADOR

NOMBRE DEL INDICADOR:

Porcentaje de asistencia en materia archística digitalizada
(Asistencia digitalizada en materia archística / Asistencia programada en materia archística) * 100

FORMULA DEL CALCULO:

FRECUENCIA DE MEDICIÓN:

Trisestral

INTERMEDICACIÓN:

Trimestral

DESCRIPCIÓN DEL FACTOR DE CORRECCIÓN:

ALÍNEO GEOGRÁFICO:

CONEXIÓN:

LIBERACIÓN

COMPORTEMENTO DE LAS VARIABLES DURANTE EL TRIMESTRE: Aceleradamente

VARIABLE	UNIDAD DE MEDIDA	OPERACION	META ANUAL	AVANCE TRIMESTRAL		AVANCE ACUMULADO	
				Programado	%	Alcanzado	%
Asistencia digitalizada en materia archística			200	0.00	0.00	0.00	0.00
Asistencia programada en materia archística			200	0.00	0.00	0.00	0.00

COMPORTEMENTO DEL INDICADOR
DESCRIPCIÓN DE LA META ANUAL

META ANUAL	TRIMESTRE: Julio-Septiembre						
	AVANCE TRIMESTRAL		AVANCE ACUMULADO				
Programado	Alcanzado	EF%	SEMAFORO	Programado	Alcanzado	EF%	SEMAFORO
0.00	0.00	0.00	0.00	0.00	0.00	0.00	0.00

EVALUACION DEL INDICADOR

DEP. DE REG. GENERAL
COORD. DE REG. AUXILIAR

137 Coordinación General de Mejora Regulatoria
137 Subcoordinación Normativa



ELABORO
LIC. JUAN CARLOS ROSALES

UNIDAD DE REG. GENERAL
C. SANDRA CRUZ MONTELL



MUNICIPIO DE AYTO. SAN JOSE DEL RINCON

PRM-486 FICHA TECNICA DE SEGUIMIENTO DE INDICADORES 2024 DE GESTION O ESTRATEGICO

TIPO DE FICHA: OSFEM

PLUR DE DESARROLLO / E/E TRANSVERSAL

4 Pilar e Seguridad

Seguridad con visión ciudadana

PROG RAMA PRESUPUESTARIO: 01070101 Seguridad pública

PROYECTO PRESUPUESTARIO: 0107010101 Operación y vigilancia para la seguridad y prevención del delito

010701010101 Fomento profesional especializado para servidores públicos de instituciones de st. 010701010107 Vigilancia, prevención, promoción y bienestar social

010701010101 Incluye los proyectos orientados a combatir la inseguridad pública con énfasis en la ley para erradicar la impunidad y la corrupción, mediante la profesionalización de los cuerpos de seguridad, modificación de

planes y programas de estado para normativas, digitales y sectores más eficientes, aplicación sistemática de reclutamiento y selección confiable y equitativa y procesos administrativos de

000 SEGURIDAD PUBLICA Y TRANSITO

104 Seguridad Pública

ESTRUCTURA DEL INDICADOR

FRECUENCIA DE MEDICION: Trimestral

DEPENDENCIA ADJUNTA:

DEPENDENCIA GENERAL:

DEPENDENCIA ADJUNTA:

DEPENDENCIA GENERAL:

DEPENDENCIA ADJUNTA:

DEPENDENCIA GENERAL:

DEPENDENCIA ADJUNTA:

DEPENDENCIA GENERAL:

DEPENDENCIA ADJUNTA:

DEPENDENCIA GENERAL:

DEPENDENCIA ADJUNTA:

DEPENDENCIA GENERAL:

DEPENDENCIA ADJUNTA:

DEPENDENCIA GENERAL:

DEPENDENCIA ADJUNTA:

DEPENDENCIA GENERAL:

DEPENDENCIA ADJUNTA:

DEPENDENCIA GENERAL:

DEPENDENCIA ADJUNTA:

DEPENDENCIA GENERAL:

DEPENDENCIA ADJUNTA:

DEPENDENCIA GENERAL:

DEPENDENCIA ADJUNTA:

DEPENDENCIA GENERAL:

DEPENDENCIA ADJUNTA:

DEPENDENCIA GENERAL:

DEPENDENCIA ADJUNTA:

DEPENDENCIA GENERAL:

DEPENDENCIA ADJUNTA:

DEPENDENCIA GENERAL:

DEPENDENCIA ADJUNTA:

DEPENDENCIA GENERAL:

DEPENDENCIA ADJUNTA:

DEPENDENCIA GENERAL:

DEPENDENCIA ADJUNTA:

DEPENDENCIA GENERAL:

DEPENDENCIA ADJUNTA:

DEPENDENCIA GENERAL:

VARIABLE	UNIDAD DE MEDIDA	OPERACION	META ANUAL	AVANCE TRIMESTRAL			AVANCE ACUMULADO		
				Programado	%	Acumulado	%	Acumulado	%
Total de acciones en materia de prevención de violencia	usos	Sumable	3,000.00	100.00	25.00	750.00	25.00	2,250.00	75.00
Total de acciones en materia de prevención de violencia	usos	Sumable	3,000.00	100.00	25.00	750.00	25.00	2,250.00	75.00

COOPERATIVACION DE LAS VARIABLES PARA EL TRIMESTRE: Año-Segundo


COOPERATIVACION DEL INDICADOR: DESCRIPCION DE LA META ANUAL

META ANUAL	AVANCE TRIMESTRAL			AVANCE ACUMULADO		
	Programado	Acumulado	GR%	Programado	Acumulado	GR%
100.00	100.00	100.00	100.00	100.00	100.00	100.00

DESCRIPCION DE RESULTADOS Y JUSTIFICACION EN CASO DE INCUMPLIMIENTO EN EL PERIODO AL PRESCRIBIDO

EVALUACION DEL INDICADOR

SE CUMPLIO LA META ESTABLECIDA, que representa avance y desarrollo de Seguridad Pública



ELABORADO: [Signature]

DO. BO. [Signature]



C. ANTONIO ROSALES SALAZAR

C. SANDRA CRUZ MONTIEL

FICHA DE ELABORACION: 25/08/2024 HORA: 12:44:38



MUNICIPIO DE AVTO: SAN JOSE DEL RINCÓN

FORMA DE FICHA TECNICA DE SEGUIMIENTO DE INDICADORES 2024 DE GESTIÓN O ESTRATEGICO

TIPO DE FICHA: OSEEM

PLAN DE DESARROLLO / EJE TRANSVERSAL: 4 Pilar 4: Seguridad

TEMA DE DESARROLLO: Seguridad con visión ciudadana

PROGRAMA PRESUPUESTARIO: 61070101 Seguridad pública

PROYECTO PRESUPUESTARIO: 6107010101 Operación y vigilancia para la seguridad y prevención del delito

0107010102 Sistema de monitoreo, controlación y monitoreos para la seguridad pública

CALITATIVO DEL PROGRAMA PRESUPUESTARIO: Incluye los proyectos operativos a considerarse la importancia de la seguridad y la convivencia social

DEPENDENCIA DE NIVEL: Incluye los proyectos operativos a considerarse la importancia de la seguridad y la convivencia social

DEPENDENCIA MATERIAL: CON SEGURIDAD PÚBLICA Y TRANSITO

ESTRUCTURA DEL INDICADOR

NOMBRE DEL INDICADOR: Porcentaje de efectividad en la implementación de operativos de seguridad.

FÓRMULA DEL CÁLCULO: (Operativos en seguridad que concluyeron con un aseguramiento / Operativos de seguridad realizados) * 100

INTERPRETACIÓN: REALIZAR OPERATIVOS PARA MAYOR PREVENCIÓN

DIMENSION QUE ATENDE: Evidencia

FRECUENCIA DE MEDICIÓN: Trimestral

DIRECCIÓN DEL FACTOR DE COMPARACIÓN: MUNICIPAL

ÁMBITO GEOGRÁFICO: RURAL

COBERTURA: MUNICIPAL

UNIDADES: 0

UNIDADES: 0

Número: NA 1.1

COMPORTAMIENTO DE LOS VALORES DURANTE EL TRIMESTRE: Juli Septiembre

VARIABLE	UNIDAD DE MEDIDA	OPERACION	META ANUAL	AVANCE TRIMESTRAL		AVANCE ACUMULADO			
				Programado	%	Programado	%		
Quantidad de operativos que concluyeron con un aseguramiento	AGROALIMENTARIO	Seguros	32.00	2.00	29.00	2.00	100.00	9.00	900.00
Operativos de operativos realizados	DERIVATIVO	Seguros	300.00	29.00	29.00	29.00	100.00	200.00	1000.00

COMPORTAMIENTO DEL INDICADOR: DISMINUCIÓN DE LA META ANUAL

META ANUAL	AVANCE TRIMESTRAL			AVANCE ACUMULADO		
	Figurado	Acreditado	ETP%	Programado	Acreditado	ETP%
4.00	4.00	4.00	100.00	4.00	4.00	100.00

DESCRIPCIÓN DE RESULTADOS Y JUSTIFICACIÓN EN CASO DE VARIACIONES SIGNIFICATIVAS RESPECTO ALD PROGRAMADO

Operativos de seguridad que concluyeron con un aseguramiento

EVALUACION DEL INDICADOR

SE CUANTIFICO LA META ESTADÍSTICA

DIRECCIÓN GENERAL: CON SEGURIDAD PÚBLICA Y TRANSITO

DIRECCIÓN MATERIAL: 194 Seguridad Pública



C. ARTURO GONZÁLEZ SALAZAR

C. SANDRA CRUZ MONTE

FECHA DE ELABORACIÓN: 20/10/2024 HJLH 08:48:50



MUNICIPIO DE AVTO. SAN JOSE DEL RINCÓN

Plan-486 FICHA TECNICA DE SEGUIMIENTO DE INDICADORES 2024 DE GESTIÓN O ESTRATEGICO

TIPO DE FICHA: OSEEM

PLAN DE DESARROLLO / EJE TRANSVERSAL: 4 Pilar 41 Seguridad

TEMA DE DESARROLLO: Seguridad con visión cuádrana

PROGRAMA PRESUPUESTARIO: 01070101 Seguridad pública

PROYECTO PRESUPUESTARIO: 0107010101 Operación y vigilancia para la seguridad y convivencia del valle

0107010102 Escalas de información, en materia de seguridad y estrategias para la seguridad pública

0107010103 Formación profesional especializada para servidores públicos de instituciones de su 0107010107 Vinculación, fortalecimiento, promoción y desarrollo social

OBJETIVO DEL PROGRAMA PRESUPUESTARIO: Incluye los proyectos orientados a combatir la inseguridad pública con énfasis especial a la ley que fortalece la seguridad y la convivencia, mediante la promoción de los cuartos de seguridad, mediante los mejores y programas en acción por comunidades, dignificar y hacerlos más eficientes, de donde se busca de reducirse y satisfacer satisfactoriamente y mejorar proceso estandarizado de

DEPENDENCIA GENERAL: GOB. SEGURIDAD PÚBLICA Y TRANSITO

DEPENDENCIA AUXILIAR: 104 Seguridad Pública

ESTRUCTURA DEL INDICADOR

FRECUENCIA DE MEDICIÓN: Trimestral

INDICADOR: FUERZA POLICIA EFECTIVA POR CADA 1 mil habitantes.

FORMULA DEL CALCULO: (Total de Policias Operativas - No de policías en periodo vacacional - No. de días No. de incapacitados No. de Comisarios No. de personal facultado) / No. Total de Población * 1000 habitantes

ENTRANTES: FORMACIÓN LA PLANTILLA DE PERSONAL

DIMENSION QUE ATIENDE: Eficiencia

DESCRIPCIÓN DEL FACTOR DE COMPARACIÓN: MUNICIPAL

AMBITO GEOGRAFICO: RURAL

COBERTURA: MUNICIPAL

UNIDADES: 0

Numero: MA 1.2

COMPORTAMIENTO DE LAS VARIABLES CONJUNTA, TRIMESTRE Julio-Septiembre

VARIABLE	UNIDAD DE MEDIDA	OPERACION	META ANUAL	AVANCE TRIMESTRAL		AVANCE ACUMULADO			
				Programado	%	Acumulado	%	Acumulado	%
Total de Policias Operativas - No de policías en periodo vacacional - No. de días No. de incapacitados	ELCIVICENTO	Comunes	100.00	900.00	100.00	900.00	100.00	900.00	100.00
No. Total de Población	POBLACION	Comunes	120.00.00	900.000.00	100.00	120.000.00	100.00	900.000.00	100.00

COMPORTAMIENTO DEL INDICADOR DESCRIPCIÓN DE LA META ANUAL

META ANUAL	TRIMESTRE Julio-Septiembre			
	AVANCE TRIMESTRAL		AVANCE ACUMULADO	
1.00	Programado	Acumulado	80%	SEMAFORO
1.00	1.00	1.00	100.00	VERDE

DESCRIPCIÓN DE SEGUIMIENTO Y AJUSTE PERIÓDICO DEL ESTADO DE AVANCE DEL INDICADOR A 31 de septiembre del presente ejercicio. No. de días No. de incapacitados, de Comisarios, de personal facultado

EMULACION DEL INDICADOR

RE CUADRO LA META ESTRATEGICA, OPERACIONAL GENERAL, OPERACIONAL AUXILIAR

000 SEGURIDAD PÚBLICA Y TRANSITO

por Seguridad Pública



ELABORO:

C. ROBERTO SALAZAR

REVISÓ:

C. SANDRA CRUZ MONTIEL





MUNICIPIO DE AYTO. SAN JOSE DEL RINCON

Planificación técnica de seguimiento de indicadores 2024 de Gestión o Estratégico

TIPO DE FICHA: OSFEM

PLAN DE DESARROLLO / EJE TRANSVERSAL: 4 Prior. 4: Seguridad
 SEGURIDAD CON VISIÓN CIUDADANA
 PROGRAMA PRESUPUESTARIO: 01070101 Seguridad pública
 PROYECTO PRESUPUESTARIO: 0107010101 Operación y vigilancia para la seguridad y prevención del delito
 0107010102 Sistema de información, capacitación y herramientas para la seguridad pública
 OBJETIVO DEL PROGRAMA PRESUPUESTARIO: Fortalecer la distribución operativa del personal de seguridad
 EXPERIENCIA GENERAL: Fortalecer la distribución operativa del personal de seguridad
 EXPERIENCIA ALUMNAR: 104 Seguridad Pública

ESTRUCTURA DEL INDICADOR

FRECUENCIA DE MEDICIÓN: Trimestral

NOMBRE DEL INDICADOR: Proceso de presencia por sector y tiempo
 FÓRMULA DEL CÁLCULO: $(\text{Total de patillas operativas} / \text{Número de Sectores} \times \text{Número de turnos})$
 INTERVENCIÓN: FORTALECER LA DISTRIBUCIÓN OPERATIVA DEL PERSONAL DE SEGURIDAD
 DIMENSIÓN QUE ATIENDE: Eficiencia
 DESCRIPCIÓN DEL PAÍSON DE COMPARACIÓN: MUNICIPAL
 AUMENTO GEORÁFICO: MUNICIPAL
 COBERTURA: MUNICIPAL
 UNIDADES: 0

Número: NA 13

COMPORTAMIENTO DE LAS VARIABLES ANTERES EL TRIMESTRE Julio-Septiembre

VARIABLE	UNIDAD DE MEDIDA	OPERACION	META ANUAL	AVANCE TRIMESTRAL			AVANCE ACUMULADO		
				Programado	%	Alcance	Programado	%	Alcance
Total de patillas operativas	PERSONA	Cuadras	10000	10000	100.00	10000	100.00	10000	100.00
Número de sectores	SECTOR	Cuadras	1000	1000	100.00	1000	100.00	1000	100.00
Número de turnos	TURNOS	Cuadras	200	200	100.00	200	100.00	200	100.00

COMPORTAMIENTO DEL INDICADOR
 DISTRIBUCIÓN DE LA META ANUAL

META ANUAL	AVANCE TRIMESTRAL			AVANCE ACUMULADO		
	Programado	Alcance	EF%	Programado	Alcance	EF%
50.00	43.00	86.00	100.00	50.00	100.00	100.00

SE CUMPLIÓ LA META ESTABLECIDA.
 OPERACIONAL GENERAL: 000 SEGUIMIENTO PUBLICO Y TRÁFICO
 OPERACIONAL ALUMNAR: 104 Seguridad Pública

EVALUACIÓN DEL INDICADOR

Elaborado por: *[Signature]*
 C. ARTURO RODRÍGUEZ
 C. SANDRA CRUZ MONTIEL
 Tercera Etapa



MUNICIPIO DE AVTO: SAN JOSE DEL RINCÓN

Parten-48a FICHA TECNICA DE SEGUIMIENTO DE INDICADORES 2024 DE GESTIÓN O ESTRATEGICO

TIPO DE FICHA: OSEEM

PLAZA DE DESARROLLO / EJE TRANSVERSAL: 4 Pilar 4: Seguridad

TEMA DE DESARROLLO: Seguridad con visión de género

PROGRAMA PRESUPUESTARIO: 01030100101 Operación y vigilancia para la seguridad y prevención del delito

PROYECTO PRESUPUESTARIO: 0103010010101 Formación profesional especializada para servidores públicos en habilidades de su 010301001012 Sistemas de información, comunicación y tecnologías para la seguridad pública

OBJETIVO DEL PROGRAMA PRESUPUESTARIO: Impulsar los proyectos orientados a combatir la inseguridad pública con énfasis en el apoyo a la ley para fortalecer a empresas y la comunidad, mediante la promoción (creación de la fuerza de seguridad, modificación de

DEPENDENCIA GENERAL: GOB. SECTORIAL PUBLICA Y TRABAJO

DEPENDENCIA LOCAL: 184 Seguridad Pública

ESTRUCTURA DEL INDICADOR

FRECUENCIA DE MEDICIÓN: Trimestral

NOMBRE DEL INDICADOR: Porcentaje de redes vecinales creadas.
FORMULA DEL CALCULO: (Redes vecinales creadas/Redes vecinales programadas)*100
INTERPRETACION: BONDAD
DESCRIPCION DEL FACTOR DE CORRECCION:
ASPECTO GEOGRAFICO:
COBERTURA:
LINEA BASE

Numero: NA 1/A No aplica

COMPORTEAMIENTO DE LAS VARIABLES DURANTE EL TRIMESTRE: Junio-Septiembre

VARIABLE	UNIDAD DE MEDIDA	OPERACION	META ANUAL	AVANCE TRIMESTRAL				AVANCE ACUMULADO			
				Programado	%	Acumulado	%	Programado	%	Acumulado	%
Redes vecinales programadas			100	0.00	0.00	0.00	0.00	0.00	0.00	0.00	0.00

COMPORTEAMIENTO DEL INDICADOR DESCRIPCION DE LA META ANUAL

META ANUAL	TRIMESTRE: Junio-Septiembre				TRIMESTRE: Junio-Septiembre			
	Programado	Acumulado	EFA	SEMPERANDO	Programado	Acumulado	EFA	SEMPERANDO
0.00	0.00	0.00	0.00	0.00	0.00	0.00	0.00	0.00

DESCRIPCION DE RESULTADOS Y JUSTIFICACION EN CASO DE VARIACION SUPERIOR A 1% RESPECTO AL O PROGRAMADO EVALUACION DEL INDICADOR

DEPENDENCIA GENERAL: GOB. SECTORIAL PUBLICA Y TRABAJO
DEPENDENCIA LOCAL: 184 Seguridad Pública



ELABORADO: *[Signature]*
C. ARTURO BORDON SALAZAR

VO. BO. *[Signature]*
C. SANDRA CRUZ MONTELL



MUNICIPIO DE AYTO. SAN JOSE DEL RINCÓN

FORM-489 FICHA TECNICA DE SEGUIMIENTO DE INDICADORES 2024 DE GESTIÓN O ESTRATEGICO

TIPO DE FICHA: OSFEM

4 Piv 4: Seguridad

Seguridad con visión cuatrimestral

0107001 Seguridad pública

01070010101 Operativa y vigilancia para la seguridad y prevención del delito

01070010102 Fortalecimiento institucional para servicios públicos de instituciones de seguridad pública

01070010103 Fortalecimiento institucional para servicios públicos de instituciones de seguridad y prevención del delito

Incluye los proyectos operativos a controlar la inseguridad pública con énfasis en la ley para erradicar la impunidad y la corrupción, así como la profesionalización de los cuerpos de seguridad, modernización y programas de estudio para funcionarios, dignificación y bienestar más equitativo, aplicación de programas de reclutamiento y selección de personal y programas de capacitación y desarrollo profesional de

000 SEGURIDAD PÚBLICA Y TRANSITO

194 Seguridad Pública

ESTRUCTURA DEL INDICADOR

FRECUENCIA DE MEDICIÓN:

Trimestral

NOMBRE DEL INDICADOR: Porcentaje de paradas con GPS funcionando.
FORMULA DEL CALCULO: (No. de Paradas con GPS funcionando/Total de Paradas) * 100
INTERPRETACIÓN: Eficiencia
DIMENSION QUE ATENDE: Eficiencia
DESCRIPCIÓN DEL FACTOR DE COMPARACIÓN:
AMBITO GEOGRAFICO:
COBERTURA:
UNIDAD DE MEDIDA:

Número: NA 2.1 No aplica

COMPORTEAMIENTO DE LAS VARIABLES DURANTE EL TRIMESTRE: Auto-Reportadas

No. de Paradas con GPS funcionando	VARIABLE	UNIDAD DE MEDIDA	OPERACIÓN	META ANUAL	AVANCE TRIMESTRAL		AVANCE ACUMULADO	
					Programado	%	Programado	%
0.00				0.00	0.00	0.00	0.00	
0.00				0.00	0.00	0.00	0.00	
0.00				0.00	0.00	0.00	0.00	

COMPORTAMIENTO DEL APLICADOR DESCRIPCIÓN DE LA META ANUAL

META ANUAL	TRIMESTRE I (Julio-Septiembre)				TRIMESTRE II (Octubre-Diciembre)			
	AVANCE TRIMESTRAL		EF%	SEMFORO	AVANCE ACUMULADO		EF%	SEMFORO
Programado	Acreditado	Programado			Acreditado			
0.00	0.00	0.00	0.00	0.00	0.00	0.00	0.00	

EVALUACIÓN DE RESULTADOS Y JUSTIFICACIÓN EN CASO DE VARIACIÓN SUPERIOR A ± 10% RESPECTO AL PROGRAMADO

EVALUACIÓN DEL INDICADOR

DEPENDENCIA GENERAL: 000 SEGURIDAD PÚBLICA Y TRANSITO
DEPENDENCIA AJUDA: 194 Seguridad Pública



ELABORÓ: *[Signature]*

C. ARTURO MICHÁN BALBUENA

REVISÓ: *[Signature]*

C. SANDRA CRUZ MONTIEL

FECHA DE ELABORACIÓN: 28/07/2024 No. de FICHA: 388



MUNICIPIO DE AYO: SAN JOSE DEL RINCÓN

Público-Ficha Técnica de Seguimiento de Indicadores 2024 de Gestión O Estratégico

TIPO DE FICHA: OS-FEM

PLUR DE DESARROLLO / LINEA TRANSVERSAL: 4 (Fig. 4: Seguridad)

TEMA DE DESARROLLO: Seguridad con visión ciudadana

PROGRAMA PRESUPUESTARIO: 01070101 Seguridad pública

PROYECTO PRESUPUESTARIO: 0107010101 Operación y vigilancia para la seguridad y prevención de delitos

OBJETIVO DEL PROGRAMA PRESUPUESTARIO: 0107010102 Sistema de información, comunicación y herramientas para la seguridad pública

DEPENDENCIA GENERAL: Incluye los proyectos de trabajo a través de la Inspección Pública con el objetivo de garantizar la seguridad y el bienestar de la ciudadanía, mediante la profesionalización de los cuerpos de seguridad, mejorando los métodos y programas de trabajo para garantizar, eficientes y seguros más eficiencia, optimizar sistemas de reclutamiento y selección de personal y asegurar procesos de contratación de

DEPENDENCIA ADMINISTRATIVA: 101 Seguridad Pública

ESTRUCTURA DEL INDICADOR

INDICADOR DEL INDICADOR: Porcentaje de atención de las víctimas en operación.

FÓRMULA DEL CÁLCULO: (No. de Casos de atención de las víctimas en operación / Total de Casos de atención de las víctimas) * 100

INTERFEDICIÓN: REALIZAR UNA MAYOR INSTALACION DE CÁMPUS EN EL MUNICIPIO

DIMENSION QUE ATIENDE: Específica

DESCRIPCION DEL FACTOR DE COMUNICACION: MUNICIPAL

AMBITO GEOGRAFICO: RURAL

COBERTURA: MUNICIPAL

LÍNEA BASE: 0

Nombre: SA 23

Numero: SA 23

COMPORTAMIENTO DE LAS VARIABLES DURANTE EL TRIMESTRE: Aumento

VARIABLE	UNIDAD DE MEDIDA	OPERACION	META ANUAL	AVANCE TRIMESTRAL			AVANCE ACUMULADO		
				Programado	%	Alcanzado	Programado	%	Alcanzado
No. de Casos de atención de las víctimas	SISTEMA	Casos	23.00	53.00	100.00	53.00	100.00	100.00	100.00
Total de Casos de atención de las víctimas	SISTEMA	Casos	23.00	53.00	100.00	53.00	100.00	100.00	100.00

COMPORTAMIENTO DEL INDICADOR
DESCRIPCION DE LA META ANUAL

TRIMESTRE: Julio-Septiembre

META ANUAL	AVANCE TRIMESTRAL			AVANCE ACUMULADO		
	Programado	Alcanzado	EP%	Programado	Alcanzado	EP%
100.00	100.00	100.00	100.00	100.00	100.00	100.00

SECCION DE INVESTIGACION Y ASISTENCIA TECNICA EN CALIDAD, INNOVACION, SUPERACION Y RESPUESTA AL CIUDADANO

No. de Casos de atención de las víctimas

REALIZACION DEL INDICADOR

SE CUMPLIO LA META ESTABLECIDA.

DEPENDENCIA GENERAL: 000 SEGURIDAD PUBLICA Y TRÁNSITO

DEPENDENCIA ADMINISTRATIVA: 101 Seguridad Pública



ELABORADO:

VALIDADO:



MUNICIPIO DE AYTO. SAN JOSE DEL RINCON

PRIMERA FICHA TECNICA DE SEGUIMIENTO DE INDICADORES 2024 DE GESTION O ESTRATEGICO

TIPO DE FICHA: OSFEM

PLANT DE DESARROLLO / ELE TRANSVERSAL: 4 Prev e Seguridad

TEMA DE DESARROLLO: Seguridad con visión de calidad

PROGRAMA PRESUPUESTARIO: 0100010 Seguridad pública

PROYECTO PRESUPUESTARIO: 010001010101 Operación y vigilancia para la seguridad y prevención del delito

010001010103 Formadón profesional especializada para servidores públicos de instituciones de ST 010001010109 Vinculación, participación, prevención y denuncia social

OBJETIVO DEL PROGRAMA PRESUPUESTARIO: Incluye los proyectos orientados a combatir la inseguridad pública con enfoque a la ley para erradicar la inseguridad y la corrupción, mediante la profesionalización de los cuerpos de seguridad, mejorando los métodos y programas de estudio para humanización, capacitación y prácticas más éticas, ofreciendo sistemas de mediamiento y resolución conflictiva, y desarrollo profesional estandarizado de CDO SEGURIDAD PUBLICA Y TRÁNSITO

DEPENDENCIA GENERAL: 104 Seguridad Pública

DEPENDENCIA ALIADA: 104 Seguridad Pública

ESTRUCTURA DEL INDICADOR

010001010109 Vinculación, participación, prevención y denuncia social

Trimestre

Nombre del Indicador: Promedio de eventos reportados por el sistema de videovigilancia.

Fórmula del cálculo: $\frac{\text{No. de cámaras de videovigilancia con el monitor en funcionamiento}}{\text{Total de cámaras de videovigilancia instaladas}}$

Dimensión que atiende: Esencia

Descripción del factor de comparación: Municipal

Alerta geográfica: Rural

Contribución: Municipal

Unidades: 0

Numero: NA 24

Comportamiento de las variables durante el trimestre: Aceleración

Variable	Unidad de medida	Observación	Meta Anual	Avance Trimestral		Avance Acumulado	
				Programado	%	Programado	%
EVIDO	Cámaras	Suficiente	22.00	2.00	25.00	2.00	100.00
				20.00	100.00	20.00	100.00
CÁMARA	Cámaras	Cálculo	23.00	23.00	100.00	23.00	100.00
				23.00	100.00	23.00	100.00

COMPORTAMIENTO DEL INDICADOR DESCRIPCION DE LA META ANUAL

Comportamiento del indicador

Meta Anual	Avance Trimestral		Avance Acumulado	
	Programado	Alcance	Programado	Alcance
0.23	0.08	0.06	0.17	0.17
			100.00	100.00

0.23 VERDE

0.17 VERDE

100.00 VERDE

100.00 VERDE

SE CUMPLIO LA META ESTABLECIDA

DEPENDENCIA GENERAL: CDO SEGURIDAD PUBLICA Y TRÁNSITO

DEPENDENCIA ALIADA: 104 Seguridad Pública



ELABORO:

C. ARTURO SIVERIO SALAZAR

RECIBIÓ:

C. SANDRA CRUZ MONTIEL



MUNICIPIO DE AYTO: SAN JOSÉ DEL RINCÓN

Form-01b FICHA TÉCNICA DE SEGUIMIENTO DE INDICADORES 2024 DE GESTIÓN O ESTRATÉGICO

TIPO DE FICHA: OSPEM

PLAN DE DESARROLLO / EJE TRANSVERSAL:
TEMA DE DESARROLLO:
PROGRAMA PRESUPUESTARIO:
PROYECTO PRESUPUESTARIO:

4 Prior: Seguridad
Seguridad con valor ciudadano
01070101 Seguridad pública
0107010101 Operación y vigilancia para la seguridad y prevención del delito
0107010102 Formación profesional especializada para servidores públicos en instituciones de se. D:0701010101 Vigilancia, participación, prevención y detección social
0107010102 Sistema de vigilancia, comunicación y monitoreo para la seguridad pública
Instituto de Planeación y Desarrollo Municipal
Medios y programas de estudio para capacitación, diplomación y maestría en ciencias de la seguridad y la convivencia, medicina, rehabilitación de los cuerpos de seguridad, mejoramiento de la seguridad pública y tránsito
010 Seguridad Pública

ESTRUCTURA DEL INDICADOR

NOVAIRE DEL INDICADOR: Porcentaje de cumplimiento en la elaboración del control de calidad
FORMULA DEL CALCULO: $\frac{\text{Documento de análisis de calidad realizados}}{\text{Documento de análisis de calidad programados}} \times 100$
INDICACION: Eficiencia
DESCRIPCIÓN DEL FACTOR DE COMPARADOR
AMBITO GEOGRAFICO:
COBERTURA:
LIMIARE:

FRECUENCIA DE MEDICIÓN: Trimestral

Numero: NA_25 No aplica

DESCRIPCIÓN DE RESULTADOS Y ATRIBUCIÓN DE CARGOS SUJETOS A RESPONSABILIDAD PROGRAMADA	UNIDAD DE MEDIDA	COMPORTAMIENTO DE LOS VALORES CUMPLIDOS TRIMESTRAL, SEMESTRAL, AÑO OPERATIVO		COMPORTAMIENTO DEL INDICADOR DESCRIPCIÓN DE LA META ANUAL						
		META ANUAL	PROGRAMADO	AVANCE TRIMESTRAL			AVANCE ACUMULADO			
				Programado	%	Absorción	Programado	%	Absorción	
Documento de análisis de calidad programados		800	800	0.00	0.00	0.00	0.00	0.00	0.00	0.00
Documento de análisis de calidad realizados		0.00	0.00	0.00	0.00	0.00	0.00	0.00	0.00	0.00

META ANUAL	TRIMESTRE: Abril-Julio				TRIMESTRE: Agosto-Septiembre			
	Programado	Absorción	EF%	SEMÁFORO	Programado	Absorción	EF%	SEMÁFORO
0.00	0.00	0.00	0.00	0.00	0.00	0.00	0.00	0.00

EVALUACIÓN DEL INDICADOR

DIRECCIÓN GENERAL DE ADMINISTRACIÓN Y FINANZAS
DIRECCIÓN GENERAL DE PLANEACIÓN Y TRANSITO
DIRECCIÓN GENERAL DE SEGURIDAD PÚBLICA

CON SEGUIMIENTO PRESUPUESTARIO
104 Seguridad Pública



EDUARDO *[Signature]*
C. ARTURO LÓPEZ SALAZAR

YONBO *[Signature]*
C. SANDRA CRUZ MONTIEL



MUNICIPIO DE AYTO. SAN JOSE DEL RINCON

PRIMERA FICHA TECNICA DE SEGUIMIENTO DE INDICADORES 2024 DE GESTION O ESTRATEGICO

TIPO DE FICHA: OBTENIDA

PLANA DE DESARROLLO / EJE TRANSVERSAL: 4 Prior. e-Seguridad
TEMA DE DESARROLLO: Seguridad con visión cadavérica
PROGRAMA PRESUPUESTARIO: 01070101 Seguridad pública
PROYECTO PRESUPUESTARIO: 010701010101 Operación y vigiliencia para la seguridad y prevención del delito

OBJETIVO DEL PROGRAMA PRESUPUESTARIO: 010701010102 Sistema de información, comunicación y control público para la seguridad pública
Incluye los proyectos orientados a combatir la inseguridad pública con énfasis en la seguridad y la convivencia, mediante la profesionalización de los cuerpos de seguridad, mejorando los métodos y programas de control para la prevención, atención y atención de los delitos, el fortalecimiento de la investigación y selección de personal y el desarrollo de programas de capacitación de los servidores públicos.
DEPENDENCIA GENERAL: 000 SEGURIDAD PUBLICA Y TRANSITO
DEPENDENCIA PARTICULAR: 104 Seguridad Pública

ESTRUCTURA DEL INDICADOR

NOMBRE DEL INDICADOR: Proceso de actualización de Atlas de Incidencia del Delito Municipal.
FORMULA DEL CALCULO: (Actualización de Atlas de Incidencia del Delito Municipal Realizado / Actualización de Atlas de Incidencia del Delito Municipal Programado) * 100
INTERRESTRICKION: CONTRA CON UN ATLAS DE INCIDENCIA DEL DELITO ACTUALIZADO
DIMENSION QUE ATENDE: Eficacia
DESCRIPCION DEL FACTOR DE CORRELACION: MUNICIPAL
AMBITO GEOGRAFICO: MUNICIPAL
COLECTIVO: RURAL
CATEGORIA: MUNICIPAL
LINEA BASE: 0

FRECUENCIA DE MENCION: Trimestral

Numero: MM_24

COMPROMETIMIENTO DE LAS VARIABLES DURANTE EL TRIMESTRE: Julio-Septiembre

VARIABLE	UNIDAD DE MEDIDA	OPERACION	META ANUAL	AVANCE TRIMESTRAL		AVANCE ACUMULADO		
				Programado	%	Programado	%	
Actualización de Atlas de Incidencia del Delito Municipal Realizado	ACTUALIZACION	Se realiza	1.00	0.00	0.00	0.00	1.00	100.00
Actualización de Atlas de Incidencia del Delito Municipal Programado	ACTUALIZACION	Se realiza	1.00	0.00	0.00	0.00	1.00	100.00

COMPROMETIMIENTO DEL INDICADOR: DESCRIPCION DE LA META ANUAL

META ANUAL

META ANUAL	AVANCE TRIMESTRAL			AVANCE ACUMULADO		
	Programado	Actualizado	EF%	Programado	Actualizado	EF%
500.00	0.00	0.00	0.00 VERDE	500.00	100.00	100.00

TRIMESTRE: Julio-Septiembre

SECUENCIA DE MENCION: 105 DEL RINCON, B.C.

ELABORADO: *[Firma]*

ELABORADO: *[Firma]*

C. ARTURO SEPULVEDA SALAZAR

C. SANDRA CRUZ MONTIEL

FECHA DE ELABORACION: 20/07/2024

Hoja 09 de 09



MUNICIPIO DE AVTO. SAN JOSE DEL RINCON

PRM-48a FICHA TECNICA DE SEGUIMIENTO DE INDICADORES 2024 DE GESTION O ESTRATEGICO

TIPO DE FICHA: OSFEM

PLAZA DE DESARROLLO/ EJE TRANSVERSAL: 4 Plaz-4: Seguridad
TEMA DE DESARROLLO: Seguridad con vista dualista
PROGRAMA PRESUPUESTARIO: 01070101 Seguridad publica
PROYECTO PRESUPUESTARIO: 0107010101 Operación y vigilancia para la seguridad y prevención de delito

OBJETIVO DEL PROGRAMA PRESUPUESTARIO: 0107010102 Sistema de información, comunicación y servicios para la seguridad pública
DEFINICION GENERAL: Incluye los proyectos orientados a combatir o resguardar pública con el objeto de la ley para asegurar la integridad y la cohesión, mediante la profesionalización de los cuerpos de seguridad, fortaleciendo los recursos y programas de estado para mejorarlos, dignificarlos y sectorios más eficientes, mediante sistemas de reclutamiento y selección confiable y riguroso proceso estandarizado de
DEFINICION ALTERNATIVA: 104 Seguridad Pública

ESTRUCTURA DEL INDICADOR

NOMBRE DEL INDICADOR: Porcentaje de informes policíacos homólogos generados.
FORMULA DEL CALCULO: (Informes Policiales Homólogos realizados / Informes policiales programados) * 100
INTERPRETACION: CONTRARI CON INFORMES POLICIALES HOMOLOGADOS EN PLATAFORMA MFCDO
DIMENSION QUE ATENDE: Eficiencia
DESCRIPCION DEL FACTOR DE COMPARACION: MUNICIPAL
AMBITO GEOGRAFICO: RURAL
COBERTURA: MUNICIPAL
LABORABLE: 0
Número: MA 27

COMENTARIO DE LOS VALORES EXISTENTE EL TRIMESTRE Julio-Septiembre

VARIABLE	LINDO DE MEDIDA	OPERACION	META ANUAL	AVANCE TRIMESTRAL			AVANCE ACUMULADO				
				Programado	%	Adecuado	%	Programado	%	Adecuado	%
Informes Policiales Homólogos realizados	INFORME POLICIALE	Suma	300.00	65.00	21.6%	65.00	90.00	300.00	71.6%	200.00	66.6%
Informes Policiales Homólogos programados	INFORME POLICIALE	Suma	300.00	65.00	21.6%	65.00	300.00	300.00	100.0%	200.00	66.6%

COMPARAMIENTO DEL INDICADOR
DESCRIPCION DE LA META ANUAL

META ANUAL	TRIMESTRE Julio-Septiembre			AVANCE ACUMULADO		
	Programado	Adecuado	EF%	Programado	Adecuado	EF%
100.00	100.00	100.00	100.00	100.00	100.00	100.00

DESCRIPCION DE RESULTADOS Y/O INDICADORES DE VINCULACION SUPERIOR: +10% mejoramiento de indicadores

EVALUACION DEL INDICADOR

SE CUENTA LA META ESTABLECIDA
COMPROMISO GENERAL: CON SEGURIDAD PUBLICA Y TRÁNSITO
OPERACIONAL ALTERNATIVA: SIN SEGURIDAD PUBLICA




Eduardo
Eduardo

Sandra
Sandra

C. ARTURORAMIREZ SALAZAR

C. SANDRA CRUZ MONTE



MUNICIPIO DE APTO: SAN JOSE DEL RINCÓN

PRIMERA FICHA TECNICA DE SEGUIMIENTO DE INDICADORES 2024 DE GESTIÓN O ESTRATEGICO

TIPO DE FICHA: OSFPA

PLANA DE DESARROLLO / EJE TRANSVERSAL: 4 Plan 4: Seguridad
TEMA DE DESARROLLO: Seguridad con visión ciudadana
PROGRAMA PRESUPUESTARIO: 01021101 Seguridad pública
PROYECTO PRESUPUESTARIO: 010211010101 Operación y vigilancia para la seguridad y prevención del delito

CONTRATO DEL PROGRAMA PRESUPUESTARIO: 010211010103 Formas de pago por el operador para servicios públicos de instituciones de si 010211010103 Vigilancia, participación, prevención y denuncia social
DESCRIPCIÓN GENERAL: Incluye los proyectos orientados a cambiar la seguridad pública con el fin de mejorar la seguridad y bienestar, mediante la participación de los cuerpos de seguridad, mejorando los métodos y programas de estado para la prevención, diagnóstico y atención de incidentes más comunes, mediante sistemas de reclutamiento y selección controlada y riguroso proceso estandarizado de OOS SEGURIDAD PÚBLICA Y TRÁNSITO
DESEMPEÑO ALIENAR: PM Seguridad Pública

ESTRUCTURA DEL INDICADOR

FRECUENCIA DE MEDICIÓN: Trimestral

NOBRE DEL INDICADOR: Presencia de elementos de seguridad con certificado Único Policial.
FÓRMULA DE CÁLCULO: (Elementos de seguridad con Certificado Único Policial Total de elementos de seguridad en activo del municipio) / 100
INTERVENCIÓN: CONTRAR CON PERSONAL MÁS CAPACITADO
DIMENSIÓN QUE ATIENDE: Eficiencia
DESCRIPCIÓN DEL FACTOR DE CORRECCIÓN: MUNICIPAL
ALABO DE CORRECCIÓN: RUBAL
CONSTRUCIÓN: MUNICIPAL
UNIDAD BASE: \$
Número: NA 31

CONVENCIONES DE LAS VARIAS SIGUIENTE EL TÍTULO: JMS-01-0000000

VARIABLE	UNIDAD DE MEDIDA	OPERACION	META ANUAL	AVANCE TRIMESTRAL		AVANCE ACUMULADO	
				Programado	%	Programado	%
Elementos de seguridad con Certificado Único Policial	CENTÍSIMO	Constante	100.00	500.00	100.00	500.00	100.00
Total de intervenciones ejecutadas en el año de ejecución	ELEMENTO	Constante	100.00	500.00	100.00	500.00	100.00

COMPORTAMIENTO DEL INDICADOR:
DESCRIPCIÓN DE LA META ANUAL

META ANUAL	TRIMESTRE: Julio-Septiembre			
	AVANCE TRIMESTRAL		AVANCE ACUMULADO	
	Programado	Alcanzado	EF%	SEMAFORO
100.00	100.00	100.00	100.00	VERDE

EVALUACIÓN DEL INDICADOR

SE CAMBIA LA META ESTRATEGICA
DEFINICIÓN GENERAL: OOS DOCUMENTO PÚBLICA Y TRÁNSITO
DEFINICIÓN ALIENAR: PM Seguridad Pública



ELABORADO:

VO. BO.



MUNICIPIO DE APTO: SAN JOSE DEL RINCÓN

Por: 008 FICHA TÉCNICA DE SEGUIMIENTO DE INDICADORES 2024 DE GESTIÓN O ESTRATÉGICO

TIPO DE FICHA: OSFEM

PLUR DE DESARROLLO / EJE TRANSVERSAL: 4 Pilar 4: Seguridad

TEMA DE DESARROLLO: Seguridad con visión ciudadana

PROGRAMA PRESUPUESTARIO: 0107010101

PROYECTO PRESUPUESTARIO: 010701010101 Seguridad pública

OBJETIVO DEL PROGRAMA PRESUPUESTARIO: 010701010101 Operación y vigilancia para la seguridad y bienestar del delito

DEPENDENCIA GENERAL: Incluye los proyectos orientados a cuidar y asignar el poder público con el fin de asegurar la integridad y la armonía, mediante la preferente atención de los riesgos de seguridad, modificando los análisis y programas de estado para fortalecer, dignificar y hacer más eficientes, eficaces sistemas de mantenimiento y selección conductiva, y mejorar el proceso de contratación de

DEPENDENCIA ALTRUIA: 000 SEGURIDAD PÚBLICA Y TRÁNSITO

010701010102 Sistema de información, comunicación y tecnologías para la seguridad pública

010701010107 Vigilancia, pacificación, prevención y denuncia social

ESTRUCTURA DEL INDICADOR

NOMBRE DEL INDICADOR: Porcentaje de elementos de seguridad con resultado satisfactorio del Centro de Control de Confianza.

FORMULA DE CÁLCULO: [Elementos con evaluación satisfactoria y vigentes / Total de elementos del Estado de Fuerza Municipal] * 100

INTERPRETACION: QUE TODO EL PERSONAL ESTE EVALUADO CON EL CENTRO DE CONTROL DE CONFIANZA

DIMENSION QUE ATENDE: EFICIENCIA

DESCRIPCION DEL FACTOR DE COMPARACION: MUNICIPAL

AMBITO GEOGRAFICO: MUNICIPAL

CONCEPTO: MUNICIPAL

LINEA BASE: 0

Unidad: NA 3.2

COMPORTAMIENTO DE LA META ANUAL EN UNO O MÁS TRIMESTRES DEL TRIMESTRE: Año-Septiembre

DESCRIPCIÓN DE LA META ANUAL Y LINEA DE BASE MUNICIPAL	UNIDAD DE MEDICIÓN	OPERACION	META ANUAL	AVANCE TRIMESTRAL		AVANCE ACUMULADO	
				Programado	%	Alcanzado	%
Chequeo con evaluaciones satisfactorias y vigentes	CANTIDAD	Chequeo	100.00	100.00	100.00	100.00	100.00
				100.00	100.00	100.00	100.00
Total de elementos del Estado de fuerza municipal	CANTIDAD	Chequeo	100.00	100.00	100.00	100.00	100.00
				100.00	100.00	100.00	100.00

COMPORTAMIENTO DEL INDICADOR DESCRIPCION DE LA META ANUAL

META ANUAL	TRIMESTRE: Año-Septiembre			
	AVANCE TRIMESTRAL		AVANCE ACUMULADO	
	Programado	Alcanzado	EF%	SEMAFORO
100.00	100.00	100.00	100.00	VERDE

EVALUACION DEL INDICADOR

SE CUMPLIO LA META ESTADISTICA:

DEPENDENCIA GENERAL: 000 SEGURIDAD PÚBLICA Y TRÁNSITO

DEPENDENCIA ALTRUIA: 001 Seguridad Pública

ELABORADO:

C. Arturo Rodríguez Solís

VALIDADO:

C. Sandra Cruz Montiel

UNIDAD DE SEGURIDAD PÚBLICA Y TRÁNSITO

SECRETARÍA DE SEGURIDAD PÚBLICA Y TRÁNSITO

SECRETARÍA DE SEGURIDAD PÚBLICA Y TRÁNSITO



MUNICIPIO DE AVTO. SAN JOSE DEL RINCÓN

PRIMERA FICHA TÉCNICA DE SEGUIMIENTO DE INDICADORES 2024 DE GESTIÓN O ESTRATEGICO

TIPO DE FICHA: OSETEM

PLAZA DE DESARROLLO / EJE TRANSVERSAL: 4 Pilar 4: Seguridad

TEMA DE DESARROLLO: Seguridad con visión caudanes

PROGRAMA PRESUPUESTARIO: 01070101 Seguridad pública

PROYECTO PRESUPUESTARIO: 010701010101 Operación y vigilancia para la seguridad y prevención del delito

010701010103 Formación profesional especial para servicios públicos de instituciones de M. 010701010107 Movilización, participación, promoción y fomento social

OBJETIVO DEL PROGRAMA PRESUPUESTARIO:

Incluir los proyectos orientados a combatir la inseguridad pública con énfasis especial a la ley para combatir la inseguridad y la corrupción, medir la profundización en los campos de seguridad, fortalecer los indicadores y programas de trabajo para mejoramiento, dignificación y bienestar más eficiente, asegurar servicios de reclutamiento y selección coherente y eficiente proceso selectivo en 000 SEGURIDAD PÚBLICA Y TRÁNSITO

DEPENDENCIA GENERAL: 104 Seguridad Pública

ESTRUCTURA DEL INDICADOR

INDICADOR DEL INDICADOR: Puntuación de estadísticas de seguridad capacitadas al sistema del Sistema de Justicia Penal

FÓRMULA DEL CÁLCULO: (Evaluación de seguridad capacitadas en sistema del Sistema de Justicia Penal / Total de elementos de seguridad en activo del municipio) * 100

INTERVENCIÓN: TENER MÁS CONOCIMIENTOS DEL SISTEMA PENAL ACUSATORIO

DIMENSIÓN QUE ATIENDE: Eficiencia

DESCRIPCIÓN DEL FACTOR DE CONFORMACIÓN: MUNICIPAL

ÁMBITO GEOGRÁFICO: NACIONAL

COBERTURA: MUNICIPAL

LÍNEA BASE: 0

Nombre: NA 2.3

FRECUENCIA DE MEDICIÓN: Trimestral

COMPORTAMIENTO DE UNO O VARIOS DEPORTE EL TRIMESTRE Julio-Septiembre

VARIABLE	UNIDAD DE MEDIDA	OPERACION	META ANUAL	AVANCE TRIMESTRAL		AVANCE ACUMULADO	
				Programado	%	Alcanzado	%
Elementos capacitados en sistema de Justicia Penal	Elementos	Elementos	100.00	100.00	100.00	100.00	100.00
Total de elementos de seguridad en activo del municipio	Elementos	Elementos	100.00	100.00	100.00	100.00	100.00

COMPORTAMIENTO DEL INDICADOR
DESCRIPCIÓN DE LA META ANUAL

META ANUAL	AVANCE TRIMESTRAL				AVANCE ACUMULADO			
	Programado	Alcanzado	EP%	SEMIFORO	Programado	Alcanzado	EP%	SEMIFORO
100.00	100.00	100.00	100.00	VERDE	300.00	100.00	300.00	VERDE

SEGUIMIENTO DE RESULTADOS Y ALISTAMIENTO PARA EL SEGUIMIENTO DE INDICADORES SUPERIORES A 15% RESPECTUALMENTE

EVALUACION DEL INDICADOR

SE CUMPLE LA META ESTADÍSTICA
DEPENDENCIA GENERAL: 000 SEGURIDAD PÚBLICA Y TRÁNSITO
DEPENDENCIA AUXILIAR: 104 Seguridad Pública

ELABORADO:

C. ARTURO RODRÍGUEZ SALAZAR

YO, BO:

C. SANDRA CRUZ MONTIEL

FECHA DE ELABORACIÓN: 28/10/2024 14:52:53



MUNICIPIO DE AYTO. SAN JOSE DEL RINCÓN

Form-108 FICHA TÉCNICA DE SEGUIMIENTO DE INDICADORES 2024 DE GESTIÓN O ESTRATÉGICO

TIPO DE FICHA: OSETEMA

4-FRM-4- Seguridad

TEMA DE DESARROLLO:

Seguridad con visión o calidad

PROGRAMA PRESUPUESTARIO:

01070101 Seguridad pública

PROYECTO PRESUPUESTARIO:

0107010101 Operación y vigilancia para la seguridad y prevención del delito

0107010102

Sistemas de información, consultoría y tecnologías para la seguridad pública

OBJETIVO DEL PROGRAMA PRESUPUESTARIO:

Brindar los servicios, orientados a combatir la inseguridad pública con énfasis especial a la ley para erradicar la impunidad y la corrupción, mediante la profesionalización de los cuerpos de seguridad, mejorando los métodos y programas de salud para bomberos, dignificar y preservar más el personal, aplicando sistemas de seguimiento y selección confiable y riguroso proceso estandarizado de

DEPENDENCIA GENERAL:

000 SEGURIDAD PÚBLICA Y TRÁFICO

DEPENDENCIA ALUMBRAR:

104 Seguridad Pública

ESTRUCTURA DEL INDICADOR

ACORTES DEL INDICADOR:

Porcentaje de atención en la elaboración y aprobación del Reglamento de la Comisión de Honor y Justicia (Proyecto) 100

FÓRMULA DEL CÁLCULO:

$\frac{\text{Reglamento de Honor y Justicia Aprobados}}{\text{Reglamento de Honor y Justicia Programado}} \times 100$

INTERVENCIÓN:

CONTAR CON UNA COMISION DE HONOR Y JUSTICIA Y SU REGLAMENTO

DIMENSION QUE ATENDE:

Eficiencia

DESCRIPCIÓN DEL FACTOR DE COMPARACIÓN:

MUNICIPAL

AMBITO GEOGRAFICO:

RURAL

COBERTURA:

MUNICIPAL

LÍNEA BASE:

0

Número: NA 31

FRECUENCIA DE MEDICIÓN:

Trimestral

COMPORTAMIENTO DE LAS VARIABLES SUMINTELE, TRIMESTRE: Julio-Septiembre

VARIABLE	UNIDAD DE MEDIDA	OPERACION	META ANUAL	AVANCE TRIMESTRAL			AVANCE ACUMULADO		
				Programado	%	Aprobado	%	Programado	%
Reglamento de Honor y Justicia Aprobados	RECARGAMENTO	24.5000	1.00	0.00	0.00	0.00	0.00	1.00	100.00
Reglamento de Honor y Justicia Programado	RECARGAMENTO	24.5000	1.00	0.00	0.00	0.00	0.00	1.00	100.00

COMPORTAMIENTO DEL INDICADOR
DESCRIPCIÓN DE LA META ANUAL

TRIMESTRE: Julio-Septiembre

META ANUAL	AVANCE TRIMESTRAL			AVANCE ACUMULADO		
	Programado	Aprobado	EF%	Programado	Aprobado	EF%
100.00	0.00	0.00	0.00	100.00	10.00	10.00

DESCRIPCIÓN DE REGÍSTROS Y TESTIMONIOS EN CASO DE MANEJO DE SUPLENIR A LA META RESPECTO AL O PROGRAMADO

DESCRIPCIÓN DE REGÍSTROS Y TESTIMONIOS EN CASO DE MANEJO DE SUPLENIR A LA META RESPECTO AL O PROGRAMADO

SE DADA SEGUIMIENTO

DEPENDENCIA GENERAL:

000 SEGURIDAD PÚBLICA Y TRÁFICO

DEPENDENCIA ALUMBRAR:

104 Seguridad Pública

EVALUACIÓN DEL INDICADOR



ELABORÓ
[Signature]

C. ARTURO ROBLEN SALAZAR

C. SANDRA CRUZ MONTIEL

FECHA DE ELABORACIÓN: 20/07/2024 Hora: 14:45:38



MUNICIPIO DE AYTO. SAN JOSE DEL RINCON

FORM-03B FICHA TECNICA DE SEGUIMIENTO DE INDICADORES 2024 DE GESTIÓN O ESTRATEGICO

TIPO DE FICHA: CSFEM

PLAZA DE DESARROLLO/ EJE TRANSVERSAL: 4 Prior-4: Seguridad

TEMA DE DESARROLLO: Seguridad con vidas humanas

PROGRAMA PRESUPUESTARIO: 01070101 Seguridad pública

PROYECTO PRESUPUESTARIO: 0107010101 Operar y vigilar para la seguridad y prevención del delito

0107010102 Estrategia de prevención especializada para actividades peligrosas de habitantes de la 010701010102 Vigilancia, participación, prevención y bienestar social

COLECTIVO DEL PROGRAMA PRESUPUESTARIO: Incluye los proyectos orientados a combatir la inseguridad pública en las entidades de la ley para fortalecer la seguridad y la confianza, mediante la profesionalización de los cuadros de seguridad, modificación de

DEPENDENCIA GENERAL: COD SEGURIDAD PÚBLICA Y TRÁNSITO

DEPENDENCIA MUNICIPAL: 164 Seguridad Pública

ESTRUCTURA DEL INDICADOR

NOMBRE DEL INDICADOR: Promedio de mediaciones emitidas por la Comisión de Honor y Justicia.

FORMULA DEL CALCULO: (Número de mediaciones realizadas sobre temas graves en las que la Comisión de Honor y Justicia emite resoluciones de honor y justicia) / Total de casos de la Comisión de Honor y Justicia

INTERPRETACIÓN: COSTAR CON UNA COMISIÓN DE HONOR Y JUSTICIA QUE DE EL CORRECTO SEGUIMIENTO

FRECUENCIA DE MEDICIÓN: Trimestral

DIMENSIÓN QUE ATENDE: Eficiencia

DESCRIPCIÓN DEL FACTOR DE COMPARACIÓN: MUNICIPAL

AMBITO GEOGRAFICO: RURAL

COBERTURA: MUNICIPAL

UNIDAD DE MEDIDA: 0

NÚMERO: NA 3.5

COMPARATIVO DE LAS VARIABLES DURANTE EL TRIMESTRE: 1to-3er Trimestre

VARIABLE	UNIDAD DE MEDIDA	OPERACIÓN	META ANUAL	AVANCE TRIMESTRAL		AVANCE ACUMULADO					
				Programado	%	Alcanzado	%	Programado	%	Alcanzado	%
Medios de comunicación sobre temas graves en las que la Comisión de Honor y Justicia emite resoluciones de honor y justicia	ACOSIDO	Sumada	300	300	100.00	300	100.00	300	100.00	300	100.00
Total de unidades de la Comisión de Honor y Justicia	SESION	Sumada	300	300	100.00	300	100.00	300	100.00	300	100.00

COMPARATIVO DEL INDICADOR DESCRIPCIÓN DE LA META ANUAL

TRIMESTRE: 1do-3er Trimestre

META ANUAL	AVANCE TRIMESTRAL				AVANCE ACUMULADO			
	Programado	Alcanzado	EFM	SEMÁFORO	Programado	Alcanzado	EFM	SEMÁFORO
100	100	100	100.00	VERDE	100	100	100.00	VERDE

ELABORACIÓN DE RESULTADOS Y AGREGACIÓN EN CASO DE VARIACIÓN SEMANAL A LA S, RESPECTO ALO PROGRAMADO
Método de medición: Indicador sobre temas graves en las que la Comisión de Honor y Justicia emite resoluciones de honor y justicia

SEGUIMIENTO DE LA META ESTRATEGICA
DEPENDENCIA GENERAL: COD SEGURIDAD PÚBLICA Y TRÁNSITO
DEPENDENCIA MUNICIPAL: 164 Seguridad Pública

ELABORÓ:

REVISÓ:

FECHA DE ELABORACIÓN: 18/05/2024



MUNICIPIO DE AYTO. SAN JOSE DEL RINCÓN

Primera FICHA TECNICA DE SEGUIMIENTO DE INDICADORES 2024 DE GESTIÓN O ESTRATEGICO

TIPO DE FICHA: OSFEM

PLAZA DE DESARROLLO / EJE TRANSVERSAL: 4 Pilar 4: Seguridad
 Seguridad con visión ciudadana

PROGRAMA PRESUPUESTARIO: 01070101 Seguridad pública
 0107010101 Operación y vigilancia para la seguridad y preservación del caso
 0107010103 Formación profesional especializada para servidores públicos de instituciones de si 0107010107 Vinculación, participación, prevención y denuncia social

OBJETIVO DEL PROGRAMA PRESUPUESTARIO: Incluye los proyectos elaborados a través de la seguridad pública con el fin de apoyar a la ley por medio de la prevención y la denuncia, mediante la profesionalización de los cuadros de seguridad, mejorando de los niveles y programas de curso para el desarrollo, dignificación y vinculación del ciudadano, desarrollo de sistemas de reclutamiento y selección de personal y ejecución de procesos especializados de

DEPENDENCIA GENERAL: 008 SEGURIDAD PÚBLICA Y TRANSITO
 004 Seguridad Pública

DEPENDENCIA ALIADA: 004 Seguridad Pública

ESTRUCTURA DEL INDICADOR

NOMBRE DEL INDICADOR: Porcentaje de eficiencia en la elaboración de diagnóstico municipal de Prevención Social de la Violencia y la Delincuencia
 POBLACION DEL CALCULO: Diagnóstico Municipal de Prevención Social de la Violencia y la Delincuencia realizado / Diagnóstico Programado * 100

FRECUENCIA DE MEDICIÓN: Trimestral

DIMENSION QUE ATENDE: Eficiencia
 DESCRIPCIÓN DEL FACTOR DE COMPARACIÓN: MUNICIPAL
 AMBITO GEOGRAFICO: RURAL
 COBERTURA: MUNICIPAL
 UNIDADES: 0

Numero: NA_41

COMPORTEMIENTO DE LOS VARIABLES CUANTITATIVAS, TRIMESTRAL, SEMESTRAL Y ANUAL

VARIABLE	UNIDAD DE MEDIDA	OPERACION	META ANUAL	AVANCE TRIMESTRAL		AVANCE SEMESTRAL		AVANCE ANUAL			
				Programado	%	Alcanzado	%	Programado	%	Alcanzado	%
Diagnóstico Municipal de Prevención Social de la Violencia y la Delincuencia realizado	DIVISION	Servicio	100	0.00	0.00	0.00	0.00	1.00	100.00	1.00	100.00
Diagnóstico Programado	DIVISION	Servicio	100	0.00	0.00	0.00	0.00	1.00	100.00	1.00	100.00

COMPORTEMIENTO DEL INDICADOR
 DESCRIPCIÓN DE LA META ANUAL

TRIMESTRE: Julio-Septiembre

META ANUAL	AVANCE TRIMESTRAL				AVANCE ACUMULADO			
	Programado	Alcanzado	EF%	SEMAFORO	Programado	Alcanzado	EF%	SEMAFORO
100.00	0.00	0.00	0.00	VERDE	100.00	100.00	100.00	VERDE

ESTADÍSTICA DE RESULTADOS Y ASISTENCIA EN CASO DE EMERGENCIAS
 Proyecto Principal de Prevención Social de la Violencia y la Delincuencia

EVALUACION DEL INDICADOR

SE CUMPLIO LA META ESTADÍSTICA
 OPERACIONAL PROGRAMADA:
 DEPENDENCIA ALIADA: 008 SEGURIDAD PÚBLICA Y TRANSITO
 004 Seguridad Pública



ELABORADO

C. ARTURO TORAL GALZARIN

ELABORADO

C. SANDRA CRUZ MONTEIL

FECHA DE ELABORACIÓN: 27/09/2024 HORA: 10:14 AM



MUNICIPIO DE AYTO. SAN JOSE DEL RINCÓN

Plan-408 FICHA TÉCNICA DE SEGUIMIENTO DE INDICADORES 2024 DE GESTIÓN O ESTRATÉGICO

TIPO DE FICHA: OSTRM

PLAN DE DESARROLLO/ELE TRANSVERSAL: 4 Prior 4: Seguridad
 SEGURIDAD CON VIGILANCIA ESTADÍSTICA
 PROGRAMA PRESUPUESTARIO: 0107010101 Seguridad pública
 PROYECTO PRESUPUESTARIO: 0107010101 Operación y vigilancia para seguridad y bienestar de la
 0107010102 Fomento profesional especializado para servicios públicos de instituciones de si. 3107010101-02 Atención, atención, prevención y atención social
 OBJETIVO DEL PROGRAMA PRESUPUESTARIO: Mejorar las acciones orientadas a combatir la inseguridad pública en el municipio a través de la implementación de programas de seguridad, modificación de
 DEPENDENCIA GENERAL: 000 SEGURIDAD PÚBLICA Y TRÁFICO
 DEPENDENCIA AUXILIAR: 104 Seguridad Pública

ESTRUCTURA DEL INDICADOR

INDICADOR DEL INDICADOR: Porcentaje de comunidades con programas integrales en materia de tejido social
 FÓRMULA DEL CÁLCULO: (No. de Coberturas con programas integrales en Tejido Social/ Total de Coberturas y censuradas en el municipio) *100
 INTERPRETACION: COBRAR CON PROGRAMAS INTEGRALES PARA LA RECONSTRUCCION DEL TEJIDO SOCIAL
 DIMENSION QUE AFECTA: EFECTIVA
 DESCRIPCION DEL FACTOR DE COMPARACION: MUNICIPAL
 AMBITO GEOGRAFICO: RURAL
 COBERTURA: MUNICIPAL
 UNIDADES: 0

Numero: NA 4.3

COMPORTEAMIENTO DE LAS VARIABLES SUBYACENTES: Trimestre: 1º Trimestre

VARIABLE	UNIDAD DE MEDICION	OPERACION	META ANUAL	AVANCE TRIMESTRAL				AVANCE ACUMULADO			
				Programado	%	Alcanzado	%	Programado	%	Alcanzado	%
No. de Coberturas con programas integrales en Tejido Social	Cobertura	Cobertura	400	100	25.00	100	100.00	300	75.00	300	100.00
Total de coberturas y censuradas en el municipio	Cobertura	Censuras	141.00	141.00	100.00	141.00	100.00	141.00	100.00	141.00	100.00

COMPORTAMIENTO DEL INDICADOR: PORCENTAJE DE LA META ANUAL

META ANUAL	AVANCE TRIMESTRAL				AVANCE ACUMULADO			
	Programado	Alcanzado	EF%	SEMAFORO	Programado	Alcanzado	EF%	SEMAFORO
2.04	0.71	0.71	100.00	VERDE	2.13	2.13	100.00	VERDE

DESCRIPCION DE RESULTADOS Y JUSTIFICACION EN CASO DE VARIACION SUPERIOR A 20% RESPECTO AL PROGRAMADO

SEMAFORO DEL INDICADOR

SE CUMPLIÓ LA META ESTABLECIDA
 DEPENDENCIA GENERAL: 000 SEGURIDAD PÚBLICA Y TRÁFICO
 DEPENDENCIA AUXILIAR: 104 Seguridad Pública

Elaborado por:

Revisado por:

C. ANDRÉS RODRÍGUEZ SALAZAR

C. SANDRA CRUZ MONTIEL



MUNICIPIO DE AYO: SAN JOSE DEL RINCÓN

Forma-88b FICHA TECNICA DE SEGUIMIENTO DE INDICADORES 2024 DE GESTIÓN O ESTRATEGICO

TIPO DE FICHA: OSPEM

PLAZA DE DESARROLLO / LINEA TRANSVERSAL: 4 Filar 4 Seguridad

TEMA DE DESARROLLO: Seguridad con visión comunitaria

PROGRAMA PRESUPUESTARIO: 01070101 Seguridad pública

PROYECTO PRESUPUESTARIO: 010701010101 Operación y vigilancia para la seguridad y prevención del delito

010701010102 Situación de información, capacitación y servicios para la seguridad pública

OBJETIVO DEL PROGRAMA PRESUPUESTARIO: Incluye los proyectos orientados a combatir la inseguridad pública con énfasis especial en la ley para erradicar la corrupción, mediante la profesionalización de los cuerpos de seguridad, mejorando las

DEPENDENCIA GENERAL: OSO SEGURIDAD PÚBLICA Y TRÁFICO

DEPENDENCIA AUXILIAR: 104 Seguridad Pública

ESTRUCTURA DEL INDICADOR

NOMBRE DEL INDICADOR: Porcentaje de pólizas o cobros en proceso de presentación.

FORMULA DEL CÍLCULO: (Número de pólizas o cobros en materia de prevención de espionajes / Número de pólizas o cobros en materia de prevención programadas) * 100

FRECUENCIA DE MEDICIÓN: Trimestral

DESCRIPCIÓN DEL FACTOR DE COMPARACIÓN: AMBITO GEOGRAFICO: COBERTURA:

UNIDAD BASE:

Número: NA 4.4 No aplica

CONTRASTAMIENTO DE LAS VARIABLES SUBYACENTE AL TRIMESTRE: Julio-Septiembre

VARIABLE	UNIDAD DE MEDIDA	OPERACION	META ANUAL	AVANCE TRIMESTRAL				AVANCE ACUMULADO			
				Programado	%	Acatado	%	Programado	%	Acatado	%
Metas de oficinas o labores en materia de prevención de espionajes			600	600	100	600	100	600	100	600	100
Número de pólizas o cobros en materia de prevención programadas			600	600	100	600	100	600	100	600	100

CONTRASTAMIENTO DEL INDICADOR DESCRIPCIÓN DE LA META ANUAL

META ANUAL	TRIMESTRE: Julio-Septiembre				AVANCE ACUMULADO			
	Programado	Acatado	EF%	SEMAFORO	Programado	Acatado	EF%	SEMAFORO
0.00	0.00	0.00	0.00	0.00	0.00	0.00	0.00	0.00

DESCRIPCIÓN DE RESULTADOS Y ASESORACIÓN EN CASO DE VARIACIÓN SUPERIOR A ± 10% RESPECTO AL O PROGRAMADO

EVALUACION DEL INDICADOR

DEPENDENCIA GENERAL: OSO SEGURIDAD PÚBLICA Y TRÁFICO

DEPENDENCIA AUXILIAR: 104 Seguridad Pública

Elaborado por: *[Firma]*
C. ARTURO RODRIGUEZ SALAZAR

Revisado por: *[Firma]*
C. SANDRA CRUZ MONTIEL



MUNICIPIO DE ATO: SAN JOSE DEL RINCON

PaRm-48b FICHA TECNICA DE SEGUIMIENTO DE INDICADORES 2024 DE GESTION O ESTRATEGICO

TIPO DE FICHA: CSEEM

PLAZA DE DESARROLLO / CFS TRANSVERSAL: 3 Pilar 2a. Transversal

TEMA DE DESARROLLO: Tiempo y proceso de civil.

PROGRAMA PRESUPUESTARIO: 01072001 Protección civil

PROYECTO PRESUPUESTARIO: 010720010101 Construcción para la protección civil

010720010102 Difusión y comunicación para la protección civil

010720010202 Instalación, actualización y mantenimiento de equipos

030 SEGURIDAD PUBLICA Y TRANSITO

030 Coordinación Municipal de Protección Civil

ESTRUCTURA DEL INDICADOR

INDICADOR: Porcentaje de cumplimiento en la realización de planes especiales de protección civil.

FORMULA DEL CALCULO: (Planos especiales de protección civil realizados/especificos de protección civil programados) * 100

INTERPRETACION: CONTRIBUCION LAS ACCIONES A REALIZAR POR CADA AREA QUE INTERFERA

DIRECCION DEL FACTOR: MUNICIPAL

AMBITO GEOGRAFICO: RURAL, MUNICIPAL

COBERTURA: 0

UNIDAD BASE: 0

COMPORTAMIENTO DE LAS VARIABLES DURANTE EL TRIMESTRE: Julio-Septiembre

VARIABLE	LINDA DE MEDIDA	OPERACION	META ANUAL	AVANCE TRIMESTRAL			AVANCE ACUMULADO		
				Programado	%	Alcanzado	Programado	%	Alcanzado
Planes especiales de protección civil realizados	PUNTO	Sumado	5.00	1.00	20%	1.00	20%	1.00	20%
Planes especiales de protección civil programados	PUNTO	Restado	5.00	1.00	20%	1.00	20%	1.00	20%

COMPORTAMIENTO DEL INDICADOR: OBSERVACION DE LA META ANUAL.

META ANUAL	AVANCE TRIMESTRAL			AVANCE ACUMULADO		
	Programado	Alcanzado	EF%	Programado	Alcanzado	EF%
100.00	100.00	100.00	100.00	100.00	100.00	100.00

DESCRIPCION DE RESULTADOS Y JUSTIFICACION EN CASO DE VARIACION SUPERIOR A 10% RESPECTO A LO PROGRAMADO

EVALUACION DEL INDICADOR

SE CUMPLE LA META ESTABLECIDA
DEPENDENCIA CENTRAL: 000 SEGURIDAD PUBLICA Y TRANSITO
DEPENDENCIA LOCAL: 030 Coordinación Municipal de Protección Civil

Elaborado por: *[Firma]*
C. ANIBAL SALAS SALAZAR

Verificado por: *[Firma]*
C. SANDRA CRUZ UCUTIEL



UNIDAD DE ORGANIZACION PUBLICA DE REGISTRO Y EVALUACION



MUNICIPIO DE ATO: SAN JOSE DEL RINCÓN

PRIMERA FICHA TÉCNICA DE SEGUIMIENTO DE INDICADORES 2014 DE GESTIÓN O ESTRATÉGICO

TIPO DE FICHA: OSIFEM

1 Plan 2. Tercera

TEMA DE DESARROLLO:
PROGRAMA PRESUPUESTARIO:
PROYECTO PRESUPUESTARIO:

Riesgo y protección civil
610702010101
610702010103
610702010202

610702010102
610702010201
610702010303

OBJETIVO DEL PROGRAMA PRESUPUESTARIO:
DEPENDENCIA GENERAL:
DEPENDENCIA AUXILIAR:

Concepción para la protección civil
Diseño y ejecución para la protección civil
Identificación, estandarización y otros de riesgo

Capacitación integral y actualización para la protección civil
Previsión de riesgo y evaluación técnica de protección civil
Coordinación de atención de emergencias y desastres

ESTRUCTURA DEL INDICADOR

NOBRE DEL INDICADOR: Porcentaje de cumplimiento en las verificaciones de medidas de seguridad en establecimientos
Fórmula del cálculo: $\frac{\text{Verificación de medidas de seguridad en establecimientos visitados} / \text{Verificación de seguridad en establecimientos visitados}}{\text{Verificación de seguridad en establecimientos visitados}} \times 100$
INTERPRETACIÓN: PARA CONOCER LOS TRABAJOS REALIZADOS POR ESTA ÁREA, ASÍ COMO QUE LA PROMOCIÓN, CONOCIMIENTO SON LAS ZONAS DE RIESGO Y CUALES SON LOS FACTORES Y CUALES SON LAS MEDIDAS PREVENTIVAS
DIMENSIÓN QUE ATIENDE: Dicha
DESCRIPCIÓN DEL FACTOR DE CONEXIÓN: MUNICIPAL
ASPECTO GEOGRÁFICO: RURAL
COBERTURA: MUNICIPAL
LÍNEA BASE: ϕ
Número: NA 1.2

FRECUENCIA DE MEDICIÓN: Trimestral

COMPORTEAMIENTO DE LAS VARIABLES DURANTE EL TRIMESTRE Año operativo

VARIABLE	UNIDAD DE MEDIDA	OPERACION	META ANUAL	AVANCE TRIMESTRAL				AVANCE ACUMULADO			
				Programado	%	Absorido	%	Programado	%	Absorido	%
Verificación de medidas de seguridad en establecimientos visitados	Verificación	Suma	12000	3000	25.00	3000	25.00	3000	25.00	3000	25.00
Verificación de seguridad en establecimientos visitados	Verificación	Suma	12000	3000	25.00	3000	25.00	3000	25.00	3000	25.00

COMPORTEAMIENTO DEL INDICADOR DESCRIPCIÓN DE LA META ANUAL

META ANUAL	TRIMESTRE: Julio-Septiembre				AVANCE ACUMULADO			
	Programado	Absorido	EF%	SEMFORO	Programado	Absorido	EF%	SEMFORO
100.00	100.00	100.00	100.00	VERDE	100.00	100.00	100.00	VERDE

EVALUACIÓN DEL INDICADOR

SE CUMPLIÓ LA META ESTABLECIDA:
DEPENDENCIA GENERAL:
DEPENDENCIA AUXILIAR:

001 Dependencia Municipal y Tránsito
00 Dependencia Municipal y Tránsito

Richard P. Delgado
C. ARGUMENTO DEL COMPROBANTE

NO. EQ. 1
C. SANDRA CRUZ DOMÍNGUEZ



MUNICIPIO DE ATO: SAN JOSE DEL RINCÓN

POR-08b FICHA TÉCNICA DE SEGUIMIENTO DE INDICADORES 2024 DE GESTIÓN O ESTRATÉGICO

TPO DE FICHA: OSFEM

PLAN DE DESARROLLO / EJE TRANSVERSAL: 3 Plan 3: Temales

TEMA DE DESARROLLO: Riesgo y protección civil

PROGRAMA PRESUPUESTARIO: 0103201 Protección civil

PROYECTO PRESUPUESTARIO:

01032010101 Contención para la protección civil

01032010103 Dujalé y contención para la protección civil

01032010202 Identificación, actualización y otros de riesgos

010320101022 Cuantificación de riesgo y actualización para la protección civil

01032010201 Prevención de riesgos y evaluación de riesgo de protección civil

01032010203 Coordinación de atención de emergencias y desastres

000 SEGURIDAD PUEBLA Y TRÁNSITO

105 Comandante Municipal de Protección Civil

ESTRUCTURA DEL INDICADOR

Porcentaje de volutasiones de riesgo por lugares de vulnerabilidad

(Voluntades de riesgos en las 7 volutasiones de riesgos actualizadas) * 100

QUE LA POBLACION DEL MUNICIPIO, ACTÚE DE FORMA ADICUADA ANTE LA OCURRENCIA

DECOMPARACION

MUNICIPAL

MUNICIPAL

ANUAL

ANUAL

UNIDAD

UNIDAD

UNIDAD

UNIDAD

UNIDAD

UNIDAD

UNIDAD

UNIDAD

UNIDAD

UNIDAD

UNIDAD

UNIDAD

UNIDAD

UNIDAD

UNIDAD

UNIDAD

UNIDAD

UNIDAD

UNIDAD

UNIDAD

UNIDAD

UNIDAD

UNIDAD

UNIDAD

UNIDAD

UNIDAD

UNIDAD

UNIDAD

UNIDAD

UNIDAD

UNIDAD

UNIDAD

VARIABLE	UNIDAD DE MEDIDA	OPERACION	META ANUAL	AVANCE TRIMESTRAL		AVANCE ACUMULADO				
				Programado	%	Ahorzado	%	Programado	%	Ahorzado
Voluntades de riesgos en las 7 volutasiones de riesgos actualizadas	VALORACION	Suma	60.00	65.00	25.00	15.00	60.00	65.00	45.00	50.00
Voluntades de riesgos en las 7 volutasiones de riesgos actualizadas	VALORACION	Suma	24.00	7.00	25.00	7.00	60.00	71.43	20.00	50.00

COMPORTAMIENTO DEL INDICADOR DESCRIPCION DE LA META ANUAL

META ANUAL	TRIMESTRE: Julio-Septiembre							
	AVANCE TRIMESTRAL		AVANCE ACUMULADO					
Programado	Ahorzado	EF%	SEMAFORO	Programado	Ahorzado	EF%	SEMAFORO	
214.20	214.20	214.20	100.00	VERDE	225.00	225.00	100.00	VERDE

COMPORTAMIENTO DEL INDICADOR DESCRIPCION DE LA META ANUAL

COMPORTAMIENTO DEL INDICADOR DESCRIPCION DE LA META ANUAL

COMPORTAMIENTO DEL INDICADOR DESCRIPCION DE LA META ANUAL

COMPORTAMIENTO DEL INDICADOR DESCRIPCION DE LA META ANUAL

COMPORTAMIENTO DEL INDICADOR DESCRIPCION DE LA META ANUAL

COMPORTAMIENTO DEL INDICADOR DESCRIPCION DE LA META ANUAL

COMPORTAMIENTO DEL INDICADOR DESCRIPCION DE LA META ANUAL

COMPORTAMIENTO DEL INDICADOR DESCRIPCION DE LA META ANUAL

COMPORTAMIENTO DEL INDICADOR DESCRIPCION DE LA META ANUAL

COMPORTAMIENTO DEL INDICADOR DESCRIPCION DE LA META ANUAL

COMPORTAMIENTO DEL INDICADOR DESCRIPCION DE LA META ANUAL

COMPORTAMIENTO DEL INDICADOR DESCRIPCION DE LA META ANUAL

COMPORTAMIENTO DEL INDICADOR DESCRIPCION DE LA META ANUAL



SE CUMPLIO LA META ESTADISTICA

DEPENDENCIA GENERAL: D00 SECRETARIA MUNICIPAL Y TRÁNSITO

DEPENDENCIA ALTERNATIVA: 105 Comandante Municipal de Protección Civil

DEPENDENCIA ALTERNATIVA: 105 Comandante Municipal de Protección Civil

DEPENDENCIA ALTERNATIVA: 105 Comandante Municipal de Protección Civil

DEPENDENCIA ALTERNATIVA: 105 Comandante Municipal de Protección Civil

DEPENDENCIA ALTERNATIVA: 105 Comandante Municipal de Protección Civil

DEPENDENCIA ALTERNATIVA: 105 Comandante Municipal de Protección Civil

DEPENDENCIA ALTERNATIVA: 105 Comandante Municipal de Protección Civil

DEPENDENCIA ALTERNATIVA: 105 Comandante Municipal de Protección Civil

ELABORADO:

C. ARTURO RODRÍGUEZ ARCE

C. SANDRA CRUZ MONTIEL

FECHA DE ELABORACION: 20/10/2024

HORA: 10:59 AM



MUNICIPIO DE AYO: SAN JOSE DEL RINCÓN

FORM-089 FICHA TÉCNICA DE SEGUIMIENTO DE INDICADORES 2024 DE GESTIÓN O ESTRATÉGICO

TIPO DE FICHA: OSPEM

PLAN DE DESARROLLO / EJE TRANSVERSAL: 3 (Eje 3: Turismo, Riesgo y Protección Civil)

TEMA DE DESARROLLO: 01070201 Protección Civil

PROGRAMA PRESUPUESTARIO: 010702010101 Construcción para la protección civil

PROYECTO PRESUPUESTARIO: 010702010103 (Riesgo y comunicación para la protección civil)

010702010202 (Identificación, sistematizada y altar de riesgos)

OBJETIVO DEL PROGRAMA PRESUPUESTARIO: Ejecutar las actividades que impliquen acciones dirigidas a la protección de la vida e integridad física de las personas, a través de la capacitación y organización de la sociedad, para evitar y reducir los daños por accidentes, siniestros, desastres y catástrofes y fomentar la cultura de autoprotección, prevención y seguridad en los niveles de ámbito y cooperación entre la población, así como por

DEPENDENCIA GENERAL: 000 SEGURIDAD PÚBLICA Y TRÁFICO

DEPENDENCIA AUXILIAR: 104 Comandancia Municipal de Protección Civil

INDICADOR DEL INDICADOR: Pensamiento de conceptos sustancia para habilitar refugios temporales.

FORMULA DEL CALCULO: (Conceptos sustancia para habilitar refugios temporales) / Conceptos gastados para habilitar refugios temporales * 100

INTRODUCCIÓN: UNA POBLACION MEJOR CAPACITADA

DIMENSIÓN QUE ATENDE: Educativa

DESCRIPCIÓN DEL FACTOR DE COMPARACIÓN: MUNICIPAL

AMBITO GEOGRAFICO: MUNICIPAL

COBERTURA: MUNICIPAL

UNIDAD DE MEDIDA: NO

Numero: NA 1.8

ESTRUCTURA DEL INDICADOR

FRECUENCIA DE MEDICIÓN: Trimestral

COMPORTAMIENTO DE LAS VARIABLES SUBJETE EL TRIMESTRE: Julio-Septiembre

VARIABLE	UNIDAD DE MEDIDA	CATEGORÍA	META ANUAL	AVANCE TRIMESTRAL		AVANCE ACUMULADO			
				Programado	%	Alcanzado	%	Programado	%
Conceptos sustancia para habilitar refugios temporales	DOCUMENTO	Concreta	7.00	7.00	100.00	7.00	800.00	7.00	100.00
Conceptos gastados para habilitar refugios temporales	DOCUMENTO	Concreta	7.00	7.00	100.00	7.00	800.00	7.00	100.00

COMPORTAMIENTO DEL INDICADOR DESCRIPCIÓN DE LA META ANUAL

META ANUAL	TRIMESTRE: Julio-Septiembre						
	AVANCE TRIMESTRAL		AVANCE ACUMULADO				
Programado	Alcanzado	EF%	SEMAFORO	Programado	Alcanzado	EF%	SEMAFORO
100.00	100.00	100.00	VERDE	100.00	100.00	100.00	VERDE

DESCRIPCIÓN DE RESULTADOS Y ASIGNACIÓN (EN CASO DE VARIACIÓN SUPERIOR A 10% RESPECTO AL PROCESO)

DESCRIPCIÓN DE RESULTADOS PARA INDICAR RESULTADOS

SE CUMPLIÓ LA META ESTADÍSTICA
DEPENDENCIA GENERAL: 000 SEGURIDAD PÚBLICA Y TRÁFICO
DEPENDENCIA AUXILIAR: 104 Comandancia Municipal de Protección Civil

ELABORADO:

VO. BO.





MUNICIPIO DE AYO: SAN JOSE DEL RINCÓN

Plan de FICHA TÉCNICA DE SEGUIMIENTO DE INDICADORES 2024 DE GESTIÓN O ESTRATEGICO

TIPO DE FICHA: OSIFEM

PLAZA DE DESARROLLO / EJE TRANSVERSAL: 3 Plan. S. Técnica

TEMA DE DESARROLLO: Resaca y protección civil

PROGRAMA PRESUPUESTARIO: 01070201 Protección civil

PROYECTO PRESUPUESTARIO: 010702010101 Construcción para la protección civil

010702010102 Diálogo y concertación para la protección civil

010702010202 Capacitación, sistematización y actualización de planes

010702010203 Ejecución de proyectos que integran acciones de gestión de la protección de la vida e integridad física de las personas, a través de la capacitación y organización de la sociedad, para evitar y reducir los daños por accidentes, siniestros, desastres y catástrofes y fomentar la cultura de auto protección, prevención y solidaridad en las labores de control y recuperación ante la producción, así como por

000 SEGURIDAD PÚBLICA Y TRÁFICO

105 Coordinación Municipal de Protección Civil

ESTRUCTURA DEL INDICADOR

FRECUENCIA DE MEDICIÓN: Trimestral

INDICADOR: Porcentaje de cursos de inducción a la protección civil impartidos.
FORMULA DEL CALCULO: (Cursos de inducción a la protección civil impartidos / Cursos de inducción a la protección civil programados) * 100
DIMENSION QUE ATIENDE: Eficiencia
DESCRIPCIÓN DEL FACTOR DE CONFORMACIÓN: MUNICIPAL
AMBITO GEOGRAFICO: RURAL
COBERTURA: MUNICIPAL
UNIDAD BASE: 0

Numero: MA 21

COMPONENTES DE LAS UNIDADES DE MEDIDA DEL INDICADOR

VALORABLE	UNIDAD DE MEDIDA	OPERACION	META ANUAL	AVANCE TRIMESTRAL				AVANCE ACUMULADO			
				Programado	%	Alcanzado	%	Programado	%	Alcanzado	%
Cursos de inducción a la protección civil impartidos	CURSO	Semanales	3000	502	24.47	9.00	160.00	23.00	25.07	23.00	100.00
Cursos de inducción a la protección civil programados	CURSO	Semanales	3000	510	28.47	9.00	150.00	23.00	24.47	23.00	100.00

COMPONENTES DEL INDICADOR
DESCRIPCIÓN DE LA META ANUAL

META ANUAL	AVANCE TRIMESTRAL				AVANCE ACUMULADO			
	Programado	Alcanzado	GR%	SEMAFORO	Programado	Alcanzado	GR%	SEMAFORO
100.00	500.00	500.00	100.00	VERDE	100.00	100.00	100.00	VERDE

DESCRIPCIÓN DE RESULTADOS Y JUSTIFICACIÓN DEL DADO DE VALORACION SEMANAL Y 90% RESPECTO A LA PROGRAMACIÓN
Cursos de inducción a la protección civil impartidos

EVALUACIÓN DEL INDICADOR

SE CUMPLIÓ LA META ESTABLECIDA
DEPENDENCIA GENERAL: 000 SEGURIDAD PÚBLICA Y TRÁFICO
DEPENDENCIA AUXILIAR: 105 Coordinación Municipal de Protección Civil

Elaborado por:
C. ARCADIO MONTALVÁN SALAZAR



Revisado por:
C. GABRIELA CRUZ MONTEL





MUNICIPIO DE ATO: SAN JOSE DEL RINCÓN

Form-38b FICHA TECNICA DE SEGUIMIENTO DE INDICADORES 3694 DE GESTIÓN O ESTRATEGICO

TIPO DE FICHA: OSFEM

PLURAL DE DESARROLLO / EJE TRANSVERSAL: 3 Plan 3. Seguridad

TEMA DE DESARROLLO: Riesgo y protección civil

PROGRAMA PRESUPUESTARIO: 01070201 Producción Civil

PROYECTO PRESUPUESTARIO: 0107020101 Contención para la protección civil

OBJETIVO DEL PROGRAMA PRESUPUESTARIO: Brigadas de protección que trabajen en la cultura de la vida o litigiosidad física de las personas, a través de la capacitación y organización de la comunidad, para evitar y reducir los efectos por

DEPENDENCIA GENERAL: COE SEGURIDAD PÚBLICA Y TRANSITO

DEPENDENCIA AUXILIAR: 385 Coordinación Municipal de Protección Civil

ESTRUCTURA DEL INDICADOR

NOBRE DEL INDICADOR: Porcentaje de eventos de protección de la cultura de protección civil realizadas.
FORMULA DEL CALCULO: (Eventos de protección de la cultura de protección civil realizadas/Eventos de protección de la cultura de protección civil programados)*100
INTERVENCIÓN: ACTIVIDADES PREVENTIVAS CON EL FIN DE ENTRENAR POSTERIS DELEGADOS
DIMENSIÓN QUE ATIENDE: Eficiencia
DESCRIPCIÓN DEL FACTOR DE COMPARACIÓN: MUNICIPAL
AMBITO GEOGRAFICO: RAJAL
COBERTURA: MUNICIPAL
UNIDAD DE MEDIDA: Porcentaje

Numero: NA 2.2

COMPORTEAMIENTO DE LOS VALORES DURANTE EL TRIMESTRE: Auto-Suplenire

VARIABLE	UNIDAD DE MEDIDA	ORIENTACION	META ANUAL	AVANCE TRIMESTRAL		AVANCE ACUMULADO	
				Programado	%	Ahorzado	%
Eventos de protección de la cultura de protección civil realizadas	Cantidad	Seguimiento	500	200	40.00	300	60.00
Eventos de protección de la cultura de protección civil programados	Cantidad	Seguimiento	500	200	40.00	300	60.00

COMPORTEAMIENTO DEL INDICADOR DESCRIPCIÓN DE LA META ANUAL

META ANUAL	TRIMESTRE: Auto-Suplenire			
	Programado	Ahorzado	EF%	SEMAFORO
100.00	100.00	100.00	100.00	VERDE

DESCRIPCIÓN DE RESULTADOS Y JUSTIFICACIÓN EN CASO DE VARIACIONES SUPERIORES O INFERIORES AL PROMEDIADO

EVALUACION DEL INDICADOR

SE OTRA SECCION DEPENDENCIA GENERAL: COE SEGURIDAD PÚBLICA Y TRANSITO

DEPENDENCIA AUXILIAR: 385 Coordinación Municipal de Protección Civil

Handwritten signature of C. ARILINDA MONTIEL SUAREZ

Handwritten signature of C. SANDRA ORTIZ MONTIEL





MUNICIPIO DE AYO: SAN JOSE DEL RINCÓN

Primer-888 FICHA TECNICA DE SEGUIMIENTO DE INDICADORES 2024 DE GESTIÓN O ESTRATEGICO

TIPO DE FICHA: OS/FEM

PLAN DE DESARROLLO / EJE TRANSVERSAL:

3 Plan. S. Territorial

TEMA DE DESARROLLO:

Reserva y protección civil.

PROGRAMA PRESUPUESTARIO:

01070201 Protección civil

PROYECTO PRESUPUESTARIO:

010702019101 Construcción para la protección civil

010702019103 Defensa y construcción para la protección civil

010702019202 Identificación, sistematización y validación de riesgos

010702010102 Capacitación integral y actualización para la protección civil

010702010201 Prevención de riesgos y evaluación técnica de protección civil

010702010303 Construcción de atención de emergencias y desastres

OBJETIVO DEL PROGRAMA PRESUPUESTARIO:

545 Organización Municipal de Protección Civil

DEPENDENCIA GENERAL:

000 SEGURIDAD PÚBLICA Y TRANSITO

DEPENDENCIA AUXILIAR:

045 Organización Municipal de Protección Civil

NOMBRE DEL INDICADOR:

Presencia de cursos de prevención de accidentes en la escuela y el hogar impartido.

FÓRMULA DEL CÁLCULO:

(Cursos impartidos / Cursos programados) * 100

INTERPRETACIÓN:

ACTIVIDADES PREVIENATIVAS CON EL FIN DE PROMOVER POSIBLES DESASTRES

DIMENSIÓN QUE ATIENDE:

Eficiencia

DESCRIPCIÓN DEL FACTOR DE COMPARACIÓN:

MUNICIPAL

AMBITO GEOGRAFICO:

RURAL

COBERTURA:

MUNICIPAL

Unidad base:

0

Número: NA 2/6

ESTRUCTURA DEL INDICADOR

FRECUENCIA DE MEDICIÓN:

Trimestral

CONCORDAMIENTO DE LAS UNIDADES SIGUIENTE EL TRIMESTRE: Julio-Septiembre

Cursos impartidos	UNIDAD DE MEDICIÓN	OPERACION	META ANUAL	AVANCE TRIMESTRAL				AVANCE ACUMULADO			
				Programado	%	Alcanzado	%	Programado	%	Alcanzado	%
Cursos impartidos	CURSO	Suma	2000	0.00	28.57	0.00	100.00	20.00	10.00	20.00	100.00
	CURSO	Resta	2000	0.00	28.57	0.00	100.00	22.00	20.00	22.00	100.00

CONCORDAMIENTO DEL INDICADOR DESCRIPCIÓN DE LA META ANUAL

META ANUAL	TRIMESTRE: Julio-Septiembre						
	AVANCE TRIMESTRAL		AVANCE ACUMULADO				
Programado	Alcanzado	EF-%	SEMAFORO	Programado	Alcanzado	EF-%	SEMAFORO
100.00	100.00	100.00	VERDE	100.00	100.00	100.00	VERDE

EMISIÓN DEL INDICADOR

SE CUMPLIO LA META ESTABLECIDA

DEPENDENCIA GENERAL:

000 SEGURIDAD PÚBLICA Y TRANSITO

DEPENDENCIA AUXILIAR:

045 Organización Municipal de Protección Civil

ELABORÓ

C. ARTURO FLORES SALAZAR

VO. BO.

C. ENRIQUE RUIZ MONTIEL



MUNICIPIO DE AVTO: SAN JOSE DEL RINCON

Planificación Técnica de Seguimiento de Indicadores 2024 de Gestión o Estratégico

TIPO DE FICHA: OBTEN

3 Pilar 2. Terrenal

Riesgo y protección civil

01070201 Protección civil

010702010101 Concentración para la protección civil

010702010102 Cálculo y conformación para la protección civil

0107020102 Identificación, sensibilización y atlas de riesgos

010702010201 Concientización integral y sensibilización para la protección civil

010702010201 Prevención de riesgos y evaluación técnica de protección civil

010702010203 Coordinación de atención de emergencias y desastres

000 SEGURIDAD FUERZA Y TRABAJO

000 Coordinación Municipal de Protección Civil

ESTRUCTURA DEL INDICADOR

FRECUENCIA DE MEDICIÓN:

Semanal

NOMBRE DEL INDICADOR: Porcentaje de trabajadores pertenecientes a centros de trabajo con planes de emergencia y simulacros de evacuación realizados al menos una vez al año.

FORMULA DEL CALCULO: $\frac{\text{Número de trabajadores con planes de emergencia y simulacros de evacuación realizados}}{\text{Número total de trabajadores}} \times 100$

INTERVENCIÓN: Capacitación y simulacros de evacuación.

DIMENSIÓN QUE ATIENDE: Eficacia

DESCRIPCIÓN DEL FACTOR DE COMPARACIÓN: MUNICIPAL

AMBITO GEOGRAFICO: RURAL

COORDINATURA: MUNICIPAL

UNIDAD DE MEDICIÓN: 0

Número: NA_31

COMPORTAMIENTO DE LAS VARIABLES DURANTE EL TRIMESTRE: Afectado

VARIABLE	UNIDAD DE MEDIDA	OPERACION	META ANUAL	AVANCE TRIMESTRAL		AVANCE ACUMULADO	
				Programado	%	Acumulado	%
Procedimientos operativos	ACCIONES	Sumado	1.00	1.00	100.00	1.00	100.00
Procedimientos administrativos	ACCIONES	Restado	1.00	1.00	100.00	1.00	100.00

COMPORTAMIENTO DEL INDICADOR
DESCRIPCIÓN DE LA META ANUAL

META ANUAL	TRIMESTRE: Julio-Septiembre			
	AVANCE TRIMESTRAL		AVANCE ACUMULADO	
100.00	Programado	Acumulado	EF% 100.00	SEMAFORO VERDE
	100.00	100.00	100.00	VERDE

DESCRIPCIÓN DE RESULTADOS Y JUSTIFICACIÓN EN CASO DE VARIACIONES SIGNIFICATIVAS RESPECTO A LO PROGRAMADO

Procedimientos operativos

EVALUACIÓN DEL INDICADOR

DE DATOS DOCUMENTO
DE INFORMACIÓN GENERAL
DE INFORMACIÓN ADICIONAL

000 SEGUIMIENTO PUBLICO Y TRANSACCION
100 Coordinación Municipal de Protección Civil

C. ARTURO POLDAN SALAZAR

C. SANDRA CRUZ MONTIEL

FECHA DE ELABORACION: 28/09/2024

Hoja 111 de 226



MUNICIPIO DE AVTO: SAN JOSE DEL RINCÓN

Página-666 FICHA TÉCNICA DE SEGUIMIENTO DE INDICADORES 2024 DE GESTIÓN O ESTRATEGICO

TIPO DE FICHA: OFEEM

PLAN DE DESARROLLO/ EJE TRANSVERSAL: 3 Pilar 2: Integral

TEMA DE DESARROLLO: Riesgo y protección civil

PROGRAMA PRESUPUESTARIO: 01070201 Protección civil

PROYECTO PRESUPUESTARIO: 0107020101 Concertación para la protección civil

0107020102 Dirección y coordinación para la protección civil

0107020103 Identificación, delimitación y lista de riesgos

0107020102 Capacitación integral y actualización para la protección civil

0107020101 Presentación de riesgos y evaluación técnica de protección civil

0107020103 Coordinación de atención de emergencias y catástrofes

035 Coordinación Municipal de Protección Civil

ESTRUCTURA DEL INDICADOR

FRECUENCIA DE MEDICIÓN: Trimestral

NOMBRE DEL INDICADOR: Procentaje de atención de emergencias y riesgos

FORMULA DEL CALCULO: (Emergencias urbanas atendidas / Emergencias urbanas reportadas) *100

INTERPRETACION: Evidencia

DIMENSION QUE ATIENDE: Evidencia

DESCRIPCION DEL FACTOR DE COMPARACION:

ASPECTO GEOGRAFICO:

COBERTURA:

UNIDAD BASE:

Numero: NA 2.2 No aplica

COMPORTAMIENTO DE LAS VARIABLES DURANTE EL TRIMESTRE: Julio-Septiembre

VARIABLE	UNIDAD DE MEDIDA	OPERACION	META ANUAL	AVANCE TRIMESTRAL		AVANCE ACUMULADO	
				Programado	%	Programado	%
Emergencias urbanas atendidas			800	0.00	0.00	0.00	0.00
Emergencias urbanas reportadas			800	0.00	0.00	0.00	0.00

COMPORTAMIENTO DEL INDICADOR DESCRIPCION DE LA META ANUAL

META ANUAL	TRIMESTRE: Julio-Septiembre						
	AVANCE TRIMESTRAL		AVANCE ACUMULADO				
Programado	Alcanzado	GF%	SEMPFORO	Programado	Alcanzado	GF%	SEMPFORO
0.00	0.00	0.00	0.00	0.00	0.00	0.00	0.00

DESCRIPCION DE RESULTADOS Y JUSTIFICACION EN CASO DE VARIACION QUANTITATIVA SI % RESPECTO A LO PROGRAMADO

EMALJACION DEL INDICADOR

DEPENDENCIA GENERAL: 060 SEGURIDAD PUBLICA Y TRAFICO

DEPENDENCIA AUXILIAR: 035 Coordinación Municipal de Protección Civil



ELABORA: *[Signature]*

C. ARTURO JACINTO SALAZAR

VO. SR. *[Signature]*

C. SANDRA CRUZ MONTIEL



MUNICIPIO DE ATO: SAN JOSE DEL RINCÓN

PRIMERA FICHA TÉCNICA DE SEGUIMIENTO DE INDICADORES 2024 DE GESTIÓN O ESTRATÉGICO

TIPO DE FICHA: CSFEM

PLAN DE DESARROLLO / EJE TRANSVERSAL: 3 Plan 3: Social

TEMA DE DESARROLLO: Bienestar y protección civil

PROGRAMA PRESUPUESTARIO: 01072001: Protección civil

PROYECTO PRESUPUESTARIO: 0107200101: Capacitación para la protección civil

0107200102: Oportunidad y comunicación para la protección civil

0107200103: Identificación, sistematización y atlas de riesgos

Objetivo del programa presupuestario: Fortalecer los proyectos que integran acciones dirigidas a la protección de la vida e integridad física de las personas, a través de la capacitación y organización de la sociedad, para evitar y reducir los daños por accidentes, amenazas, desastres y catástrofes y fomentar la cultura de autoprotección, prevención y solidaridad en las bases de estado y recuperación entre la población, así como por

dependencia general: 000 SEGURIDAD PÚBLICA Y TRANSITO

dependencia auxiliar: 100 Coordinación Municipal de Protección Civil

ESTRUCTURA DEL INDICADOR

EJECUCIÓN DE METAS:

Trimestre:

Nombre del indicador: Fortalecimiento de acciones de emergencias presupuestarias.
Fórmula del cálculo: (Emergencias presupuestarias atendidas / Emergencias presupuestarias reportadas) *100
Interpretación: Comparar con un registro de la población afectada
Dimensión que atiende: Regional
Descripción del factor de comparación: Municipal
Ambito de alcance: Regional
Cobertura: Municipal
Unidades: 2
Número: NA, 33

COMPORTEMENTO DE LAS VARIABLES DURANTE EL TRIMESTRE: Auto-Sustentable

VARIABLE	UNIDAD DE MEDIDA	OPERACION	META ANUAL	AVANCE TRIMESTRAL		AVANCE ACUMULADO	
				Programado	%	Programado	%
Emergencias presupuestarias atendidas	SERVICIO	Servicio	100.00	Programado 40.00	40.00	Programado 100.00	100.00
Emergencias presupuestarias reportadas	SERVICIO	Servicio	100.00	40.00	40.00	100.00	100.00

COMPORTEMENTO DEL INDICADOR: Auto-Sustentable
DESCRIPCIÓN DE LA META ANUAL:

META ANUAL	TRIMESTRE: Auto-Sustentable			AVANCE ACUMULADO		
	Programado	Atendido	EF%	Programado	Atendido	EF%
100.00	40.00	100.00	100.00	100.00	100.00	100.00

DESCRIPCIÓN DE EVALUACIÓN Y JUSTIFICACIÓN EN CASO DE VARIACIÓN SIGNIFICATIVA: 1) % INCREMENTO DEL PROGRAMADO

EVALUACIÓN DEL INDICADOR

SE CUANTO LA META ESTABLECIDA
DEPENDENCIA GENERAL: 000 SEGURIDAD PÚBLICA Y TRANSITO
DEPENDENCIA AUXILIAR: 100 Coordinación Municipal de Protección Civil

ELABORADO

C. ARTURO BERGAMINI SALAZAR

C. SANDRA CRUZ MONTE

FICHA DE SEGUIMIENTO 2024/2025 NÚM. 11344-300





MUNICIPIO DE AVTO. SAN JOSE DEL RINCÓN

Plan-08b FICHA TECNICA DE SEGUIMIENTO DE INDICADORES 2024 DE GESTIÓN O ESTRATEGICO

TIPO DE FICHA: OSFEM

PLAZA DE DESARROLLO / EJE TRANSVERSAL: 3 Pilar 3. Temoral

TEMA DE DESARROLLO: Riesgo y protección civil

PROGRAMA PRESUPUESTARIO: 01070201 Protección civil

PROYECTO PRESUPUESTARIO: 0107020101 Concientación para la protección civil

0107020103 Difusión y comunicación para la protección civil

0107020102 Identificación, diagnóstico y zonas de riesgo

0107020104 Capacitación, simulación y zonas de riesgo

0107020105 Coordinación de atención de emergencias y desastres

0107020106 Organización y gestión de la sociedad para evitar y reducir los daños por

0107020107 Organización y gestión de la sociedad para evitar y reducir los daños por

0107020108 Organización y gestión de la sociedad para evitar y reducir los daños por

0107020109 Organización y gestión de la sociedad para evitar y reducir los daños por

0107020110 Organización y gestión de la sociedad para evitar y reducir los daños por

0107020111 Organización y gestión de la sociedad para evitar y reducir los daños por

0107020112 Organización y gestión de la sociedad para evitar y reducir los daños por

0107020113 Organización y gestión de la sociedad para evitar y reducir los daños por

0107020114 Organización y gestión de la sociedad para evitar y reducir los daños por

0107020115 Organización y gestión de la sociedad para evitar y reducir los daños por

0107020116 Organización y gestión de la sociedad para evitar y reducir los daños por

0107020117 Organización y gestión de la sociedad para evitar y reducir los daños por

0107020118 Organización y gestión de la sociedad para evitar y reducir los daños por

0107020119 Organización y gestión de la sociedad para evitar y reducir los daños por

0107020120 Organización y gestión de la sociedad para evitar y reducir los daños por

0107020121 Organización y gestión de la sociedad para evitar y reducir los daños por

0107020122 Organización y gestión de la sociedad para evitar y reducir los daños por

0107020123 Organización y gestión de la sociedad para evitar y reducir los daños por

0107020124 Organización y gestión de la sociedad para evitar y reducir los daños por

0107020125 Organización y gestión de la sociedad para evitar y reducir los daños por

0107020126 Organización y gestión de la sociedad para evitar y reducir los daños por

0107020127 Organización y gestión de la sociedad para evitar y reducir los daños por

0107020128 Organización y gestión de la sociedad para evitar y reducir los daños por

0107020129 Organización y gestión de la sociedad para evitar y reducir los daños por

0107020130 Organización y gestión de la sociedad para evitar y reducir los daños por

0107020131 Organización y gestión de la sociedad para evitar y reducir los daños por

0107020132 Organización y gestión de la sociedad para evitar y reducir los daños por

0107020133 Organización y gestión de la sociedad para evitar y reducir los daños por

0107020134 Organización y gestión de la sociedad para evitar y reducir los daños por

0107020135 Organización y gestión de la sociedad para evitar y reducir los daños por

0107020136 Organización y gestión de la sociedad para evitar y reducir los daños por

0107020137 Organización y gestión de la sociedad para evitar y reducir los daños por

0107020138 Organización y gestión de la sociedad para evitar y reducir los daños por

0107020139 Organización y gestión de la sociedad para evitar y reducir los daños por

0107020140 Organización y gestión de la sociedad para evitar y reducir los daños por

0107020141 Organización y gestión de la sociedad para evitar y reducir los daños por

0107020142 Organización y gestión de la sociedad para evitar y reducir los daños por

0107020143 Organización y gestión de la sociedad para evitar y reducir los daños por

0107020144 Organización y gestión de la sociedad para evitar y reducir los daños por

0107020145 Organización y gestión de la sociedad para evitar y reducir los daños por

0107020146 Organización y gestión de la sociedad para evitar y reducir los daños por

0107020147 Organización y gestión de la sociedad para evitar y reducir los daños por

0107020148 Organización y gestión de la sociedad para evitar y reducir los daños por

0107020149 Organización y gestión de la sociedad para evitar y reducir los daños por

0107020150 Organización y gestión de la sociedad para evitar y reducir los daños por

OBJETIVO DEL PROGRAMA PRESUPUESTARIO: Ejecutar los programas que integran acciones dirigidas a la protección de la vida e integridad física de las personas, a través de la capacitación y organización de la sociedad para evitar y reducir los daños por

DEPENDENCIA GENERAL: CDO SEGURIDAD PÚBLICA Y TRANSITO

DEPENDENCIA AUXILIAR: 105 Coordinación Municipal de Protección Civil

ESTRUCTURA DEL INDICADOR

FRECUENCIA DE MEDICIÓN: Temoral

FORMULA DEL CALCULO: (Múltiplos estadísticos de los contingencias por factores de riesgo) CONTRAR CON EL RESULTADO DE CUALQUIER UNA DE LAS SIGUIENTES VARIABLES

Numero: NA 4.1

VARIABLE	UNIDAD DE MEDIDA	OPERACION	META ANUAL	AVANCE TRIMESTRAL		AVANCE ACUMULADO	
				Programado	%	A alcanzado	%
Acciones estadísticas de las contingencias por factores de riesgo	ANÁLISIS	Contarlas	0.00	0.00	0.00	0.00	0.00
Resultados estadísticos de las contingencias por factores de riesgo	ANÁLISIS	Contarlas	0.00	0.00	0.00	0.00	0.00

COMPORTAMIENTO DEL INDICADOR DESCRIPCIÓN DE LA META ANUAL

META ANUAL	AVANCE TRIMESTRAL				AVANCE ACUMULADO			
	Programado	A alcanzado	EF %	SEMAFORO	Programado	A alcanzado	EF %	SEMAFORO
100.00	0.00	0.00	0.00	VERDE	0.00	0.00	0.00	VERDE

EVALUACION DEL INDICADOR

SE CUMPLE EL OBJETIVO DEL PROGRAMA PRESUPUESTARIO: SI/NO

ELABORADO: [Firma]

FECHA DE ELABORACION: 20/10/2024



MUNICIPIO DE AYO: SAN JOSE DEL RINCÓN

Forma-08b FICHA TÉCNICA DE SEGUIMIENTO DE INDICADORES 2024 DE GESTIÓN O ESTRATÉGICO

TIPO DE FICHA: OSPEM

PLAZA DE DESARROLLO / EJE TRANSVERSAL: 3 Prior 3. Temática

TEMA DE DESARROLLO: Riesgo y protección civil

PROGRAMA PRESUPUESTARIO: 01070201 Protección civil

PROYECTO PRESUPUESTARIO: 0107020101 Contención para la protección civil

0107020102 Difusión y comunicación para la protección civil

0107020103 Identificación, estimación de riesgo y otros de riesgo

0107020102 Capacitación Integral y actualización para la protección civil
01070201031 Presentación de riesgos y evaluación técnica de protección civil
01070201033 Coordinación en atención de emergencias y desastres

OBJETIVO DEL PROGRAMA PRESUPUESTARIO: Proyecto de proyectos que integran acciones dirigidas a la protección de la vida e integridad física de las personas, a través de la capacitación y organización de la sociedad, para evitar y reducir los daños por desastres, afectación, desastres y calamidades y fomentar la cultura de autoprotección, prevención y seguridad en las labores de trabajo y recuperación en la protección, así como por

DEFINICIÓN GENERAL: 000 SEGURIDAD PÚBLICA Y TRANSITO

DEFINICIÓN AUXILIAR: 195 Comandación Municipal de Protección Civil

ESTRUCTURA DEL INDICADOR

FRECUENCIA DE MEDICIÓN

Trimestral

NOMBRE DEL INDICADOR: Presencia en la actualización de los factores de riesgo.
FORMULA DEL CÍLCULO: (Factores de riesgo presentados en el procedimiento de informe de riesgo) / CONTADOR EL RESULTADO DE CUALES SON LAS ZONAS DE MAYOR RIESGO
DIMENSIÓN QUE ATENDE: Estructura
DESCRIPCIÓN DEL FACTOR: MUNICIPAL
AMBITO GEDERACION: MUNICIPAL
COBERTURA: MUNICIPAL
UNIDAD PAIS: Ø

Número: NA 4.2

Componente Base de las variables durante el Trimestre Julio-Septiembre

VARIABLE	UNIDAD DE MEDIDA	CREACION	META ANUAL	AVANCE TRIMESTRAL			AVANCE ACUMULADO			
				Programado	%	Alcanzado	%	Programado	%	Alcanzado
Factores de riesgo presentados en el informe de riesgo	registro	Suma	400	100	25.00	100	100.00	3.00	75.00	66.67
Todo de informes de riesgo	registro	Suma	400	100	25.00	100	100.00	3.00	75.00	66.67

COMPORTAMIENTO DEL INDICADOR
DESCRIPCIÓN DE LA META ANUAL

META ANUAL	TRIMESTRE Julio-Septiembre				AVANCE ACUMULADO			
	Programado	Alcanzado	EF%	SEÑALADO	Programado	Alcanzado	EF%	SEÑALADO
100.00	100.00	100.00	100.00	VERDE	100.00	100.00	100.00	VERDE



DESCRIPCIÓN DE LOS INDICADORES Y ASIGNACIÓN DE CÓDIGO DE VARIACIÓN SUPERIOR A 90 SI SUPERATORIA O INFERIOR A 90 SI INFERIOR

SE CUMPLIO LA META ESTABLECIDA

SE DEPENDENCIA GENERAL: 000 SEGURIDAD PÚBLICA Y TRANSITO


SE DEPENDENCIA AUXILIAR: 195 Comandación Municipal de Protección Civil

EVALUACIÓN DEL INDICADOR

C. ARTURO MOLINA SALAZAR

C. SANDRA CRUZ ACOSTA



FICHA DE EVALUACIONES 20102024 No. 19 de 205



MUNICIPIO DE AYTO. SAN JOSE DEL RINCÓN

PRM-08B FICHA TECNICA DE SEGUIMIENTO DE INDICADORES 2024 DE GESTIÓN O ESTRATEGICO

TIPO DE FICHA: OSFEM

PLAZA DE DESARROLLO / EJE TRANSVERSAL: 3 Plan 3: Temoral

TEMA DE DESARROLLO: Riesgo y protección civil.

PROGRAMA PRESUPUESTARIO: 01070201 Fomento civil

PROYECTO PRESUPUESTARIO: 010702010101 Concentración para la protección civil

010702010103 Difrusión y sensibilización para la protección civil

010702010202 Identificación, sistematización y atlas de riesgos

OBJETIVO DEL PROGRAMA PRESUPUESTARIO: Ejecutar los proyectos que integran acciones dirigidas a la protección de la vida e integridad física de los personas, a través de la capacitación y organización de la sociedad para evitar y reducir los daños por accidentes, siniestros, desastres y catástrofes y fomentar la cultura de autoprotección, prevención y solidaridad en las zonas de riesgo y recuperación entre la población, así como plan

DEPENDENCIA GENERAL: D00 SEGURIDAD PÚBLICA Y TRANSITO

DEPENDENCIA ALIADA: 105 Coordinación Municipal de Protección Civil

010702010102 Capacitación integral y actualización para la protección civil

010702010201 Prevención de riesgos y evaluación técnica de protección civil

010702010203 Operación de atención de emergencias y desastres

ESTRUCTURA DEL INDICADOR: Frecuencia de medición: Trimestral

INDICADOR DEL INDICADOR: Frecuencia de seguimiento de acciones del Consejo Municipal de Protección Civil
FÓRMULA DEL CÁLCULO: (Acciones del Consejo de Protección Civil municipal registradas Total de acciones del Consejo de Protección Civil programadas) * 100
INTERPRETACIÓN: ESTABLECER ACUERDOS O MEDIDAS PREVENTIVAS A DESARROLLAR
DIMENSIÓN QUE ATIENDE: ESTADÍSTICA
DESCRIPCIÓN DEL FACTOR MUNICIPAL
DE COMPARACIÓN: MUNICIPAL
AMBITO GEOGRAFICO: RURAL
COBERTURA: MUNICIPAL
UNIDAD DE MEDIDA: 0

Numero: NA 5.1

COMPORTAMIENTO DE LAS VARIABLES DURANTE EL TRIMESTRE DE OBSERVACION

DESCRIPCIÓN DEL INDICADOR	UNIDAD DE MEDIDA	OPERACION	META ANUAL	AVANCE TRIMESTRAL		AVANCE ACUMULADO			
				Programado	%	Programado	%		
Acciones del Consejo de Protección Civil municipal registradas	20,00000	Suma	1,00	2,00	20,00	100,00	1,00	20,00	100,00
Total de acciones del Consejo de Protección Civil programadas	ADICIONALES	Resta	0,00	0,00	0,00	100,00	0,00	0,00	100,00

COMPORTAMIENTO DEL INDICADOR DESCRIPCIÓN DE LA META ANUAL

META ANUAL	AVANCE TRIMESTRAL			AVANCE ACUMULADO		
	Programado	Actualizado	EF%	Programado	Actualizado	EF%
300,00	160,00	100,00	100,00	100,00	100,00	100,00

DESCRIPCIÓN DE LOS RESULTADOS Y AUTOMONITORIO DE LOS DATOS DE VIGILANCIA SUPERIOR Y DE SEGUIMIENTO AL INDICADOR

EMISIÓN DEL INDICADOR

SE CUMPLIÓ LA META ESTRATEGICA
DEPENDENCIA GENERAL: D00 SEGURIDAD PÚBLICA Y TRANSITO
DEPENDENCIA ALIADA: 105 Coordinación Municipal de Protección Civil

ELABORADO:

OTRO BO.





MUNICIPIO DE AYTO. SAN JOSE DEL RINCÓN

PBR-080 FICHA TECNICA DE SEGUIMIENTO DE INDICADORES 2024 DE GESTIÓN O ESTRATEGICO

TIPO DE FICHA: COSTA

PLAZA DE DESARROLLO TERCER TRANSVERSAL: 3 Plaza 2, Tumbulá

TEMA DE DESARROLLO:

Riego y protección civil

PROGRAMA PRESUPUESTARIO:

01070201 Presidencia civil

PROYECTO PRESUPUESTARIO:

010702010101 Construcción para la protección civil

010702010102 Estudios y consultoría para la protección civil

010702010202 Mantenimiento, actualización y otros conceptos

010702010203 Brigadas de proyectos que integran acciones dirigidas a la protección de la vida e integridad física de las personas, a través de la capacitación y organización de la sociedad, para saber y medir los daños por

2 accidentes, sismos, desastres y fenómenos y fomentar la cultura de autoprotección, prevención y protección en los niveles de aula y recuperación entre la población, así como por

000 SERVICIO PÚBLICO Y TRANSPORTE

005 Coordinación Municipal de Protección Civil

ESTRUCTURA DEL INDICADOR

Porcentaje en la realización de cumplimiento de los acuerdos del Consejo Municipal de Protección Civil.

Indicador del Consejo de Protección Civil Municipal con el objetivo de asegurar el Consejo de Protección Civil/Tercer

CLAVES DE LOS ACUERDOS DEL COMITÉ DE SEGURIDAD DURANTE LA SESIÓN ORDINARIA

INDICADOR:

INDICADOR:

INDICADOR:

INDICADOR:

INDICADOR:

INDICADOR:

INDICADOR:

INDICADOR:

INDICADOR:

INDICADOR:

INDICADOR:

INDICADOR:

INDICADOR:

INDICADOR:

INDICADOR:

INDICADOR:

INDICADOR:

INDICADOR:

INDICADOR:

INDICADOR:

INDICADOR:

INDICADOR:

INDICADOR:

INDICADOR:

INDICADOR:

INDICADOR:

INDICADOR:

INDICADOR:

INDICADOR:

VARIABLE	UNIDAD DE MEDIDA	OPERACION	META ANUAL	AVANCE TRIMESTRAL		AVANCE ACUMULADO	
				Programado	%	Alcanzado	%
Acuerdo del Consejo de Protección Civil Municipal con el	VERIFICACION	Será	500	300	30.00	300	30.00
del de acuerdo del Consejo de Protección Civil	VERIFICACION	Será	500	300	30.00	300	30.00

COMPORTAMIENTO DEL INDICADOR DESCRIPCION DE LA META ANUAL

META ANUAL	TRIMESTRE: Julio-Septiembre				SEMIFORIO			
	Programado	Alcanzado	EF%	SEMAFORO	Programado	Alcanzado	EF%	SEMAFORO
500.00	100.00	500.00	100.00	VERDE	1000.00	100.00	100.00	VERDE

EVALUACION DEL INDICADOR

SE CUANDO LA META ESTABLECIDA DEPENDENCIA GENERAL: DEPENDENCIA ESPECIAL: 000 SERVICIO PÚBLICO Y TRANSPORTE 100 Coordinación Municipal de Protección Civil



ELABORADO: C. ARIBURO FLOREDA SALAZAR

VERIFICADO: C. SANCHEZ CRUZ MONTIEL



MUNICIPIO DE AYTO: SAN JOSE DEL RINCÓN

Planificación Técnica de Seguimiento de Indicadores 2024 de Gestión o Estratégico

TIPO DE FICHA: OSTRM

PLAN DE DESARROLLO / EJE TRANSVERSAL: 4 Plan de Seguridad

TEMA DE DESARROLLO: Seguridad con visión dualidad.

PROGRAMA PRESUPUESTARIO: 01070407: Condesación intergubernamental para la seguridad pública

PROYECTO PRESUPUESTARIO: 010704070101 Acciones del programa nacional de seguridad pública

OBJETIVO DEL PROGRAMA PRESUPUESTARIO: Se orienta a la concreción de acciones municipales que permitan fomentar los mecanismos en materia de seguridad pública con apoyo a la seguridad que promueva el logro de objetivos gubernamentales.

DEPENDENCIA GENERAL: 000 SEGURIDAD PÚBLICA Y TRANSITO

DEPENDENCIA AUXILIAR: 150 Secretaría Técnica de Seguridad Pública

ESTRUCTURA DEL INDICADOR

NOVARE DEL INDICADOR: Prioridad de operativos de seguridad pública con apoyo a la seguridad.

FIDUCIARIA DEL CALCULO: (Operativos conjuntos militares / Operativos conjuntos programados) * 100

INTERPRETACION: Se mide el nivel de cumplimiento de operativos conjuntos

DIMENSION QUE ATENDE: Eficiencia

DESCRIPCION DEL FACTOR DE CORRECCION: MUNICIPAL

AMBITO GEOGRAFICO: MUNICIPAL

COBERTURA: MUNICIPAL

UNIDAD BASE: 0

Numero: MC 1

FRECUENCIA DE MEDICION: Trimestral

COMPORTAMIENTO DE LAS VARIABLES DURANTE EL TRIMESTRE: No correspondiente

Descripción de la meta/indicador	VARIABLE	UNIDAD DE MEDIDA	ORIGENACION	META ANUAL	AVANCE TRIMESTRAL				AVANCE ACUMULADO			
					Programado	%	Absorcido	%	Programado	%	Absorcido	%
Operativos conjuntos militares		OPERATIVO	Semanas	28.00	6.00	21.43	6.00	100.00	28.00	75.00	28.00	100.00
Operativos conjuntos programados		OPERATIVO	Semanas	22.00	8.00	36.36	8.00	100.00	28.00	75.00	28.00	100.00

COMPORTAMIENTO DEL INDICADOR DESCRIPCION DE LA META ANUAL

META ANUAL	AVANCE TRIMESTRAL				AVANCE ACUMULADO			
	Programado	Absorcido	ET%	SEMAFORO	Programado	Absorcido	ET%	SEMAFORO
100.00	30.00	100.00	100.00	VERDE	100.00	30.00	100.00	VERDE

DESCRIPCION DE SITUACIONES Y ASESORACION EN CASO DE VARIACION SUPERIORE Y 75% RESP. SECT. ALTERNATIVO


EVALUACION DEL INDICADOR

SE LLEVARAN CABO LOS OPERATIVOS PROGRAMADOS
DEPENDENCIA GENERAL: 000 SEGURIDAD PÚBLICA Y TRANSITO
DEPENDENCIA AUXILIAR: 150 Secretaría Técnica de Seguridad Pública

Elaborado por: *[Firma]*
 C. ARJUNO MOLINA SALAZAR

Revisado por: *[Firma]*
 C. SANDRA CRUZ MONTE

Sección de Seguimiento de Indicadores
 Y PLANIFICACIÓN



MUNICIPIO DE AYTO: SAN JOSE DEL RINCON

Planteamiento de Seguimiento de Indicadores 2024 de Gestión O Estratégico

TIPO DE FICHA: OEFEM

PLAN DE DESARROLLO / EJE TRANSVERSAL: 4 Pilar 4: Seguridad

TEMA DE DESARROLLO: Seguridad con visión cívica
PROGRAMA PRESUPUESTARIO: Oportunidad Comunitaria Interdisciplinaria para la Seguridad Pública
PROYECTO PRESUPUESTARIO: 01078403101 Accesos del programa nacional de seguridad pública
OBJETIVO DEL PROGRAMA PRESUPUESTARIO: Se orienta a la coordinación de acciones municipales que permitan atender las necesidades en materia de seguridad pública con apego a la legalidad que garantiza el logro de objetivos gubernamentales.
DEPENDENCIA GENERAL: GOB. SEGURIDAD PÚBLICA Y TRANSITO
DEPENDENCIA AUXILIAR: 199 Secretaría Técnica de Seguridad Pública

ESTRUCTURA DEL INDICADOR

NOBRE DEL INDICADOR: Presencia de personas que acceden los sistemas de control de confianza.
FORMULA DEL CALCULO: $(\text{Observar que accede a el sistema de control de confianza} / \text{Presencia de personas que acceden los sistemas de control de confianza}) * 100$
INTERPRETACION: Se pretende medir la aprobación de eventos de control de confianza por los elementos
DIMENSION QUE ATENDE: Eticidad
DESCRIPCION DEL FACTOR DE CORRECCION: MUNICIPAL
AMBITO GEOGRAFICO: RURAL
COBERTURA: MUNICIPAL
UNIDADES: 0

FRECUENCIA DE MEDICION: Trimestral

Numero: INC 2

Compartimentado por las variables durante el trimestre: Año-Seguridad

VARIABLE	UNIDAD DE MEDIDA	OPERACION	META ANUAL	AVANCE TRIMESTRAL		AVANCE ACUMULADO					
				Programado	%	Acumulado	%	Programado	%		
Presencia que accede el sistema de control de confianza	EVALUACION	Suma	400	1.00	24.00	1.00	100.00	3.00	75.00	3.00	100.00
Presencia de personas que acceden los sistemas de control de confianza	EVALUACION	Suma	1000	0.00	0.00	0.00	0.00	15.00	100.00	15.00	100.00

COMPARTIMENTADO DEL INDICADOR
DESCRIPCION DE LA META ANUAL

META ANUAL	TRIMESTRE: Julio-Septiembre				AVANCE ACUMULADO			
	Programado	Acumulado	GF%	SEMAFORO	Programado	Acumulado	GF%	SEMAFORO
40.00	0.00	0.00	0.00	VERDE	30.03	30.00	100.00	VERDE

EMISION DEL INDICADOR

SE LE ENTREGA COMO LOS ELEMENTOS DE CONFIANZA
DEPENDENCIA GENERAL: GOB. SEGURIDAD PUBLICA Y TRANSITO
DEPENDENCIA AUXILIAR: 199 Secretaría Técnica de Seguridad Pública

Elaborado por: *[Firma]*
 C. ARTURO ESPERON SALAZAR

Revisado por: *[Firma]*
 C. SANDRA CRUZ MONTEL

Impreso en: *[Firma]*
 YIVILUSON



MUNICIPIO DE APTO: SAN JOSE DEL RINCÓN

PRIMERA FICHA TÉCNICA DE SEGUIMIENTO DE INDICADORES 2014 DE GESTIÓN O ESTRATEGICO

TIPO DE FICHA: OSEEM

PLAZA DE DESARROLLO / EJE TRANSVERSAL: 4 Eje 4- Seguridad

TEMA DE DESARROLLO: Seguridad con visión comunitaria

PROGRAMA PRESUPUESTARIO: 11070401 Coordinación Intergubernamental para la seguridad pública
PROYECTO PRESUPUESTARIO: 1107040101 Acciones del programa nacional de seguridad pública

OBJETIVO DEL PROGRAMA PRESUPUESTARIO: Se orienta a la cobertura de acciones municipales que permitan identificar los riesgos en materia de seguridad pública con apego a la legalidad que garantice el logro de objetivos gubernamentales.
DEPENDENCIA GENERAL: 000 SEGURIDAD PÚBLICA Y TRÁNSITO
DEPENDENCIA AUXILIAR: 109 Secretaría Técnica de Seguridad Pública

ESTRUCTURA DEL INDICADOR

NOMBRE DEL INDICADOR: Puntualidad de cumplimiento de acuerdos en el seno del Consejo Inter municipal de Seguridad Pública

FÓRMULA DEL CÁLCULO: (Acuerdos cumplidos en el seno del Consejo Inter municipal de Seguridad Pública/ Acuerdos registrados en el seno del Consejo Inter municipal de Seguridad Pública) *100

INTERPRETACIÓN: Se trata de medir el cumplimiento de los acuerdos tomados ante el Consejo Inter municipal

DIMENSIÓN QUE ATIENDE: Eficacia
DESCRIPCIÓN DEL FACTOR: MUNICIPAL
DE COMPARACIÓN: FRECUENCIA DE MEDICIÓN: Trimestral

AMBITO GEOGRAFICO: RURAL

COBERTURA: MUNICIPAL

UNIDAD DE MEDICIÓN: %

LINK EXCEL: #

COMPARACION DE LAS VARIABLES EN EL TRIMESTRE ANTERIOR

VARIABLE	UNIDAD DE MEDIDA	OPERACION	META ANUAL	AVANCE TRIMESTRAL			AVANCE ACUMULADO				
				Programada	%	Acuerdo	Programada	%	Acuerdo		
Acuerdos cumplidos en el seno del Consejo Inter municipal de Seguridad Pública	ACUERDO	Semanal	25.00	30.00	40.00	10.00	100.00	20.00	80.00	20.00	100.00
Acuerdos registrados en el seno del Consejo Inter municipal de Seguridad Pública	ACUERDO	Semanal	25.00	30.00	40.00	10.00	100.00	20.00	80.00	20.00	100.00

COMPARAMIENTO DEL INDICADOR:
DESCRIPCION DE LA META ANUAL

META ANUAL	TRIMESTRE: Julio-Septiembre			AVANCE ACUMULADO		
	Programada	Acuerdo	EP%	Programada	Acuerdo	EP%
100.00	100.00	100.00	100.00	100.00	100.00	100.00

DESCRIPCION DEL RESULTADO Y JUSTIFICACION EN CASO DE VARIACION SIGNIFICATIVA: El % respectivo al periodo

SE LE ENVIARA COMO LOS ACUERDOS COMO SE PROGRAMARON:
CORPORACION GENERAL: 000 SEGURIDAD PÚBLICA Y TRÁNSITO
DEPENDENCIA AUXILIAR: 109 Secretaría Técnica de Seguridad Pública

EVALUACION DEL INDICADOR



[Signature]
EJECUTIVO

[Signature]
COORDINADOR

C. ANTONIO SALAZAR

C. SANDRA CRUZ MONTEAL



MUNICIPIO DE AYO: SAN JOSE DEL RINCON

FORM 488 FICHA TECNICA DE SEGUIMIENTO DE INDICADORES 2024 DE GESTION O ESTRATEGICO

TIPO DE FICHA: OSFEM

PLAN DE DESARROLLO / EJE TRANSVERSAL: a) Pivote: Seguridad

TEMA DE DESARROLLO: Seguridad con todos cubanos.

PROGRAMA PRESUPUESTARIO: 030201 Coordinación Interjurisdiccional para la seguridad pública

PROYECTO PRESUPUESTARIO: 03020101 Acciones del programa nacional de seguridad pública

OBJETIVO DEL PROGRAMA PRESUPUESTARIO: Se orienta a la coordinación de acciones municipales que permitan estructurar/consolidar acciones relacionadas en materia de seguridad pública con el fin de garantizar el logro de objetivos gubernamentales.

DEPENDENCIA GENERAL: CON SECTORIO PUBLICA Y TRANSITO

DEPENDENCIA ALBUJUE: 152 Secretaría Técnica de Seguridad Pública

ESTRUCTURA DEL INDICADOR

NOMBRE DEL INDICADOR: Porcentaje en la utilización de ofertas y más en materia de seguridad pública.

FORMULA DEL CALCULO: (Ofertas de evaluación en materia de seguridad pública calificadas/Total de ofertas de evaluación en materia de seguridad pública por unificar)*100

INTERPRETACION: Se pretende medir el cumplimiento de los Criterios de Evaluación

DIMENSION QUE AFECTA: Eficiencia

DESAGREGACION DEL FACTOR DE COMPARACION: MUNICIPAL

AMBITO GEOGRAFICO: MURAL

COBERTURA: MUNICIPAL

UNIDAD DE MEDIDA: 0

FRECUENCIA DE MEDICION: Trimestral

NUMERO: NA 1.4

DESCRIPCION DE LA VARIABLE	UNIDAD DE MEDIDA	OPERACION	META ANUAL	AVANCE TRIMESTRAL		AVANCE ACUMULADO	
				Programado	%	Programado	%
Oferta de evaluación en materia de seguridad pública en unidades	DOCUMENTO	Comparar	1.00	1.00	100.00	1.00	100.00
Total de ofertas de evaluación en materia de seguridad pública por unidad	DOCUMENTO	Comparar	1.00	1.00	100.00	1.00	100.00

COMPARATIVO DEL INDICADOR DESCRIPCION DE LA VARIABLE

VARIABLE	TRIMESTRE: Julio-Septiembre				AVANCE ACUMULADO			
	Programado	Alcanzado	EF%	SEMAFORO	Programado	Alcanzado	EF%	SEMAFORO
TOTAL	100.00	100.00	100.00	VERDE	100.00	100.00	100.00	VERDE

CRITERIO DE MEDICION Y ASIGNACION DEL PESO DE LOS INDICADORES: 10% RESPECTIVO AL PROGRAMA

EVALUACION DEL INDICADOR

DE LLENAR EN CASO LOS CRITERIOS ESTABLECIDOS
COORDINACION GENERAL: CON ESPECIALIDAD JURIDICA Y TRANSITO
DEPENDENCIA ALBUJUE: 152 Secretaría Técnica de Seguridad Pública

ELABORADO:

REVISADO:

VALIDADO:

FECHA DE ELABORACION: 24/10/2024

Page 17 of 24



MUNICIPIO DE AYTO: SAN JOSE DEL RINCON

PRIMERA FICHA TECNICA DE SEGUIMIENTO DE INDICADORES 2024 DE GESTION O ESTRATEGICO

TIPO DE FICHA: OSFEM

PLAZA DE DESARROLLO / EJE TRANSVERSAL: 4 Plaz a Seguridad
 TEMA DE DESARROLLO: Seguridad con visión ciudadana
 PROGRAMA PRESUPUESTARIO: 01030101 Protección jurídica de las personas y sus bienes
 PROYECTO PRESUPUESTARIO: 010301010302 Operación registro civil
 OBJETO DEL PROGRAMA PRESUPUESTARIO: Conjunto de acciones para el fortalecimiento de la carrera jurídica, mediante una alianza entre los distintos órdenes de gobierno y la población, a fin de garantizar una cultura en legalidad que impacte en la prevención de delitos.
 DEPENDENCIA GENERAL: 000 SECRETARIA DEL AYUNTAMIENTO
 DEPENDENCIA AUXILIAR: 126 Registro Civil

ESTRUCTURA DEL INDICADOR

NOMBRE DEL INDICADOR: Porcentaje de asistencia jurídica fundamentalista y notariado electrónico a la población.
 FORMULA DEL CALCULO: (Asistencia jurídica fundamentalista y notariado electrónico a la población)/(Asistencia jurídica fundamentalista y notariado electrónico programada a brindar a la población)*100
 INTERPRETACION: Eficiencia
 DIMENSION QUE ATIENDE: Eficiencia
 DESCRIPCION DEL FACTOR DE COMPARACION:
 MANITO GEOGRAFICO:
 COBERTURA:
 LINEA BASE:
 Numero: NA 1.1 No aplica

FRECUENCIA DE MEDICION: Trimestre

COMPORTAMIENTO DE LAS VARIABLES DURANTE EL TRIMESTRE: Julio-Septiembre

VARIABLE	UNIDAD DE MEDIDA	OPERACION	META ANUAL	AVANCE TRIMESTRAL			AVANCE ACUMULADO		
				Programado	%	Alcanzado	Programado	%	Alcanzado
Asistencia jurídica fundamentalista y notariado electrónico a la población			1.00	0.00	0.00	0.00	0.00	0.00	0.00
Asistencia jurídica fundamentalista y notariado electrónico programada a brindar a la población			1.00	0.00	0.00	0.00	0.00	0.00	0.00

COMPORTAMIENTO DEL INDICADOR DESCRIPCION DE LA META ANUAL

META ANUAL	TRIMESTRE: Julio-Septiembre			
	AVANCE TRIMESTRAL		AVANCE ACUMULADO	
	Programado	Alcanzado	EF%	SEMAFORO
0.00	0.00	0.00	0.00	
DESCRIPCION DE RESULTADOS Y JUSTIFICACION EN CASO DE VARIACION SUPERIOR A 15% RESPECTO AL O PROGRAMADO				

EVALUACION DEL INDICADOR

DEPENDENCIA GENERAL: 000 SECRETARIA DEL AYUNTAMIENTO
 DEPENDENCIA AUXILIAR: 126 Registro Civil

[Signature]
 LIC. RICARDO SANCHEZ SALAZAR
 COORDINADOR DEL AYUNTAMIENTO

[Signature]
 C. SANDRA CRUZ MONTIEL
 AYUNTAMIENTO DEL MUNICIPIO DE SAN JOSE DEL RINCON, MEX.
 AYUNTAMIENTO DE SAN JOSE DEL RINCON, MEX.



MUNICIPIO DE AVTO. SAN JOSE DEL RINCON

Forma 008 FICHA TECNICA DE SEGUIMIENTO DE INDICADORES 2024 DE GESTION O ESTRATEGICO

TIPO DE FICHA: OSEPA

PLANA DE DESARROLLO / EJE TRANSVERSAL:

4 Pilar 4: Seguridad

TEMA DE DESARROLLO:

Seguridad con vida saludable

PROCESO PRESUPUESTARIO:

Protección Judicial de las personas y sus bienes

PROYECTO PRESUPUESTARIO:

010911010002 Gobierno registral civil

OBJETIVO DEL PROGRAMA PRESUPUESTARIO:

Conjunto de acciones para el fortalecimiento de la oficina judicial, efectuando una alianza entre los distintos niveles de gobierno y la población, a fin de crear una cultura de legalidad que impulse en la

DEPENDENCIA CENTRAL:

DDO SECRETARIA DEL AYUNTAMIENTO

DEPENDENCIA AUXILIAR:

199 Párrafo Civil

ESTRUCTURA DEL INDICADOR:

NOMBRE DEL INDICADOR:

Porcentaje de acompañamiento judicial a la población.

FORMULA DEL CALCULO:

(Acompañamientos judiciales a la población realizados/como el número de juicios [juicios a la población seleccionados] * 100

INTERPRETACION:

Efectivos

DIRECCION QUE ATIENDE:

FRECUENCIA DE MEDICION:

Trimestral

DESCRIPCION DEL FACTOR DE OPERATIVIDAD:

AUDITO GEOGRAFICO:

COBERTURA:

UNIDADES:

Numero

NA 1.2 No aplica

COMPORTAMIENTO DE LOS VARIABLES DURANTE EL TRIMESTRE Julio-Septiembre

VARIABLE	UNIDAD DE MEDIDA	OPERACION	META ANUAL	AVANCE TRIMESTRAL				AVANCE ACUMULADO			
				Programado	%	Absoluto	%	Programado	%	Absoluto	%
Acompañamientos judiciales a la población realizados			6.00	0.00	0.00	0.00	0.00	0.00	0.00	0.00	0.00
Acompañamientos judiciales a la población seleccionados			6.00	0.00	0.00	0.00	0.00	0.00	0.00	0.00	0.00

COMPORTAMIENTO DEL INDICADOR DESCRIPCION DE LA META ANUAL

META ANUAL	TRIMESTRE: Julio-Septiembre				TRIMESTRE: Julio-Septiembre			
	Programado	Absoluto	EF%	SEMAFORO	Programado	Absoluto	EF%	SEMAFORO
0.00	0.00	0.00	0.00		0.00	0.00	0.00	

EVALUACION DEL INDICADOR

DEPENDENCIA CENTRAL:

DDO SECRETARIA DEL AYUNTAMIENTO

199 Párrafo Civil



ELABORÓ

LIC. GERARDO SANCHEZ SALAZAR

VO. BO.

CRISTINA CRUZ MONTIEL

FECHA DE ELABORACION: 28/10/2024 15:47:53



MUNICIPIO DE AYTO: SAN JOSE DEL RINCÓN

PRIMERA FICHA TÉCNICA DE SEGUIMIENTO DE INDICADORES 2024 DE GESTIÓN O ESTRATÉGICO

TIPO DE FICHA: OSEEM

4 PM 4 Seguridad

Seguridad con visión ciudadana

4100101 Protección jurídica de los pensiones y sus bienes

41001010302 Operación legal del CUI

Objetivo del Programa Presupuestario: Conjunto de acciones para el fortalecimiento de la estructura jurídica, así como una alianza entre los distintos niveles de gobierno y la población, a fin de consolidar una cultura de legalidad que impulse en la

dependencia general: DDO SECRETARÍA DEL AYUNTAMIENTO
dependencia auxiliar: SUS Registro Civil

ESTRUCTURA DEL INDICADOR

Presencia de eventos de capacitación realizados para evitar prácticas nocivas en el ejercicio del servicio público.

Nombre del Indicador: FAMILIA DEL CALLEJO
Descripción del Factor de Comparación: AMBITO GEOGRAFICO
Cobertura: UNDA ENSE
Número: MA 21

Frecuencia de medición: Trimestral

Comportamiento de las variables durante el trimestre: Auto-Superior

Variable	Unidad de medida	Origen	Meta Anual	Avance Trimestral		Avance Acumulado			
				Programado	%	Alcanzado	%	Programado	%
Eventos de capacitación realizados para evitar prácticas nocivas en el ejercicio del servicio público			1.00	0.00	0.00	0.00	0.00	0.00	0.00
Eventos de capacitación programados para evitar prácticas nocivas en el ejercicio del servicio público			1.00	0.00	0.00	0.00	0.00	0.00	0.00

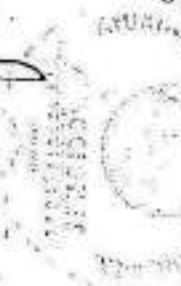
Comportamiento del Indicador: Desempeño de la Meta Anual

Meta Anual	Trimestre: Auto-Superior				Avance Acumulado			
	Programado	Alcanzado	ERN	SEMÁFORO	Programado	Alcanzado	ERN	SEMÁFORO
0.00	0.00	0.00	0.00		0.00	0.00	0.00	

Evaluación del Indicador

Dependencia General: DDO SECRETARÍA DEL AYUNTAMIENTO

Dependencia Auxiliar: SUS Registro Civil



Elaboró: LIC. SEBASTIÁN SÁNCHEZ SALAZAR

Revisó: C. SANDRA CRUZ MONTEIL



MUNICIPIO DE AYTO: SAN JOSE DEL RINCÓN

Página-888 FICHA TÉCNICA DE SEGUIMIENTO DE INDICADORES 2024 DE GESTIÓN O ESTRATÉGICO

TIPO DE FICHA: OSEFM

PLAZA DE DESARROLLO / EJE TRANSVERSAL: 4 Pilar 4 Seguridad

TEMA DE DESARROLLO: Seguridad con visión ciudadana

PROGRAMA PRESUPUESTARIO: 01080101 Protección Jurídica de las personas y sus bienes

PROYECTO PRESUPUESTARIO: 01090103002 Operación regular del

OBJETIVO DEL PROGRAMA PRESUPUESTARIO: Conjunto de acciones para el fortalecimiento de la carrera judicial, fortaleciendo una alianza entre los distintos órdenes de gobierno y la población, a fin de construir una cultura de legalidad que propicie en la

DEPENDENCIA GENERAL: DDA SECRETARÍA DEL AYUNTAMIENTO

DEPENDENCIA AUXILIAR: 199 Registro Civil

ESTRUCTURA DEL INDICADOR

NOBRE DEL INDICADOR: Puntaje de las sentencias de remediación a los servidores públicos sobre los casos del incumplimiento de normas jurídicas.

FÓRMULA DEL CUCLIO: (Distintos de remediación impartidos a los servidores públicos sobre los casos del incumplimiento de normas jurídicas) / (Número de sentencias de remediación impartidos a los servidores públicos sobre los casos del incumplimiento de normas jurídicas) * 100

INTERPRETACION: Eficiencia

DIMENSION QUE ATIENDE: Eficiencia

DESCRIPCION DEL FACTOR DE CORRELACION: Frecuencia de medición: Trimestral

ASUNTO GEOGRAFICO: Trimestral

COBERTURA: Trimestral

UNIDAD DE MEDIDA: Trimestral

NUMERO: NA 23

NO aplica

COMPORTAMIENTO DE LA META ANUAL: Comportamiento de los servidores públicos en el Trimestre Julio-Septiembre

VARIABLE	UNIDAD DE MEDIDA	OPERACION	META ANUAL	AVANCE TRIMESTRAL			AVANCE ACUMULADO		
				Programado	%	Alcanzado	Programado	%	Alcanzado
Distintos de remediación impartidos a los servidores públicos sobre los casos del incumplimiento de normas jurídicas			100	0.00	0.00	0.00	0.00	0.00	0.00
Unidades de remediación impartidas a los servidores públicos sobre los casos del incumplimiento de normas jurídicas			100	0.00	0.00	0.00	0.00	0.00	0.00

COMPORTAMIENTO DEL INDICADOR
DESCRIPCION DE LA META ANUAL

META ANUAL	TRIMESTRE JULIO-SEPTIEMBRE			AVANCE ACUMULADO		
	Programado	Alcanzado	EF%	Programado	Alcanzado	EF%
0.00	0.00	0.00	0.00	0.00	0.00	0.00

EVALUACION DEL INDICADOR

DEPENDENCIA GENERAL: DDA SECRETARÍA DEL AYUNTAMIENTO

DEPENDENCIA AUXILIAR: 199 Registro Civil



ELABORADO:

REVISADO:

RICARDO SANCHEZ SALAZAR

SANDRA CRUZ MONTIEL

FECHA DE ELABORACION: 29/07/2024

Página 135 de 136



MUNICIPIO DE AYTO. SAN JOSE DEL RINCON

Polim-006 FICHA TECNICA DE SEGUIMIENTO DE INDICADORES 2024 DE GESTION O ESTRATEGICO

TIPO DE FICHA: OSFEM

PLAN DE DESARROLLO / ELETRONICO
TEMA DE DESARROLLO: Seguridad con visión educativa
PROGRAMA PRESUPUESTARIO: 0504101 Protección Jurídica de las personas y sus bienes
PROYECTO PRESUPUESTARIO: 01041010202 Operación registro civil

OBJETIVO DEL PROGRAMA PRESUPUESTARIO: Contorno de acciones para el fortalecimiento de la carrera judicial, adhiriendo una atención sobre los derechos de niños, niñas y adolescentes y la protección, a fin de consolidar una cultura de legalidad que impacte en la prevención del delito.
DEPENDENCIA GENERAL: GOB. SECRETARÍA DEL AYUNTAMIENTO
DEPENDENCIA ADMINISTRATIVA: 109 Registro Civil

ESTRUCTURA DEL INDICADOR

NOMBRE DEL INDICADOR: Porcentaje de exámenes de desempeño efectuados a los servidores públicos.
FORMULA DEL CALCULO: (Exámenes de desempeño de servidores públicos/Exámenes de desempeño de servidores programados)*100

FRECUENCIA DE MEDICION:

Trimestral

DIMENSION QUE ATIENDE: Eficiencia
DESCRIPCION DEL FACTOR DE COMPARACION:
ASPECTO GEOGRAFICO:
COBERTURA:
UNIDAD DE MEDIDA:
Numero: NA, 32 No aplica

COMPORTAMIENTO DE LAS VARIABLES DURANTE EL TRIMESTRE: Solo deprogramados

Categoría de desempeño de funciones de acuerdo a los servidores públicos Categorías de desempeño de servidores programados	UNIDAD DE MEDIDA	OPERACION	META ANUAL	AVANCE TRIMESTRAL		AVANCE ACUMULADO	
				Programado	%	Programado	%
			0.00	0.00	0.00	0.00	0.00
			0.00	0.00	0.00	0.00	0.00

COMPORTAMIENTO DEL INDICADOR
DESCRIPCION DE LA META ANUAL

META ANUAL	TRIMESTRAL: Julio-Septiembre				AVANCE ACUMULADO			
	Programado	Alcanzada	EF%	SEMFORO	Programado	Alcanzada	EF%	SEMFORO
0.00	0.00	0.00	0.00	Programado	0.00	0.00	0.00	Programado

EMULSION DEL INDICADOR

RESPONSABLE GENERAL
ADMINISTRATIVO

DR. SECRETARÍA DEL AYUNTAMIENTO
San José del Rincón, Jalisco



ELABORADO
DOCTOR SANDOZA CRUZ MONTIEL

VO. BO.
SECRETARÍA DEL AYUNTAMIENTO
SAN JOSÉ DEL RINCON, JALISCO

C. SANDOZA CRUZ MONTIEL

FICHA DE EMULSIONACION SEMFORO

Hoja 17 de 20



MUNICIPIO DE AYTO. SAN JOSE DEL RINCON

PURM-489 FICHA TECNICA DE SEGUIMIENTO DE INDICADORES 2024 DE GESTIÓN O ESTRATEGICO

TIPO DE POHA: OSFEM

PLAZA DE DESARROLLO EN LAS TRANSVERSAL

TEMA DE DESARROLLO:

PROBLEMA PRESUPUESTARIO:

PROYECTO PRESUPUESTARIO:

COLECTIVO DEL PROBLEMA PRESUPUESTARIO:

DEPENDENCIA GENERAL:

DEPENDENCIA ALIADA:

118 Cabecera Municipal

118 Cabecera Municipal

ESTRUCTURA DEL INDICADOR

FRECUENCIA DE MEDICIÓN

Trimestral

ACORTARE DEL INDICADOR: Porcentaje de solicitudes de urbanización recibidas.
 FORMULA DEL CALCULO: (Solicitudes de trámite catastral recibidas/solicitudes de trámite catastral programadas)*100
 INTERPRETACION: Satisfacción de trámites catastrales recibidas.
 DIMENSION QUE ATIENDE: Eficiencia
 DESCRIPCIÓN DEL FACTOR DE COMPARACION: MUNICIPAL
 AMBITO GEOGRAFICO: RURAL
 COBERTURA: MUNICIPAL
 UNIDAD BASE: 100

Nombre: NA 1.3

COMPORTAMIENTO DE LAS VARIABLES DURANTE EL TRIMESTRE: Jula-diciembre

VARIABLE	UNIDAD DE MEDIDA	OPERACION	META ANUAL	AVANCE TRIMESTRAL				AVANCE ACUMULADO				
				Programado	%	Acumulado	%	Programado	%	Acumulado	%	
Solicitudes de trámite catastral recibidas	SOLICITUD	Sumas	700.00	26.00	37.14	23.00	100.00	Programado	45.00	64.29	91.43	91.82
Solicitudes de trámite catastral programadas	SOLICITUD	Sumas	700.00	26.00	37.14	23.00	100.00	Programado	65.00	92.86	92.86	100.00

COMPORTAMIENTO DEL INDICADOR
DESCRIPCIÓN DE LA META ANUAL

META ANUAL	TRIMESTRE: Jula-diciembre				AVANCE ACUMULADO			
	Programado	Acumulado	EFT%	SEMAFORO	Programado	Acumulado	EFT%	SEMAFORO
100.00	100.00	100.00	100.00	VERDE	100.00	98.82	98.82	VERDE

DESCRIPCIÓN DE RESULTADOS Y/O DE INDICADORES EN CASO DE VARIACIÓN SIGNIFICATIVA EN RESPUESTA A LOS PROGRAMADOS
Solicitudes de trámite catastral recibidas

EMBAJADOR DEL INDICADOR

SE LLEVA A CABO DE ACUERDO AL CANTONAMIENTO DE ACTIVIDADES
 DEPENDENCIA GENERAL: 118 Cabecera Municipal
 DEPENDENCIA ALIADA: 118 Cabecera Municipal



ELABORADO POR:
 TRÁMITE:
 CERO. ENTREGUE COMPLETADO TIPO

YO DO.
 Ewaldson del Indicador
 C. SANDRA CRUZ MONTELEONE
 EVAL. 3.00



MUNICIPIO DE AYTO. SAN JOSE DEL RINCÓN

Form-88b FICHA TÉCNICA DE SEGUIMIENTO DE INDICADORES 2024 DE GESTIÓN O ESTRATÉGICO

TIPO DE FICHA: OSFEM

PLAZA DE DESARROLLO / EJE TRANSVERSAL: Eje transversal II: Gobierno Mecano, Capes y Responsable

TEMA DE DESARROLLO: Fomento a las actividades artesanales

PROYECTO PRESUPUESTARIO: 010501030001 Información cultural municipal

PROYECTO PRESUPUESTARIO: 010501030001 Información cultural municipal

OBJETIVO DEL PROGRAMA PRESUPUESTARIO: Impulsar las acciones que se relacionan a cargo del gobierno municipal en los procesos de gestión de bienes, inmuebles en el territorio estatal, así como determinar e implementar estrategias y valor cultural por

DEPENDENCIA GENERAL: Dependencia que define la responsabilidad

DEPENDENCIA ALTERNATIVA: 118 Catastro Municipal

DEPENDENCIA ALTERNATIVA: 118 Catastro Municipal

ESTRUCTURA DEL INDICADOR

NOBRE DEL INDICADOR: Porcentaje de ejecución de presupuesto y nivel de cumplimiento realizados

FÓRMULA DEL CÁLCULO: $(\text{Disponer de presupuesto y nivel de cumplimiento realizados} / \text{Disponer de presupuesto y nivel de cumplimiento programados}) * 100$

INTERPRETACIÓN: Eficiencia

DIMENSIÓN QUE ATIENDE: Eficiencia

DESCRIPCIÓN DEL FACTOR DE CORRECCIÓN:

AMBITO GEOGRÁFICO:

CORRIENTE:

UNIDAD DE MEDICIÓN:

Número: MA 2.1 No aplica

FRECUENCIA DE MEDICIÓN: Trimestral

CONFORMAMIENTO DE LAS VARIABLES DURANTE EL TRIMESTRE: Julio-Septiembre

VARIABLE	UNIDAD DE MEDIDA	DEFINICIÓN	META ANUAL	AVANCE TRIMESTRAL		AVANCE ACUMULADO	
				Programado	%	Programado	%
Disponer de presupuesto y nivel de cumplimiento realizados			0.00	0.00	0.00	0.00	0.00
Disponer de presupuesto y nivel de cumplimiento programados			0.00	0.00	0.00	0.00	0.00

CONFORMAMIENTO DEL INDICADOR: CONFORMAMIENTO DE LA META ANUAL

TRIMESTRE: Julio-Septiembre

META ANUAL	AVANCE TRIMESTRAL				AVANCE ACUMULADO			
	Programado	Acumulado	EF%	SERVIENDO	Programado	Acumulado	EF%	SERVIENDO
0.00	0.00	0.00	0.00		0.00	0.00	0.00	

DESCRIPCIÓN DE EJECUCIÓN Y JUSTIFICACIÓN EN CASO DE OMBLACION SUPERIOR A 10% RESPECTIVA LO PROGRAMADO

EVALUACIÓN DEL INDICADOR

DEPENDENCIA GENERAL: 118 Catastro Municipal

DEPENDENCIA ALTERNATIVA: 118 Catastro Municipal



ELABORADO: GEO. ENRIQUE GÓMEZ MADEDO

VO. BO. C. SANDRA CRUZ MONTIEL



MUNICIPIO DE AVTO. SAN JOSE DEL RINCON

Primera FICHA TECNICA DE SEGUIMIENTO DE INDICACIONES 2024 DE GESTIÓN O ESTRATEGICO

TIPO DE FICHA: CSFEM

PLAZA DE DESARROLLO / EJE TRANSVERSAL: El Desarrollo El Sistema Médico, Cipep y Pasapaseo

TEMA DE DESARROLLO: Proyectos Públicos Salud

PROCESO DE DESARROLLO: 07080102 Modernización del sistema investigativo

PROYECTO PARTICIPATIVO: 070801020201 Información estadística municipal

OBJETIVO DEL PROGRAMA PARTICIPATIVO: Brindar los servicios que se tienen a cabo por los gobiernos municipales en los procesos de registro de bases censales en el servicio estatal, así como dar soporte estadístico geográfico y vector censal por

DEPENDENCIA GENERAL: 118 Consejo Municipal

DEPENDENCIA AUXILIAR: 118 Consejo Municipal

ESTRUCTURA DEL INDICADOR

FORMULA DEL CALCULO: Porcentaje de notificaciones entregadas para la realización de diligencias de inspección y medición de inmuebles.

DESCRIPCIÓN DEL FACTOR DE CORRELACION: Inmuebles entregados para la realización de diligencias de inspección y medición de inmuebles/total de notificaciones generadas para la realización de diligencias de inspección y medición de inmuebles.

FRECUENCIA DE MEDICIÓN: Trimestre

COMENTARIOS:
NOMBRE DEL INDICADOR:
FORMULA DEL CALCULO:
DESCRIPCIÓN DEL FACTOR DE CORRELACION:
AMBITO GEOGRAFICO:
COBERTURA:
LINEA BASE:
Numero: MA 2.2

Numero: MA 2.2

CONTRATAMIENTO DE LAS VARIABLES DURANTE EL TRIMESTRE: Año-Segundo

VARIABLE	UNIDAD DE MEDIDA	OPERACION	META ANUAL	AVANCE TRIMESTRAL				AVANCE ACUMULADO			
				Programado	%	Acumulado	%	Programado	%	Acumulado	%
Notificaciones entregadas para la realización de diligencias de inspección y medición de inmuebles			1.00	0.00	0.00	0.00	0.00	0.00	0.00	0.00	0.00
Notificaciones generadas para la realización de diligencias de inspección y medición de inmuebles			1.00	0.00	0.00	0.00	0.00	0.00	0.00	0.00	0.00

CONTRATAMIENTO DEL INDICADOR:
DESCRIPCIÓN DE LA META ANUAL

TRIMESTRE: Año-Segundo

META ANUAL	AVANCE TRIMESTRAL				AVANCE ACUMULADO			
	Programado	Acumulado	EF%	SEMFORO	Programado	Acumulado	EF%	SEMFORO
0.00	0.00	0.00	0.00		0.00	0.00	0.00	

EVALUACION DEL INDICADOR

DEPENDENCIA GENERAL:
DEPENDENCIA AUXILIAR:

118 Consejo Municipal
118 Consejo Municipal



ELABORADO:
REVISIÓN DE:
CDO. ENRIQUE GONZALEZ MARTINEZ

UNIDAD DE EJECUCIÓN:
FICHA DE REGISTRO Y EVALUACIÓN
C. SANDRA CRUZ MONTIEL

PILAR DE DESARROLLO / EJE TRANSVERSAL: Eje transversal II. Gobierno Moderno, Capaz y responsable

TEMA DE DESARROLLO: Fuerzas públicas vivas.
PROGRAMA PRESUPUESTARIO: 0103000 Modernización del catastro municipal
PROYECTO PRESUPUESTARIO: 01040000201 Infraestructura catastral municipal

OBJETIVO DEL PROGRAMA PRESUPUESTARIO: Engloba las acciones que se llevan a cabo por los gobiernos municipales en los procesos de registro de bienes inmuebles en el territorio estatal, así como determinar estrictas líneas geográficas y valor catastral por demarcación que definen la imposición fiscal.

DEPENDENCIA GENERAL: 118 Catastro Municipal
DEPENDENCIA AUXILIAR: 116 Catastro Municipal

ESTRUCTURA DEL INDICADOR

FORMULA DEL INDICADOR: Porcentaje de parcelas topográficas levantadas en campo.
FÓRMULA DEL CÁLCULO: Levantamiento de parcelas topográficas en campo efectuado / (Levantamiento de Parcelas topográficas en campo programado) * 100
INTERPRETACIÓN: Levantamiento de Parcelas topográficas en campo
DIMENSIÓN QUE ATIENDE: Eficiencia
DESCRIPCIÓN DEL FACTOR DE COMPARACIÓN: MUNICIPAL
AMBITO GEOGRAFICO: RURAL
COBERTURA: MUNICIPAL
UNIDAD DE MEDIDA: %

FRECUENCIA DE MEDICIÓN: Trimestral

Número: M- 23

COMPORTAMIENTO DE LAS UNIDADES DURANTE EL TRIMESTRE Julio-Septiembre

UNIDAD DE MEDIDA	OPERACION	META ANUAL	AVANCE TRIMESTRAL				AVANCE ACUMULADO			
			Programado	%	Alcanzado	%	Programado	%	Alcanzado	%
Levantamiento de parcelas topográficas en campo efectuado	Parcelas	4 00	2 00	50.00	2 00	50.00	3 00	75.00	4 00	100.00
Levantamiento de Parcelas topográficas en campo programado	Parcelas	4 00	2 00	50.00	2 00	50.00	3 00	75.00	4 00	100.00

COMPORTAMIENTO DEL INDICADOR

DESCRIPCIÓN DE LA META ANUAL



META ANUAL	TRIMESTRE: Julio-Septiembre							
	AVANCE TRIMESTRAL				AVANCE ACUMULADO			
	Programado	Alcanzado	RF%	SEMAFORO	Programado	Alcanzado	RF%	SEMAFORO
100 00	100 00	100 00	100 00	VERDE	100 00	100 00	100 00	VERDE

DESCRIPCIÓN DE RESULTADOS Y JUSTIFICACIÓN: Efectuación de levantamiento de parcelas topográficas en campo efectuado.

SE LLEVA A CABO DE ACUERDO AL CALENDARIO DE ACTIVIDADES.

DEPENDENCIA GENERAL: 118 Catastro Municipal
DEPENDENCIA AUXILIAR: 116 Catastro Municipal


 [Signature]
COORDINADOR GENERAL DE ADMINISTRACIÓN

EVALUACIÓN DEL INDICADOR


 [Signature]
C. SANDRA CRUZ MONTIEL



MUNICIPIO DE AVTO. SAN JOSE DEL RINCÓN

Página 06b FICHA TÉCNICA DE SEGUIMIENTO DE INDICADORES 2024 DE GESTIÓN O ESTRATÉGICO

TIPO DE FICHA: COSTERA

PLUR DE DESARROLLO / EJE TRANSVERSAL: Eje transversal al Gobierno Mexicano, Capax y Responsable

TEMA DE DESARROLLO: Comunicación y diálogo con la ciudadanía como elemento clave de gobernanza

PROCESO PRESUPUESTARIO: 010 80301 Comunicación pública y fortalecimiento informativo

PROYECTO PRESUPUESTARIO: 010 8030101 Difusión y comunicación en Ciudad

OBJETIVO DEL PROGRAMA PRESUPUESTARIO: Difundir los valores y principios de gobierno, promover la cultura de la información transparente y responsable entre gobierno, medios y sociedad civil, con pleno respeto a la libertad de expresión y mantener informado a la sociedad sobre las acciones gubernamentales, convocando su participación en asuntos de interés público.

DEPENDENCIA GENERAL: A00 PRESIDENCIAL

DEPENDENCIA AUXILIAR: 103 Comunicación Social

ESTRUCTURA DEL INDICADOR

NOMBRE DEL INDICADOR: Porcentaje de eventos celebrados para la difusión del cumplimiento del Plan de Desarrollo Municipal

FORMULA DEL CALCULO: (Eventos celebrados para la difusión del cumplimiento del Plan de Desarrollo Municipal) / Eventos programados para la difusión del cumplimiento del Plan de Desarrollo Municipal * 100

DIMENSION QUE ATENDE: Eficacia

DESCRIPCIÓN DEL FACTOR DE COMPARACIÓN: FRECUENCIA DE MEDICIÓN: Trimestral

AMBITO GEOGRÁFICO: FRECUENCIA DE MEDICIÓN: Trimestral

COORDINACIÓN: Unidad de Comunicación Social

Número: MA 1.1

COMPORTAMIENTO DE LA META ANUAL EN RELACIÓN AL TRIMESTRE: Auto-Dependiente

VARIABLE	UNIDAD DE MEDIDA	OPERACIÓN	META ANUAL	AVANCE TRIMESTRAL				AVANCE ACUMULADO			
				Programado	%	Achiezamiento	%	Programado	%	Achiezamiento	%
Eventos celebrados para la difusión del cumplimiento del Plan de Desarrollo Municipal		Comparación	000	0.00	0.00	0.00	0.00	0.00	0.00	0.00	0.00
Eventos programados para la difusión del cumplimiento del Plan de Desarrollo Municipal		Comparación	000	0.00	0.00	0.00	0.00	0.00	0.00	0.00	0.00

COMPORTAMIENTO DEL INDICADOR DESCRIPCIÓN DE LA META ANUAL

META ANUAL	TRIMESTRE: Auto-Dependiente			
	AVANCE TRIMESTRAL		AVANCE ACUMULADO	
	Programado	Achiezamiento	EF%	SEMAFORO
3.00	0.00	0.00	0.00	0.00

EVALUACIÓN DEL INDICADOR

DEPENDENCIA GENERAL: A00 PRESIDENCIAL

DEPENDENCIA AUXILIAR: 103 Comunicación Social

COORDINADOR: ELABORADO

Nombre: JESUS COLIN

Nombre: De Jo

Nombre: Cruz Montel



SECRETARÍA DE ADMINISTRACIÓN Y FINANZAS

SECRETARÍA DE ADMINISTRACIÓN Y FINANZAS



MUNICIPIO DE AVTO: SAN JOSE DEL RINCÓN

Plán-Isb FICHA TECNICA DE SEGUIMIENTO DE INDICADORES 2024 DE GESTIÓN O ESTRATEGICO

TIPO DE FICHA: OSEEM

PLURAL DE DESARROLLO / ELE TRANSVERSAL: II Ejercicio del II Gobierno Moderno, Copep y Responsabilidad
 TEMA DE DESARROLLO: Comunicación y diálogo con la ciudadanía como elemento clave de gobernabilidad.
 PROGRAMA PRESUPUESTARIO: 01080301 Comunicación pública y fortalecimiento informativo
 PROYECTO PRESUPUESTARIO: 0108030103 Difusión y comunicación institucional
 OBJETIVO DEL PROGRAMA PRESUPUESTARIO: Dirigir los valores y principios de gobierno, promoviendo la cultura de la información transparente y construyendo otro gobierno, mejor y socialmente, con pleno respeto a la libertad de expresión y mantener informado a la sociedad sobre las acciones gubernamentales, convocando su participación en asuntos de interés público.
 DEPENDENCIA GENERAL: A03 PRESIDENCIA
 DEPENDENCIA AUXILIAR: 103 Comunicación Social

ESTRUCTURA DEL INDICADOR

INDICADOR: Porcentaje de actividades registradas en los eventos de difusión para dar a conocer el sistema de Gobierno.
 FRECUENCIA DE MEDICIÓN: Trimestral
 DESCRIPCIÓN DEL FACTOR DE COMPARACIÓN: Fichas de actividades en los eventos de difusión para dar a conocer el sistema de Gobierno/Activos registrados a recibir en los eventos de difusión para dar a conocer el sistema de Gobierno
 AMBITO GEOGRAFICO: COBERTURA: LOCALIDAD

NUMERO: NA 1.2

COMPORTAMIENTO DE LAS VARIABLES DURANTE EL TRIMESTRE Julio-Septiembre

VARIABLE	UNIDAD DE MEDIDA	OPERACION	META ANUAL	AVANCE TRIMESTRAL		AVANCE ACUMULADO	
				%	Acumulado	%	Acumulado
Activos (no) otorgados en los eventos de difusión para dar a conocer el sistema de Gobierno		Suma	500	0.00	0.00	0.00	0.00
Activos otorgados a recibir en los eventos de difusión para dar a conocer el sistema de Gobierno		Resta	500	0.00	0.00	0.00	0.00

COMPORTAMIENTO DEL INDICADOR DESCRIPCION DE LA METAANUAL

META ANUAL	TRIMESTRE Julio-Septiembre				AVANCE ACUMULADO			
	Programado	Alcanzado	EPN	SEMPORNO	Programado	Alcanzado	EPN	SEMPORNO
3.00	0.00	0.00	0.00		0.00	0.00	0.00	

EVALUACION DEL INDICADOR

DEPENDENCIA GENERAL: A03 PRESIDENCIA
 DEPENDENCIA AUXILIAR: 103 Comunicación Social

ELABORADO:
 C. SANDRA CRUZ MONTELL



MUNICIPIO DE AVTO: SAN JOSE DEL RINCÓN

Página 488 FICHA TÉCNICA DE SEGUIMIENTO DE INDICADORES 2024 DE GESTIÓN O ESTRATEGICO

TIPO DE FICHA: OSCEM

PLAZA DE DESARROLLO/EJE TRANSVERSAL:

Eje transversal II: Gobierno Moderno, Cívico y Responsable

TÍTULO DE DESARROLLO:

Comunicación y diálogo con la ciudadanía como elemento clave de gobernabilidad

PROGRAMA PRESUPUESTARIO:

016 80101 Comunicación pública y fortalecimiento informativo

PROYECTO PRESUPUESTARIO:

016 8010101 Dirección y comunicación institucional

OBJETIVO DEL PROGRAMA PRESUPUESTARIO:

Disminuir los niveles y principios de gobierno, promoviendo la cultura de la información transparente y correspondiente a través del medio y sectores sociales, con pleno respeto a la libertad de expresión y manifestación

DEPENDENCIA GENERAL:

409 PRESIDENCIA

DEPENDENCIA AUXILIAR:

133 Comunicación Social

NOMBRE DEL INDICADOR:

Presencia de contenido en la distribución de volantes informativos.

FÓRMULA DEL CÁLCULO:

(Volantes informativos distribuidos/volumen total de volantes distribuidos) x 100

INTERPRETACIÓN:

Existencia de información gubernamental

DIMENSIÓN QUE ATENDE:

Existencia

DESCRIPCIÓN DEL FACTOR DE COMPARACIÓN:

Municipal

ASPECTO GEOGRÁFICO:

RURAL

COMPARATIVO:

MUNICIPAL

UNIDAD DE MEDIDA:

%

Número: NA 2.1

CONTRIBUCIÓN DE LOS VALORES DEBENTE EL TRIMESTRE: Julio-Septiembre

METAMETRA	AVANCE TRIMESTRAL				AVANCE ACUMULADO			
	Programado	Acumulado	SP%	SEMAFORO	Programado	Acumulado	SP%	SEMAFORO
100.00	100.00	100.00	100.00	VERDE	100.00	100.00	100.00	VERDE

VARIABLE	UNIDAD DE MEDIDA	OPERACION	META ANUAL	AVANCE TRIMESTRAL		AVANCE ACUMULADO	
				Programado	%	Programado	%
Volantes informativos distribuidos	Volante	Sumado	30.00	6.00	20.00	20.00	66.67
Volantes informativos programados para distribuir	Volante	Sumado	30.00	6.00	26.67	88.89	96.29

COMPLEMENTAMIENTO DEL INDICADOR
DESCRIPCIÓN DE LA META ANUAL

SE LLEVO A CABO LA DISTRIBUCIÓN DE LOS VOLANTES INFORMATIVOS PARA DAR A CONOCER A LA COMUNICACIÓN LAS ACTIVIDADES Y EL OBJETIVO DEL GOBIERNO MUNICIPAL COMO UNO DE LOS ASPECTOS DEL GOBIERNO TRANSPARENTE Y CÍVICO RESPONSABLE

DEPENDENCIA GENERAL:

409 PRESIDENCIA

DEPENDENCIA AUXILIAR:

133 Comunicación Social

EVALUACION DEL INDICADOR



Handwritten signature and stamp of the Unidad de Planeación Municipal

C. SANDRA CRUZ MONTIEL



MUNICIPIO DE AYTO. SAN JOSE DEL RINCON

Primera FICHA TECNICA DE SEGUIMIENTO DE INDICADORES 2024 DE GESTION O ESTRATEGICO

TIPO DE FICHA: OSEEM

PIEZA DE DESARROLLO / EJE TRANSVERSAL: Eje transversal II: Sistema Medico, Cares y Resposode

TEMA DE DESARROLLO: Cometicion y dialogo por la ciudadania como elemento clave de gobernabilidad.

PROGRAMA PRESUPUESTARIO: 01090301 Comunicacion publica y establecimiento informatico

PROYECTO PRESUPUESTARIO: 01090301010 Dificultad y comunicacion institucional

OBJETIVO DEL PROGRAMA PRESUPUESTARIO: Elevar los valores y principios de gobierno, promoviendo la cultura de la transparencia y corresponsabilidad con el gobierno, estado y sectores sociales, con pleno respeto a la libertad de expresion y multivocidad en la sociedad sobre los asuntos gubernamentales, concahecho su participacion en asuntos de interes publico.

DEPENDENCIA ADMINISTRATIVA: A00 Presidencia

DEPENDENCIA ADMINISTRATIVA: 103 Comitee de Salud

ESTRUCTURA DEL INDICADOR

NOMBRE DEL INDICADOR: Frecuencia de seps telefonica ciudadana

FORMULA DEL CALCULO: (Seps telefonica ciudadana/Seps telefonica para el uso programado)*100

INTERPRETACION: Diferencia de informacion gubernamental

DIMENSION QUE ATENDE: Eticidad

DESCRIPCION DEL FACTOR DE COMPARACION: Municipio

AMBITO GEOGRAFICO: RURAL

COBERTURA: MUNICIPAL

UNIDAD MEDIDA: 0

Numero: NA_22

COMPORTAMIENTO DE LOS VALORES DURANTE EL TRIMESTRE ANTERIOR

Figura historica de valores	UNIDAD DE MEDIDA	OPERACION	META ANUAL	AVANCE TRIMESTRAL			AVANCE ACUMULADO				
				Programado	%	Alcanzado	%	Programado	%	Alcanzado	%
Seps telefonica para el uso programado	Comprobado	Diferencia	1,00	3,00	27,27	3,00	100,00	8,00	72,73	7,00	87,50
	Comprobado	Seps	1,00	3,00	27,27	3,00	100,00	8,00	72,73	7,00	87,50

COMPORTAMIENTO DEL INDICADOR DEPENDENCIA DE LA META ANUAL

META ANUAL	TRIMESTRE JULO-SEPTIEMBRE			AVANCE ACUMULADO				
	Programado	Alcanzado	EP%	SEMAFORO	Programado	Alcanzado	EP%	SEMAFORO
100,00	100,00	100,00	100,00	VERDE	300,00	300,00	100,00	VERDE

DESCRIPCION DE RESULTADOS Y JUSTIFICACION POR CADA DEPENDENCIA SUPERIOR A LA 1% RESPECTO AL PROGRAMA

EVALUACION DEL INDICADOR

INDICADOR PERTENECE A LA CATEGORIA DE INDICADOR DE LAS DIVERSAS ACTIVIDADES POR MEDIO DEL TRIMESTRE

DEPENDENCIA ADMINISTRATIVA: A00 Presidencia

DEPENDENCIA ADMINISTRATIVA: 103 Comitee de Salud

ELABORADO: Lic. JESUS COLIN

AV. BPO. C. BANDERA CRUZ MONTEAL





MUNICIPIO DE AYTO: SAN JOSE DEL RINCÓN

Publ-00b FICHA TÉCNICA DE SEGUIMIENTO DE INDICADORES 2024 DE GESTIÓN O ESTRATÉGICO

TIPO DE FICHA: OSFEM

PLAN DE DESARROLLO / EJE TRANSVERSAL:

II Eje Transversal II: Gobierno Moderno, Cívico y Responsable

TEMA DE DESARROLLO:

Comunicación y diálogo con la ciudadanía como elemento clave de goberabilidad.

PROGRAMA PRESUPUESTADO:

01090201 Comunicación e Inteligencia y Fortalecimiento Informativo
010903010101 Dirección y comunicación institucional

OBJETIVO DEL PROGRAMA PRESUPUESTADO:

Dirigir los valores y principios de gobierno, promover la cultura de la información empoderada y transparente entre gobierno, medios y sectores sociales, con el fin de resaltar la libertad de expresión y promover la confianza en la sociedad sobre las acciones gubernamentales, convocando su participación en asuntos de interés público.

DEPENDENCIA GENERAL:

400 PRESIDENCIA

103 Comunicación Social

DEPENDENCIA ALIADA:

ESTRUCTURA DEL INDICADOR

NOMBRE DEL INDICADOR:

Porcentaje de mensajes y contenidos digitales a la ciudadanía realizados.

FÓRMULA DEL CÁLCULO:

(Trámites y envíos digitales a la ciudadanía, webinars, foros, talleres y servicios digitales a la ciudadanía programados) / 100

INTERPRETACIÓN:

Entendible

DESCRIPCIÓN DEL FACTOR DE COMPARACIÓN:

FRECUENCIA DE MEDICIÓN:

Trimestral

ASPECTO GEOGRÁFICO:

COBERTURA:

UNIDADES:

NÚMERO:

NA 23

No aplica

Correspondencia de las variables con el trimestre: Año-Sieteavo

VARIABLE	UNIDAD DE MEDIDA	ORIGENCIÓN	META ANUAL	AVANCE TRIMESTRAL		AVANCE ACUMULADO	
				Programado	%	Programado	%
Trámites y envíos digitales a la ciudadanía realizados			4.00	0.00	0.00	0.00	0.00
Trámites y envíos digitales a la ciudadanía programados			4.00	0.00	0.00	0.00	0.00

COMPORTAMIENTO DEL INDICADOR
DESCRIPCIÓN DE LA METAFÍSICA

META ANUAL	AVANCE TRIMESTRAL				AVANCE ACUMULADO			
	Programado	Avanzado	ET%	SENAFORO	Programado	Avanzado	ET%	SENAFORO
0.00	0.00	0.00	0.00	0.00	0.00	0.00	0.00	0.00

DESCRIPCIÓN DE RESULTADOS Y JUSTIFICACIÓN EN CASO DE VARIACIÓN SIGNIFICATIVA: 19 % RESPECTO ALD PROGRAMADO

EVALUACIÓN DEL INDICADOR

CEDER DE HONOR. GUBERNAL:
CEDER DE HONOR. ALIADA:

AÑO PRESUPUESTADO:
100 Domicilios Servidos



ELABORADO POR:
COLUMBIO DE JESUS COLIN

BO. [Signature]
UNIDAD DE COMUNICACIÓN Y RELACIONES PÚBLICAS

C SANDRA CRUZ MONTIEL

FECHA DE ELABORACIÓN: 28/09/2024 NA 17/06/20



MUNICIPIO DE AYTO. SAN JOSE DEL RINCON

Plan: 088 FICHA TECNICA DE SEGUIMIENTO DE INDICADORES 2024 DE GESTION O ESTRATEGICO

TIPO DE FICHA: OSFEM

PLAN DE DESARROLLO / F.E. TRANSVERSAL: II Gobierno Municipal de Gobierno Moderno, Ciudad y Responsable

TEMA DE DESARROLLO: Conectividad y dialogo con la ciudadanía como elemento clave de gobernabilidad.

PROGRAMA PRESUPUESTARIO: 0600001 Comunicación pública y fortalecimiento informativo

PROYECTO PRESUPUESTARIO: 010803010103 Gestión y certificación de credenciales

OBJETIVO DEL PROGRAMA PRESUPUESTARIO: Difundir los valores y principios de gobierno, promoviendo la cultura de la transparencia, fortaleciendo la comunicación entre gobierno, medios y sectores sociales, con énfasis respecto a la libertad de expresión y promoción informada a la sociedad sobre las acciones gubernamentales, convocando su participación en asuntos de interés público.

DEPENDENCIA GENERAL: AGO PRESIDENCIA

DEPENDENCIA AUXILIAR: 103 Comandante en Jefe

ESTRUCTURA DEL INDICADOR

FRECUENCIA DE MEDICION: Trimestral

INDICADOR DEL INDICADOR: Porcentaje de dispositivos gratuitos, con objetivos específicos de datos de usuarios.

FORMULA DEL CALCULO: (Dispositivos gratuitos instalados/Dispositivos programados) * 100

INTERPRETACION: Difusión de información gubernamental

DIMENSION QUE ATENDE: Eficiencia

DESCRIPCION DEL FACTOR DE COMPARACION: Nivelador

ASPECTO GEOGRAFICO: RURAL

COBERTURA: MUNICIPAL

UNIDADES: 120

Numero: IM 24

COMPROMETIMIENTO DE LAS VARIACIONES DURANTE EL TRIMESTRE: Aceleración

VARIABLE	UNIDAD DE MEDIDA	OPERACION	META ANUAL	AVANCE TRIMESTRAL				AVANCE ACUMULADO			
				Programado	%	A alcanzado	%	Programado	%	A alcanzado	%
Dispositivos instalados	Dispositivos	Instalados	4000	4100	27.50	1100	100.00	2600	72.50	2600	100.00
Dispositivos gratuitos programados	Dispositivos	Gratuitos	4000	4100	27.50	1100	100.00	2600	72.50	2600	100.00

COMPROMETIMIENTO DEL INDICADOR DESCRIPCION DE LA META ANUAL

METAMANUAL	TRIMESTRES: Julio-Septiembre				AVANCE ACUMULADO			
	Programado	A alcanzado	UM%	SEMAFORO	Programado	A alcanzado	UM%	SEMAFORO
100.00	100.00	100.00	100.00	VERDE	100.00	100.00	100.00	VERDE

DESCRIPCION DE RESULTADOS Y JUSTIFICACION EN CASO DE VARIACION SUPERIOR A 10% RESPECTO A LO PROGRAMADO

EVALUACION DEL INDICADOR

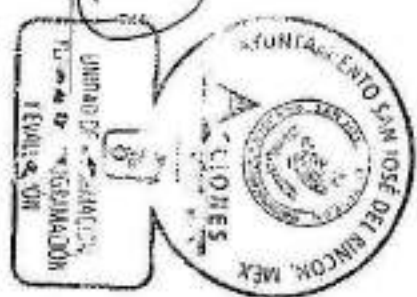
Establecer un sistema de monitoreo y evaluación para medir el progreso en el cumplimiento de los objetivos y el mantenimiento informado oportunamente a la población en general.

DEPENDENCIA CDI CIVIL: AGO PRESIDENCIA

DEPENDENCIA AUXILIAR: 103 Comandante en Jefe

Elaborado por:
LEONARDO JESUS COLIN

Revisado por:
C. SANDRA CRUZ MONTIEL





MUNICIPIO DE AYTO. SAN JOSE DEL RINCÓN

Forma de FICHA TECNICA DE SEGUIMIENTO DE INDICADORES 2024 DE GESTIÓN O ESTRATEGICO

TIPO DE FICHA: OSEEM

PLAZA DE DESARROLLO / EJE TRANSVERSALES: El Espiritualidad, El Sistema Mediano, Cooper y Responsabilidad

TEMA DE DESARROLLO: Comunicación y dialogo con la ciudadanía como elemento clave de gobernabilidad.

PROGRAMA PRESUPUESTARIO: 01000001 Comunicación pública y fortalecimiento informativo

PROYECTO PRESUPUESTARIO: 01000001010101 Tránsito y comunicación institucional

OBJETIVO DEL PROGRAMA PRESUPUESTARIO: Difundir los valores y principios de gobierno, promover la cultura de la transparencia y corresponsable entre gobierno, media y sociedad civil, con énfasis respecto a la libertad de expresión y mantener información a la sociedad sobre los acciones gubernamentales, reconociendo su participación en asuntos de interés público.

DEPENDENCIA GENERAL: AYTO PRESIDENCIA

DEPENDENCIA AUXILIAR: 003 Comunicación Social

ESTRUCTURA DEL INDICADOR

INDICADOR: Porcentaje de cobertura de prensa realizada.

FÓRMULA DEL CÁLCULO: $(\text{Contenido en prensa realizada} / \text{Contenido de prensa programada}) * 100$

INTERPRETACION: Eficiencia

DIMENSION QUE ATENDE: Eficiencia

DESCRIPCION DEL FACTOR DE COMPARACION:

NIVENTO GEOGRAFICO:

COBERTURA:

LÍNEA BASE:

COMPORTAMIENTO DE LAS VARIABLES DURANTE EL TRIMESTRE: Julio-Septiembre

VARIABLE	UNIDAD DE MEDIDA	COMPARACION	META ANUAL	AVANCE TRIMESTRAL				AVANCE ACUMULADO			
				Programado	%	Acumulado	%	Programado	%	Acumulado	%
Contenido de prensa realizada			0.00	0.00	0.00	0.00	0.00	0.00	0.00	0.00	0.00
Contenido de prensa programada			0.00	0.00	0.00	0.00	0.00	0.00	0.00	0.00	0.00

COMPORTAMIENTO DEL INDICADOR DESCRIPCION DE LA META ANUAL.

META ANUAL	TRIMESTRE: Julio-Septiembre						
	AVANCE TRIMESTRAL		AVANCE ACUMULADO				
Programado	Acumulado	EF%	SEMAFORO	Programado	Acumulado	EF%	SEMAFORO
0.00	0.00	0.00		0.00	0.00	0.00	

EMULSION DEL INDICADOR

DEPENDENCIA GENERAL: AYTO PRESIDENCIA

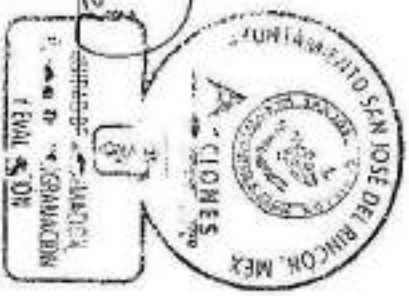
DEPENDENCIA AUXILIAR: 003 Comunicación Social

ELABORO:

MANUEL DE JESUS COLA

PRO. BO.

C. SANDRA CRUZ MONTEC.





MUNICIPIO DE AYTO. SAN JOSE DEL RINCON

PRIMERA FICHA TECNICA DE SEGUIMIENTO DE INDICADORES 2024 DE GESTIÓN O ESTRATEGICO

TIPO DE FICHA: OSFEM

PLAN DE DESARROLLO / EJE TRANSVERSAL: 2. Que trascienda el Gobierno Moderno, Capaz y Responsable

TEMA DE DESARROLLO: Transparencia y rendición de cuentas

PROCESO/ACTIVIDAD/PRODUCTO: 01030101 Transparencia

PROYECTO/INICIATIVA/PRODUCTO: 0103010101 Visualización de datos con la administración pública

OBJETIVO DEL PROGRAMA/PRODUCTO/ACTIVIDAD: Se realiza la colaboración que tiene al sector público en el ejercicio de sus atribuciones para generar un ambiente de confianza, seguridad y transparencia, de tal forma que se tenga información o lo deseado sobre las actividades, procedimientos, reglas, normas y demás información que se genera en el sector en un marco de libre participación social y escrutinio público, así como garantizar

DEPENDENCIA GENERAL: 500 UNIDAD DE INFORMACIÓN, PLANEACIÓN, PROGRAMACIÓN Y EVALUACIÓN

DEPENDENCIA ALDEANA: 122 Unidad de Transparencia

ESTRUCTURA DEL INDICADOR

NOMBRE DEL INDICADOR: Porcentaje de solicitudes de acceso a la información con recurso de revisión.

FÓRMULA DEL CÁLCULO: (Número de solicitudes de información con recurso de revisión Total de solicitudes de acceso a la información atendidas) * 100

FRECUENCIA DE MEDICIÓN: Trimestral

INTERPRETACIÓN: Eficacia

DIMENSIÓN QUE ATENDE: Eficacia

DESCRIPCIÓN DEL FACTOR DE COMPARACIÓN:

AVISO GEOGRÁFICO:

COBERTURA:

LÍNEA BASE:

NÚMERO: NA 2.1

NO aplica

CONVERTIDOR DE LAS UNIDADES DURANTE EL TRIMESTRE: Auto-Dependiente

CONVERTIDOR DE LA META ANUAL: COMPORTAMIENTO DEL INDICADOR DESCRIPCIÓN DE LA META ANUAL

META ANUAL	VARIABLE	UNIDAD DE MEDIDA	OPERACIÓN	META ANUAL	AVANCE TRIMESTRAL				AVANCE ACUMULADO			
					Programado	%	Alcanzado	%	Programado	%	Alcanzado	%
0.00	0.00	0.00	0.00	0.00	0.00	0.00	0.00	0.00	0.00	0.00	0.00	0.00
DESCRIPCIÓN DE METAS Y JUSTIFICACIÓN EN CASO DE VARIACIÓN SEMANAL Y % RESPECTO AL PERIODO MEDIDO												
EVALUACIÓN DEL INDICADOR												

DEPENDENCIA GENERAL: 500 UNIDAD DE INFORMACIÓN, PLANEACIÓN, PROGRAMACIÓN Y EVALUACIÓN

DEPENDENCIA ALDEANA: 122 Unidad de Transparencia

ELABORÓ:

NOTA:

C. SANDRA CRUZ MONTEL

AYUNTAMIENTO SAN JOSÉ DEL RINCON, MEX. SECCIONES

UNIDAD DE INFORMACIÓN, PLANEACIÓN, PROGRAMACIÓN Y EVALUACIÓN

RECIBIDO ELABORACIÓN: 20/07/2024

Página: 102 de 108



MUNICIPIO DE AYTO: SAN JOSE DEL RINCÓN

Página 088 FICHA TÉCNICA DE SEGUIMIENTO DE INDICADORES 2024 DE GESTIÓN O ESTRATEGICO

TIPO DE FICHA: OBTIEM

PILAR DE DESARROLLO / EJE TRANSVERSAL: II. En bienestar II: Tecnología y Ciudad nacido para el Buen Gobierno

TEMA DE DESARROLLO: Municipio moderno en tecnologías de información y comunicaciones

PROGRAMA PRESUPUESTARIO: 0103001 Gobierno electrónico

PROYECTO PRESUPUESTARIO: 01030010103 Atención gubernamental con tecnologías de información

OBJETIVO DEL PROGRAMA PRESUPUESTARIO: Ejecutar todas las actividades o servicios que les corresponden a los municipios para que se brinde a la población a través de tecnologías de información, mejorando la eficiencia y efectividad en los procesos mediante la creación y disposición de información que se brinde a la población.

DEPENDENCIA GENERAL: EDO ADMINISTRACIÓN

DEPENDENCIA AUXILIAR: EDO INFORMÁTICA

ESTRUCTURA DEL INDICADOR:

FRECUENCIA DE MEDICIÓN:

Trimestral

NOMBRE DEL INDICADOR: Porcentaje de avance en la digitalización documental

FORMULA DEL CALCULO: $\frac{\text{Avance por unidad administrativa en la digitalización documental}}{\text{Avance por unidad administrativa en la digitalización documental}} \times 100$

INTERPRETACION: INFORMACION DISPONIBILIZADA DISPONIBLE

DIMENSION DEL ATENDE: Situación

DESCRIPCION DEL FACTOR DE CORRECCION: MUNICIPAL

AMBITO GEOGRAFICO: RURAL

COBERTURA: MUNICIPAL

UNIDAD DE MEDIDA: %

Norma: NC 2

COMPORTAMIENTO DE LOS VALORES DURANTE EL TRIMESTRE: Año-Sieteavo

VARIABLE	UNIDAD DE MEDIDA	OPERACION	META ANUAL	AVANCE TRIMESTRAL		AVANCE ACUMULADO			
				Programado	%	Programado	%		
Avance por unidad administrativa en la digitalización documental	UNIDAD	Suma	11.00	3.00	25.00	3.00	100.00	8.00	100.00
Avance programado en el periodo	UNIDAD	Suma	11.00	3.00	25.00	3.00	100.00	8.00	100.00

COMPORTAMIENTO DEL INDICADOR
DESCRIPCION DE LA META ANUAL

META ANUAL	TRIMESTRE: Año-Sieteavo				TRIMESTRE: Año-Sieteavo			
	Programado	Actualizado	EF%	SEMAFORO	Programado	Actualizado	EF%	SEMAFORO
100.00	100.00	100.00	100.00	verde	100.00	100.00	100.00	verde

DESCRIPCION DE RESULTADOS Y JUSTIFICACION EN CASO DE OPORTUNIDAD SIN EN EL % RESPECTO AL PROGRAMA

EVALUACION DEL INDICADOR

DE DATOS DE CALIDAD: EDO ADMINISTRACIÓN

DEPENDENCIA GENERAL: EDO INFORMÁTICA

DEPENDENCIA AUXILIAR: EDO INFORMÁTICA

[Signature]
DANIEL GONZALEZ HERRERA

[Signature]
C. SANDRA CRUZ MONTIEL



MUNICIPIO DE AVTO: SAN JOSE DEL RINCÓN

Página 88b FICHA TÉCNICA DE SEGUIMIENTO DE INDICADORES 2024 DE GESTIÓN O ESTRATÉGICO

TIPO DE FICHA: OSFEM

PLAZA DE DESARROLLO ELECTROVERSAL: El Desarrollo de Tecnología y Capacitación para el Buen Gobierno

TEMA DE DESARROLLO: Municipio moderno en tecnologías de información y comunicaciones

FRECUENCIA PRESUPUESTARIO: 01/01/2024 Gobierno electrónico

PROYECTO PRESUPUESTARIO: 01/02/2024/01/01 Promoción gubernamental con tecnologías de información

OBJETIVO DEL PROGRAMA PRESUPUESTARIO: Ejecutar todas las actividades o servicios que los administradores municipales otorgan a la población a través de tecnologías de información, mejorando la eficiencia y atención en los procesos brindando la capacidad y distribución de información que se brinda a la población.

DEPENDENCIA GENERAL: EDO ADMINISTRACIÓN

DEPENDENCIA ALIADA: EDO Informática

ESTRUCTURA DEL INDICADOR

FRECUENCIA DE MEDICIÓN: Trimestral

NOMBRE DEL INDICADOR: Porcentaje de cursos de capacitación sobre e-gobierno impartidos.

FORMULA DEL CALCULO: (Cursos impartidos/cursos programados)*100

INTERPRETACION: CAPACITACION EN TIC'S Y GOBIERNO ELECTRONICO

DIMENSION QUE ATENDE: Eficiencia

DESCRIPCION DEL FACTOR DE CORRECCION: MUNICIPAL

AMBITO GEOGRAFICO: MUNICIPIO

COBERTURA: MUNICIPAL

UNIDAD DE MEDIDA: 9

Numero: NIC 3

CONVERTICION DE LAS VARIABLES SIGUIENTE AL TRIMESTRE Julio-Septiembre

VARIABLE	UNIDAD DE MEDIDA	OPERACION	META ANUAL	AVANCE TRIMESTRAL		AVANCE ACUMULADO							
				Programado	%	Acumulado	%	Programado	%	Acumulado	%		
Cursos impartidos	CAPACITACION	Suma	400	0.00	0.00	0.00	0.00	0.00	0.00	1.00	20.00	1.00	20.00
Cursos programados	CAPACITACION	Suma	500	0.00	0.00	0.00	0.00	1.00	20.00	20.00	20.00	1.00	20.00

COMPLEMENTO DEL INDICADOR
DESCRIPCION DE LA META ANUAL

META ANUAL	TRIMESTRE Julio-Septiembre			
	Programado	Acumulado	EF%	SEMAFORO
100.00	0.00	0.00	0.00	verde

EVALUACION DEL INDICADOR

DESCRIPCION DE RESULTADOS Y JUSTIFICACION EN CASO DE SUPERACION SUPERIOR A 10% INEFICIENCIA O INEFECTIVIDAD

DE CARACTER A SOSTENIBLES Y BUENOS PARA EL USO DEL RECURSO DE TRABAJO DE TIC'S Y EN EL TRÁMITE CON LA PRIMERA RECEPCION PARA

DEPENDENCIA GENERAL: EDO ADMINISTRACIÓN

DEPENDENCIA ALIADA: EDO Informática

ELABORO

DANIEL GONZALEZ HERNANDEZ

RECIBIÓ

C. SANDRA CHILIZ MONTELL





MUNICIPIO DE AYTO: SAN JOSE DEL RINCÓN

PEM-08B FICHA TÉCNICA DE SEGUIMIENTO DE INDICADORES 2024 DE GESTIÓN O ESTRATÉGICO

TIPO DE FICHA: OSIFEM

PLAN DE DESARROLLO / EJE TRANSVERSAL:

II Eje transversal B: Tecnología y Conectividad para el Buen Gobierno

TEMA DE DESARROLLO

Municipio moderno en tecnología de información y comunicaciones

PROGRAMA PRESUPUESTARIO:

4180001 Gobierno electrónico

PROYECTO PRESUPUESTARIO:

4180250-0100 Apoyos al gobierno electrónico con tecnologías de información

OBJETIVO DEL PROGRAMA PRESUPUESTARIO:

Brindar todos los servicios o servicios que las administraciones municipales dejen en la población a través de tecnologías de información, mejorando la eficiencia y eficacia en los procesos mediante la aplicación y explotación de información que se brinda a la población.

EJE ADMINISTRATIVO

EJE Operativa

DEPENDENCIA GENERAL:

ESTRUCTURA DEL INDICADOR

DEPENDENCIA AUXILIAR:

FRECUENCIA DE MEDICIÓN:

TRIMESTRAL

NOMBRE DEL INDICADOR:

Porcentaje de cumplimiento en los mantenimientos realizados a los TIC's

FORMULA DEL CALCULO:

(Mantenimientos realizados a los TIC's) / (Total de mantenimientos a los TIC's programados) * 100

INTERPRETACIÓN:

EFECTIVA

DIMENSIÓN QUE ATIENDE:

MUNICIPAL

DESCRIPCIÓN DEL FACTOR DE COMPARACIÓN:

MUNICIPAL

ÁMBITO GEOGRÁFICO:

MUNICIPAL

COBERTURA:

MUNICIPAL

UNIDAD DE MEDIDA:

%

Número: NC 4

COMPORTAMIENTO DE LOS VALORES DEL INDICADOR EN EL TRIMESTRE: Julio-Septiembre

VARIABLE	INDICIO DE MEDIDA	OPERACION	META ANUAL	AVANCE TRIMESTRAL			AVANCE ACUMULADO			
				Programado	%	Aclarado	Programado	%	Aclarado	
Mantenimientos realizados a los TIC's	EFECTIVO	Sumado	80.00	20.00	25.00	20.00	100.00	00.00	25.00	100.00
Total de mantenimientos a los TIC's programados	SERVICIO	Sumado	80.00	20.00	25.00	20.00	100.00	00.00	25.00	100.00

COMPORTAMIENTO DEL INDICADOR DESCRIPCIÓN DE LA META ANUAL.

TRIMESTRE: Julio-Septiembre

META ANUAL	AVANCE TRIMESTRAL			AVANCE ACUMULADO		
	Programado	Aclarado	EF%	Programado	Aclarado	EF%
80.00	100.00	50.00	100.00	100.00	100.00	100.00

DESCRIPCIÓN DE RESULTADOS Y JUSTIFICACIÓN EN CASO DE VARIACIONES SUPERIORES O INFERIORES AL 10% RESPECTO AL PROGRAMA

EVALUACIÓN DEL INDICADOR

SE ELABORA UNA VEZ POR SEMANA DE LOS DATOS DE LOS SERVICIOS REALIZADOS EN EL PERÍODO DE EFECTIVIDAD DE LOS SERVICIOS DE INFORMACIÓN Y COMUNICACIONES

DEPENDENCIA GENERAL:

EJE Operativa



ELABORÓ

DANIEL GONZALEZ HERNANDEZ

VO. BO. C. SANDRA CRUZ MONTIEL



MUNICIPIO DE APTO: SAN JOSE DEL RINCON

PROBIM 08B FICHA TECNICA DE SEGUIMIENTO DE INDICADORES 2024 DE GESTION O ESTRATEGICO

TIPO DE FICHA: OSFEMA

PLURAL DE DESARROLLO / ELE TRANSVERSAL: II Eje transversal II: Tecnología y Comunicación para el Buen Gobierno
 TEMA DE DESARROLLO: Municipio moderno en tecnologías de información y comunicaciones
 PROGRAMA PRESUPUESTARIO: 410000: Gobierno electorales
 PROYECTO PRESUPUESTARIO: 410000-0100: Promoción gubernamental con tecnología de información
 OBJETIVO DEL PROGRAMA PRESUPUESTARIO: Englobar todas las actividades o servicios que las administraciones municipales desigun a la población a través de tecnologías de información, mejorando la eficiencia y eficacia en los procesos (contando la seguridad y distribución de información que se busca a la población.
 DEPENDENCIA GENERAL: EDO ADMINISTRACION
 DEPENDENCIA AUXILIAR: EDO Informativa

ESTRUCTURA DEL INDICADOR:

FRECUENCIA DE MEDICION:

Mensual

NOMBRE DEL INDICADOR: Porcentaje de trámites incorporados al programa de e-gobierno.
 FORMULA DEL CALCULO: Trámites incorporados al programa de e-gobierno/Total de trámites seleccionados para el programa e-gobierno*100
 INTERPRETACION: El número de trámites seleccionados para el programa e-gobierno.
 DIMENSION QUE ATENDE: Eficiencia
 DESCRIPCION DEL FACTOR DE COMPARACION:
 ASPECTO GEOGRAFICO:
 COBERTURA:
 LINEALES:
 NUMERO: NA 1.1 No aplica

COMPORTAMIENTO DE LAS VARIABLES DURANTE EL TRIMESTRE: Julio-Septiembre

VARIABLE	UNIDAD DE MEDIDA	OPERACION	META ANUAL	AVANCE TRIMESTRAL		AVANCE ACUMULADO	
				Programado	%	Programado	%
Trámites incorporados al programa de e-gobierno			0.00	0.00	0.00	0.00	0.00
Total de trámites seleccionados para el programa e-gobierno			0.00	0.00	0.00	0.00	0.00


COMPORTAMIENTO DEL INDICADOR DESCRIPCION DE LA META ANUAL

META ANUAL	TRIMESTRE: Julio-Septiembre						
	AVANCE TRIMESTRAL		AVANCE ACUMULADO				
Programado	Alcanzado	EP%	SEMÁFORO	Programado	Alcanzado	EP%	SEMÁFORO
0.00	0.00	0.00		0.00	0.00	0.00	

DESCRIPCION DE RESULTADOS Y JUSTIFICACION EN CASO DE VARIACION SI PERSONAS 31% RESPECTO A LO PROGRAMADO

EVALUACION DEL INDICADOR

DEPENDENCIA GENERAL: EDO ADMINISTRACION
 DEPENDENCIA AUXILIAR: EDO Informativa



DANIEL GONZALEZ HERNANDEZ

C. SANDRA CRUZ MONTIEL





MUNICIPIO DE ARTO: SAN JOSE DEL RINCON

PRIMERA FICHA TECNICA DE SEGUIMIENTO DE INDICADORES 2024 DE GESTION O ESTRATEGICO

TIPO DE FICHA: OSFEM

PLAZA DE DESARROLLO / EJE TRANSVERSALES: II Eje transversal III: Tecnología y Coordinación para el Buen Gobierno
 TEMA DE DESARROLLO: Municipio moderno en tecnologías de información y comunicaciones
 PROGRAMA PRESUPUESTARIO: 01000001 Gobierno electrónico
 PROYECTO PRESUPUESTARIO: 01000501-0100 Innovación gubernamental con tecnologías de información
 OBJETIVO DEL PROGRAMA PRESUPUESTARIO: Enriquecer con los servicios o servicios que las administraciones municipales otorgan a los ciudadanos a través de tecnologías de información, mejorando la eficiencia y obteniendo en los procesos facilitando la operación y
 DEPENDENCIA GENERAL: Estructura de información que se brinda a la población.
 DEPENDENCIA AUXILIAR: EOE Informatica

ESTRUCTURA DEL INDICADOR

FRECUENCIA DE MEDICIÓN:

Mensual

NOMBRE DEL INDICADOR: Porcentaje de avance en la revisión de los procedimientos de control.
 FORMULA DEL CALCULO: (Procedimientos actualizados/Procedimientos programados)*100
 INTERPRETACION: ENLACES AL SISTEMA ENTREGA RECEPCION MUNICIPAL 2024
 DIMENSION QUE ATIENDE: Eficiencia
 DESCRIPCION DEL FACTOR DE COMPARACION: MUNICIPAL
 AMBITO GEOGRAFICO: MUNICIPAL
 COBERTURA: MUNICIPAL
 NIVEL DE AGREGACION: MUNICIPAL
 Numero: NA 12

COMPORTAMIENTO DE LAS VARIABLES DURANTE EL TRIMESTRE: Año-Sepiembre

VARIABLE	UNIDAD DE MEDIDA	OPERACION	META ANUAL	AVANCE TRIMESTRAL		AVANCE ACUMULADO	
				Programado	%	Alcanzado	%
Procedimientos actualizados	BRANCHA	Sumado	77.00	Programado 0.00	0.00	Programado 0.00	0.00
Procedimientos programados	BRANCHA	Sumado	52.00	Programado 0.00	0.00	Programado 0.00	0.00

COMPORTAMIENTO DEL INDICADOR:
 DESCRIPCION DE LA META ANUAL

META ANUAL	TRIMESTRE: Año-Sepiembre						
	AVANCE TRIMESTRAL		AVANCE ACUMULADO				
Programado	Alcanzado	EF%	SEMAFORO	Programado	Alcanzado	EF%	SEMAFORO
100.00	0.00	0.00	verde	0.00	0.00	0.00	verde

DESCRIPCION DE RESULTADOS Y JUSTIFICACION EN CASO DE VALORES SUPERIORES O INFERIORES A LA META ANUAL PROGRAMADA

EVALUACION DEL INDICADOR

SE DANA SEGUIMIENTO
 DEPENDENCIA GENERAL:
 DEPENDENCIA AUXILIAR:

EOE ADMINISTRACION
 EOE Informatica



[Signature]
 ELABORÓ

DANIEL GOMEZ HERNANDEZ

[Signature]
 C. SANDRA CRUZ MONTIEL

C. SANDRA CRUZ MONTIEL





MUNICIPIO DE AYTO. SAN JOSE DEL RINCÓN

PRM-08b FICHA TÉCNICA DE SEGUIMIENTO DE INDICADORES 2014 DE GESTIÓN O ESTRATÉGICO

TIPO DE FICHA: OSPEM

PLAZA DE DESARROLLO / EJE TRANSVERSAL: II Eje transversal III Tecnología y Coordinación para el Buen Gobierno

TEMA DE DESARROLLO: Municipio moderno e innovador de información y comunicaciones

PROGRAMA PRESUPUESTARIO: 41060501 Gobierno electrónico

PROYECTO PRESUPUESTARIO: 41060501010 Innovación gubernamental con métodos de información

OBJETIVO DEL PROGRAMA PRESUPUESTARIO: English todos las actividades o servicios que los administradores municipal para mejorar a través de tecnología de información, mejorando la eficiencia y eficacia en los procesos de la gestión y desarrollo de información que se brinda a la población.

DEPENDENCIA GENERAL: EDO ADMINISTRACIÓN

DEPENDENCIA AJUDAJE: EDO Informática

ESTRUCTURA DEL INDICADOR

NOMBRE DEL INDICADOR: Porcentaje de conversiones para la recepción de pagos electrónicos firmados.

FÓRMULA DEL CÁLCULO: (Conversiones firmados para la recepción de pagos electrónicos/Conversiones gastadas) para la recepción de pagos electrónicos) *100

INTERPRETACIÓN: Efectivos

DIMENSIÓN QUE ATIENDE: DESCRIPCIÓN DEL FACTOR DE COMPARACIÓN:

AMBITO GEOGRÁFICO: COBERTURA:

LÍNEA BASE:

NUMERO: NA 1.3 NO aplica

FRECUENCIA DE MEDICIÓN:

Mensual

COMPORTAMIENTO DE LAS VARIABLES DURANTE EL TRIMESTRE: Julio-Septiembre

VARIABLE	UNIDAD DE MEDIDA	DEFINICIÓN	META ANUAL	AVANCE TRIMESTRAL		AVANCE ACUMULADO	
				Progresado	%	Progresado	%
Conversiones firmados para la recepción de pagos electrónicos			3.00	0.00	0.00	0.00	0.00
Conversiones gastados para la recepción de pagos electrónicos			1.00	0.00	0.00	0.00	0.00

COMPORTAMIENTO DEL INDICADOR DESCRIPCIÓN DE LA META ANUAL

META ANUAL	TRIMESTRE: Julio-Septiembre			
	AVANCE TRIMESTRAL		AVANCE ACUMULADO	
0.00	Progresado	Adecuado	EF%	SEMPORAL
	0.00	0.00	0.00	0.00

DESCRIPCIÓN DE RESULTADOS Y JUSTIFICACIÓN EN CASO DE VARIACIÓN SIGNIFICATIVA SI SE RESPECTO ALD PROGRAMADO

EVALUACIÓN DEL INDICADOR

DEPENDENCIA GENERAL: EDO ADMINISTRACIÓN

DEPENDENCIA AJUDAJE: EDO Informática



ELABORÓ: DANIEL GONZALEZ HERNANDEZ

REVISÓ: C. SANDRA CRUZ MONTE



MUNICIPIO DE AYTO: SAN JOSE DEL RINCON

Form-08: FICHA TECNICA DE SEGUIMIENTO DE INDICADORES 2024 DE GESTION O ESTRATEGICO

TIPO DE FICHA: OSPEM

PLAN DE DESARROLLO / EJE TRANSVERSAL:

III Eje transversal en: Seguridad y Coordinación para el Buen Gobierno

TEMA DE DESARROLLO:

Municipio moderno en tecnología de información y comunicaciones

PROGRAMA PRESUPUESTARIO:

61900501 Gobierno electrónico

PROYECTO PRESUPUESTARIO:

619005010103 Innovación gubernamental con tecnologías de información

OBJETIVO DEL PROGRAMA PRESUPUESTARIO:

Ejercer todos los servicios o servicios que las administraciones municipales otorgan a los ciudadanos a través de tecnologías de información, mejorando la atención y eficacia en los procesos mediante la operación y distribución de información que se brinda a la población.

DEPENDENCIA GENERAL:

E00 ADMINISTRACION

DEPENDENCIA AUXILIAR:

E02 Informes

ESTRUCTURA DEL INDICADOR

NOMBRE DEL INDICADOR: Porcentaje de avance en la digitalización de documentos.

FORMULA DEL CALCULO:

(Total de documentos digitalizados/Docuemntos programada para digitalizar) *100

INTERMITENCIA:

DOCUMENTACIÓN DISPONIBILIZADA DISPONIBLE

DIMENSIÓN QUE ATENDE:

Eficacia

DESCRIPCIÓN DEL FACTOR DE COMPARACION:

MUNICIPAL

AMBITO GEOGRAFICO:

MUNICIPAL

COBERTURA:

REGIONAL

UNIDADES:

NUMERICAL

Numero: AM 2.1

FRECUENCIA DE MEDICION:

Mensual

COMPORTAMIENTO DE LAS VARIABLES DURANTE EL TRIMESTRE: Julio-Septiembre

VARIABLE	UNIDAD DE MEDIDA	OPERACION	META ANUAL	AVANCE TRIMESTRAL		AVANCE ACUMULADO		
				Programado	%	Acumulado	%	
Total de documentos digitalizados	STRUCOXA	Sumado	67.00	1.00	24.30	3.00	150.00	100.00
	STRUCOXA	Sumado	67.00	1.00	25.00	2.00	150.00	100.00

COMPORTAMIENTO DEL INDICADOR: DESCRIPCION DE LA META ANUAL

META ANUAL	TRIMESTRE: Julio-Septiembre						
	AVANCE TRIMESTRAL		AVANCE ACUMULADO				
Programado	Acumulado	EF%	SEMAFORO	Programado	Acumulado	EF%	SEMAFORO
100.00	100.00	100.00	verde	100.00	100.00	100.00	verde

DESCRIPCION DE RESTRICCIONES Y AJUSTACIONES EN CASO DE VARIACION SUPERIOR AL 5% RESPECTIVO AL PROGRAMADO

EVALUACION DEL INDICADOR

DE DESARROLLO
OPERACIONAL GENERAL
DEPENDENCIA AUXILIAR:

E00 ADMINISTRACION
E02 Informes



ELABORO
C. SANDRA CRUZ MONTEIL

UNIDAD DE REGISTRO Y EVALUACION

DANIEL GOMEZ HERNANDEZ

C. SANDRA CRUZ MONTEIL

FECHA DE ELABORACION: 28/10/2024 H.M. 15:06:30



MUNICIPIO DE AYTO: SAN JOSE DEL RINCON

Fbrin-008 FICHA TECNICA DE SEGUIMIENTO DE INDICADORES 2024 DE GESTION O ESTRATEGICO

TIPO DE FICHA: OSFEM

PLAZA DE DESARROLLO EJE TRANSVERSAL: III Eje transversal (E. Tecnología y Gobernación para el Buen Gobierno)

TEMA DE DESARROLLO: Municipio moderno e innovador de alta calidad y con indicadores

PROGRAMA PRESUPUESTARIO: 01800501 Gobierno electrónico

PROYECTO PRESUPUESTARIO: 01800501-0103 Innovación gubernamental con tecnologías de información

OBJETIVO DEL PROGRAMA PRESUPUESTARIO: Ejecutar todas las actividades a ser realizadas a través de tecnologías de información, mediante la atención y atención en los procesos facilitando la operación y distribución de información que se otorga a la población.

DEPENDENCIA GENERAL: EDO ADMINISTRACION

DEPENDENCIA AUXILIAR: EDO INFORMATICA

ESTRUCTURA DEL INDICADOR

FRECUENCIA DE MEDICION: Mensual

NOOMBRE DEL INDICADOR: Pertenencia en el cumplimiento del Programa en su totalidad

FORMULA DEL CALCULO: (Cuenta Impedidos/Cuentas programadas)*100

INTERPRETACION: CANTIDAD EN TIEMPO Y GOBIERNO ELECTRONICO

DIMENSION QUE ATIENDE: Eficiencia

DESCRIPCION DEL FACTOR DE CORRECCION: MUNICIPAL

AMBITO GEOGRAFICO: RURAL

COORDINADOR: MUNICIPAL

UNIDAD BASE: 0

Numero: NA 31

COMPORTAMIENTO DE LAS VARIABLES DURANTE EL TRIMESTRE: Acelerado

VARIABLE	UNIDAD DE MEDIDA	DESCRIPCION	META ANUAL	AVANCE TRIMESTRAL		AVANCE ACUMULADO	
				Programado	%	Programado	%
Cuentas Impedidas	CUNDO	Sin datos	1.00	0.00	0.00	0.00	0.00
Cuentas programadas	CUNDO	Sin datos	5.00	0.00	0.00	0.00	0.00

COMPORTAMIENTO DEL INDICADOR DESCRIPCION DE LA META ANUAL

META ANUAL	TRIMESTRE: Julio-Septiembre			
	Programado	Actualizado	EF%	SEMAFORO
100.00	0.00	0.00	0.00	verde

COMPORTAMIENTO DEL INDICADOR DESCRIPCION DE LA META ANUAL

SE CANCELAN SEGUROS PUBLICOS PARA EL USUARIO DE TICs SOFTWARE OPEN SOURCE Y PARA EL SISTEMA EXTERNO DE CONTROL

DEPENDENCIA GENERAL: EDO ADMINISTRACION

DEPENDENCIA AUXILIAR: EDO INFORMATICA

EVALUACION DEL INDICADOR

META ANUAL	TRIMESTRE: Julio-Septiembre			
	Programado	Actualizado	EF%	SEMAFORO
100.00	100.00	100.00	100.00	verde



DANIEL GOMEZ HERNANDEZ



C. SANDRA CRUZ MONTIEL





MUNICIPIO DE AYTO: SAN JOSE DEL RINCÓN

PDIM-088 FICHA TÉCNICA DE SEGUIMIENTO DE INDICADORES 2024 DE GESTIÓN O ESTRATÉGICO

TIPO DE FICHA: OEFMA

PLAN DE DESARROLLO / EJE TRANSVERSAL:

El Eje transversal de Tecnología y Coordinación para el Buen Gobierno

TEMA DE DESARROLLO

Municipio mediante un sistema de tecnología e información y comunicaciones

PROGRAMA PRESUPUESTARIO

0108601 Gobierno electrónico

PROYECTO PRESUPUESTARIO

010305010103 Inicializa gubernamental con tecnologías de información

OBJETIVO DEL PROGRAMA PRESUPUESTARIO

Impulsar todos los actividades o acciones que les permitan satisfacer múltiples demandas de la población a través de tecnologías de información, mejorando la eficiencia y eficacia de los procesos (incluyendo la operación y distribución de información que se brinda a la población.

DEPENDENCIA GENERAL:

SEM ADMINISTRACION

DEPENDENCIA AUXILIAR:

EDZ Informática

ESTRUCTURA DEL INDICADOR

NOMBRE DEL INDICADOR:

Porcentaje de servidores capacitados

FÓRMULA DEL CÁLCULO:

(Servidores públicos capacitados/Servidores públicos programados por ser capacitados)*100

INTERPRETACIÓN:

DIMENSIÓN QUE ATIENDE:

Eficiencia

DESCRIPCIÓN DEL FACTOR DE COMPARACIÓN:

ÁMBITO GEOGRÁFICO:

COHERENCIA:

LINEA BASE:

Numero:

NA 2.2

No aplica

COMPORTAMIENTO DE LAS VARIABLES CUANTITATIVAS

VARIABLE	UNIDAD DE MEDIDA	OPERACION	META ANUAL	AVANCE TRIMESTRAL				AVANCE ACUMULADO			
				Programado	%	Acercado	%	Programado	%	Acercado	%
Porcentaje de servidores capacitados			0.00	0.00	0.00	0.00	0.00	0.00	0.00	0.00	0.00
Devolución puntual (proporción de devoluciones)			0.00	0.00	0.00	0.00	0.00	0.00	0.00	0.00	0.00

COMPORTAMIENTO DEL INDICADOR
DESCRIPCIÓN DE LA META ANUAL

TRIMESTRE: Julio-Septiembre

META ANUAL	AVANCE TRIMESTRAL				AVANCE ACUMULADO			
	Programado	Acercado	EF%	SEMÁFORO	Programado	Acercado	EF%	SEMÁFORO
0.00	0.00	0.00	0.00		0.00	0.00	0.00	

DESCRIPCIÓN DE RESULTADOS Y JUSTIFICACIÓN DEL DADO DE VARIACIÓN (PROPÓSITO Y % RESPECTO AL OBTENIDO)

EMPAQUE DEL INDICADOR

DEPENDENCIA GENERAL

SEM ADMINISTRACION

DEPENDENCIA AUXILIAR

EDZ Informática

DANIEL GÓMEZ HERNÁNDEZ

C. SANDRA CÁRDENAS MONTIEL



MUNICIPIO DE APTO: SAN JOSE DEL RINCÓN

Plan-006 FICHA TECNICA DE SEGUIMIENTO DE INDICADORES 2024 DE GESTIÓN O ESTRATEGICO

TIPO DE FICHA: OSETEM

PLATA DE GOBIERNO LOCAL / EJE TRANSVERSAL: El Eje transversal de Tecnología y Coordinación para el Buen Gobierno

TEMA DE DESARROLLO: Municipio moderno en tecnologías de información y comunicaciones

PROGRAMA PRESUPUESTARIO: 01030001 Gobierno electrónico

PROYECTO PRESUPUESTARIO: 010300010103 Iniciativa gubernamental con tecnologías de información

OBJETIVO DEL PROGRAMA PRESUPUESTARIO: Ejecutar todas las actividades o servicios que las administraciones municipales desean a la población a través de tecnologías de información, mejorando la eficiencia y calidad en los procesos facilitando la operación y distribución de información que se brinda a la población.

DEPENDENCIA GENERAL: EDO ADMINISTRACION

DEPENDENCIA AUXILIAR: EDO Secretaría

ESTRUCTURA DEL INDICADOR

FRECUENCIA DE MEDICIÓN: Trimestral

INDICADOR: Presentación de reportes de incidencias de TIC's atendidos.

FÓRMULA DEL CÁLCULO: $(\text{Reportes de incidencias de TIC's atendidos} / \text{Total de reportes presentados}) * 100$

INTERPRETACIÓN: FUNCIONAMIENTO EN TIEMPO DE LOS SERVICIOS DE TIC'S

DIMENSIÓN QUE ATIENDE: Eficiencia

DESCRIPCIÓN DEL FACTOR DE COMPARACIÓN: MUNICIPAL

AMBITO GEOGRAFICO: RURAL

CONSTRUCCIÓN: MUNICIPAL

LÍNEA BASE: 0

Numero: NA 4.1

COMPORTAMIENTO DE LAS VARIABLES DURANTE EL TRIMESTRE: Justo-regularmente

VARIABLE	UNIDAD DE MEDIDA	OPERACION	META ANUAL	AVANCE TRIMESTRAL			AVANCE ACUMULADO				
				Programado	%	Alcanzado	Programado	%	Alcanzado		
Reportes de incidencias de TIC's atendidos	MANTENIMIENTO	Suave	80.00	20.00	25.00	20.00	100.00	60.00	75.00	60.00	100.00
Total de incidencias presentadas	MANTENIMIENTO	Suave	80.00	20.00	25.00	20.00	100.00	60.00	75.00	60.00	100.00

COMPORTAMIENTO DEL INDICADOR: DESCRIPCIÓN DE LA META ANUAL

TRIMESTRE: Julio-Septiembre

META ANUAL	AVANCE TRIMESTRAL			AVANCE ACUMULADO		
	Programado	Alcanzado	EP%	Programado	Alcanzado	EP%
100.00	100.00	100.00	100.00	100.00	100.00	100.00

DESCRIPCIÓN DE SERVIDORES Y ALTERNATIVAS EN CASO DE SUSPENSIÓN DURANTE EL REGISTRO AL PROGRAMA

EVALUACIÓN DEL INDICADOR

SE ASIGNA ATENCIÓN A LAS INCIDENCIAS GENERADAS POR LOS USUARIOS EN CASOS DE TICS DE LA DEPENDENCIA GENERAL: EDO ADMINISTRACION

DEPENDENCIA AUXILIAR: EDO Secretaría



DANIEL BONNEZ HERNANDEZ

C. SANDRA CRUZ MONTIEL

VO/BO

UNIDAD DE REGISTRO Y FIDUCIARIA



MUNICIPIO DE AYO: SAN JOSE DEL RINCÓN

Form-08b FICHA TECNICA DE SEGUIMIENTO DE INDICADORES 2024 DE GESTIÓN O ESTRATEGICO

TIPO DE FICHA: OSTRM

PLAN DE DESARROLLO / EJE TRANSVERSAL:

3 Pter 2. Temora

Acción por el clima

PROGRAMA PRESUPUESTARIO:

02010101 Gestión Integral de residuos sólidos

PROYECTO PRESUPUESTARIO:

0201010101 Manejo integral de residuos sólidos

OBJETIVO DEL PROGRAMA PRESUPUESTARIO:

Contribuir al fortalecimiento e implementación de acciones para el manejo integral de residuos sólidos, desde su generación hasta la disposición final, a fin de lograr beneficios ambientales, lo que se logrará a través de su ejecución y la incorporación de recursos para la separación de sus residuos, promoviendo una mejor calidad de vida de la población.

HOO SERVICIOS PUBLICOS
126 Lomas 127 Municipio Publico

DEPENDENCIA GENERAL:

ESTRUCTURA DEL INDICADOR

DEPENDENCIA ALMILAR:

FRECUENCIA DE MEDICIÓN:

NOMBRE DEL INDICADOR:

Porcentaje de cumplimiento de metas de desarrollo de acciones de gestión de residuos sólidos.

FORMULA DEL CALCULO:

(Número de metas de realización de acciones de gestión de residuos sólidos realizadas / Número de metas de realización de acciones de gestión de residuos sólidos trazadas) x 100

INTERPRETACIÓN:

Índice de cumplimiento de metas de desarrollo de acciones de gestión de residuos sólidos.

DIMENSION QUE ATENDE:

Eficiencia

DESCRIPCIÓN DEL FACTOR DE COMPARACIÓN:

MUNICIPAL

AMBITO DE COMPARACIÓN:

MUNICIPAL

CONTRIBUCIÓN:

0

UNIDADES:

%

NUMERO:

NA 1.1

COMPORTAMIENTO DE LOS VALORES RESPECTO AL TRIMESTRE ANTERIOR

VARIABLE	UNIDAD DE MEDIDA	OPERACION	META ANUAL	AVANCE TRIMESTRAL		AVANCE ACUMULADO	
				Programado	%	Programado	%
Número de metas de realización de acciones de gestión de residuos sólidos	meta	Division	5.00	5.00	100.00	5.00	100.00
	meta	Comando	5.00	5.00	100.00	5.00	100.00

COMPORTAMIENTO DEL INDICADOR DESCRIPCION DE LA META ANUAL

TRIMESTRE: Julio-Septiembre

META ANUAL	AVANCE TRIMESTRAL				AVANCE ACUMULADO			
	Programado	Alcanzado	EF%	SEMAFORO	Programado	Alcanzado	EF%	SEMAFORO
100.00	100.00	100.00	100.00	VERDE	100.00	100.00	100.00	VERDE

DESCRIPCIÓN DE RESULTADOS Y JUSTIFICACIÓN EN CASO DE VARIACIÓN DE PORCENTAJE Y O N. RESPECTO AL COMPORTAMIENTO DE METAS DE REALIZACIÓN DE ACCIONES DE GESTIÓN DE RESIDUOS SÓLIDOS

EVALUACIÓN DEL INDICADOR

1.66) Fuentes Operativas con personal propio y traslado LA TRAYECTORIA ESTADÍSTICA DE LOS SERVICIOS PÚBLICOS DEPENDENCIA GENERAL: 1400 SERVICIOS PÚBLICOS DEPENDENCIA ALMILAR: 000 URSAL/27 Municipio Publico



ELABORADO POR: SERVICIOS PÚBLICOS

C. BANDAL CHUIZ MONTE



MUNICIPIO DE AVTO. SAN JOSE DEL RINCÓN

Plan-086 FICHA TÉCNICA DE SEGUIMIENTO DE INDICADORES 2024 DE GESTIÓN O ESTRATEGICO

TIPO DE FICHA: OSFEM

3 Pilar 3 Semanal

Acción por el clima

02010101 Gestión Integral de residuos sólidos

0201010101 Manejo integral de residuos sólidos

Objetivo del Programa Presupuestario: Conjunto articulado e interrelacionado de acciones, para el manejo integral de residuos sólidos, desde su generación hasta su disposición final, a fin de lograr beneficios ambientales, la optimización económica en su manejo y la asistencia social para la separación de los residuos, propiciándose una mejor calidad de vida en la población.

136 Lengua 527 Municipio Porfco

ESTRUCTURA DEL INDICADOR

Porcentaje de logranza de residuos sólidos urbanos municipales vertidos

(Régimen de residuos sólidos urbanos municipales, residuos sólidos urbanos de residuos sólidos urbanos municipales estropeados/100 SE OBTIENEN EL TOTAL DE LOS RESIDUOS SÓLIDOS URBANOS GENERADOS

FRECUENCIA DE MEDICIÓN:

Mensual

NOMBRE DEL INDICADOR: PORCENTAJE DE LOGRANZA DE RESIDUOS SÓLIDOS URBANOS MUNICIPALES VERTIDOS
FÓRMULA DEL CÁLCULO: SE OBTIENEN EL TOTAL DE LOS RESIDUOS SÓLIDOS URBANOS GENERADOS
INTERPRETACIÓN: ESTADÍSTICA MUNICIPAL
DESCRIPCIÓN DEL FACTOR DE COMPARACIÓN: MUNICIPAL
AMBITO GEOGRAFICO: RURAL MUNICIPAL
CODIFICACIÓN: 9
LINEAS DE BASE: 9

Número: NA 2.1

COMPORTAMIENTO DE LAS VARIABLES DURANTE EL TRIMESTRE: por edificaciones

VARIABLE	UNIDAD DE MEDIDA	DIMENSION	MBTA ANUAL	AVANCE TRIMESTRAL				AVANCE ACUMULADO				
				Programado	%	Alcance	%	Programado	%	Alcance	%	
Mejoras de servicios urbanos urbanos municipales mediante	Toneladas	Servicio	2,000.00	100.00	20.00	10.00	10.00	Programado	2,180.00	70.00	2,200.00	95.89
Mejoras de servicios urbanos urbanos municipales mediante	Toneladas	Servicio	2,000.00	100.00	28.00	10.00	10.00	Programado	2,180.00	70.00	2,200.00	95.89

COMPORTAMIENTO DEL INDICADOR DESCRIPCIÓN DE LA METAMÉTRICA

METAMÉTRICA	TRIMESTRE: Año-Siglo-Siglo				AVANCE ACUMULADO			
	Programado	Alcance	EF%	SEMAFORO	Programado	Alcance	EF%	SEMAFORO
130.00	100.00	100.00	VERDE	100.00	100.00	100.00	VERDE	

SEGUIMIENTO DE RESULTADOS Y JUSTIFICACIÓN DE SU EJECUCIÓN SUBSECTORIAL Y DE RESULTADOS DEL PROGRAMA

EVALUACIÓN DEL INDICADOR

SE EVALÚA EL INDICADOR EN BASE A LOS RESULTADOS OBTENIDOS POR LOS CUADROS QUE SE PRESENTAN EN LA TABLA SIGUIENTE EN LAS SIGUIENTES CATEGORÍAS:
DEFERENCIA ALTA: 100-120%
DEFERENCIA BUENA: 80-100%
DEFERENCIA REGULAR: 60-80%
DEFERENCIA MALA: 40-60%
DEFERENCIA MUY MALA: 20-40%

140 SERVICIOS PÚBLICOS
CALLE 127 Abarca Palaco



ELABORADO POR SANDRA CRUZ DE SERVICIOS PÚBLICOS

NO. 80. SANDRA CRUZ DOMÍNGUEZ

UNIDAD DE SERVICIOS PÚBLICOS
CALLE 127 Abarca Palaco

PREPARED BY: SANDRA CRUZ DOMÍNGUEZ
14/11/2024



MUNICIPIO DE AVTO. SAN JOSE DEL RINCÓN

Plan-08b FICHA TÉCNICA DE SEGUIMIENTO DE INDICADORES 2024 DE GESTIÓN O ESTRATÉGICO

TIPO DE FICHA: OCFOM

PLAN DE DESARROLLO / EJE TRANSVERSAL: 3 Pilar 3: Semoral

Acción por el clima

TEMA DE DESARROLLO:
PROGRAMA PRESUPUESTARIO:
PROYECTO PRESUPUESTARIO:

002-19101 Gestión Integral de residuos sólidos
002-19101-01 Manejo integral de residuos sólidos

OBJETIVO DEL PROGRAMA PRESUPUESTARIO:
DEPENDENCIA GENERAL:
DEPENDENCIA AUXILIAR:

Conjunto sólidos e identificación de acciones, para el manejo integral de residuos sólidos, desde su generación hasta la disposición final, a fin de lograr beneficios ambientales, lo cual se logra mediante la ejecución de las acciones programadas para la gestión de los residuos sólidos.
H30 SERVICIOS PÚBLICOS
126 Limpieza y Mantenimiento PBI/CO

ESTRUCTURA DEL INDICADOR

NOMBRE DEL INDICADOR: Porcentaje en la recuperación de los residuos sólidos urbanos municipales para reciclaje.
FORMULA DEL CALCULO: $(\text{Volúmenes de residuos sólidos para reciclaje} / \text{Volúmenes de residuos sólidos para disposición}) \times 100$
INTENSIFICACIÓN:
DIMENSIÓN QUE ATIENDE: Eficiencia
DESCRIPCIÓN DEL FACTOR DE COMPARACIÓN:
AMBITO GEOGRÁFICO:
CORRECTIVA:
LÍNEA BASE:

FRECUENCIA DE MEDICIÓN: Mensual

Numero: MA 2.3 No aplica

COMPLEMENTO DE LAS VARIABLERES DERIVANTES DEL TRIMESTRE ANTERIOR

VARIABLE	UNIDAD DE MEDICIÓN	OPERACIÓN	META ANUAL	AVANCE TRIMESTRAL		AVANCE ACUMULADO	
				Programado	%	Programado	%
Volúmenes de residuos sólidos para reciclaje y acciones			668	0.00	0.00	0.00	0.00
Volúmenes de residuos sólidos para disposición			668	0.00	0.00	0.00	0.00

COMPLEMENTO DEL INDICADOR
DESCRIPCIÓN DE LA META ANUAL

META ANUAL	TRIMESTRE Julio-Septiembre				AVANCE ACUMULADO			
	Programado	Actualizado	EF%	SEMÁFORO	Programado	Actualizado	EF%	SEMÁFORO
3.00	0.00	0.00	0.00		0.00	0.00		

DESCRIPCIÓN DE RESULTADOS Y AJUSTOS: EN CASO DE VARIACIÓN SUPERAR A LA META RESPECTIVO AL PROGRAMA

EVALUACIÓN DEL INDICADOR

DEPENDENCIA GENERAL:
DEPENDENCIA AUXILIAR:

H30 SERVICIOS PÚBLICOS
126 Limpieza y Mantenimiento PBI/CO



ELABORADO POR:
SERVICIOS PÚBLICOS
C. SANDRA CRUZ MONTIEL



FECHA DE ELABORACIÓN DEL INFORME: 14/11/2024



MUNICIPIO DE AYTO: SAN JOSE DEL RINCON

FIRM-08b FICHA TECNICA DE SEGUIMIENTO DE INDICADORES 2024 DE GESTION O ESTRATEGICO

TIPO DE FICHA: OBTEN

PLAN DE DESARROLLO / ELECTORAL: 3 Fier 3, Tercera

Acción por el clima

020101 Gestión Integral de residuos sólidos

0201010101 Muestra regular de residuos sólidos

OBJETIVO DEL PROGRAMA PRESUPUESTARIO: Conjunto orientado a la implementación de acciones, para el manejo integral de residuos sólidos, desde su generación hasta la disposición final, a fin de lograr beneficios ambientales, la optimización económica de su manejo y la aceptación social para la separación de los residuos, proporcionando una mejor calidad de vida en la población.
HOO SERVICIOS PUBLICOS
126 Uspq.127 Ayuntamiento Publico

ESTRUCTURA DEL INDICADOR

FRECUENCIA DE MEDICION:

Mensual

NOMBRE DEL INDICADOR: Porcentaje de barrio de los residuos sólidos municipales realizados.
FORMULA DEL CALCULO: (Barrio de los residuos sólidos municipales realizados/Barrio de los residuos sólidos municipales programados)*100
INTERPRETACION: SE CUMPLE EN TOTAL DE 100 DE 1000 DEL BARRIO MENSUAL, DE LAS 5 ZONAS URBANAS DONDE SE REALIZA
DIMENSION QUE ATIENDE: Eficiencia
DESCRIPCION DEL FACTOR MUNICIPAL
AMBITO GEOGRAFICO: RURAL
COBERTURA: MUNICIPAL
UNIDAD DE MEDIDA: 0

Numero: NA 3.1

COMPORTAMIENTO DE LOS VALORES DURANTE EL TRIMESTRE DE INTERES

VARIABLE	UNIDAD DE MEDIDA	OPERACION	META ANUAL	AVANCE TRIMESTRAL		AVANCE ACUMULADO					
				Programado	%	Alcanzado	%	Programado	%	Alcanzado	%
Barrio de los residuos sólidos municipales realizados	HECTAREAS	Barrio	4,000.00	000.00	00.25	900.00	100.00	2,000.00	75.00	2,000.00	100.00
Barrio de los residuos sólidos municipales programados	HECTAREAS	Barrio	4,000.00	000.00	00.25	900.00	100.00	2,000.00	75.00	2,000.00	100.00

COMPORTAMIENTO DEL INDICADOR
DESCRIPCION DE LA META ANUAL

META ANUAL	TRIMESTRE: Año-Supremo				AVANCE ACUMULADO			
	Programado	Alcanzado	EPN	SEÑALADO	Programado	Alcanzado	EPN	SEÑALADO
400.00	100.00	100.00	100.00	VERDE	100.00	400.00	100.00	VERDE

DESCRIPCION DE RESULTADOS Y ASESORACION EN CASO DE VARIACION SUPERIOR A 10 % RESPECTO AL O PROGRAMADO

EVALUACION DEL INDICADOR

SE REALIZA EL BARRIO DE LAS CALLES DE ROMA ANUAL.
DEPENDENCIA GENERAL: HOO SERVICIOS PUBLICOS
DEPENDENCIA AUXILIAR: DE LIMPIEZA URBANA PUBLICA



ELABORADO POR: SANDRA CRUZ GONZALEZ
SERVICIOS PUBLICOS

VALIDADO POR: SANDRA CRUZ MONTEZ
SERVICIOS PUBLICOS

C. SANDRA CRUZ MONTEZ

FECHA DE ELABORACION: 27/10/2024 Hoja: 156 de 205



MUNICIPIO DE AYTO: SAN JOSE DEL RINCÓN

PRIMERA FICHA TÉCNICA DE SEGUIMIENTO DE INDICADORES 2024 DE GESTIÓN O ESTRATEGICO

TIPO DE FICHA: CSEEM

3 Pilar 2: Temática

Acción por el clima

42010001 Gestión integral de residuos sólidos

4201000101 Manejo integral de residuos sólidos

Objetivo institucional de desarrollo sustentable de acuerdo, para el nivel municipal de residuos sólidos, desde su generación hasta la disposición final, a fin de lograr beneficios ambientales, la colaboración y el compromiso social para la separación de los residuos, promoviendo una mejor calidad de vida de la población.

INDICADORES PÚBLICOS

125 Limpia.121 Alcantarado Público

ESTRUCTURA DEL INDICADOR

Porcentaje de litogramas recetados de la basura (moneda de los estados públicos más México).

(El número de basura recetada a través del fondo de los estados públicos municipales) Total de estados públicos municipales con el servicio de basuro segregado

FRECUENCIA DE MEDICIÓN:

Mensual

NOBRE DEL INDICADOR:
FORMULA DEL CALCULO:
INTERPRETACION:
DIMENSION QUE ATENDE:
DESCRIPCION DEL FACTOR DE COMPARACION:
AMBITO GEOGRAFICO:
CONSTRUCCION:
LEGAJADA:

Numero: NA_32 No aplica

COMPORTAMIENTO DE LAS VARIABLES DURANTE EL TRIMESTRE: Julio-Septiembre

VARIABLE	UNIDAD DE MEDIDA	ORIGEN	META ANUAL	AVANCE TRIMESTRAL		AVANCE ACUMULADO	
				Programado	%	Programado	%
Indicadores de basura recetada a través de fondo de los estados públicos (número de litogramas)			0.00	0.00	0.00	0.00	0.00
Total de variables públicas (suma de los estados públicos)			0.00	0.00	0.00	0.00	0.00

COMPORTAMIENTO DEL INDICADOR:
DESCRIPCION DE LA META ANUAL

META ANUAL	TRIMESTRE: Julio-Septiembre						
	AVANCE TRIMESTRAL		AVANCE ACUMULADO				
Programado	Actualizado	EF%	SEMAFORO	Programado	Actualizado	EF%	SEMAFORO
0.00	0.00	0.00	0.00	0.00	0.00	0.00	0.00

EVALUACION DEL INDICADOR

DEPENDENCIA GENERAL:
DEPENDENCIA ALMULAR:

NO SE APLICAN
125 Limpia.121 Alcantarado Público

NO. BO.



MUNICIPIO DE AYTO: SAN JOSE DEL RINCÓN

PBR-08b FICHA TECNICA DE SEGUIMIENTO DE INDICADORES 2024 DE GESTIÓN O ESTRATEGICO

TIPO DE FICHA: OSPIBA

PLAN DE DESARROLLO / ELE TRANSVERSAL: 3 Plan 3: Tumbul

TEMA DE DESARROLLO: Acción por el clima

PROGRAMA PRESUPUESTARIO: 0203101 Gestión Integral de residuos sólidos

PROYECTO PRESUPUESTARIO: 02031010101 Manejo Integral de residuos sólidos

OBJETIVO DEL PROGRAMA PRESUPUESTARIO: Conjunto articulado e interrelacionado de acciones, para el manejo integral de residuos sólidos, desde su generación hasta la disposición final, a fin de lograr un eficaz ambiente sustentable, la aplicación consciente de su

DEPENDENCIA GENERAL: MUNICIPIO

DEPENDENCIA AJUDAAR: 126 Urbana, 127 Alameda Pública

ESTRUCTURA DEL INDICADOR:

NOVARE DEL INDICADOR: Porcentaje de cumplimiento en la supervisión de la limpieza de los espacios públicos urbanos municipales.

FORMULA DEL CALCULO: (Superficie de la limpieza de los espacios públicos urbanos municipales supervisada en la limpieza de los espacios públicos urbanos municipales programada para periodo) / 100

INTERPRETACION: SE OBTIENE EL TOTAL DE LAS TONELADAS RECOLECTADAS EN EL PARRIDO MANUAL DE LAS 5 ZONAS DONDE SE REALIZA

DIRECCION DEL FACTOR: MUNICIPAL

DESCRIPCION DEL FACTOR DE COMPARACION: Urbana

ASPECTO GEOGRAFICO: RURAL

COBERTURA: MUNICIPAL

UNIDADES: 1

Numero: NA 33

COMPORTAMIENTO DE LAS VARIABLES DURANTE EL TRIMESTRE: Actualización

DESCRIPCION DE LA VARIABLE	UNIDAD DE MEDIDA	COMPARACION	META ANUAL	AVANCE TRIMESTRAL				AVANCE ACUMULADO			
				Programado	%	Alcance	%	Programado	%	Alcance	%
Supervisión de la limpieza de los espacios públicos urbanos municipales	TONELADAS	Superficie	200.00	00.00	25.00	50.00	100.00	00.00	25.00	50.00	100.00
Supervisión de la limpieza de los espacios públicos urbanos municipales programada para periodo	TONELADAS	Superficie	200.00	00.00	55.00	90.00	100.00	00.00	25.00	100.00	

COMPORTAMIENTO DEL INDICADOR

DESCRIPCION DE LA META ANUAL

META ANUAL	AVANCE TRIMESTRAL				AVANCE ACUMULADO			
	Programado	Alcance	EF%	SEMPFORO	Programado	Alcance	EF%	SEMPFORO
100.00	-100.00	100.00	100.00	VERDE	100.00	100.00	100.00	VERDE

EVALUACION DEL INDICADOR

SE GUARDE EN EL PERIODO A EFECTO DE TENER SUZ ARS DE ANUACIUNAS Y PRESTRADIAS DEPENDENCIA GENERAL: MUNICIPIO

DEPENDENCIA AJUDAAR: 126 Urbana, 127 Alameda Pública



SECRETARÍA DE SERVICIOS PÚBLICOS
ELABORADO POR:
ELENOR CRUZ RODRIGUEZ

NO. BO.
C. SANDRA CRUZ MONTE

UNIDAD DE SERVICIOS PÚBLICOS
EVALUACION



MUNICIPIO DE AVTO. SAN JOSE DEL RINCÓN

Página-08b FICHA TÉCNICA DE SEGUIMIENTO DE INDICADORES 2021 DE GESTIÓN O ESTRATÉGICO

TIPO DE FICHA: COSTOS

PLAN DE DESARROLLO / EJE TRANSVERSAL: 3 Plan 3: Temoral

TEMA DE DESARROLLO: Acción por el clima

PROGRAMA PRESUPUESTARIO: 02010105 Gestión Integral de residuos sólidos

PROYECTO PRESUPUESTARIO: 02010105101 Acción Integral de residuos sólidos

OBJETIVO DEL PROGRAMA PRESUPUESTARIO: Contribuir a la reducción e identificación de acciones, para el manejo integral de residuos sólidos, desde su generación hasta la disposición final, a fin de lograr beneficios ambientales, la calidad social y económica de su entorno y la aceptación social para la separación de los mismos, promoviendo una mejor calidad de vida de la población.

DEPENDENCIA GENERAL: H09 SERVICIOS PÚBLICOS

DEPENDENCIA AUXILIAR: 126 Unidad 027 Alcabardo Poblato

NOMBRE DEL INDICADOR: Porcentaje de cumplimiento en los suministros de equipo de recolección de residuos sólidos urbanos municipales realizados.

FORMULA DEL CALCULO: (Mantenimiento del equipo de recolección de residuos sólidos urbanos municipales realizados/suministro del equipo de recolección de residuos sólidos urbanos municipales programado)*100

INTERPRETACION: SE REALIZA EL MANTENIMIENTO DEL EQUIPO DE RECOLECCIÓN

DESCRIPCION DEL ATENIDO: Eficiencia

DESCRIPCION DEL FACTOR DE COMPARACION: MUNICIPAL

AMBITO GEOGRAFICO: RURAL

COBERTURA: MUNICIPAL

UNIDAD DE MEDIDA: 0

Numero: NA 4.1

FRECUENCIA DE MEDICION: Mensual

ESTRUCTURA DEL INDICADOR

CONFORMAMIENTO DE LAS VARIABLES DURANTE EL TRIMESTRE: Año-Septiembre

VARIABLE	UNIDAD DE MEDIDA	OPERACION	META ANUAL	AVANCE TRIMESTRAL		AVANCE ACUMULADO	
				Programado	%	Programado	%
Mantenimiento del equipo de recolección de residuos sólidos urbanos municipales realizados	Manifiestacion	Suma	84.00	14.00	14.00	100.00	100.00
Mantenimiento del equipo de recolección de residuos sólidos urbanos municipales programados	MANTENIMIENTO	Suma	84.00	14.00	28.00	14.00	100.00

CONFORMAMIENTO DEL INDICADOR: DESCRIPCION DE LA META ANUAL

TRIMESTRE: Año-Septiembre



META ANUAL	AVANCE TRIMESTRAL				AVANCE ACUMULADO			
	Programado	Absorbido	ET%	SEMAFORO	Programado	Absorbido	ET%	SEMAFORO
100.00	100.00	100.00	100.00	VERDE	100.00	100.00	100.00	VERDE

EVALUACION DEL INDICADOR

SE REALIZA MANTENIMIENTO EN LOS SERVICIOS UNIFICADOS DE FORMA PERIODICA CON EL EQUIPO DE RECOLECCION DE RESIDUOS SOLIDOS URBANOS MUNICIPALES.

DE PREVISION DE META: H09 SERVICIOS PÚBLICOS

DE PREVISION AUXILIAR: 126 Unidad 027 Alcabardo Poblato





MUNICIPIO DE AYTO: SAN JOSE DEL RINCON

Formato de FICHA TECNICA DE SEGUIMIENTO DE INDICADORES 2024 DE GESTION O ESTRATEGICO

TIPO DE FICHA: OSEFIMA

PLAZA DE DESARROLLO / EJE TRANSVERSAL: 3 Pila 3: Serranía
 TEMA DE DESARROLLO: Acción por el clima
 PROGRAMA PRESUPUESTARIO: 020101 Gestión Integral de residuos sólidos
 PROYECTO PRESUPUESTARIO: 0201010101 Manejo integral de residuos sólidos
 OBJETIVO DEL PROGRAMA PRESUPUESTARIO: Contar con el equipo e insumos necesarios para el manejo integral de residuos sólidos, desde su generación hasta la disposición final, a fin de lograr beneficios ambientales, la optimización económica de los recursos y la protección de la salud pública para la población.
 DEPENDENCIA GENERAL: MUNICIPIO DE SAN JOSE DEL RINCON
 DEPENDENCIA AUXILIAR: 106 LINGUA 127 Ambiente Urbano

INDICADOR: Frecuencia de actualización de equipo de recolección de residuos sólidos urbanos municipales requerido.
 FOMENTO DEL CULCULO: (Equipo e insumos necesarios para la recolección de residuos sólidos urbanos municipales) Equipo e insumos necesarios para la recolección de residuos sólidos urbanos municipales
 INTERPRETACION: Frecuencia

DESCRIPCION DEL FACTOR DE CORRECCION:
 AMBIENTO GEOGRAFICO:
 COBERTURA:
 LINGUAJE:

FRECUENCIA DE MEDICION: Mensual

Numero: NA_4.2 No aplica

COMPORTEMIENTO DE LOS VALORES COMPARE EL TRIMESTRE: Año: Septiembre

VALORABLE	UNIDAD DE MEDIDA	OPERACION	META ANUAL	AVANCE TRIMESTRAL				AVANCE ACUMULADO			
				Programado	%	Actualizado	%	Programado	%	Actualizado	%
Costos e insumos necesarios para la recolección de residuos sólidos urbanos municipales			600	600	100	600	100	600	100	600	100
Equipos e insumos necesarios para la recolección de residuos sólidos urbanos municipales			600	600	100	600	100	600	100	600	100

COMPORTEMIENTO DEL INDICADOR:
 DESCRIPCION DE LA META ANUAL

META ANUAL	TRIMESTRE: Año: Septiembre			
	Programado	Actualizado	ET%	SEMAFORO
0.00	0.00	0.00	0.00	

EMISION DEL INDICADOR

DEPENDENCIA GENERAL:
 DEPENDENCIA AUXILIAR:

C. SANDRA CRUZ MONTIEL

FEDERATE BLANQUANON 2012024 Mq: 16034 200



MUNICIPIO DE AYTO: SAN JOSE DEL RINCÓN

Prm-08b FICHA TÉCNICA DE SEGUIMIENTO DE INDICADORES 2014 DE GESTIÓN O ESTRATÉGICO

TIPO DE FICHA: OSFEM

PLAN DE DESARROLLO / EJE TRANSVERSAL: 3 PMU 2: Entorno
 TEMA DE DESARROLLO: Manejo sustentable y conservación del agua
 PROGRAMA PRESUPUESTARIO: 02010301 Manejo de aguas residuales, drenaje y alcantarillas
 PROYECTO PRESUPUESTARIO: 020103010102 Operación de infraestructuras para drenaje y alcantarillas
 OBJETIVO DEL PROGRAMA PRESUPUESTARIO: Conducir el conjunto de procedimientos que se llevan a cabo para el tratamiento de aguas residuales y conocimiento de niveles de drenaje y alcantarillas, manteniendo en condiciones adecuadas la infraestructura para proporcionar una mejor calidad de vida a la población.
 DEPENDENCIA CENTRAL: H00 SERVICIOS PÚBLICOS
 DEPENDENCIA ALIADA: 125 Servicios Públicos

NOMBRE DEL INDICADOR: Porcentaje de cumplimiento en el diseño de proyectos para la construcción de infraestructura para el tratamiento de aguas residuales.
 FÓRMULA DEL CÁLCULO: (Número de proyectos diseñados para la construcción de la infraestructura para el tratamiento de aguas residuales realizadas / Total de proyectos para la construcción de la infraestructura para el tratamiento de aguas residuales realizadas) * 100
 INTERPRETACIÓN: Escala 100
 DIMENSIÓN QUE ATIENDE: Eficacia
 DESCRIPCIÓN DEL FACTOR DE COMPARACIÓN:
 AMBIENTE GEOGRÁFICO:
 COBERTURA:
 LINEA BASE:
 Número: NA 1.1 No aplica

ESTRUCTURA DEL INDICADOR

FRECUENCIA DE MEDICIÓN: Trimestral

COMPONENTE: TITULO DE LAS VARIABLES O SUB-TÍTULO DEL TRIMESTRE: No aplica

VARIABLE	UNIDAD DE MEDIDA	OPERACION	META ANUAL	AVANCE TRIMESTRAL				AVANCE ACUMULADO			
				Programado	%	Alcanzado	%	Programado	%	Alcanzado	%
Metas de proyectos diseñados para la construcción de la infraestructura para el tratamiento de aguas residuales realizadas			100	0.00	0.00	0.00	0.00	0.00	0.00	0.00	0.00
Total de proyectos para la construcción de la infraestructura para el tratamiento de aguas residuales realizadas programadas			0.00	0.00	0.00	0.00	0.00	0.00	0.00	0.00	0.00

COMPONENTE DEL INDICADOR: DEFINICIÓN DE LA META ANUAL

TRIMESTRE: Julio-Septiembre

META ANUAL	AVANCE TRIMESTRAL				AVANCE ACUMULADO			
	Programado	Alcanzado	EF%	SEMÁFORO	Programado	Alcanzado	EF%	SEMÁFORO
0.00	0.00	0.00	0.00		0.00	0.00	0.00	

EVALUACIÓN DEL INDICADOR

DEPARTAMENTO CENTRAL: DEPENDENCIA ALIADA



SERVIDOR PÚBLICO

NO-BO





MUNICIPIO DE AYTO. SAN JOSE DEL RINCON

Plan 1008 FICHA TECNICA DE SEGUIMIENTO DE INDICADORES 2024 DE GESTIÓN O ESTRATEGICO

TPO DE FICHA: OSPEM

PLAN DE DESARROLLO / EJE TRANSVERSAL: 3 Plan 3: Turismo

TEMA DE DESARROLLO: Municipio sustentable y distribuido del agua

PROGRAMA PRESUPUESTARIO: 00010301 Manejo de aguas residuales, drenaje y alcantarillado

PROYECTO PRESUPUESTARIO: 0001030101 Operación de infraestructura para drenaje y alcantarillado

OBJETIVO DEL PROGRAMA PRESUPUESTARIO: Considera el conjunto de procesos técnicos que se llevan a cabo para el fomento de aguas residuales y saneamiento de redes de drenaje y alcantarillado, manteniendo en condiciones adecuadas la infraestructura para proporcionar una mejor calidad de vida a la población.

DEPENDENCIA GENERAL: HGO SERVICIOS PUBLICOS

DEPENDENCIA AUXILIAR: 135 Servicios Públicos

ESTRUCTURA DEL INDICADOR

NOBRE DEL INDICADOR: Recurrencia en cumplimiento de la elaboración de presupuesto de los proyectos de infraestructura

FÓRMULA DEL CÁLULO: (Número de presupuestos para la construcción de la infraestructura para el tratamiento de aguas residuales realizados / Total de presupuestos para la construcción de la infraestructura para el tratamiento de aguas residuales programados)

INTERPRETACIÓN: Eficiencia

DIMENSIÓN QUE ATIENDE: Eficiencia

DESCRIPCIÓN DEL FACTOR DE CORRECCIÓN:

ASUNTO GEOGRÁFICO:

COBERTURA:

UNIDARIAS:

Número: NA 1.3 No aplica

FRECUENCIA DE MEDICIÓN: Trimestral

COMPROBAMIENTO DE LAS VARIABLES CORRECTORAS TRIMESTRAL JEFE SUPERVISOR

VALORABLE	UNIDAD DE MEDIDA	OPERACIÓN	META ANUAL	AVANCE TRIMESTRAL		AVANCE ACUMULADO	
				Programado	%	Programado	%
Nombre de presupuesto para la construcción de la infraestructura para el tratamiento de aguas residuales realizadas			1.00	0.00	0.00	0.00	0.00
Total de presupuestos para la construcción de la infraestructura para el tratamiento de aguas residuales programados			1.00	0.00	0.00	0.00	0.00

COMPROBAMIENTO DEL INDICADOR DESCRIPCIÓN DE LA META ANUAL

META ANUAL	AVANCE TRIMESTRAL				AVANCE ACUMULADO			
	Programado	Absorbido	EF%	SEMFORO	Programado	Absorbido	EF%	SEMFORO
0.00	0.00	0.00	0.00		0.00	0.00	0.00	

EVALUACIÓN DEL INDICADOR

DEPENDENCIA GENERAL: HGO SERVICIOS PUBLICOS

DEPENDENCIA AUXILIAR: 135 SERVICIOS PUBLICOS



SERVICIOS PUBLICOS

DR. B. C. ENRIQUE CRUZ GONZALEZ

Jefe de Supervisión y Evaluación

FECHA DE ELABORACIÓN: 28/07/2024 Hora: 12:04:38



MUNICIPIO DE AYTO. SAN JOSE DEL RINCÓN

PRIMERA FICHA TÉCNICA DE SEGUIMIENTO DE INDICADORES 2024 DE GESTIÓN O ESTRATÉGICO

TIPO DE FICHA: OGFEM

1 Fila: 3: Semestral

Manejo sustentable y distribución del agua

02010101 Manejo de aguas residuales, drenaje y alcantarillado

0201030102 Operación de infraestructura para diseño y mantenimiento

Construye el conjunto de procedimientos que se tienen a cabo para el tratamiento de aguas residuales y suministro de redes de drenaje y alcantarillado, manteniendo en condiciones adecuadas la infraestructura para proporcionar una mejor calidad de vida a la población.

400 SERVICIOS PÚBLICOS

325 Servicios Públicos

ESTRUCTURA DEL INDICADOR

Porcentaje de hitos que se han proyectado para la construcción de la infraestructura para el tratamiento de aguas residuales.

(Número de hitos que se han proyectado para la construcción de la infraestructura para el tratamiento de aguas residuales realizadas / Total de hitos que se han proyectado para la construcción de la infraestructura para el tratamiento de aguas residuales programados)

FRECUENCIA DE MEDICIÓN: Trimestral

Número: SA. 13 No aplica

COMPORTAMIENTO DE LAS UNIDADES DE MEDICIÓN EN TRIMESTRE: Julio-Septiembre

VARIABLE	UNIDAD DE MEDIDA	OPERACION	META ANUAL	AVANCE TRIMESTRAL			AVANCE ACUMULADO		
				Programado	%	Absorbido	%	Programado	%
Número de hitos que se han proyectado para la construcción de la infraestructura para el tratamiento de aguas residuales			100	0.00	0.00	0.00	0.00	0.00	0.00
Total de hitos que se han proyectado para la construcción de la infraestructura para el tratamiento de aguas residuales programados			100	0.00	0.00	0.00	0.00	0.00	0.00

COMPORTAMIENTO DEL INDICADOR
DESCRIPCIÓN DE LA META ANUAL

TRIMESTRE: Julio-Septiembre

META ANUAL	AVANCE TRIMESTRAL			AVANCE ACUMULADO		
	Programado	Absorbido	ETP%	Programado	Absorbido	ETP%
0.00	0.00	0.00	0.00	0.00	0.00	0.00

EVALUACION DEL INDICADOR

DEPENDENCIA GENERAL
DEPENDENCIA MATERIAL



SECRETARÍA DE SERVICIOS PÚBLICOS

SECRETARÍA DE SERVICIOS PÚBLICOS

SECRETARÍA DE SERVICIOS PÚBLICOS

SECRETARÍA DE SERVICIOS PÚBLICOS

SECRETARÍA DE SERVICIOS PÚBLICOS

SECRETARÍA DE SERVICIOS PÚBLICOS

SECRETARÍA DE SERVICIOS PÚBLICOS

SECRETARÍA DE SERVICIOS PÚBLICOS

SECRETARÍA DE SERVICIOS PÚBLICOS



SECRETARÍA DE SERVICIOS PÚBLICOS

SECRETARÍA DE SERVICIOS PÚBLICOS

SECRETARÍA DE SERVICIOS PÚBLICOS

SECRETARÍA DE SERVICIOS PÚBLICOS

SECRETARÍA DE SERVICIOS PÚBLICOS

SECRETARÍA DE SERVICIOS PÚBLICOS

SECRETARÍA DE SERVICIOS PÚBLICOS


SECRETARÍA DE SERVICIOS PÚBLICOS

SECRETARÍA DE SERVICIOS PÚBLICOS

C. SANDRA CRUZ MONTE

FICHA DE SEGUIMIENTO 2024

Hoy: 10/04/2024



MUNICIPIO DE AYTO: SAN JOSÉ DEL RINCÓN

Prbr-08b FICHA TÉCNICA DE SEGUIMIENTO DE INDICADORES 2024 DE GESTIÓN O ESTRATEGICO

TIPO DE FICHA: OSEEM

3 Pilar 3, Tepic Jalisco

PLAZA DE DESARROLLO / LÍNEA TRANSVERSAL: 3 Pilar 3, Tepic Jalisco

TEMA DE DESARROLLO: Mantenimiento y distribución del agua

PROGRAMA PRESUPUESTARIO: 02010301 Mantenimiento de aguas residuales, drenaje y alcantarillado

PROYECTO PRESUPUESTARIO: 020103010102 Operación de infraestructura para drenaje y alcantarillado

OBJETIVO DEL PROGRAMA PRESUPUESTARIO: Conceder el servicio de procedimientos que se tienen a cabo para el tratamiento de aguas residuales y saneamiento de todo el drenaje y alcantarillado, manteniendo en condiciones adecuadas la infraestructura para proporcionar una mejor calidad de vida a la población.

DEPENDENCIA GENERAL: H00 SERVICIOS PÚBLICOS

DEPENDENCIA AUXILIAR: 025 Servicios Públicos

ESTRUCTURA DEL INDICADOR

FRECUENCIA DE MEDICIÓN: Trimestre

NOMBRE DEL INDICADOR: Porcentaje de consumo de aguas domiciliarias, comerciales e industriales sin tratamiento

FORMULA DEL CALCULO: $(\text{Cantidad de aguas domiciliarias comerciales e industriales sin tratamiento} / \text{Cantidad de aguas domiciliarias comerciales e industriales sin tratamiento}) \times 100$

INTERPRETACION: Eficiencia

DIMENSION/OBJETIVO DE ATENCIÓN: Eficiencia

DESCRIPCIÓN DEL FACTOR DE COMPARACIÓN: Eficiencia

ASPECTO GEOGRÁFICO: COSEQUIVA

UNIDAD DE MEDIDA: Litros por día

NUMERO: IVA 2.1 No aplica

COMPORTAMIENTO DE LAS VARIABLES DURANTE EL TRIMESTRE: Julio-Septiembre

VARIABLE	UNIDAD DE MEDIDA	OPERACION	META ANUAL	AVANCE TRIMESTRAL			AVANCE ACUMULADO		
				Programado	%	Alcanzado	Programado	%	Alcanzado
Cantidad de aguas residuales comerciales e industriales sin tratamiento			1.00	0.00	0.00	0.00	0.00	0.00	0.00
Total de unidades de aguas domiciliarias comerciales e industriales residuales			1.00	0.00	0.00	0.00	0.00	0.00	0.00

COMPORTAMIENTO DEL INDICADOR: DESCRIPCIÓN DE LA META ANUAL

META ANUAL	TRIMESTRE: Julio-Septiembre			AVANCE ACUMULADO		
	Programado	Alcanzado	EF%	Programado	Alcanzado	EF%
0.00	0.00	0.00	0.00	0.00	0.00	0.00

EVALUACION DEL INDICADOR

DEPENDENCIA GENERAL: GOBIERNO MUNICIPAL



SECRETARÍA DE SERVICIOS PÚBLICOS

COORDINADOR GENERAL DE SERVICIOS PÚBLICOS

COORDINADOR GENERAL DE SERVICIOS PÚBLICOS

V.O. B.O.

COORDINADOR GENERAL DE SERVICIOS PÚBLICOS

COORDINADOR GENERAL DE SERVICIOS PÚBLICOS



MUNICIPIO DE AVTO. SAN JOSE DEL RINCON

PRM-489 FICHA TECNICA DE SEGUIMIENTO DE INDICADORES 2024 DE GESTION O ESTRATEGICO

TIPO DE FCOM: OSFEM

PLAZA DE DESARROLLO / EJE TRANSVERSAL: 3 Plaza 2: Barrios

TEMA DE DESARROLLO: Manejo sustentable y distribución del agua

PROGRAMA PRESUPUESTARIO: 02010201 Manejo de aguas residuales, drenaje y alcantarillado

PROYECTO PRESUPUESTARIO: 0201020101 Operación de infraestructura para drenaje y alcantarillado

OBJETIVO DEL PROGRAMA PRESUPUESTARIO: Conceder el control de procedimientos, que se tienen a cabo para el tratamiento de aguas residuales y saneamiento de agua de drenaje y alcantarillado, manteniendo en condiciones adecuadas la infraestructura para proporcionar una mejor calidad de vida a la población.

DEPENDENCIA GENERAL: SERVICIOS PUBLICOS

DEPENDENCIA AUXILIAR: 125 Servicios Públicos

ESTRUCTURA DEL INDICADOR

INDICADOR: Presencia en el suelo de quinceños para el tratamiento de aguas residuales.

FORMULA DEL CALCULO: (Metros cúbicos de aguas residuales tratadas mediante la aplicación de quinceños) / Total de aguas residuales vertidas (metros cúbicos)

INTERPRETACION: Exigencia

DIMENSION QUE ATIENDE: Exigencia

DESCRIPCION DEL FACTOR DE COMPARACION:

AMBITO GEOGRAFICO:

COBERTURA:

LÍNEA BASE:

Numero: NA 2.1 No aplica

FRECUENCIA DE MEDICION: Trimestral

COMPORTAMIENTO DE LAS VARIABLES SUJETO EL TRIMESTRE: Julio-Septiembre

VARIABLE	UNIDAD DE MEDIDA	OPERACION	META ANUAL	AVANCE TRIMESTRAL				AVANCE ACUMULADO			
				Programado	%	Alcanzado	%	Programado	%	Alcanzado	%
				0.00	0.00	0.00	0.00	0.00	0.00	0.00	0.00
Descripción de la variable sujeta a la aplicación de quinceños Total de aguas residuales vertidas (metros cúbicos)											
COMPORTAMIENTO DEL INDICADOR DESCRIPCION DE LA META ANUAL											

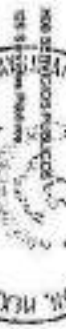
META ANUAL	AVANCE TRIMESTRAL				AVANCE ACUMULADO			
	Programado	Alcanzado	EF%	SEMAFORO	Programado	Alcanzado	EF%	SEMAFORO
0.00	0.00	0.00	0.00	0.00	0.00	0.00	0.00	0.00

DESCRIPCION DE RELATIVOS Y JUSTIFICACION EN CASO DE VARIACION SUPERIOR A 10 % RESPECTO A LO PROGRAMADO

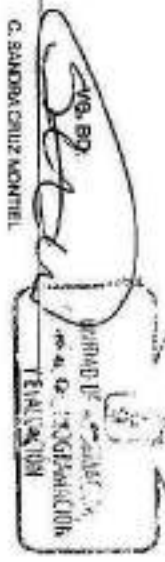
EMULACION DEL INDICADOR

TRIMESTRE: Julio-Septiembre

DEPENDENCIA GENERAL: SERVICIOS PUBLICOS



SERVICIOS PUBLICOS



C. SANDRA CRUZ MONTELL



MUNICIPIO DE AVTO: SAN JOSE DEL RINCON

POB-06b FICHA TECNICA DE SEGUIMIENTO DE INDICADORES 2024 DE GESTION O ESTRATEGICO

TIPO DE FICHA: OSFEM

PLAZA DE DESARROLLO / EJE TRANSVERSAL: 3 Par 3. Tortoniel

TEMA DE DESARROLLO:

Mantgo ruralidad y distribución de agua

PROGRAMA PRESUPUESTARIO:

00110011 Mantgo de aguas residuales, drenaje y alcantarillado

PROYECTO PRESUPUESTARIO:

0011001101 Operación de infraestructura para drenaje y alcantarillado

OBJETIVO DEL PROGRAMA PRESUPUESTARIO:

Conducir el conjunto de obras relativas que en el caso de San José del Rincón se refieren al tratamiento de aguas residuales y saneamiento de redes de drenaje y alcantarillado, manteniendo en condiciones adecuadas la infraestructura

DEPENDENCIA GENERAL:

HDC SERVICIOS PUBLICOS

DEPENDENCIA AUXILIAR:

120 Servicios Públicos

ESTRUCTURA DEL INDICADOR

Permisión de descarga de aguas residuales tratadas a los afluentes municipales.

Ítem tipo de aguas residuales tratadas a los afluentes municipales de los eduratos municipales.700

FRECUENCIA DE MEDICIÓN:

Trimestral

COBERTURA:

UNIDAD PASAJE

Numero

N/A

No aplica

COMPORTEAMIENTO DE LAS VARIABLES DURANTE EL TRIMESTRE: Año-Dependiente

DESCRIPCIÓN DE LA VARIABLE DURANTE EL TRIMESTRE	UNIDAD DE MEDIDA	OPERACION	META ANUAL	AVANCE TRIMESTRAL				AVANCE ACUMULADO			
				Programado	%	Alcanzado	%	Programado	%	Alcanzado	%
Valorable				0.00	0.00	0.00	0.00	0.00	0.00	0.00	0.00
Descripción de agua residual tratada a los afluentes municipales				0.00	0.00	0.00	0.00	0.00	0.00	0.00	0.00
Total de los eduratos municipales				0.00	0.00	0.00	0.00	0.00	0.00	0.00	0.00

COMPORTAMIENTO DEL INDICADOR:
DESCRIPCIÓN DE LA META ANUAL

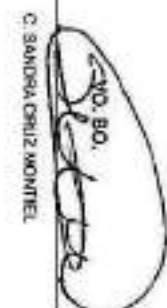
META ANUAL	TRIMESTRE: Año-Dependiente				AVANCE ACUMULADO			
	Programado	Alcanzado	EF%	SEMAFORO	Programado	Alcanzado	EF%	SEMAFORO
0.00	0.00	0.00	0.00		0.00	0.00	0.00	

DESCRIPCIÓN DE RESTRICCIONES Y AJUSTOS RELACIONADOS CON EL VALOR DE REFERENCIA AL 100% INDICANDO LA FORMA DE VALOR

EVALUACIÓN DEL INDICADOR

DEFINICIÓN GENERAL:
DEFINICIÓN AUXILIAR:

HDC SERVICIOS PUBLICOS
del Servicio Público



FECHA DE ELABORACIÓN: 20/03/2024

Hora: 10:44 AM



MUNICIPIO DE AYTO: SAN JOSE DEL RINCÓN

Form-40a FICHA TECNICA DE SEGUIMIENTO DE INDICADORES 2024 DE GESTIÓN O ESTRATEGICO

TIPO DE FICHA: OSEEM

PLAN DE DESARROLLO / ELE TRANSVERSAL: 3 Plan-3, Tercera
 TEMA DE DESARROLLO: Manejo sustentable y distribución del agua
 PROGRAMA PRESUPUESTARIO: 0201001 Manejo de aguas residuales, drenaje y alcantarillado
 PROYECTO PRESUPUESTARIO: 02010010102 Operación de infraestructura para drenaje y alcantarillado
 OBJETIVO DEL PROGRAMA PRESUPUESTARIO: Conducir el conjunto de proyectos para que se lleve a cabo para el bienestar de aguas residuales y saneamiento de agua de drenaje y alcantarillado en condiciones adecuadas a infraestructura para proporcionar una mejor calidad de vida a la población.
 DEPENDENCIA GENERAL: 1100 SERVICIOS PUBLICOS
 DEPENDENCIA AUXILIAR: 125 Servicios Públicos

ESTRUCTURA DEL INDICADOR

Nombre del indicador: Proceso de inspecciones en todos a la infraestructura que el tratamiento de aguas residuales.
 Fórmula del cálculo: (Inspector de a infraestructura para el tratamiento de aguas residuales realizadas) dividido de la infraestructura para el tratamiento de aguas residuales programadas * 100
 Interacción: Etiqueta
 Descripción del factor de comparación: Frecuencia de medición: Trimestral
 Cobertura: Anual Geográfico: Único
 Unidad de medida: No aplica

COMPORTAMIENTO DE LAS VARIABLES SUJETO EL TRIMESTRE: Julio-Septiembre

VARIABLE	UNIDAD DE MEDIDA	OPERACION	META ANUAL	AVANCE TRIMESTRAL				AVANCE ACUMULADO			
				Programado	%	Atendido	%	Programado	%	Atendido	%
Inspector de a infraestructura para el tratamiento de aguas residuales realizadas			600	0.00	0.00	0.00	0.00	0.00	0.00	0.00	0.00
Inspector de a infraestructura para el tratamiento de aguas residuales programadas			600	0.00	0.00	3.00	0.00	0.00	0.00	0.00	

COMPORTAMIENTO DEL INDICADOR:
 DESCRIPCIÓN DE LA META ANUAL

META ANUAL	TRIMESTRE: Julio-Septiembre			
	AVANCE TRIMESTRAL		AVANCE ACUMULADO	
	Programado	Atendido	EF%	SEMPORNO
0.00	0.00	0.00	0.00	0.00

EVALUACION DEL INDICADOR

DEPENDENCIA GENERAL:
 DEPENDENCIA AUXILIAR:



SECRETARÍA DE SERVICIOS PÚBLICOS
 BLANCO
 SERVICIOS PÚBLICOS
 J. SANDOVAL CRUZ GONZALEZ

VO. BO
 SANDOVAL CRUZ MONTELL
 SECRETARÍA DE SERVICIOS PÚBLICOS
 ORGANIZACIÓN Y EVALUACIÓN



MUNICIPIO DE AVTO. SAN JOSE DEL RINCON

Plan de FICHA TECNICA DE SEGUIMIENTO DE INDICADORES 2024 DE GESTION O ESTRATEGICO

TIPO DE FICHA: **CSFEM**

PLAN DE DESARROLLO / EJE TRANSVERSAL: 3 Plan 3. Territorial
TEMA DE DESARROLLO: Manejo sustentable y distribución del agua
PROGRAMA PRESUPUESTARIO: 000 1001001001 Manejo de aguas residuales, diseño y abastecimiento
PROYECTO PRESUPUESTARIO: 000 1001001010 Diferencia de infraestructura para el agua y saneamiento
OBJETIVO DEL PROGRAMA PRESUPUESTARIO: Contribuir al conjunto de acciones necesarias que coadyuven a lograr un mejor estado de salud de la población.
DEPENDENCIA GENERAL: **100 SERVICIOS PUBLICOS**
DEPENDENCIA AMPLIAR: 100 Servicios Públicos

FORMULA DEL CALCULO: $\frac{\text{Requisito de acciones y referencias indicadas para el cumplimiento de la infraestructura para el tratamiento de aguas residuales}}{\text{Indicador de acciones y referencias para el cumplimiento de la infraestructura para el tratamiento de aguas residuales}} \times 100$
INTERPRETACION: **Frecuencia**

DESCRIPCION DEL FACTOR DE COMPARACION: **Frecuencia de medicion:** **Trimestral**
AMBITO GEOGRAFICO:
COBERTURA:
LIMITE SUPERIOR:
 Numero: **MA 3.2** No aplica

COMPLEMENTO DE LAS VARIABLES SUBTELE SEMESTRE: Julio-Septiembre

VARIABLE	UNIDAD DE MEDIDA	OPERACION	META ANUAL	AVANCE TRIMESTRAL		AVANCE ACUMULADO	
				Programado	%	Programado	%
				0.00	0.00	0.00	0.00
Agradación de los usuarios y referencias para el cumplimiento de la infraestructura para el tratamiento de aguas residuales Adaptación de las acciones y referencias para el cumplimiento de la infraestructura para el tratamiento de aguas residuales							

CONFORMAMIENTO DEL INDICADOR DESCRIPCION DE LA META ANUAL

TRIMESTRE: Julio-Septiembre

META ANUAL	AVANCE TRIMESTRAL				AVANCE ACUMULADO			
	Programado	Ahorro	EF%	SEMPFORO	Programado	Ahorro	EF%	SEMPFORO
0.00	0.00	0.00	0.00		0.00	0.00	0.00	

EVALUACION DEL INDICADOR

DEPENDENCIA GENERAL:
DEPENDENCIA AMPLIAR:

No se aplica para este indicador



SECRETARÍA DE PLANEACIÓN Y ECONOMÍA
SECRETARÍA DE SERVICIOS PÚBLICOS

C. SANDRA CRUZ MONTELL



LIMITE DE ACCIONES
EVALUACIÓN



MUNICIPIO DE AYTO. SAN JOSE DEL RINCÓN

Publin-088 FICHA TÉCNICA DE SEGUIMIENTO DE INDICADORES 2024 DE GESTIÓN O ESTRATEGICO

TIPO DE FICHA: OGFEM

PLAZA DE DESARROLLO/ EJE TRANSVERSAL: 3 PLAZA 3: Territorial

TEMA DE DESARROLLO: Manejo sustentable y distribución del agua

PROGRAMA PRESUPUESTARIO: 02010031 Mantenimiento aguas residuales, drenaje y alcantarillado

PROYECTO PRESUPUESTARIO: 0201003102 Operación de alcantarillado para el municipio y cabecera

OBJETIVO DEL PROGRAMA PRESUPUESTARIO: Operación de alcantarillado para el municipio y cabecera para el saneamiento de aguas residuales y saneamiento de redes de drenaje y alcantarillado, mantenimiento de condiciones adecuadas de infraestructura

DEPENDENCIA GENERAL: HON. SERVICIOS PÚBLICOS

DEPENDENCIA AUXILIAR: 120 Servicios Públicos

ESTRUCTURA DEL INDICADOR

NOMBRE DEL INDICADOR: Porcentaje de mantenimientos de la infraestructura para el tratamiento de aguas residuales realizados

FORMULA DEL CALCULO: $\frac{\text{Mantenimiento de la infraestructura para el tratamiento de aguas residuales realizados}}{\text{Mantenimiento de la infraestructura para el tratamiento de aguas residuales programado}} \times 100$

INTERPRETACION: Escala de 0 a 100

DIMENSION QUE ATIENDE: Eficiencia

DESCRIPCION DEL FACTOR DE COMPARACION:

ALÍNEO GEOGRÁFICO:

COBERTURA:

UNIDADES:

Numero: NA 13 No aplica

FRECUENCIA DE MEDICIÓN: Trimestral

Trimestral

COMPORTAMIENTO DE LOS VALORES SUJETA AL TRIMESTRE: Julio-Septiembre

VARIABLE	UNIDAD DE MEDIDA	OPERACION	META ANUAL	AVANCE TRIMESTRAL			AVANCE ACUMULADO		
				Programado	%	Adecuado	Programado	%	Adecuado
Mantenimiento de la infraestructura para el tratamiento de aguas residuales realizadas			0.00	0.00	0.00	0.00	0.00	0.00	0.00
Mantenimiento de la infraestructura para el tratamiento de aguas residuales programada			0.00	0.00	0.00	0.00	0.00	0.00	0.00

COMPORTAMIENTO DEL INDICADOR DESCRIPCION DE LA META ANUAL

META ANUAL	AVANCE TRIMESTRAL			AVANCE ACUMULADO		
	Programado	Adecuado	EF%	Programado	Adecuado	EF%
0.00	0.00	0.00	0.00	0.00	0.00	0.00

EVALUACION DEL INDICADOR

OPERACION GENERAL: OPERACIONAL/AUXILIAR

CONTRATACION: SERVICIOS PÚBLICOS

CONTRATACION: SERVICIOS PÚBLICOS

CONTRATACION: SERVICIOS PÚBLICOS

CONTRATACION: SERVICIOS PÚBLICOS

CONTRATACION: SERVICIOS PÚBLICOS

CONTRATACION: SERVICIOS PÚBLICOS

CONTRATACION: SERVICIOS PÚBLICOS

CONTRATACION: SERVICIOS PÚBLICOS

CONTRATACION: SERVICIOS PÚBLICOS

CONTRATACION: SERVICIOS PÚBLICOS

CONTRATACION: SERVICIOS PÚBLICOS



C. SALVADOR CRUZ MONTIEL



MUNICIPIO DE AYTO. SAN JOSE DEL RINCON

PSIM 08B FICHA TECNICA DE SEGUIMIENTO DE INDICADORES 2024 DE GESTION O ESTRATEGICO

TIPO DE FICHA: OSFEM

PLAZA DE DESARROLLO / EJE TRANSVERSAL: 3 PIR 3: Territorial

TEMA DE DESARROLLO: Manejo sustentable y distribución del agua

PROGRAMA PRESUPUESTARIO: 0202001 Manejo de aguas residuales, drenaje y alcantarillado

PROYECTO PRESUPUESTARIO: 020100010102 Operación de alcantarillado para drenaje y alcantarillado

OBJETIVO DEL PROGRAMA PRESUPUESTARIO: Operación de conjunto de procedimientos que se ven a cabo para el suministro de agua residual y saneamiento de agua de drenaje y alcantarillado, manteniendo en condiciones adecuadas la infraestructura para proporcionar una mejor calidad de vida a la población.

H00 SERVICIOS PUEBLOS

120 Servicios Públicos

DEPENDENCIA GENERAL: DEPENDENCIA AUXILIAR

ESTRUCTURA DEL INDICADOR

INDICADOR DEL INDICADOR: Porcentaje de mantenimiento de la infraestructura para drenaje y alcantarillado realizados.

FÓRMULA DEL CALCULO: (Mantenimiento a la infraestructura de drenaje y alcantarillado realizados/Mantenimientos a la infraestructura de drenaje y alcantarillado programados) * 100

INTERPRETACION: Las condiciones físicas, económicas y climáticas permiten el desarrollo de las tareas de mantenimiento

DIMENSION QUE ATERBE: Estática Frecuencia de medición: Trimestral

DESCRIPCIÓN DEL FACTOR DE COMPARACION: MUNICIPAL

AMBITO GEOGRAFICO: RURAL

COBERTURA: MUNICIPAL

LÍNEA BASE: 0

Numero: NA_4.1

COMPORTAMIENTO DE LOS VALORES INCLUIDE EL TRIMESTRE: Año-Segundo

VALORABLE	UNIDAD DE MEDIDA	OPERACION	META ANUAL	AVANCE TRIMESTRAL		AVANCE ACUMULADO					
				Programado	%	Programado	%				
Mantenimiento a la infraestructura de drenaje y alcantarillado realizados	MANTENIMIENTO	Sumado	1,000.00	200.00	20.00	250.00	25.00	500.00	50.00	940.00	94.00
Mantenimiento a la infraestructura de drenaje y alcantarillado programado	MANTENIMIENTO	Restado	1,000.00	200.00	20.00	200.00	20.00	600.00	60.00	864.00	86.40

COMPORTAMIENTO DEL INDICADOR
DESCRIPCION DE LA META ANUAL

TRIMESTRE: Año-Segundo

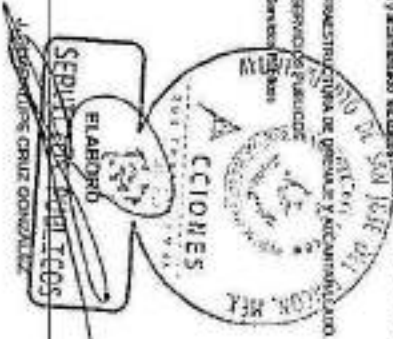
META ANUAL	AVANCE TRIMESTRAL				AVANCE ACUMULADO			
	Programado	Ahorzado	EF%	SEMAFORO	Programado	Ahorzado	EF%	SEMAFORO
100.00	100.00	100.00	100.00	VERDE	100.00	100.00	100.00	VERDE

SEMANA DE MANTENIMIENTO DE LA INFRAESTRUCTURA DE DRENAJE Y ALCANTARILLADO

SEMANA DE MANTENIMIENTO DE LA INFRAESTRUCTURA DE DRENAJE Y ALCANTARILLADO

SEMANA DE MANTENIMIENTO DE LA INFRAESTRUCTURA DE DRENAJE Y ALCANTARILLADO

SEMANA DE MANTENIMIENTO DE LA INFRAESTRUCTURA DE DRENAJE Y ALCANTARILLADO





MUNICIPIO DE ATO: SAN JOSE DEL RINCÓN

PURM-08b FICHA TÉCNICA DE SEGUIMIENTO DE INDICADORES 2024 DE GESTIÓN O ESTRATÉGICO

TIPO DE FICHA: OSFEM

PLAZA DE DESARROLLO / EJE TRANSVERSAL: 3 Eje 3: Temática

TEMA DE DESARROLLO: Valor de los ecosistemas costeros
PROGRAMA PRESUPUESTARIO: 02018401 Protección al ambiente
PROYECTO PRESUPUESTARIO: 020184010302 Promoción de la cultura ambiental

OBJETIVO DEL PROGRAMA PRESUPUESTARIO: Operar y cuidar las rebovedas con la protección, conservación y rehabilitación del equilibrio ambiental, la mitigación de los contaminantes atmosféricos para mejorar la calidad del aire, así como la gestión integral de los residuos sólidos, el fomento de la participación comunitaria y la promoción de la educación ambiental en todos los sectores de la sociedad, orientada a promover el desarrollo sostenible.
DEPENDENCIA GENERAL: GOB. ECOLÓGIA
DEPENDENCIA AJUDA: GOB. Ecología

ESTRUCTURA DEL INDICADOR

INDICADOR DEL INDICADOR: Porcentaje de cumplimiento de operaciones de inspección ambiental realizadas.
FORMULA DEL CALCULO: (Operaciones de inspección realizadas/Operaciones de inspección programadas)*100
INTERPRETACION: Mide el cumplimiento de inspecciones realizadas.
DIMENSION QUE ATENDE: Eficiencia
DESCRIPCION DEL FACTOR DE COMPARACION: MUNICIPAL

FRECUENCIA DE MEDICIÓN: Mensual

ASPECTO GEOGRÁFICO: RURAL
COORDENADA: MUNICIPAL
UNIDADES: 0

Número: NA 1.1

COMPORTAMIENTO DE LAS VARIABLES DURANTE EL TRIMESTRE: Julio-Septiembre

VARIABLE	UNIDAD DE MEDIDA	OPERACION	META ANUAL	AVANCE TRIMESTRAL			AVANCE ACUMULADO				
				Programado	%	Alcanzado	%	Programado	%	Alcanzado	%
Operaciones de inspección ambiental	Operación	Se realiza	6,000	3,000	50.00	3,000	50.00	6,000	100.00	6,000	100.00
Operaciones de inspección programadas	Operación	Se realiza	6,000	3,000	50.00	3,000	50.00	6,000	100.00	6,000	100.00

COMPORTAMIENTO DEL INDICADOR: DESCRIPCION DE LA META ANUAL

META ANUAL	TRIMESTRE: Julio-Septiembre			AVANCE ACUMULADO		
	Programada	Alcanzada	EP%	Programada	Alcanzada	EP%
100.00	100.00	100.00	100.00	100.00	100.00	100.00

EVALUACION DEL INDICADOR

SE DEBE SEGUIR MONITOREANDO EL RESULTADO Y AGIR EN CASO DE VARIACION SIGNIFICATIVA EN RELACION A LA META ANUAL

CONSEJO ECOLOGIA GOB. Ecología

ELABORO: MTRA. GABRIELA RENTERÍAS GUTIERREZ

C. SANDRA CRUZ MONTEIL





MUNICIPIO DE AYTO: SAN JOSE DEL RINCÓN

Form-88b FICHA TECNICA DE SEGUIMIENTO DE INDICADORES 2024 DE GESTIÓN O ESTRATEGICO

TIPO DE FICHA: OSFEM

PLAZA DE DESARROLLO / EJE TRANSVERSAL: 3 Plan 21 Turismo

TOMA DE DESARROLLO: Vista de los ecosistemas terrestres

PROGRAMA PRESUPUESTARIO: 42010001 Protección al ambiente

PROYECTO PRESUPUESTARIO: 0201001002 Promoción de la cultura ambiental

OBJETIVO DEL PROGRAMA PRESUPUESTARIO: Considera acciones educativas con la intención, conservación y restauración del ambiente ambiental, la realización de los contenidos ambientales para mejorar la calidad del ambiente, así como la gestión integral de los recursos naturales, el fomento de la participación ciudadana y la promoción de la educación ambiental en todos los sectores de la sociedad, orientadas a promover el desarrollo de:

DEPENDENCIA GENERAL: 020 Ecología

DEPENDENCIA AUXILIAR: 020 Ecología

ESTRUCTURA DEL INDICADOR

FRECUENCIA DE MEDICIÓN: Mensual

FORMULA DEL CALCULO: Promedio de denuncias ambientales anuales.
(suma de denuncias presentadas)/100
INTERVENCIÓN: 1000 las denuncias ambientales anuales
DIMENSIÓN QUE ATIENDE: Eficiencia
DESCRIPCIÓN DEL FACTOR DE COMPARACIÓN: MUNICIPAL
AMBITO GEOGRAFICO: RURAL
COORDINADOR: MUNICIPAL
UNIDADES: 0
Número: NA 1.2

COMPORTAMIENTO DE LAS VARIABLES CUANTAS EL TRIMESTRE Año-Semestre

VARIABLE	UNIDAD DE MEDIDA	OPERACION	META ANUAL	AVANCE TRIMESTRAL		AVANCE ACUMULADO	
				Programado	%	Programado	%
Denuncias ambientales	QUEJA	Suma	0.00	2.00	20.00	2.00	100.00
	QUEJA	Suma	0.00	2.00	20.00	2.00	100.00

COMPORTAMIENTO DEL INDICADOR DESCRIPCION DE LA META ANUAL

META ANUAL	TRIMESTRE: Año-Semestre			
	AVANCE TRIMESTRAL		AVANCE ACUMULADO	
	Programado	Alcanzado	EF%	SEMAFORO
100.00	100.00	100.00	100.00	VERDE

DESCRIPCIÓN DE RESULTADOS Y ENTREGABLES EN CASO DE INDICADOR SUPERIOR A 11% RESPECTO A LO PROGRAMADO

COMPORTAMIENTO DEL INDICADOR DESCRIPCION DE LA META ANUAL

ATENCIÓN A DENUNCIAS DE DAÑOS CONTRA EL MEDIO AMBIENTE
DEPENDENCIA GENERAL: 020 Ecología
DEPENDENCIA AUXILIAR: 020 Ecología



ELABORO

MTRA. GABRIELA REYES GUTIERREZ

MTRA. GABRIELA REYES GUTIERREZ

C. SANDRA CRUZ ACENTIL

FECHA DE ELABORACIÓN: 20/05/2024



MUNICIPIO DE AYTO. SAN JOSE DEL RINCÓN

Forma 08b FICHA TECNICA DE SEGUIMIENTO DE INDICADORES 2024 DE GESTIÓN O ESTRATEGICO

TIPO DE FICHA: OSTRTEMA

PLAZA DE DESARROLLO / EJE TRANSVERSAL: 3 Par 3: Territorial

TEMA DE DESARROLLO: Vida de las comunidades rurales

PROGRAMA PRESUPUESTARIO: 02019011 Manejo sustentable y conservación de los ecosistemas y la biodiversidad

PROYECTO PRESUPUESTARIO: 02019010302 Rehabilitación y restauración integral de ecosistemas

OBJETIVO DEL PROGRAMA PRESUPUESTARIO: Contribuir al conjunto de acciones orientadas al desarrollo de proyectos que contribuyan a la prevención, conservación, protección, saneamiento y restauración de los ecosistemas, con la finalidad de garantizar la permanencia de la biodiversidad en los municipios del Estado de México, así como fomentar la educación ambiental, el manejo de áreas verdes y objetivo en zonas urbanas.

DEPENDENCIA GENERAL: CGO ECOM. OIDA

DEPENDENCIA ALIADA: 140 Prevención y Control Ambiental CGO Ecología

ESTRUCTURA DEL INDICADOR

INDICADOR: Fomento de cumplimiento en el manejo de hectáreas restauradas

FÓRMULA DEL CÁLCULO: (Hectáreas restauradas/áreas programadas para restaurar) x 100

INTERPRETACION: Referente hectáreas de bosques

DEFINICIÓN DEL FACTOR DE CORRECCIÓN: Efectiva

DEFINICIÓN DEL FACTOR DE CORRECCIÓN: MUNICIPAL

AMBITO GEOGRAFICO: RURAL

COBERTURA: MUNICIPAL

UNIDADES: 0

Numero: MA 1.1

FRECUENCIA DE MEDICIÓN: Trimestral

COMPORTAMIENTO DE LAS VARIABLES DURANTE EL TRIMESTRE: Julio-Septiembre

VARIABLE	UNIDAD DE MEDIDA	OPERACION	META ANUAL	AVANCE TRIMESTRAL			AVANCE ACUMULADO		
				Programado	%	Achieved	Programado	%	Achieved
Hectáreas restauradas	HECTÁREAS	Suma	30.00	30.00	100.00	30.00	100.00	30.00	100.00
Hectáreas programadas para restauración	HECTÁREAS	Suma	30.00	30.00	100.00	30.00	100.00	30.00	100.00

COMPORTAMIENTO DEL INDICADOR: 100.00% DE CUMPLIMIENTO DE LA META ANUAL

TRIMESTRE: Julio-Septiembre

META ANUAL	AVANCE TRIMESTRAL			AVANCE ACUMULADO		
	Programado	Acumulado	EF%	Programado	Acumulado	EF%
100.00	100.00	100.00	100.00	100.00	100.00	100.00

REGISTRACIÓN DE RESULTADOS Y ASIGNACIÓN DE CASOS DE VARIACIÓN SUPERIOR A 10% RESPECTO AL PROCESO

EVALUACION DEL INDICADOR

SE DAJA SEGUIMIENTO REPRESENTATIVA COMUNITARIA DEPENDENCIA ALIADA: CGO ECOM. OIDA

767 Pasa Vieja y Canal Viejo s/n. San José del Rincón

PLABORO
MTRA GABRIELA RIVEROS GUTIERREZ

C. SANDRA CRUZ MONTEAL





MUNICIPIO DE AYTO: SAN JOSE DEL RINCON

PRIMERA FICHA TECNICA DE SEGUIMIENTO DE INDICADORES 2024 DE GESTION O ESTRATEGICO

TIPO DE FICHA: OSPEM

3 PIV 3: Trimestral

Verde en las acciones formativas

02810501 Manejo sustentable y conservación de los ecosistemas y la biodiversidad
0201020102 Reforestación y restauración integral de microcuencas

Objetivo del programa presupuestario: Contribuir al conjunto de acciones orientadas al desarrollo de proyectos que contribuyan a la prevención, conservación, protección, saneamiento y restauración de los ecosistemas, con la finalidad de garantizar la permanencia de la biodiversidad en los municipios del Estado de Morelos, así como fomentar la educación ambiental, el manejo en áreas verdes y arbolado en zonas urbanas.
CDO ECODUCIA
\$50 Prevención y Control Ambiental, CDO Ecología

ESTRUCTURA DEL INDICADOR

FRECUENCIA DE MEDICION: Trimestral

NOBRE DEL INDICADOR: Porcentaje de árboles distribuidos para reforestar.
FORMULA DEL CALCULO: $\frac{\text{Árboles para reforestar distribuidos}}{\text{Población total de árboles programados para distribuir}} \times 100$
INTERPRETACION: Evaluar a la población árboles para reforestar los áreas que lo necesitan.
DIMENSION QUE ATIENDE: Eficiencia
DESCRIPCION DEL FACTOR DE COOPERACION: MUNICIPAL
AMBITO GEOGRAFICO: RURAL
COBERTURA: MUNICIPAL
UNIDAD DE MEDIDA: 0

Numero: NA 1.3

COMPORTAMIENTO DE LOS VARIABLES DURANTE EL TRIMESTRE: No se aplica

VARIABLE	UNIDAD DE MEDIDA	DESCRIPCION	META ANUAL	AVANCE TRIMESTRAL			AVANCE ACUMULADO		
				Programado	%	Absorción	Programado	%	Absorción
Árboles para reforestar distribuidos en reforestación	ARBOL	Árboles	\$0,000.00	\$0,000.00	0.00%	\$0,000.00	100.00%	\$0,000.00	100.00%
Total de árboles programados para distribuir	ARBOL	Árboles	\$1,000.00	\$0,000.00	0.00%	\$0,000.00	100.00%	\$0,000.00	100.00%

COMPORTAMIENTO DEL INDICADOR: DESCRIPCION DE LA META ANUAL

TRIMESTRE: Julio-Septiembre

META ANUAL	AVANCE TRIMESTRAL			AVANCE ACUMULADO		
	Programado	Absorción	EF%	Programado	Absorción	EF%
\$0.00	\$0.00	100.00	100.00	\$0.00	100.00	100.00

DESCRIPCION DE RESULTADOS Y ADECUACIONES CASO DE VARIACION SUPERIOR A 1% RESPECTO A LO PROGRAMADO
Árboles para reforestar distribuidos a la población

EVALUACION DEL INDICADOR

DE DATOS ORIGINARIOS
DEPENDENCIA GENERAL
DEPENDENCIA ADJUNTA
028 Ecología
\$50 Prevención y Control Ambiental, CDO Ecología



ELABORADO:

REVISADO:

UNIDAD DE ADMINISTRACION
SECRETARIA DE ELABORACION DE INFORMACION
Fecha: 17/11/2024



MUNICIPIO DE AYTO: SAN JOSE DEL RINCÓN

PRIMERA FICHA TÉCNICA DE SEGUIMIENTO DE INDICADORES 2024 DE GESTIÓN O ESTRATÉGICO

TIPO DE FICHA: CSEEM

PLAZA DE DESARROLLO TELE TRANSVERSAL 3 PAV 3 Tenexela

Vista de las instalaciones construidas

TEMA DE DECAPOLO: PROYECTO PRESUPUESTARIO: 920/2021 Mariño sustentable y conservación de los ecosistemas y la biodiversidad

PROYECTO PRESUPUESTARIO: 020/2021/002 Residencia y restauración (Régim) de riberas

OBJETIVO DEL PROGRAMA PRESUPUESTARIO: Contribuir al cuidado de ecosistemas críticos al desarrollo de proyectos que contribuyan a la prevención, conservación, protección, restauración y recuperación de los ecosistemas, con la finalidad de garantizar la permanencia de la biodiversidad en los municipios del Estado de México, así como fomentar la educación ambiental, el manejo de áreas verdes y arbolado en zonas urbanas.

DEPENDENCIA GENERAL: 020 COCULCOCA

ESTRUCTURA DEL INDICADOR

DEPENDENCIA AUXILIAR: 100 Praxeveld y Central Ambiental/000 Ecología

NOMBRE DEL INDICADOR: Frecuencia de campañas realizadas para la entrega de pláticas y/o sesiones a la población para sensibilización.
 FÓRMULA DEL CÁLCULO: (Campañas realizadas para la entrega de pláticas y/o sesiones a la población para la educación de becuwe) / Campañas programadas para la entrega de pláticas y/o sesiones a la población para la educación de becuwe x 100
 INTERPRETACIÓN: Determinar un tiempo para entregar a la población pláticas y sesiones para educar.
 UNIDAD DE MEDIDA: Unidades
 DESCRIPCIÓN DEL FACTOR DE CORRECCIÓN: MUNICIPAL
 AUMENTO GEOGRÁFICO: RURAL
 COBERTURA: MUNICIPAL
 UNIDAD BASE: 0

Referencia: NA 21

COMPORTAMIENTO DE LAS VARIABLES DURANTE EL TRIMESTRE: Julio-Septiembre

VARIABLE	UNIDAD DE MEDIDA	OBTENCIÓN	META ANUAL	AVANCE TRIMESTRAL		AVANCE ACUMULADO	
				Programado	%	Alcanzado	%
Compañías realizadas para la entrega de pláticas y/o sesiones a la población para la educación de becuwe	Campañas	Sesiones	4.00	4.00	50.00	4.00	100.00
Campañas programadas para la entrega de pláticas y/o sesiones a la población para la educación de becuwe	Campañas	Sesiones	4.00	4.00	50.00	4.00	100.00

COMPORTAMIENTO DEL INDICADOR: COMPLETAMENTE DE LA META ANUAL

META ANUAL

Programado	AVANCE TRIMESTRAL		AVANCE ACUMULADO	
	Acumulado	EF%	Programado	EF%
100.00	100.00	100.00	100.00	100.00

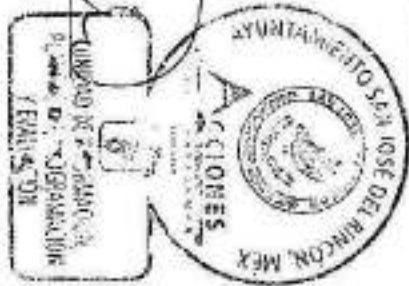
TRIMESTRE: Julio-Septiembre

DIAGNÓSTICO DEL INDICADOR

SE DATA SEGUIMIENTO DEPENDENCIA GENERAL: DEPENDENCIA AUXILIAR: DIRECCIÓN GENERAL: DIRECCIÓN AUXILIAR: DISEÑO Y COORDINACIÓN: DANIELA GARCÍA GARCÍA

ELABORADO:

VALIDADO:





MUNICIPIO DE AYO: SAN JOSE DEL RINCON

Polin-09b FICHA TECNICA DE SEGUIMIENTO DE INDICADORES 2024 DE GESTION O ESTRATEGICO

TIPO DE FICHA: OSFEM

PLAZA DE DESARROLLO / EJE TRANSVERSAL: 3 Pilar 3: Tecnología

TEMA DE DESARROLLO: Vías de los ecosistemas terrestres

PROGRAMA PRESUPUESTARIO: 42010501 Manteo en general y conservación de los ecosistemas y la biodiversidad

PROYECTO PRESUPUESTARIO: 420105010202 Manteo en general y conservación de los ecosistemas

OBJETIVO DEL PROGRAMA PRESUPUESTARIO: Promover el conjunto de acciones orientadas al desarrollo de proyectos que contribuyan a la prevención, conservación, protección, saneamiento y mejoramiento de los ecosistemas, con la finalidad de garantizar la permanencia de la biodiversidad en los municipios del Estado de Chiapas, así como fomentar la educación ambiental, el manejo de áreas verdes y arbolado en zonas urbanas.

DEPENDENCIA GENERAL: GOB. ESTADAL

DEPENDENCIA AUXILIAR: 160 Prevención y Control Ambiental, GOB Ecología

DEPENDENCIA AUXILIAR: ESTRUCTURA DEL INDICADOR

MOEDRE DEL INDICADOR: Porcentaje de eventos de verificación de siembra de semillas y/o plantas realizadas.

FORMULA DEL CALCULO: $(\text{Eventos de verificación de siembra de semillas y/o plantas realizados} / \text{Eventos de verificación de siembra de semillas y/o plantas programados}) * 100$

INTERPRETACION: Hacer visitas de verificación a las zonas referenciadas

DIMENSION QUE ATIENDE: Eficacia

DESCRIPCION DEL FACTOR DE COMPENSACION: MUNICIPIOS

AVANTO GEOGRAFICO: RURAL

COORDINADOR: MUNICIPAL

UNIDAD BASE: 0

Numero: NA 22

COMPORTAMIENTO DE LAS VARIABLES DURANTE EL SEMESTRE: Año-Epéndice

VARIABLE	UNIDAD DE MEDIDA	OPERACION	META ANUAL	AVANCE TRIMESTRAL			AVANCE ACUMULADO				
				Programado	%	Alcanzado	Programado	%	Alcanzado		
Eventos de verificación de siembra de semillas y/o plantas realizadas	VERIFICACION	Siembra	52.00	40.00	80.00	40.00	100.00	60.00	80.00	40.00	100.00
Eventos de verificación de siembra de semillas y/o plantas programados	VERIFICACION	Siembra	52.00	40.00	80.00	40.00	100.00	60.00	80.00	40.00	100.00

COMPORTAMIENTO DEL INDICADOR
DESCRIPCION DE LA META ANUAL

TRIMESTRE: Año-Epéndice

METADANAL	AVANCE TRIMESTRAL			AVANCE ACUMULADO		
	Programado	Alcanzado	EF%	Programado	Alcanzado	EF%
100.00	100.00	100.00	100.00	100.00	100.00	100.00

DESCRIPCION DE RESULTADOS Y JUSTIFICACION EN CASO DE VARIACION SUPERIOR O INFERIOR AL 10% RESPECTO AL PROGRAMA
Eventos de verificación de siembra de semillas y/o plantas realizadas

EMULACION DEL INDICADOR

SE: DATA ORGANIZACION: GOB. ESTADAL
 DEPENDENCIA GENERAL: 160 Prevención y Control Ambiental, GOB Ecología
 DEPENDENCIA AUXILIAR: 160 Prevención y Control Ambiental, GOB Ecología

ELABORÓ:

VALIDADO:





MUNICIPIO DE AYTO: SAN JOSE DEL RINCON

Primer día FICHA TÉCNICA DE SEGUIMIENTO DE INDICADORES 2024 DE GESTIÓN O ESTRATÉGICO

TIPO DE FICHA: OSFEM

PLANA DE DESARROLLO / EJE TRANSVERSAL: 3 Plan 3 Técnico

TEMA DE DESARROLLO: VISA de los ecosistemas costales

PROGRAMA PRESUPUESTARIO: 92010591 Manejo sustentable y conservación de los ecosistemas y la biodiversidad

PROYECTO PRESUPUESTARIO: 920105910902 Rehabilitación y restauración integral de ecosistemas

OBJETIVO DEL PROGRAMA PRESUPUESTARIO: Contribuir al cuidado de los ecosistemas costales al desarrollo de proyectos que contribuyan a la prevención, conservación, protección, restauración y recuperación de los ecosistemas, con la finalidad de garantizar la pertenencia de la biodiversidad en sus actividades del Estado de México, así como fomentar la educación ambiental, el manejo de áreas verdes y abarcado en zonas urbanas.

DEPENDENCIA GENERAL: GOB. COCULCOA

DEPENDENCIA AUXILIAR: 100 Prevención y Control Ambiental/020 Ecología

ESTRUCTURA DEL INDICADOR

FORMULA DEL CALCULO: Porcentaje de incidencia de vigilancia forestal indicados (Incidencias de vigilancia forestal máximas / Incidencias de vigilancia forestal programadas) * 100

INTERPRETACION:

DIMENSION QUE ATIENDE: Eficiencia

DESCRIPCION DEL FACTOR DE COMBINACION:

AMBITO GEOGRAFICO:

COBERTURA:

LÍNEA BASE:

Numero: MA 31 No aplica

FRECUENCIA DE MEDICIÓN:

Trimestral

Estado trimestral de las variables durante el trimestre: Año-Segunda

Variable	UNIDAD DE MEDIDA	OBJECCION	META ANUAL	AVANCE TRIMESTRAL				AVANCE ACUMULADO			
				Programado	%	Alcanzado	%	Programado	%	Alcanzado	%
Incidencias de vigilancia forestal máximas			1.00	0.00	0.00	0.00	0.00	0.00	0.00	0.00	0.00
Incidencias de vigilancia forestal programadas			2.00	0.00	0.00	0.00	0.00	0.00	0.00	0.00	0.00

COMPORTAMIENTO DEL INDICADOR DESCRIPCION DE LA META ANUAL

META ANUAL	TRIMESTRE: Año-Segundo				TRIMESTRE: Año-Tercero			
	Programado	Alcanzado	EF%	SEMAFORO	Programado	Alcanzado	EF%	SEMAFORO
0.00	0.00	0.00	0.00	0.00	0.00	0.00	0.00	0.00

EVALUACION DEL INDICADOR

COORDINACIÓN GENERAL: COCULCOA

100 Prevención y Control Ambiental/020 Ecología



UNIDAD DE ADMINISTRACIÓN Y EVALUACIÓN

MTRA. GUERLAFERRIS DUTRIENIZ

C. SANDRA CRUZ MONTIEL



MUNICIPIO DE AYTO: SAN JOSE DEL RINCÓN

Fbrm-08b FICHA TECNICA DEL SEGUIMIENTO DE INDICADORES 2024 DE GESTIÓN O ESTRATEGICO

TIPO DE FICHA: OBTIMA

PLAN DE DESARROLLO / EJE TRANSVERSAL: 3 Plan 3. Sostenida

Via de los ecosistemas terrestres

TEMA DE DESARROLLO: PROBLEMA PRESUPUESTARIO: 42810501 Manejo sustentable y conservación de los ecosistemas y la biodiversidad

PROYECTO PRESUPUESTARIO: 40310501-0300 Recursos y asistencia técnica de recursos

OBJETIVO DEL PROGRAMA PRESUPUESTARIO: Contribuir al cumplimiento de acciones prioritarias al desarrollo de proyectos que contribuyan a la prevención, conservación, protección, saneamiento y restauración de los ecosistemas, con la finalidad de garantizar la permanencia de la biodiversidad en los municipios del Estado de México, así como fomentar la educación ambiental, el manejo de áreas verdes y arbolado en zonas urbanas.

DEPENDENCIA GENERAL: 800 ECOLOGIA
DEPENDENCIA AUXILIAR: 500 Planeación y Control Ambiental (000 Ecología)

ESTRUCTURA DEL INDICADOR

NOMBRE DEL INDICADOR: Porcentaje de acciones de prevención de problemas forestales
FORMULA DEL CALCULO: (Acciones de prevención de problemas forestales realizadas (acciones de prevención de problemáticas forestales programadas) / 100)

INTERPRETACION: Eficacia

DIMENSION QUE ATIENDE: Eficacia

DESCRIPCION DEL FACTOR DE COMPARACION:

AMBITO DE APLICACION:

OSERVENCIA:

UNIDADES:

NUMERO: NO. 32

NO. 32

COMPORTEAMIENTO DE LAS VARIABLES DURANTE EL TRIMESTRE: Adecuadamente

VARIABLE	UNIDAD DE MEDIDA	OPERACION	META ANUAL	AVANCE TRIMESTRAL		AVANCE ACUMULADO	
				Programado	%	Programado	%
Acciones de prevención de problemáticas forestales realizadas			0.00	0.00	0.00	0.00	0.00
Acciones de prevención de problemáticas forestales programadas			0.00	0.00	0.00	0.00	0.00

COMPORTEAMIENTO DEL INDICADOR DESCRIPCION DE LA META ANUAL


META ANUAL	TRIMESTRE: 1do. Semestre			
	AVANCE TRIMESTRAL		AVANCE ACUMULADO	
	Programado	Acumulado	ET%	SEMFORO
0.00	0.00	0.00	0.00	0.00

EVALUACION DEL INDICADOR

DEPENDENCIA GENERAL: 800 ECOLOGIA
DEPENDENCIA AUXILIAR: 500 Planeación y Control Ambiental (000 Ecología)

ELABORÓ:
GABRIELA REYES GUTIERREZ

C. SANDRA CRUZ MONTIEL





MUNICIPIO DE AYTO: SAN JOSE DEL RINCON

PHOT-008 FICHA TECNICA DE SEGUIMIENTO DE INDICADORES 2024 DE GESTION O ESTRATEGICO

TIPO DE FICHA: OSFEMA

PLAN DE DESARROLLO / EJE TRANSVERSAL: 3 Plan 3. Trabajo

Meta de los resultados esperados

TEMA DE DESARROLLO: 32010001 Manejo sustentable y conservación de los ecosistemas y la biodiversidad

3201001002 Protección y restauración integral de ecosistemas

OBJETIVO DEL PROGRAMA PRESUPUESTARIO: Contribuir al conjunto de acciones orientadas al desarrollo de proyectos que contribuyan a la prevención, conservación, protección, mantenimiento y restauración de los ecosistemas, con la finalidad de garantizar la permanencia de la biodiversidad en las jurisdicciones del Estado de México, así como fomentar la educación ambiental al respecto de otros valores y atributos en zonas urbanas.

DEPENDENCIA GENERAL: 200 Ecolocia

ESTRUCTURA DEL INDICADOR

DEPENDENCIA AJUJALAN: 100 Prevención y Control Ambiental/200 Ecología

NOVARE DEL INDICADOR: Porcentaje de acciones de control de incendios forestales realizados

FAMILIA DEL CALCULO: Factores de control de incendios forestales (actividades / Acciones de control de incendios forestales programados) * 100

DESCRIPCION DEL FACTOR DE COMPARACION:

AMBITO GEOGRAFICO:

COBRE RTURN:

UNIDADES:

NUMERO: NA 3.3 No aplica

FRECUENCIA DE MEDICION:

Trimestral

COMPORTAMIENTO DE LAS VARIABLES DURANTE EL TRIMESTRE: Insuficiente

VARIABLE	UNIDAD DE MEDIDA	OPERACION	META ANUAL	AVANCE TRIMESTRAL				AVANCE ACUMULADO			
				Programado	%	Absorción	%	Programado	%	Absorción	%
Acciones de control de incendios forestales realizadas			100	0.00	0.00	0.00	0.00	0.00	0.00	0.00	0.00
Acciones de control de incendios forestales programadas			100	0.00	0.00	0.00	0.00	0.00	0.00	0.00	0.00

COMPORTAMIENTO DEL INDICADOR: COMPORTAMIENTO DE LA META ANUAL

META ANUAL	TRIMESTRE: Julio-Septiembre				TRIMESTRE: Año-Septiembre			
	Programado	Absorción	EF%	ESFUERZO	Programado	Absorción	EF%	ESFUERZO
0.00	0.00	0.00	0.00	0.00	0.00	0.00	0.00	0.00

COMPORTAMIENTO DEL INDICADOR

DEPENDENCIA GENERAL: 200 Ecolocia

DEPENDENCIA AJUJALAN: 100 Prevención y Control Ambiental/200 Ecología



ELABORO:

REVISOR:



MUNICIPIO DE AYTO: SAN JOSE DEL RINCON

Pbrm-08b FICHA TECNICA DE SEGUIMIENTO DE INDICADORES 2024 DE GESTION O ESTRATEGICO

TIPO DE FICHA: OSFEM

3 Pbr 3: Terrestre

Vida de los ecosistemas terrestres

TEMA DE DESARROLLO:
PROGRAMA PRESUPUESTARIO:
PROYECTO PRESUPUESTARIO:

02070501 Manejo sustentable y conservación de los ecosistemas y la biodiversidad
020102010302 Reducción y restauración integral de biodiversidad

OBJETIVO DEL PROGRAMA PRESUPUESTARIO:
DEPENDENCIA GENERAL:
DEPENDENCIA AUXILIAR:

Contribuir al conjunto de acciones orientadas al desarrollo de proyectos que contribuyan a preservar, conservar, proteger, sanear, evitar y restauración de los ecosistemas, con la finalidad de garantizar la permanencia de la biodiversidad en los municipios del Estado de México, así como fomentar la educación ambiental, el manejo de áreas verdes y árboles en zonas urbanas.
020 ECOLOGIA
020 Planeación y Control Ambiental, 020 Ecología

NOMBRE DEL INDICADOR:
FORMULA DEL CALCULO:
INTERPRETACION:

Porcentaje de acciones sostenibles a nivel de (acciones llevadas a cabo/total de acciones previstas) * 100

DIMENSION QUE ATENDE:

cantidad

FRECUENCIA DE MEDICION:

Trimestral

DESCRIPCION DEL FACTOR DE COMPARACION:
AMBITO GEOGRAFICO:
COORDINURA:
UNIDADES:

Numero: RA, 3.4 No aplica

COMPORTEAMIENTO DE LAS VARIABLES DURANTE EL TRIMESTRE ANTERIORES

Variable	UNIDAD DE MEDIDA	OPERACION	META ANUAL	AVANCE TRIMESTRAL				AVANCE ACUMULADO			
				Programado	%	Acelerado	%	Programado	%	Acelerado	%
Trimestre anterior			1.00	0.00	0.00	0.00	0.00	0.00	0.00	0.00	0.00
Trimestre presente			1.00	0.00	0.00	0.00	0.00	0.00	0.00	0.00	0.00

COMPORTAMIENTO DEL INDICADOR
DESCRIPCION DE LA META ANUAL

META ANUAL	TRIMESTRE: Julio-Septiembre				AVANCE ACUMULADO			
	Programado	Acelerado	EF%	SEMAFORO	Programado	Acelerado	EF%	SEMAFORO
0.00	0.00	0.00	0.00		0.00	0.00	0.00	

DESCRIPCION DE RESULTADOS Y JUSTIFICACION POR CADA UNIDAD DE MEDIDA: 11 % RESTRICION DE PROGRAMADO

EXPLICACION DEL INDICADOR

DEPENDENCIA CENTRAL:
DEPENDENCIA AUXILIAR:

020 ECOLOGIA
100 Planeación y Control Ambiental, 020 Ecología



ELABORO

LITZA OBERGUELA REYES-VALTERRAZ

VERDIA
UNIDAD DE PLANEACION Y CONTROL AMBIENTAL
SECRETARIA DE AMBIENTE Y RECURSOS NATURALES
TERRESTRES, MAR
C. SANDRA CRUZ MONTE



MUNICIPIO DE APTO: SAN JOSE DEL RINCÓN

Página 088 FICHA TÉCNICA DE SEGUIMIENTO DE INDICADORES 2024 DE GESTIÓN O ESTRATEGICO

TIPO DE FICHA: CSFEM

PLUR DE DESARROLLO / ELE TRAVEZADA: 3 Fm 3-Terrioral

Vida de los ecosistemas terrestres

TEMA DE DESARROLLO: 60010501 Manejo sustentable y conservación de los ecosistemas y la biodiversidad

PROGRAMA PRESUPUESTARIO: 6001050-0302 Restricción y recursos en lugar de restricciones

PROYECTO PRESUPUESTARIO: 6001050-0302 Restricción y recursos en lugar de restricciones

OBJETIVO DEL PROGRAMA PRESUPUESTARIO: Contribuir al conjunto de acciones orientadas al desarrollo de proyectos que contribuyan a la prevención, control, protección, saneamiento y restauración de los ecosistemas, con la finalidad de garantizar la permanencia de la biodiversidad en los municipios del Estado de México, así como fomentar la educación ambiental, el manejo de áreas verdes y cuidado en áreas urbanas.

DEPENDENCIA GENERAL: COO ECD, OGA

DEPENDENCIA AUXILIAR: 600 Prevención y Control Ambiental (200 Ecología)

ESTRUCTURA DEL INDICADOR:

NOMBRE DEL INDICADOR: Porcentaje de inspecciones efectuadas en el manejo de residuos sólidos a domicilio.

FORMULA DEL CALCULO: (Inspecciones efectuadas a domicilio sobre el manejo de residuos sólidos distribuidos en programas a domicilio sobre el manejo de residuos sólidos) * 100

INTERPRETACION: Efectiva

DIVISION QUE ATENDE: Efectiva

DESCRIPCION DEL FACTOR DE COMPARACION:

AUMENTO GEOMETRICO

COBERTURA:

UNIDAD MEDIDA:

Numero: IVA 4.1 No aplica

FRECUENCIA DE MEDICION:

Tercer trimestre

COMPORTAMIENTO DE LAS VARIABLES SUJETA AL TRIMESTRE: Justo-Superior

VARIABLE	UNIDAD DE MEDIDA	OPERACION	META ANUAL	AVANCE TRIMESTRAL				AVANCE ACUMULADO			
				Programado	%	Acumulado	%	Programado	%	Acumulado	%
Inspecciones efectuadas a domicilio sobre el manejo de residuos sólidos			0.00	0.00	0.00	0.00	0.00	0.00	0.00	0.00	0.00
Inspecciones programadas a domicilio sobre el manejo de residuos sólidos			0.00	0.00	0.00	0.00	0.00	0.00	0.00	0.00	0.00

COMPORTAMIENTO DEL INDICADOR DESCRIPCION DE LA METAFORAL

TRIMESTRE: Justo-Superior

META ANUAL	AVANCE TRIMESTRAL				AVANCE ACUMULADO			
	Programado	Acumulado	EP%	SEMAFORO	Programado	Acumulado	EP%	SEMAFORO
0.00	0.00	0.00	0.00	0.00	0.00	0.00	0.00	0.00

EVALUACION DEL INDICADOR

DEPENDENCIA GENERAL: COO ECD, OGA

DEPENDENCIA AUXILIAR: 600 Prevención y Control Ambiental (200 Ecología)



ELABORÓ:

LIDIA GABRIELA PÉREZ-SOLÍS

CON BO.

SANDRA CRUZ MONTEIL



MUNICIPIO DE AYO: SAN JOSE DEL RINCON

PROB-006 FICHA TECNICA DE SEGUIMIENTO DE INDICADORES 2024 DE GESTION O ESTRATEGICO

TIPO DE FICHA: OSFEM

PLAN DE DESARROLLO / EJE TRANSVERSAL: 3 Plan 3. Bienestar

TEMA DE DESARROLLO

Vivienda de los ecosistemas forestales

PROGRAMA PRESUPUESTARIO:

0001001- Manejo sustentable y conservación de los ecosistemas y la biodiversidad

PROYECTO PRESUPUESTARIO:

0001001-0002 Reforestación y restauración integral de maderas finas

OBJETIVO DEL PROGRAMA PRESUPUESTARIO:

Impulsar el conjunto de acciones orientadas al desarrollo de proyectos que contribuyan a la prevención, conservación, protección, saneamiento y restauración de los ecosistemas, con la finalidad de garantizar la permanencia de la biodiversidad en los municipios del Estado de Morelia, así como fomentar la educación ambiental, el manejo de áreas verdes y arbolado en zonas urbanas.

DEPENDENCIA GENERAL:

ISSO Prevención y Control Ambiental (DAS Ecología)

DEPENDENCIA AUXILIAR:

ESTRUCTURA DEL INDICADOR

NOBRE DEL INDICADOR:

Porcentaje de mallas pagadas por el municipio al recurso de maderas finas.

FORMULA DEL CALCULO:

(Mallas pagadas por el municipio / mallas disponibles de las maderas finas) * 100

INTENTACION:

Diferencia

DIMENSION QUE ATIENDE:

Diferencia

DESCRIPCION DEL FACTOR DE COMPARACION:

Diferencia

AMBITO GEOGRAFICO:

Diferencia

COBERTURA:

Diferencia

LINEA BASE:

No aplica

Numero:

NA-42

COMPORTAMIENTO DE LAS VARIABLES DURANTE EL TRIMESTRE: 3^{er} Trimestre

VARIABLE	UNIDAD DE MEDIDA	OPERACION	META ANUAL	AVANCE TRIMESTRAL				AVANCE ACUMULADO			
				Programado	%	Alcanzado	%	Programado	%	Alcanzado	%
				100	0.00	0.00	0.00	0.00	0.00	0.00	0.00
Mallas pagadas por el municipio basadas en las maderas finas			100	0.00	0.00	0.00	0.00	0.00	0.00	0.00	0.00
Mallas disponibles por el municipio basadas en las maderas finas			100	0.00	0.00	0.00	0.00	0.00	0.00	0.00	0.00

COMPORTAMIENTO DEL INDICADOR DESCRIPCION DE LA META ANUAL

META ANUAL	TRIMESTRE: 3 ^{er} Trimestre				TRIMESTRE: 4 ^{to} Trimestre			
	AVANCE TRIMESTRAL				AVANCE ACUMULADO			
	Programado	Alcanzado	EF%	SEMFORO	Programado	Alcanzado	EF%	SEMFORO
0.00	0.00	0.00	0.00	0.00	0.00	0.00	0.00	

DESCRIPCION DE RESULTADOS Y JUSTIFICACION EN CASO DE OBTENCION SUPERIOR A 10% RESPECTO AL O PROGRAMADO

EVOLUCION DEL INDICADOR

OPERA DE MDA, DCAUCL:

COORDINADORA: 100 Prevención y Control Ambiental (DAS Ecología)



Elaboro:

Elaboro:



MUNICIPIO DE AYTO. SAN JOSE DEL RINCON

PR0M-086 FICHA TECNICA DE SEGUIMIENTO DE INDICADORES 2024 DE GESTION O ESTRATEGICO

TIPO DE FICHA: OSFEMA

3 MAR 2024

Ciudades y comunidades adyacentes

TEMA DE DESARROLLO:
PROGRAMA PRESUPUESTARIO:
PROYECTO PRESUPUESTARIO:

330801010001 Desarrollo urbano y obras públicas

420201010003 Pavingamiento de calles

420201010001 Construcción y ampliación de edificios urbanos

020201010302 Proyectos para obras públicas

Indicar las acciones para ordenar y regular el crecimiento urbano y rural, reordenarlo y en desarrollo regular, mejorando las condiciones de planeación urbana y fortaleciendo el papel del municipio en la materia como responsable de su planeación y ejecución de la obra pública que permita mejorar y regular las condiciones de la estructura urbana y vital en beneficio de los habitantes.

124 Obras Públicas

124 Obras Públicas

ESTRUCTURA DEL INDICADOR

FRECUENCIA DE MEDICION:

Trimestral

NOBRE DEL INDICADOR: Porcentaje de calles pavimentadas.
FORMULA DEL CALCULO: (Número de calles pavimentadas / Total de calles programadas a pavimentar) * 100
INTERMITENCIA: Calles pavimentadas
DIMENSION QUE ATENDE: ESCALAR
DIMENSION DEL FACTOR DE COMPARACION: MUNICIPAL
AMBITO GEOGRAFICO: MUNICIPAL
COORDINATURA: MUNICIPAL
UNIDAD BASE: 0
Numero: NA 1.1

COMPORTAMIENTO DE LAS VARIABLES DURANTE EL TRIMESTRE Julio-Septiembre

Variable	UNIDAD DE MEDIDA	OPERACION	META ANUAL	AVANCE TRIMESTRAL		AVANCE ACUMULADO			
				Programado	%	Programado	%		
Total de calles programadas	OBRA	Sumas	66.00	27.00	20.15	6.00	20.42	9.09	26.24
	OBRA	Sumas	66.00	27.00	20.15	6.00	20.42	9.09	26.24

COMPORTAMIENTO DEL INDICADOR DESCRIPCION DE LA META ANUAL

META ANUAL	TRIMESTRE: Julio-Septiembre						
	AVANCE TRIMESTRAL		AVANCE ACUMULADO				
Programado	Acumulado	EF%	SEÑALADO	Programado	Acumulado	EF%	SEÑALADO
500.00	100.00	0.00	VERDE	100.00	100.00	100.00	VERDE

DE DESCRIPCION DE INDICADORES Y ASIGNACION DE UNIDAD DE MEDICION SUPERIOR A LA % RESPECTO AL PROGRAMADO
Numero en cada nivel de medida
EVALUACION DEL INDICADOR

DE DIVISION DE PLANEACION
COORDINADOR GENERAL
DEPENDENCIA ADMINISTRATIVA

100 DESARROLLO URBANO Y OBRAS PUBLICAS
24 Obras Públicas

ELABORO:

RD-RO:

UNIDAD DE ADMINISTRACION Y FINANCIAS

AYUNTAMIENTO DE SAN JOSE DEL RINCON, MEX

ACCIONES



MUNICIPIO DE AYTO. SAN JOSE DEL RINCÓN

Forma-08b FICHA TECNICA DE SEGUIMIENTO DE INDICADORES 2024 DE GESTIÓN O ESTRATEGICO

TIPO DE FICHA: OSFEM

PLAZA DE DESARROLLO / EJE TRANSVERSAL:

3 PAV 3 Termino

TITULO DE DESARROLLO:

Calidades y confort urbano sostenibles

PROGRAMA PRESUPUESTARIO:

02202101 Desarrollo urbano y obras públicas

PROYECTO PRESUPUESTARIO:

020021010207 Pavimentación de calles

020021010301 Construcción y ampliación de edificaciones e instalaciones

020021010602 Proyectos para obras públicas

020021010602 Proyectos para obras públicas

OBJETIVO DEL PROGRAMA PRESUPUESTARIO:

Incluir las acciones para mejorar y mejorar el confort urbano municipal vinculadas a un desarrollo regional sustentable, mejoramiento de áreas verdes, rehabilitación urbana y fortalecimiento de propios del municipio en la materia como responsables de su planeación y ejecución de la obra pública que permita aumentar y mejorar la condiciones de la infraestructura urbana y del bienestar en los años

POB DESARROLLO URBANO Y OBRAS PÚBLICAS

136 Obras Públicas

DEPENDENCIA AUXILIAR:

136 Obras Públicas

ESTRUCTURA DEL INDICADOR

NOMBRE DEL INDICADOR: Porcentaje de guarderías y guarderías construidas.

FORMULA DEL CÍLCULO: (Número de guarderías y guarderías construidas / Total de guarderías y guarderías programadas a construir) *100

UNIDAD DE MEDICIÓN:

Porcentaje

DESCRIPCIÓN DEL FACTOR DE COMPARACIÓN:

Escondido

AMBITO GEOGRAFICO:

Terrestre

COBERTURA:

Terrestre

UNIDAD BASE:

Terrestre

NUMERO:

1.2

NO AFECTA:

No aplica

CONTRASTAMIENTO DE LAS VARIABLES SUBANTE EL TRIMESTRE Julio-Septiembre

VARIABLE	UNIDAD DE MEDICIÓN	OPCIÓN	META ANUAL	AVANCE TRIMESTRAL				AVANCE ACUMULADO			
				Programado	%	Absorción	%	Programado	%	Absorción	%
Metas de guarderías y guarderías construidas			600	0.00	0.00	0.00	0.00	0.00	0.00	0.00	0.00
Total de guarderías y guarderías programadas a construir			600	0.00	0.00	0.00	0.00	0.00	0.00	0.00	0.00

CONTRASTAMIENTO DEL INDICADOR DESCRIPCIÓN DE LA META ANUAL

TRIMESTRE Julio-Septiembre

META ANUAL	AVANCE TRIMESTRAL				AVANCE ACUMULADO			
	Programado	Absorción	EF%	SEMÁFORO	Programado	Absorción	EF%	SEMÁFORO
0.00	0.00	0.00	0.00		0.00	0.00	0.00	

EVALUACION DEL INDICADOR

DEPENDENCIA GENERAL: DESARROLLO URBANO Y OBRAS PÚBLICAS

DEPENDENCIA AUXILIAR: 136 Obras Públicas

ELABORO: ING. MAURICIO REYES VAQUEROZ

C. SANDRA GONZALEZ MONTIEL

AYUNTAMIENTO SAN JOSÉ DEL RINCÓN, MEX. 11/07/2024



MUNICIPIO DE ATO: SAN JOSE DEL RINCÓN

Planificación técnica de seguimiento de indicadores 2024 de gestión o estratégico

Tipo de ficha: OSFEM

Plan de desarrollo / Eje transversal: 3 Pilar 3: Turismo

Temas de desarrollo: Cuidados y comunidades sostenibles

Programa presupuestario: 020201010201 Desarrollo urbano y obras públicas

Proyecto presupuestario: 020201010201 Participación de aforos

020201010401 Construcción y ampliación de edificaciones urbanas

020201010402 Proyectos para obras públicas

020201010503 Construcción de edificaciones urbanas

020201010503 Construcción de edificaciones urbanas

020201010503 Construcción de edificaciones urbanas

020201010503 Construcción de edificaciones urbanas

020201010503 Construcción de edificaciones urbanas

020201010503 Construcción de edificaciones urbanas

020201010503 Construcción de edificaciones urbanas

020201010503 Construcción de edificaciones urbanas

020201010503 Construcción de edificaciones urbanas

020201010503 Construcción de edificaciones urbanas

020201010503 Construcción de edificaciones urbanas

020201010503 Construcción de edificaciones urbanas

020201010503 Construcción de edificaciones urbanas

020201010503 Construcción de edificaciones urbanas

020201010503 Construcción de edificaciones urbanas

020201010503 Construcción de edificaciones urbanas

020201010503 Construcción de edificaciones urbanas

020201010503 Construcción de edificaciones urbanas

020201010503 Construcción de edificaciones urbanas

020201010503 Construcción de edificaciones urbanas

020201010503 Construcción de edificaciones urbanas

020201010503 Construcción de edificaciones urbanas

020201010503 Construcción de edificaciones urbanas

020201010503 Construcción de edificaciones urbanas

020201010503 Construcción de edificaciones urbanas

020201010503 Construcción de edificaciones urbanas

020201010503 Construcción de edificaciones urbanas

020201010503 Construcción de edificaciones urbanas

020201010503 Construcción de edificaciones urbanas

020201010503 Construcción de edificaciones urbanas

020201010503 Construcción de edificaciones urbanas

020201010503 Construcción de edificaciones urbanas

020201010503 Construcción de edificaciones urbanas

020201010503 Construcción de edificaciones urbanas

020201010503 Construcción de edificaciones urbanas

020201010503 Construcción de edificaciones urbanas

020201010503 Construcción de edificaciones urbanas

020201010503 Construcción de edificaciones urbanas

020201010503 Construcción de edificaciones urbanas

020201010503 Construcción de edificaciones urbanas

020201010503 Construcción de edificaciones urbanas

020201010503 Construcción de edificaciones urbanas

020201010503 Construcción de edificaciones urbanas

020201010503 Construcción de edificaciones urbanas

020201010503 Construcción de edificaciones urbanas

020201010503 Construcción de edificaciones urbanas

020201010503 Construcción de edificaciones urbanas

ESTRUCTURA DEL INDICADOR

FRECUENCIA DE MEDICIÓN:

Trimestre

Nombre: NA 13 No aplica

COMPROMETIMIENTO DE LAS VARIABES DURANTE EL TRIMESTRE Julio-Septiembre

Variable	Unidad de medida	Operación	Meta Anual	Avance Trimestral				Avance Acumulado				
				Programado	%	Ahorzo	%	Programado	%	Ahorzo	%	
												Programado
Meta de la institución y presupuesto programada a nivel de			1.00	0.00	0.00	0.00	0.00	0.00	0.00	0.00	0.00	0.00

COMPROMETIMIENTO DEL INDICADOR DESCRIPCIÓN DE LA META ANUAL

TRIMESTRE: Julio-Septiembre

AVANCE TRIMESTRAL

AVANCE ACUMULADO

Meta Anual	Avance Trimestral				Avance Acumulado			
	Programado	Ahorzo	EF%	Semiforo	Programado	Ahorzo	EF%	Semiforo
0.00	0.00	0.00	0.00	0.00	0.00	0.00	0.00	0.00

DESCRIPCIÓN DE RELEVANCIA Y SIGNIFICACIÓN EN CASO DE VALORACIÓN SUPERIOR A 1% RESPECTO AL PROGRAMA

EVALUACIÓN DEL INDICADOR

DEPENDENCIA OTM DUAL: DEPENDENCIA ALIADA:

PRO DESEARROLLO URBANO Y OBRAS PUBLICAS 124 OTRAS VARIAS

ELABORÓ: ING. INMURCIDO REYES VAZQUEZ

AYUNTAMIENTO SAN JOSE DEL RINCÓN, MEX

ELABORÓ: C. SANDRA CRUZ MONTIEL

Fecha de elaboración: 29/09/2023 Hora: 15:39:36



MUNICIPIO DE APTO. SAN JOSE DEL RINCÓN

Primer año FICHA TÉCNICA DE SEGUIMIENTO DE INDICADORES 2024 DE GESTIÓN O ESTRATÉGICO

TIPO DE FICHA: OSPEM

3 Pilar 2: Fideidad

PILAR DE DESARROLLO / EJE TRANSVERSAL:
TEMA DE DESARROLLO
PROGRAMA PRESUPUESTARIO:
PROYECTO PRESUPUESTARIO:

Guadalupe y comunidades satélites
020201010201 Desarrollo urbano y obras públicas
020201010401 Fertilización de cultivos
020201010401 Construcción y ampliación de edificaciones urbanas
020201010402 Proyectos para otros públicos

OBJETIVO DEL PROGRAMA PRESUPUESTARIO:

Realización de vía de acceso
020201010402 Fertilización de edificaciones urbanas
020201010403 Control y supervisión de otros públicos
Realiza la acciones para ordenar y regular el desarrollo urbano municipal (vehículo e un destino) y regular el desarrollo urbano, mejorando las condiciones de vivienda urbana y mejorando el papel del municipio en la medida como responsable de su planeación y ejecución en la obra pública que permita mejorar y mejorar las condiciones de la infraestructura urbana y vial en beneficio de los habitantes del municipio.
FOO DESARROLLO URBANO Y OBRAS PÚBLICAS
124 Obras Públicas

DEPENDENCIA GENERAL:
DEPENDENCIA ALIQUINA:

ESTRUCTURA DEL INDICADOR

MONEDERA DEL INDICADOR: Porcentaje de mecanismos de participación ciudadana en el mejoramiento urbano.
FÓRMULA DEL CÁLCULO: (Número de mecanismos de participación ciudadana en el mejoramiento urbano implementados / Total de mecanismos de participación ciudadana en el mejoramiento urbano programados) * 100
INTERVENCIÓN: Estrada
DESCRIPCIÓN QUE ATENDE: DESCRIPCIÓN DEL FACTOR DE COMPARACIÓN:
AMBITO GEOGRÁFICO:
COBERTURA:
UNIDAD MEDIDA

FRECUENCIA DE MEDICIÓN: Trimestral

Número: NM_ 2.1 No aplica

CONFORMANTE VOTO DE LOS MIEMBROS CUARENTA Y CINCO DEL TRIMESTRE JUNIO-SEPTIEMBRE

VARIABLE	UNIDAD DE MEDIDA	OPERACION	META ANUAL	AVANCE TRIMESTRAL				AVANCE ACUMULADO			
				Programado	%	Achieved	%	Programado	%	Achieved	%
Número de mecanismos de participación ciudadana en el mejoramiento urbano implementados			4.00	4.00	100	0.00	0.00	0.00	0.00	0.00	0.00
Total de mecanismos de participación ciudadana en el mejoramiento urbano programados			4.00	4.00	100	0.00	0.00	4.00	100	4.00	100
Porcentaje de cumplimiento											

CONFORMAMIENTO DEL INDICADOR
DESCRIPCIÓN DE LA META ANUAL

META ANUAL	TRIMESTRE JUNIO-SEPTIEMBRE				AVANCE ACUMULADO			
	Programado	Achieved	EP%	SEMPRO	Programado	Achieved	EP%	SEMPRO
0.00	0.00	0.00	0.00	0.00	0.00	0.00	0.00	0.00

EVALUACION DEL INDICADOR

DEPENDENCIA GENERAL:
DEPENDENCIA ALIQUINA:

FOO DESARROLLO URBANO Y OBRAS PÚBLICAS
124 Obras Públicas

ELABORÓ
ING. MARICELA RIVERA VAZQUEZ



AVANCE
C. SANDRA CRUZ MONTIEL



MUNICIPIO DE AYTO. SAN JOSE DEL RINCÓN

FORM-48b FICHA TÉCNICA DE SEGUIMIENTO DE INDICADORES 2024 DE GESTIÓN O ESTRATÉGICO

TIPO DE FICHA: OSFEM

PLAZA DE DESARROLLO: EJE TRANSVERSAL

TEMA DE DESARROLLO: Ciudadanía y comunidades sostenibles

PROGRAMA PRESUPUESTARIO: 020201010201

PROYECTO PRESUPUESTARIO: 020201010201

OBJETIVO DEL PROGRAMA PRESUPUESTARIO: Incluye las acciones para ordenar y regular el crecimiento urbano municipal, vinculándolo a un desarrollo regional sustentable, mejorando los usos del suelo en planearla urbana y fortaleciendo el papel del municipio en la gestión como responsable de su planeación y ejecución de la obra pública que permita mejorar y regular las condiciones de infraestructura urbana y del entorno urbano.

DEPENDENCIA GENERAL: 020201010202

DEPENDENCIA ALTERNATIVA: 020201010203

DEPENDENCIA ALTERNATIVA: 020201010204

DEPENDENCIA ALTERNATIVA: 020201010205

DEPENDENCIA ALTERNATIVA: 020201010206

DEPENDENCIA ALTERNATIVA: 020201010207

DEPENDENCIA ALTERNATIVA: 020201010208

DEPENDENCIA ALTERNATIVA: 020201010209

DEPENDENCIA ALTERNATIVA: 020201010210

DEPENDENCIA ALTERNATIVA: 020201010211

DEPENDENCIA ALTERNATIVA: 020201010212

DEPENDENCIA ALTERNATIVA: 020201010213

DEPENDENCIA ALTERNATIVA: 020201010214

DEPENDENCIA ALTERNATIVA: 020201010215

DEPENDENCIA ALTERNATIVA: 020201010216

DEPENDENCIA ALTERNATIVA: 020201010217

DEPENDENCIA ALTERNATIVA: 020201010218

DEPENDENCIA ALTERNATIVA: 020201010219

DEPENDENCIA ALTERNATIVA: 020201010220

DEPENDENCIA ALTERNATIVA: 020201010221

DEPENDENCIA ALTERNATIVA: 020201010222

DEPENDENCIA ALTERNATIVA: 020201010223

DEPENDENCIA ALTERNATIVA: 020201010224

DEPENDENCIA ALTERNATIVA: 020201010225

DEPENDENCIA ALTERNATIVA: 020201010226

DEPENDENCIA ALTERNATIVA: 020201010227

DEPENDENCIA ALTERNATIVA: 020201010228

DEPENDENCIA ALTERNATIVA: 020201010229

DEPENDENCIA ALTERNATIVA: 020201010230

DEPENDENCIA ALTERNATIVA: 020201010231

DEPENDENCIA ALTERNATIVA: 020201010232

DEPENDENCIA ALTERNATIVA: 020201010233

DEPENDENCIA ALTERNATIVA: 020201010234

DEPENDENCIA ALTERNATIVA: 020201010235

DEPENDENCIA ALTERNATIVA: 020201010236

DEPENDENCIA ALTERNATIVA: 020201010237

DEPENDENCIA ALTERNATIVA: 020201010238

DEPENDENCIA ALTERNATIVA: 020201010239

DEPENDENCIA ALTERNATIVA: 020201010240

DEPENDENCIA ALTERNATIVA: 020201010241

DEPENDENCIA ALTERNATIVA: 020201010242

DEPENDENCIA ALTERNATIVA: 020201010243

DEPENDENCIA ALTERNATIVA: 020201010244

DEPENDENCIA ALTERNATIVA: 020201010245

DEPENDENCIA ALTERNATIVA: 020201010246

DEPENDENCIA ALTERNATIVA: 020201010247

DEPENDENCIA ALTERNATIVA: 020201010248

DEPENDENCIA ALTERNATIVA: 020201010249

ESTRUCTURA DEL INDICADOR

FRECUENCIA DE MEDICIÓN

Trimestral

VARIABLE	UNIDAD DE MEDIDA	DIRECCIÓN	META ANUAL	AVANCE TRIMESTRAL			AVANCE ACUMULADO		
				Programado	%	Absorbido	Programado	%	Absorbido
Numero de parques y jardines existentes			0.00	0.00	0.00	0.00	0.00	0.00	
Meta de parques y jardines programados a ejecutar			0.00	0.00	0.00	0.00	0.00	0.00	

COMPORTAMIENTO DEL INDICADOR DESCRIPCIÓN DE LA METRANUAL

META ANUAL	AVANCE TRIMESTRAL			AVANCE ACUMULADO		
	Programado	Absorbido	EF%	Programado	Absorbido	EF%
0.00	0.00	0.00	0.00	0.00	0.00	0.00

COMPORTAMIENTO DE ESTABILIDAD Y AJUSTE (INDICADOR EN CASO DE VARIACIÓN DE TENDENCIA ± 30% RESPECTO A LO PROGRAMADO)

DEPENDENCIA GENERAL: DEPENDENCIA ALTERNATIVA

DEPARTAMENTO DE DESARROLLO URBANO Y OBRAS PÚBLICAS

SECRETARÍA DE PLANEACIÓN Y ECONOMÍA

SECRETARÍA DE DESARROLLO URBANO Y OBRAS PÚBLICAS

SECRETARÍA DE PLANEACIÓN Y ECONOMÍA

ING. MAURICIO BETES VAZQUEZ

ELABORÓ: C. SANFRAANCISZ LOZANTEL



MUNICIPIO DE ATO: SAN JOSE DEL RINCÓN

Folios: 08b FICHA TECNICA DE SEGUIMIENTO DE INDICADORES 2024 DE GESTIÓN O ESTRATEGICO

TIPO DE FICHA: CSTEM

PLURAL DE DESARROLLO / ELECTROMENSUAL

3 Par 3. Tercera

TEMA DE DESARROLLO:

Ciudades y comunidades sostenibles

PROGRAMA PRESUPUESTARIO:

02020101 Desarrollo urbano y obras públicas

PROYECTO PRESUPUESTARIO:

020201010201 Pavingentación de calles

020201010401 Construcción y ampliación de edificaciones urbanas

020201010502 Proyectos para obras públicas

OBJETIVO DEL PROGRAMA PRESUPUESTARIO:

Impulsar acciones para ordenar y regular el crecimiento urbano municipal vinculando a un desarrollo regional sustentable, mejorando los mecanismos de planeación urbana y fortaleciendo el papel del municipio en la materia como responsable de su planeación y ejecución de la obra pública que permita avanzar y mejorar la condiciones de la infraestructura urbana y vial en beneficio de los habitantes.

DEPENDENCIA GENERAL:

224 Obras Públicas

DEPENDENCIA AUXILIAR:

ESTRUCTURA DEL INDICADOR

NOMBRE DEL INDICADOR:

Porcentaje de conformidad a parques y jardines mejorados.

FÓRMULA DEL CÁLCULO:

(Número de parques y jardines con mantenimiento realizado / Total de parques y jardines del municipio) * 100

INTERPRETACIÓN:

Siempre

DIMENSIÓN QUE ATIENDE:

FRECUENCIA DE MEDICIÓN:

Trimestral

DESCRIPCIÓN DEL FACTOR DE CORRECCIÓN:

ASPECTO DE CORRECCIÓN:

CORRECCIÓN:

LÍNEA BASE:

UNIDAD:

Número: NA 3.2 No aplica

COMPORTAMIENTO DE LAS VARIABLES SIGUIENTE EL TRIMESTRE: Julio-Septiembre

VARIABLE	UNIDAD DE MEDIDA	OPERACION	META ANUAL	AVANCE TRIMESTRAL		AVANCE ACUMULADO	
				Programado	%	Programado	%
Número de parques y jardines con mantenimiento realizado			0.00	0.00	0.00	0.00	0.00
Total de parques y jardines del municipio			0.00	0.00	0.00	0.00	0.00

COMPORTAMIENTO DEL INDICADOR
DESCRIPCIÓN DE LA META ANUAL

META ANUAL	TRIMESTRE: Año-Septiembre				AVANCE ACUMULADO			
	Programado	Alcanzado	EPS	SEMPORIO	Programado	Alcanzado	SEMPORIO	SEMPORIO
0.00	0.00	0.00	0.00	0.00	0.00	0.00	0.00	0.00

EVALUACIÓN DEL INDICADOR

DEPENDENCIA GENERAL:
DEPENDENCIA AUXILIAR:

FOO DESARROLLO URBANO Y OBRAS PÚBLICAS
224 Obras Públicas

ELABORO


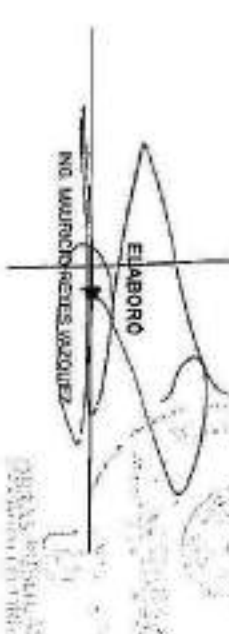
REVISOR

UNIDAD DE EJECUCIÓN

FECHA DE ELABORACIÓN

FECHA DE ACTUALIZACIÓN

PÁGINA





MUNICIPIO DE ATO: SAN JOSE DEL RINCÓN

Form-89b FICHA TÉCNICA DE SEGUIMIENTO DE INDICADORES 2024 DE GESTIÓN O ESTRATÉGICO

TIPO DE FICHA: OSPEM

PLAN DE DESARROLLO / EJE TRANSVERSAL: 3 Pilar 3: Temático

TEMA DE DESARROLLO: Oportunidades y convivencia sustentables

PROYECTO PRESUPUESTARIO: 02020101 Destacado urbano y obras públicas

PROYECTO PRESUPUESTARIO: 0202010102 Pavimentación de calles

0202010104 Construcción y ampliación de edificaciones urbanas

0202010102 Proyectos para obras públicas

OBJETIVO DEL PROGRAMA PRESUPUESTARIO: Incluye las acciones para ordenar y regular el crecimiento urbano municipal, mejorando la calidad de vida de la población y generando desarrollo urbano sustentable, mejorando las condiciones de planeación urbana y fortaleciendo el papel del municipio en la materia como responsable de su planeación y ejecución de la obra pública que permita aumentar y mejorar las condiciones de la infraestructura urbana y veicular beneficiando a la población.

DEPENDENCIA GENERAL: FID DESARROLLO URBANO Y OBRAS PÚBLICAS

DEPENDENCIA AUXILIAR: 124 Obras Públicas

ESTRUCTURA DEL INDICADOR

NOMBRE DEL INDICADOR: Porcentaje de construcción de viviendas urbanas.

FÓRMULA DEL CÁLCULO: (Número de viviendas urbanas construidas / Total de viviendas programadas a construir) * 100

INTERPRETACIÓN: Eficiencia

DIMENSIÓN QUE ATENDE: Eficiencia

DESCRIPCIÓN DEL FACTOR DE CORRECCIÓN:

AMBITO GEOGRÁFICO:

COBERTURA:

UNIDAD DE MEDICIÓN:

Número: NA 4.1 No aplica

COMPORTEAMIENTO DE LAS VARIABLES DURANTE EL TRIMESTRE Julio-Septiembre

VARIABLE	UNIDAD DE MEDICIÓN	OPERACIÓN	META ANUAL	AVANCE TRIMESTRAL				AVANCE ACUMULADO			
				Programado	%	Alcanzado	%	Programado	%	Alcanzado	%
Número de viviendas urbanas construidas			0.00	0.00	0.00	0.00	0.00	0.00	0.00	0.00	0.00
Total de viviendas programadas a construir			0.00	0.00	0.00	0.00	0.00	0.00	0.00	0.00	0.00

COMPORTEAMIENTO DEL INDICADOR
DESCRIPCIÓN DE LA META ANUAL

TRIMESTRE Julio-Septiembre

META ANUAL	AVANCE TRIMESTRAL				AVANCE ACUMULADO			
	Programado	Alcanzado	SPN	SEMÁFORO	Programado	Alcanzado	EF%	SEMÁFORO
9.00	0.00	0.00	0.00	0.00	0.00	0.00	0.00	0.00

DESCRIPCIÓN DE RESULTADOS Y JUSTIFICACIÓN EN CASO DE VARIACIÓN SUPERIOR A 10% RESPECTO AL O PROGRAMADO

EVALUACIÓN DEL INDICADOR

DEPENDENCIA GENERAL: FID DESARROLLO URBANO Y OBRAS PÚBLICAS

DEPENDENCIA AUXILIAR: 124 Obras Públicas



ELABORÓ
ING. MAURICIO REYES VAZQUEZ

VALIDÓ
C. SANDRA CRUZ MONTELL



MUNICIPIO DE AYTO: SAN JOSE DEL RINCÓN

Plan-08b FICHA TÉCNICA DE SEGUIMIENTO DE INDICADORES 2024 DE GESTIÓN O ESTRATÉGICO

TIPO DE FICHA: OSFEM

PLAZA DE DESARROLLO Y SER TRANSVERSAL: 3 Pilar 3: Terrenal

TEMA DE DESARROLLO: Cuidados y comunidades sostenibles

PROGRAMA PRESUPUESTARIO: 02020101001 Desarrollo urbano y obras públicas

PROYECTO PRESUPUESTARIO: 02020101001 Pavimentación de calles

02020101040 Construcción y ampliación de edificaciones urbanas

020201010402 Proyectos para obras públicas

OBJETIVO DEL PROGRAMA PRESUPUESTARIO: Mejorar las acciones para obtener y regular el crecimiento urbano municipal verticalizado a un desarrollo regional sustentable, replanteando los mecanismos de planeación urbana y fortaleciendo el papel del municipio en la medida como responsable de su planeación y ejecución de la obra pública que permita asegurar y regular la construcción y mantenimiento de la infraestructura urbana y mejorar la calidad de vida de los habitantes.

DEPENDENCIA GENERAL: FID DESARROLLO URBANO Y OBRAS PÚBLICAS

DEPENDENCIA AUXILIAR: 124 Obras Públicas

ESTRUCTURA DEL INDICADOR

NOMBRE DEL INDICADOR: Porcentaje de avance en la rehabilitación de vías urbanas.

FORMULA DEL CALCULO: (Número de vías urbanas cercos rehabilitadas/ Total de vías urbanas programadas a rehabilitar) * 100

INTERPRETACION: Eficiencia

DIMENSION QUE ATIENDE: Eficiencia

DESCRIPCION DEL FACTOR DE COMPARACION:

AMBITO GEOGRAFICO:

COBERTURA:

UNIDAD DE MEDIDA:

Numero: N/A

N/A 4.2 No aplica

frecuencia de medición:

Trimestral

COMPLEMENTO DE LAS VARIABLES RESPECTO AL TRIMESTRE ANTERIOR:

VARIABLE	UNIDAD DE MEDIDA	DIRECCION	META ANUAL	AVANCE TRIMESTRAL		AVANCE ACUMULADO	
				Programado	%	Programado	%
Máximo de vías urbanas cercos rehabilitadas			0.00	0.00	0.00	0.00	0.00
Total de vías urbanas cercos programadas a rehabilitar			0.00	0.00	0.00	0.00	0.00

COMPLEMENTO DEL INDICADOR: DESCRIPCION DE LA META ANUAL

META ANUAL	TRIMESTRE Julio-Septiembre				AVANCE ACUMULADO			
	Programado	Alcanzado	GR%	SEMAFORO	Programado	Alcanzado	GR%	SEMAFORO
0.00	0.00	0.00	0.00		0.00	0.00		

DESCRIPCION DE RESULTADOS Y JUSTIFICACION EN CASO DE VARIACION SIGNIFICATIVA: 1.0 % RESPECTO AL PROGRAMA

EVALUACION DEL INDICADOR

DEPENDENCIA GENERAL: FID DESARROLLO URBANO Y OBRAS PÚBLICAS

DEPENDENCIA AUXILIAR: 124 Obras Públicas



ELABORADO: ING. MAURICIO NEVES VAZQUEZ

VO. BO. INGENIERO DE SISTEMAS Y CALIDAD: C. SANDRA CRUZ MONTELEONE



MUNICIPIO DE AYTO. SAN JOSE DEL RINCÓN

Plan de Obra FICHA TÉCNICA DE SEGUIMIENTO DE INDICADORES 2024 DE GESTIÓN O ESTRATÉGICO

TIPO DE FICHA: OSFEM

PLAZA DE DESARROLLO / EJE TRANSVERSAL: 3 Plaza 3. Terrenal

TEMA DE DESARROLLO: Ciudadanía y comunidades vecinales

PROGRAMA PRESUPUESTARIO: 000201010001 Desarrollo urbano y obras públicas

PROYECTO PRESUPUESTARIO: 000201010001 Promoción de calles

000201010001 Construcción y ampliación de edificaciones urbanas

000201010002 Proyectos para obras públicas

000201010002 Incluye los edificios para oficinas y equipar el contenido urbano municipal verticalizado a un estándar regional sustentable, mejorando los mecanismos de planeación urbana y fortaleciendo el papel del municipio en la revisión como responsable de su planeación y ejecución de la obra pública que permita mejorar / mejorar las condiciones de la infraestructura urbana y salir en beneficio a los habitantes

000201010003 Control y supervisión de obras públicas

124 Obras Públicas

ESTRUCTURA DEL INDICADOR

INDICADOR: Porcentaje de avance en la rehabilitación de caminos y calles rurales
FÓRMULA DEL CÁLCULO: (Número de caminos y calles rurales rehabilitados / Total de caminos y calles rurales programados a rehabilitar) * 100

FRECUENCIA DE MEDICIÓN:

Trimestral

DIRECCIÓN QUE ATENDE: Eficiencia

DESCRIPCIÓN DEL FACTOR DE COMPARACIÓN:

ÁMBITO GEOGRÁFICO:

COBERTURA:

UNIDADES:

Número: NA 4.3 No aplica

COMPORTAMIENTO DE LAS VARIABLES DURANTE EL TRIMESTRE: Jefe-Sustituto

VARIABLE	UNIDAD DE MEDIDA	OPERACION	META ANUAL	AVANCE TRIMESTRAL		AVANCE ACUMULADO	
				Programado	%	Programado	%
Número de caminos y calles rurales rehabilitados			0.00	0.00	0.00	0.00	0.00
Total de caminos y calles rurales programados a rehabilitar			0.00	0.00	0.00	0.00	0.00

COMPORTAMIENTO DEL INDICADOR:
DESCRIPCIÓN DE LA META ANUAL

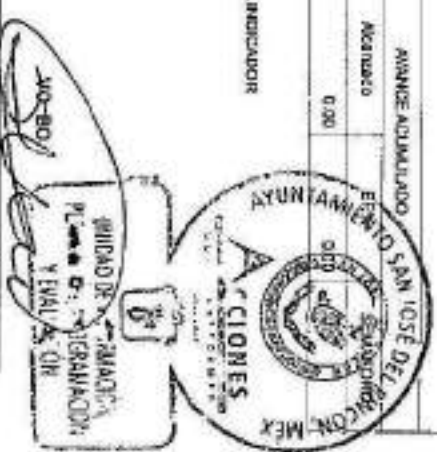
META ANUAL	TRIMESTRE: Jefe-Sustituto			AVANCE ACUMULADO		
	Programado	Alcanzado	EF%	Programado	Alcanzado	EF%
0.00	0.00	0.00	0.00	0.00	0.00	0.00

EVALUACIÓN DEL INDICADOR

DEPENDENCIA GENERAL:
DEPENDENCIA AUXILIAR:

PLAZA DE DESARROLLO URBANO Y OBRAS PÚBLICAS
EN OBRAS PÚBLICAS

ELABORO
ING. MAURICIO REYES VAZQUEZ



C SANDRA CRUZ MONTIEL

FECHA DE ELABORACIÓN: 28/09/2024 Hora: 10:14:38



MUNICIPIO DE AYTO: SAN JOSE DEL RINCÓN

Pliego de FICHA TÉCNICA DE SEGUIMIENTO DE INDICADORES 2024 DE GESTIÓN O ESTRATÉGICO

TIPO DE FICHA: OSEMA

3. Pilar 3: Territorial

Desarrollo y comunidades sostenibles

TEMA DE DESARROLLO
PROGRAMA PRESUPUESTARIO:
PROYECTO PRESUPUESTARIO:

02020101 Desarrollo urbano y obras públicas
020201010201 Mantenimiento de calles
020201010401 Construcción y ampliación de edificaciones urbanas
020201010502 Proyectos para obras públicas

020201010502 Proyectos para obras públicas

OBJETIVO DEL PROGRAMA PRESUPUESTARIO:
DEPENDENCIA GENERAL:
DEPENDENCIA ADJUNTA:

Impulsar el desarrollo para ordenar y regular el crecimiento urbano municipal / modalizado a un desarrollo regional sustentable, redistribuyendo los recursos de manera urbana y fomentando el papel del municipio en la gestión como responsable de su planeación y ejecución de la obra pública que permita alcanzar / mejorar las condiciones de la edificaciones urbanas y así en beneficio de la población.
FONTO DESARROLLO URBANO Y OBRAS PÚBLICAS
134 Obras Públicas

ESTRUCTURA DEL INDICADOR

NOMBRE DEL INDICADOR: Porcentaje de equipamiento de vialidades urbanas.
FÓRMULA DEL CÁLCULO: (Número de vialidades urbanas equipadas / Total de vialidades programadas a equipar) * 100
INTERPRETACIÓN:
DIMENSIÓN QUE ATENDE: Eficiencia

FRECUENCIA DE MEDICIÓN:

Trisemestral

DESCRIPCIÓN DEL FACTOR DE CORRECCIÓN:

AMBITO GEOGRÁFICO:

CONVERTIR EN:

UNIDAD DE MEDICIÓN:

Número: N/A - E.I. No aplica

COMPORTAMIENTO DE LAS VIALIDADES DURANTE EL TRIMESTRE: Año-Segundo

Variable	UNIDAD DE MEDICIÓN	OPERACION	META ANUAL	AVANCE TRIMESTRAL				AVANCE ACUMULADO			
				Programado	%	Alcanzado	%	Programado	%	Alcanzado	%
Número de vialidades urbanas equipadas			0.00	0.00	0.00	0.00	0.00	0.00	0.00	0.00	0.00
Total de vialidades programadas a equipar			0.00	0.00	0.00	0.00	0.00	0.00	0.00	0.00	0.00

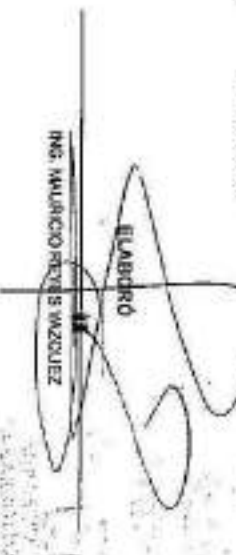
COMPORTAMIENTO DEL INDICADOR
DESCRIPCIÓN DE LA META ANUAL

META ANUAL	TRIMESTRE: Año-Segundo						
	AVANCE TRIMESTRAL		AVANCE ACUMULADO				
Programado	Alcanzado	EF%	SEMFORO	Programado	Alcanzado	EF%	SEMFORO
0.00	0.00	0.00		0.00	0.00	0.00	

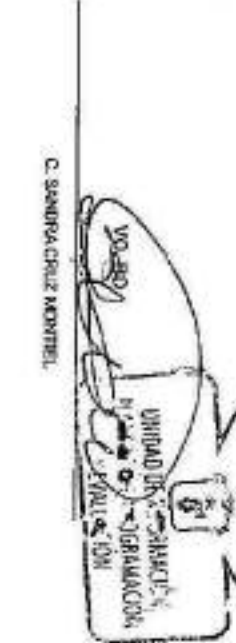
EVALUACION DEL INDICADOR

DEPENDENCIA GENERAL:
DEPENDENCIA ADJUNTA:

Por desarrollo urbano y obras públicas
de Obras Públicas



ING. MAURICIO REYES MAZUECOS



C. SANDRA CRUZ MONTELL
FICHA DE ELABORACIÓN: 26/10/2024
Módulo: 187 de 208



MUNICIPIO DE AYO: SAN JOSE DEL RINCÓN

Plan-08b FICHA TÉCNICA DE SEGUIMIENTO DE INDICADORES 2024 DE GESTIÓN O ESTRATÉGICO

TIPO DE FOMA: OSFEM

PLAN DE DESARROLLO / EJE TRANSVERSAL: 2 Plan 3 Temporal

TEMA DE DESARROLLO:

Ciudades y comunidades sostenibles

PROGRAMA PRESUPUESTARIO:

02020101 Desarrollo urbano y obras públicas

PROYECTO PRESUPUESTARIO:

02020101-0201 Pavimentación de calles

02020101-0201 Continuación y ampliación de edificaciones urbanas

02020101-0202 Proveedor para obras públicas

02020101-0202 Continuidad y ampliación de edificaciones urbanas

02020101-0203 Control / suspensión de obras públicas

02020101-0203 Control / suspensión de obras públicas

Objetivo del programa presupuestario: Incluye las acciones para ordenar y regular el crecimiento urbano municipal en un desarrollo regional sustentable, asegurando los requerimientos de planeación urbana y fortaleciendo el papel del municipio en la misma como responsable de su planeación y ejecución de la obra pública que permita mejorar y mejorar las condiciones de la infraestructura urbana y velar en beneficio de los habitantes.

Dependencia general: FOM DESARROLLO URBANO Y OBRAS PÚBLICAS

Dependencia auxiliar: FOM OBRAS PÚBLICAS

ESTRUCTURA DEL INDICADOR

Nombre del indicador: Porcentaje de edificaciones urbanas construidas.
Fórmula del cálculo: (Número de edificaciones urbanas construidas / Total de edificaciones urbanas programadas a construir) * 100

Frecuencia de medición: Trimestral

Ámbito geográfico: COBERTURA: LOCALIDAD

Nombre: NA_51 No aplica

COMPORTEAMIENTO DE LAS VARIABLES DURANTE EL TRIMESTRE: Julio-Septiembre

VARIABLE	UNIDAD DE MEDIDA	OPERACION	META ANUAL	AVANCE TRIMESTRAL			AVANCE ACUMULADO		
				Programado	%	Acumulado	Programado	%	Acumulado
Número de edificaciones urbanas construidas			1.00	0.00	0.00	0.00	0.00	0.00	0.00
Total de edificaciones urbanas programadas a construir			1.00	0.00	0.00	1.00	0.00	0.00	0.00

COMPORTEAMIENTO DEL INDICADOR DESCRIPCION DE LA META ANUAL

META ANUAL	TRIMESTRE: Julio-Septiembre			AVANCE ACUMULADO		
	Programado	Alcance	EF%	Programado	Alcance	EF%
0.00	0.00	0.00	0.00	0.00	0.00	0.00

DESCRIPCION DE RESULTADOS Y JUSTIFICACION EN CASO DE VARIACION SIGNIFICATIVA EN % RESPECTO AL O PROGRAMADO

EVALUACION DEL INDICADOR

DEPENDENCIA GENERAL: GOBIERNO MUNICIPAL

FOM DESARROLLO URBANO Y OBRAS PÚBLICAS FOM OBRAS PÚBLICAS



ELABORO: ING. MAURICIO RIVERA VAZQUEZ

REVISOR: C. SANDRA CRUZ MONTIEL



MUNICIPIO DE AYTO. SAN JOSE DEL RINCÓN

PAFm-08b FICHA TÉCNICA DE SEGUIMIENTO DE INDICADORES 2024 DE GESTIÓN O ESTRATEGICO

TIPO DE FICHA: OSFEM

PLUR DE DESARROLLO LEJE TRANSVERSAL: 3 Mtr 3. Tenencia

TRAMA DE DESARROLLO: Ciudades y comunidades sostenibles

PROGRAMA PRESUPUESTARIO: 020301 Desarrollo urbano y obras públicas

PROYECTO PRESUPUESTARIO: 0203010201 Pavimentación de calles

0203010401 Construcción y actualización de edificaciones urbanas

0203010502 Proyectos para obras públicas

0203010503 Obras y sustracción de obras públicas

0203010504 Rehabilitación de edificaciones urbanas

0203010505 Rehabilitación de edificaciones urbanas

0203010506 Obras y sustracción de obras públicas

0203010507 Obras y sustracción de obras públicas

0203010508 Obras y sustracción de obras públicas

0203010509 Obras y sustracción de obras públicas

0203010510 Obras y sustracción de obras públicas

0203010511 Obras y sustracción de obras públicas

0203010512 Obras y sustracción de obras públicas

0203010513 Obras y sustracción de obras públicas

0203010514 Obras y sustracción de obras públicas

0203010515 Obras y sustracción de obras públicas

0203010516 Obras y sustracción de obras públicas

0203010517 Obras y sustracción de obras públicas

0203010518 Obras y sustracción de obras públicas

0203010519 Obras y sustracción de obras públicas

0203010520 Obras y sustracción de obras públicas

0203010521 Obras y sustracción de obras públicas

0203010522 Obras y sustracción de obras públicas

0203010523 Obras y sustracción de obras públicas

0203010524 Obras y sustracción de obras públicas

0203010525 Obras y sustracción de obras públicas

0203010526 Obras y sustracción de obras públicas

0203010527 Obras y sustracción de obras públicas

0203010528 Obras y sustracción de obras públicas

0203010529 Obras y sustracción de obras públicas

0203010530 Obras y sustracción de obras públicas

0203010531 Obras y sustracción de obras públicas

0203010532 Obras y sustracción de obras públicas

0203010533 Obras y sustracción de obras públicas

0203010534 Obras y sustracción de obras públicas

0203010535 Obras y sustracción de obras públicas

0203010536 Obras y sustracción de obras públicas

0203010537 Obras y sustracción de obras públicas

0203010538 Obras y sustracción de obras públicas

ESTRUCTURA DEL INDICADOR

Porcentaje de edificaciones urbanas acabadas
(Número de edificaciones urbanas acabadas / Total de edificaciones programadas a nivel local) * 100

FRECUENCIA DE MEDICIÓN: Trimestral

Número: N/A 0.2 No aplica

COMPONENTES DE LOS INDICADORES

VARIABLE	UNIDAD DE MEDIDA	OPERACION	META ANUAL	AVANCE TRIMESTRAL						AVANCE ACUMULADO					
				Programado	%	Absorción	%	Programado	%	Absorción	%				
Número de edificaciones urbanas acabadas			0.00	0.00	0.00	0.00	0.00	0.00	0.00	0.00	0.00	0.00	0.00	0.00	0.00
Total de edificaciones programadas a nivel local			0.00	0.00	0.00	0.00	0.00	0.00	0.00	0.00	0.00	0.00	0.00	0.00	0.00

CONFORMAMIENTO DEL INDICADOR
DESCRIPCIÓN DE LA META ANUAL

META ANUAL	TRIMESTRE: Julio-Septiembre				AVANCE ACUMULADO			
	Programado	Absorción	IP%	SEMPFORO	Programado	Absorción	EF%	SEMPFORO
0.00	0.00	0.00	0.00	0.00	0.00	0.00	0.00	0.00

EVALUACIÓN DEL INDICADOR

DEPENDENCIA DE INICIATIVA
DEPENDENCIA ALIADA:

Re-Estructuración Urbana y Obras Públicas
Obras Públicas

[Handwritten signature]
ELABORÓ
ING. MAURICIO BETES VAZQUEZ

[Handwritten signature]
VOYÓ
C. SANDRA CRUZ MONTEIL

AYUNTAMIENTO SAN JOSÉ DEL RINCÓN, MEX.

SECRETARÍA DE ADMINISTRACIÓN Y EVALUACIÓN



MUNICIPIO DE AYO: SAN JOSE DEL RINCON

PRIMERA FICHA TECNICA DE SEGUIMIENTO DE INDICADORES 2014 DE GESTION O ESTRATEGICO

TIPO DE FICHA: OSFEM

PLAN DE DESARROLLO / SUB TRANSVERSAL: 2 PLAN 2: TRONCAL
TEMAS DE DESARROLLO: Cuadros y comunidades asentadas
PROGRAMA PRESUPUESTARIO: 42020101 Desarrollo urbano y obras publicas
PROYECTO PRESUPUESTARIO: 42020101001 Fortificación de calles

42020101001 Fortificación de calles
42020101001 Fortificación de calles
42020101002 Propiedad para obras publicas

02020101002 Rehabilitación de unidades urbanas

02020101002 Rehabilitación de edificaciones urbanas

02020101003 Correr y sus derivados de obras publicas

OBJETIVO DEL PROGRAMA PRESUPUESTARIO: Incluye las acciones para ordenar y velar al cumplimiento de un desarrollo regional sustentable, mejorando las condiciones de planeación urbana y fortaleciendo el papel del municipio en la medida que es responsable de su planeación y ejecución de la obra pública que permita mejorar y mejorar la condiciones de la infraestructura urbana y velar al beneficio de la habitante.
DEPENDENCIA GENERAL: FID DESARROLLO URBANO Y OBRAS PUBLICAS
DEPENDENCIA AUXILIAR: 124 Obras Publicas

ESTRUCTURA DEL INDICADOR:

INDICADOR DE MEDICION:

Trimestral

INDICADOR: Porcentaje de hitos de supervisión de obra entregados.
FORMULA DEL CALCULO: (Número de hitos entregados de supervisión de obras / Total de hitos de supervisión de obra programada) * 100
INTERPRETACION: Informes de supervisión de obra entregados.
DIMENSION QUE ATIENDE: Eficiencia
DESCRIPCION DEL FACTOR DE COMPARACION: MUNICIPAL
ASPECTO GEOGRAFICO: RURAL
COBERTURA: MUNICIPAL
LINEA BASE: 0
Número: NA 6.1

COMPORTAMIENTO DE LAS VARIABLES DURANTE EL TRIMESTRE: 2014-04-30-31

VARIABLE	UNIDAD DE MEDIDA	OPERACION	META ANUAL	AVANCE TRIMESTRAL				AVANCE ACUMULADO			
				Programado	%	Absoluto	%	Programado	%	Absoluto	%
Número de informes entregados de supervisión de obras	Porcentaje	Sumable	2,980.00	1,670.00	67.12	600.00	20.11	2,190.00	73.50	1,215.00	40.77
Total de hitos de supervisión de obra programada	Porcentaje	Sumable	2,980.00	1,670.00	67.12	600.00	20.11	2,190.00	73.50	1,215.00	40.77

COMPORTAMIENTO DEL INDICADOR DESCRIPCION DE LA META ANUAL

META ANUAL	TRIMESTRE: Julio-Septiembre				AVANCE ACUMULADO			
	Programado	Absoluto	EF%	SEMAFORO	Programado	Absoluto	EF%	SEMAFORO
100.00	100.00	100.00	100.00	Programado	100.00	100.00	Programado	100.00

DESEMPLEO DE META ANUAL Y JUSTIFICACION EN CASO DE VARIACION SUPERIOR A 10% RESPECTO A LO PROGRAMADO

EVALUACION DEL INDICADOR

SE DAJA SEGUIMIENTO DE FORMA GENERAL

FID DESARROLLO URBANO TRONCAL PERIFERICA
124 Obras Publicas



ELABORÓ: ING. MAURICIO BENEZ VASQUEZ



C. SANDRA CRUZ MONTE
UNIDAD DE OPERACIONES



MUNICIPIO DE APTO: SAN JOSE DEL RINCÓN

PBRM-088 FICHA TÉCNICA DE SEGUIMIENTO DE INDICADORES 2024 DE GESTIÓN O ESTRATEGICO

TIPO DE FICHA: OFICINA

PLAN DE DESARROLLO / EJE TRANSVERSAL: 1 Plan 1: Social

TEMA DE DESARROLLO:

Desarrollo humano inclusivo, de sostenibilidad y libre de violencia

PROGRAMA PRESUPUESTARIO:

00000001 Desarrollo comunitario

PROYECTO PRESUPUESTARIO:

00000010-02 Apoyo a la comunidad

OBJETIVO DEL PROGRAMA PRESUPUESTARIO:

Impulsar proyectos que beneficien a la comunidad para la construcción de los recursos en los programas de desarrollo social se orientan a la mejora de los sistemas étnicos de los municipios y los grupos sociales que en ellos habitan, en especial a las de mayor vulnerabilidad, y que tengan como propósito asegurar la reducción de la pobreza.

DEPENDENCIA GENERAL:

01 DESARROLLO SOCIAL

DEPENDENCIA AUXILIAR:

01 Desarrollo Social

ESTRUCTURA DEL INDICADOR

NOMBRE DEL INDICADOR: Porcentaje de estadísticas de programas sociales atendidas.

FÓRMULA DEL CÁLCULO:

(Estadísticas de programas sociales atendidas/Estadísticas de programas sociales en trámite)*100

INTERVENCIÓN:

Salud, medicina

DIMENSIÓN QUE ATENDE:

Eficiencia

DESCRIPCIÓN DEL FACTOR DE COMPENSAÇÃO:

MUNICIPAL

ASPECTO GEOGRÁFICO:

MUNICIPAL

COBERTURA:

MUNICIPAL

UNIDADES:

0

Numero: NA 2.1

Numero: NA 2.1

COMPORTEAMIENTO DE LAS VARIABLES SUJETA AL TRIMESTRE: Año-Enero

VARIABLE	UNIDAD DE MEDIDA	OPERACION	META ANUAL	AVANCE TRIMESTRAL				AVANCE ACUMULADO			
				Programado	%	Alcanzado	%	Programado	%	Alcanzado	%
Estadísticas de programas sociales en trámite	SOLICITUD	Sinval	100.00	40.00	40%	40.00	40%	70.00	70%	70.00	70%
Estadísticas de programas sociales en trámite	SOLICITUD	Sinval	100.00	43.00	43%	43.00	43%	100.00	100%	100.00	100%

COMPORTEAMIENTO DEL INDICADOR
DESCRIPCIÓN DE LA META ANUAL

META ANUAL	AVANCE TRIMESTRAL				AVANCE ACUMULADO			
	Programado	Acumulado	EF%	SEMÁFORO	Programado	Acumulado	EF%	SEMÁFORO
100.00	100.00	75.00	75.00	VERDE	100.00	80.81	80.81	VERDE

DESCRIPCIÓN DE RESULTADOS Y AUSTORIDAD EN CASO DE SANCION SUPERIOR A 10% RESPECTO ALO PROGRAMADO

DESCRIPCIÓN DE LA META ANUAL

SE DADA RESPUESTA:
DEPENDENCIA GENERAL:
DEPENDENCIA AUXILIAR:

01 DESARROLLO SOCIAL
01 Desarrollo Social

EVALUACION DEL INDICADOR

ELABORADO POR:

ELABORADO POR:

LIC. MARÍA JAVIER GONZÁLEZ GILLO SOCÚA

C. SANDRA CRUZ MONTEIL



MUNICIPIO DE AYTO. SAN JOSE DEL RINCÓN

PROGRAMA DE SEGUIMIENTO DE INDICADORES 2024 DE GESTIÓN O ESTRATEGICO

TIPO DE FICHA: OSFEM

PLAZA DE DESARROLLO / EJE TRANSVERSAL: 3 PAV 3, Tercera

TEMA DE DESARROLLO: Manejo sustentable y distribución del agua

PROGRAMA PRESUPUESTARIO: 02020301 Manejo eficiente y sustentable del agua

PROYECTO PRESUPUESTARIO: 020203010201 Construcción de infraestructura para agua potable

OBJETIVO DEL PROGRAMA PRESUPUESTARIO: Ejecutar el conjunto de acciones encaminadas al desarrollo de proyectos que propicien en la población el cuidado y manejo eficiente del agua, procurando la continuidad del vital líquido para asegurar este servicio con calidad.

DEPENDENCIA GENERAL: FIDUCIARIA DE DESARROLLO URBANO Y OBRAS PÚBLICAS

DEPENDENCIA AUXILIAR: 124 Obras Públicas, 159 Suministro de agua potable

ESTRUCTURA DEL INDICADOR:

INDICADOR: Porcentaje de supervisión realizadas al funcionamiento de la infraestructura hidráulica de agua potable.

FORMULA DEL CALCULO: $\frac{\text{Ejecuciones realizadas al funcionamiento de la infraestructura hidráulica para el suministro de agua potable}}{\text{Ejecuciones programadas al funcionamiento de la infraestructura hidráulica para el suministro de agua potable}} \times 100$

INTERPRETACION: Eficiencia

DIMENSION QUE ATIENDE: Eficiencia

DESCRIPCION DEL FACTOR DE CORRECCION: Frecuencia de medición: Trimestral

AMBITO GEOGRAFICO: Frecuencia de medición: Trimestral

COBERTURA: Frecuencia de medición: Trimestral

UNIDADES: Frecuencia de medición: Trimestral

NUMERO: NC 3 Frecuencia de medición: Trimestral

COMPORTAMIENTO DE LAS VARIABLES DURANTE EL TRIMESTRE: Justo a tiempo

DESCRIPCION DE RESULTADOS Y OBJETIVOS DE LA UNIDAD DE MEDIDA	UNIDAD DE MEDIDA	CATEGORIA	META ANUAL	AVANCE TRIMESTRAL			AVANCE ACUMULADO		
				Programado	%	Absorcido	Programado	%	Absorcido
Se ejecuta la supervisión al funcionamiento de la infraestructura hidráulica para el suministro de agua potable			0.00	0.00	0.00	0.00	0.00	0.00	
Se ejecuta la supervisión al funcionamiento de la infraestructura hidráulica para el suministro de agua potable			0.00	0.00	0.00	0.00	0.00	0.00	

COMPORTAMIENTO DEL INDICADOR: Justo a tiempo

DESCRIPCION DE LA META ANUAL: Justo a tiempo

META ANUAL	TRIMESTRE: Justo a tiempo			AVANCE ACUMULADO		
	Programado	Absorcido	ER%	Programado	Absorcido	ER%
0.00	0.00	0.00	0.00	0.00	0.00	0.00

EVALUACION DEL INDICADOR: Justo a tiempo

COORDINADOR GENERAL: ING. MANRIQUEZ VASQUEZ

FEDECO: FIDUCIARIA DE DESARROLLO URBANO Y OBRAS PÚBLICAS

UNIDAD DE EJECUCION: 159 Suministro de agua potable



C. SANDRA CRUZ MONTIEL

FECHA DE ELABORACION: 29/07/2024 NÚMERO: 197/24/200



MUNICIPIO DE AYTO. SAN JOSÉ DEL RINCÓN

PRM-081 FICHA TÉCNICA DE SEGUIMIENTO DE INDICADORES 2024 DE GESTIÓN O ESTRATEGICO

TIPO DE FICHA: OSFEM

3 Par 3, San José

TEMA DE DESARROLLO:

Manejo sustentable y construcción del agua

PROGRAMA PRESUPUESTARIO

42020301 Manejo eficiente y sustentable del agua

PROYECTO PRESUPUESTARIO

42020301001 Construcción de infraestructura para el agua potable

0203010203 Agua limpia

OBJETIVO DEL PROGRAMA PRESUPUESTARIO:

Impulsar el consumo de acciones encaminadas al desarrollo de proyectos que permitan la protección el cuidado y mejoramiento del agua, promover la conservación del vital líquido para mejorar este servicio con

DEPENDENCIA GENERAL:

PROYECTO DE DESARROLLO URBANO Y OBRAS PÚBLICAS

DEPENDENCIA AUXILIAR:

124 Obras Públicas, 165 Servicios de agua potable

ESTRUCTURA DEL INDICADOR

NOMBRE DEL INDICADOR:

Porcentaje de acciones encaminadas a la entrega de manzanas a cultivos rurales.

FÓRMULA DEL CÁLCULO:

$\left(\frac{\text{Acciones encaminadas a la entrega de manzanas a cultivos rurales}}{\text{Acciones para la entrega de manzanas a cultivos rurales}}\right) \times 100$

INTERPRETACION:

Eficiencia

DESCRIPCION DEL FACTOR DE CORRECCION:

FRECUENCIA DE MEDICION:

AMBITO GEOGRAFICO:

TRIMESTRE

COHERENCIA:

LINEA BASE:

NUMERO:

No aplica

NUMERO:

No aplica

CONVERSION DE LOS VALORES EN EL TRIMESTRE: Julio-Septiembre

VARIABLE	UNIDAD DE MEDIDA	OPERACION	META ANUAL	AVANCE TRIMESTRAL		AVANCE ACUMULADO	
				Programado	%	Alcanzado	%
Acciones encaminadas a la entrega de manzanas a cultivos rurales			600	0.00	0.00	0.00	0.00
Acciones para la entrega de manzanas a cultivos rurales			600	0.00	0.00	0.00	0.00

COMPARATIVO DEL INDICADOR DESCRIPCION DE LA META ANUAL

META ANUAL	TRIMESTRE: Julio-Septiembre			
	AVANCE TRIMESTRAL		AVANCE ACUMULADO	
	Programado	Alcanzado	EF%	SEMI-ANO
800	0.00	0.00	0.00	0.00


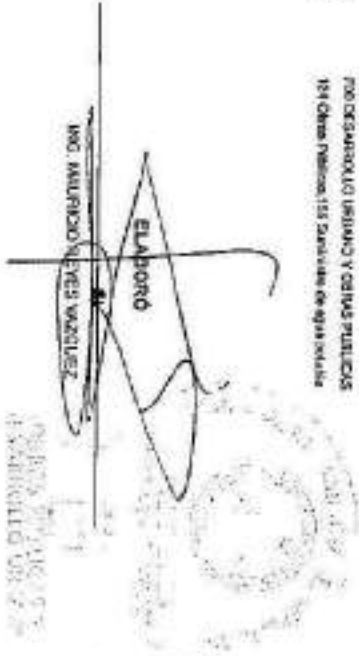
DESCRIPCION DE LOS VALORES Y ADELANTAMIENTO DEL INDICADOR SUPERIORES A 10 % RESPECTO AL OBTENIDO

EVALUACION DEL INDICADOR

DEPENDENCIA GENERAL:

PROYECTO DE DESARROLLO URBANO Y OBRAS PÚBLICAS

124 Obras Públicas, 165 Servicios de agua potable



C. SANDRA CHUZ MONTIEL

FECHA DE ELABORACION: 15/10/2024



MUNICIPIO DE AYO: SAN JOSE DEL RINCÓN

Pubm-98b FICHA TECNICA DE SEGUIMIENTO DE INDICADORES 2024 DE GESTION O ESTRATEGICO

TIPO DE FICHA: OSFEM

PLAZA DE DESARROLLO / EJE TRANSVERSAL: 3 Pilar 3: Temenra

TEMA DE DESARROLLO: Manejo sustentable y distribución del agua

PROGRAMA PRESUPUESTARIO: 00020301 Manejo eficiente y sustentable del agua

PROYECTO PRESUPUESTARIO: 000203010201 Construcción de infraestructura para agua potable

OBJETIVO DEL PROGRAMA PRESUPUESTARIO: Brindar el dotado de acceso eficiente y sustentable al consumo de proyectos que permitan a la población el cuidado y manejo eficiente del agua, promoviendo la conservación del vital líquido para cargar este servicio con calidad.

DEPENDENCIA GENERAL: PDR DESARROLLO URBANO Y OBRAS PUBLICAS

DEPENDENCIA AUXILIAR: 124 Obras Pùblicas 125 Supervisión de obra pública

ESTRUCTURA DEL INDICADOR

NOMBRE DEL INDICADOR: Porcentaje de conferencias, talleres, cursos y/o eventos en materia de cultura del agua realizados.

FORMULA DEL CALCULO: (Número de conferencias, talleres, cursos y/o eventos en materia de cultura del agua realizados/ Total de conferencias, talleres, cursos y/o eventos programados)*100

INTERPRETACION: Eficiencia

DIRECCION QUE ATIENDE: Dependencia del Factor de Comparación

AMBITO GEOGRAFICO: COBERTURA

UNIDAD BASE: UNDA BASE

Numero: NC 7

No aplica

COMPORTAMIENTO DE LAS VARIABLES DURANTE EL TRIMESTRE: Julio-Septiembre

VARIABLE	UNIDAD DE MEDIDA	OPERACION	META ANUAL	AVANCE TRIMESTRAL				AVANCE ACUMULADO			
				Programado	%	Absorcido	%	Programado	%	Absorcido	%
Porcentaje de conferencias, talleres, cursos y/o eventos en materia de cultura del agua realizados	Porcentaje		100	0.00	0.00	0.00	0.00	0.00	0.00	0.00	0.00
Valor de conferencia, taller, curso y/o evento programado			990	0.00	0.00	0.00	0.00	0.00	0.00	0.00	0.00

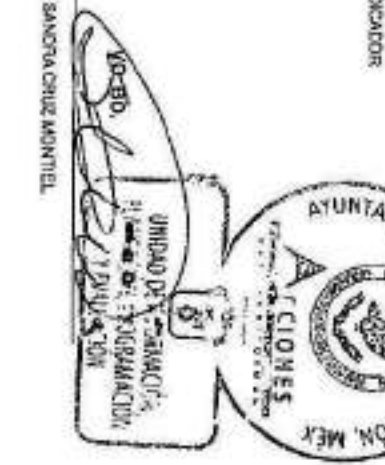
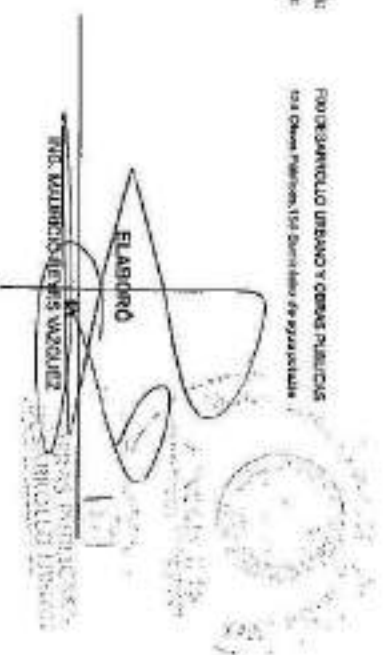
COMPORTAMIENTO DEL INDICADOR DESCRIPCION DE LA META ANUAL

META ANUAL	TRIMESTRE: Julio-Septiembre				AVANCE ACUMULADO			
	Programado	Absorcido	EF%	SEMAFORO	Programado	Absorcido	EF%	SEMAFORO
0.00	0.00	0.00	0.00		0.00	0.00		

EMULACION DEL INDICADOR

DEPENDENCIA GENERAL: PDR DESARROLLO URBANO Y OBRAS PUBLICAS

DEPENDENCIA AUXILIAR: 124 Obras Pùblicas 125 Supervisión de obra pública



C. SANDRA CHILZ MONTEIL



MUNICIPIO DE AYTO: SAN JOSE DEL RINCON

Folio: 088 FICHA TECNICA DE SEGUIMIENTO DE INDICADORES 2024 DE GESTION O ESTRATEGICO

TIPO DE FICHA: OSFEM

PLAZA DE DESARROLLO / EJE TRANSVERSAL: 3 Piv. 2: Tercera Etapa
 TEMA DE DESARROLLO: Acceso sustentable y distribución del agua
 PROGRAMA PRESUPUESTARIO: 02020201 Manejo eficiente y sustentable del agua
 PROYECTO PRESUPUESTARIO: 020202010201 Construcción de Infraestructura para agua potable
 OBJETIVO DEL PROGRAMA PRESUPUESTARIO: Entrega al conjunto de nodos conectados al desarrollo de proyectos que promuevan en la protección y cuidado y manejo eficiente del agua, procurando la sostenibilidad del vital líquido para mejorar vida comunitaria
 DEPENDENCIA GENERAL: FCU DE SVRROLLO URBANO Y OBRAS PUBLICAS
 DEPENDENCIA AJUNTAL: 124 Obras Publicas, 161 Servicios de agua potable

ESTRUCTURA DEL INDICADOR

NOBRE DEL INDICADOR: Porcentaje de obras de infraestructura hidráulica para el suministro de agua potable construidas
 FORMULA DEL CALCULO: (Obras de infraestructura hidráulica para el suministro de agua potable construidas) / (Obras de infraestructura hidráulica para el suministro de agua potable programadas) * 100
 INTERRELACION: Obtenido el porcentaje de Porcentaje de obras de infraestructura hidráulica
 DESCRIPCIÓN DEL FACTOR DE CORRECCIÓN: MUNICIPAL
 AMBITO GEOGRAFICO: RURAL
 COBERTURA: MUNICIPAL
 LENGUAJE: 0

FRECUENCIA DE MEDICIÓN: Mensual

Numero: NA / 1

COMPORTAMIENTO DE LAS VARIABLES CU RANTE EL TRIMESTRE: A la fecha

VARIABLE	UNIDAD DE MEDIDA	OPERACION	META ANUAL	AVANCE TRIMESTRAL		AVANCE ACUMULADO					
				Programado	%	Programado	%				
Obra de infraestructura hidráulica para el suministro de agua potable construidas	OBRA	Sumaria	10.00	1.00	0.08	0.02	0.80	7.00	20.04	7.00	100.00
Obra de infraestructura hidráulica para el suministro de agua potable programadas	OBRA	Sumaria	11.00	1.00	9.08	0.02	0.80	7.00	63.04	7.00	100.00

COMPORTAMIENTO DEL INDICADOR
 DESCRIPCIÓN DE LA META ANUAL

META ANUAL	TRIMESTRE: Ago-Septiembre			AVANCE ACUMULADO		
	Programado	Absoluto	EF%	Programado	Absoluto	EF%
100.00	100.00	0.01	0.00	100.00	40.00	40.00

CONSTRUCCIÓN DE INFRAESTRUCTURA DE SUMINISTRO DE AGUA POTABLE EN CASO DE EMERGENCIAS EN EL MUNICIPIO DE SAN JOSE DEL RINCON, A UN 40% RESPECTO AL O PROGRAMADO
 OTRAS DE INFORMACIONES REFERENTES PARA EL ANÁLISIS DE LA META ANUAL

EVALUACIÓN DEL INDICADOR

SE DANA PROMEDIAMENTE
 DEPENDENCIA GENERAL: FCU DE SVRROLLO URBANO Y OBRAS PUBLICAS
 DEPENDENCIA AJUNTAL: 124 Obras Publicas, 161 Servicios de agua potable

ELABORADO
 ING. MAURICIO REYES VAZQUEZ

AYUNTAMIENTO DE SAN JOSE DEL RINCON, MEX.
 UNIDAD DE ADMINISTRACIÓN Y FINANCIACIÓN
 C. SANDRA CRUZ MONTE



MUNICIPIO DE AYO: SAN JOSE DEL RINCÓN

Polémica FICHA TÉCNICA DE SEGUIMIENTO DE INDICADORES 2024 DE GESTIÓN O ESTRATÉGICO

TIPO DE FICHA: OSEEM

1 Piv 3: Zanahua

TEMA DE DESARROLLO: Manejo sustentable y distribución del agua
 PROGRAMA PRESUPUESTARIO: 02020301 Manejo eficiente y sustentable del agua
 PROYECTO PRESUPUESTARIO: 02020301001 Construcción de infraestructura para agua potable
 OBJETIVO DEL PROGRAMA PRESUPUESTARIO: Ejecutar el conjunto de acciones necesarias para el desarrollo de proyectos que propicien la producción de agua y manejo eficiente del agua, procurando la conservación del vital líquido para otorgar este servicio con calidad.
 DEPENDENCIA GENERAL: FID DESARROLLO URBANO Y OBRAS PÚBLICAS
 DEPENDENCIA AUXILIAR: 124 Obras Públicas, 126 Sustento de agua potable

ESTRUCTURA DEL INDICADOR

FRECUENCIA DE MEDICIÓN:

Mensual

NOMBRE DEL INDICADOR: Instalación de equipo de desinfección hipocloro de agua potable.
 FÓRMULA DEL CÁLCULO: (Obras de infraestructura instalada para el suministro de agua potable con equipo de desinfección hipocloro de agua potable) / (Obras de infraestructura instalada para el suministro de agua potable con equipo de desinfección hipocloro de agua potable) * 100
 DIMENSIÓN QUE ATIENDE: Efectividad
 DESCRIPCIÓN DEL FACTOR DE CLASIFICACIÓN:
 AMBITO GEOGRÁFICO:
 COBERTURA:
 UNIDAD BASE:
 Número: NA 1.2 No aplica

COMPORTAMIENTO DE LAS VARIABLES DURANTE EL TRIMESTRE: Junio-Julio-Agosto

VARIABLE	UNIDAD DE MEDIDA	OPERACION	META ANUAL	AVANCE TRIMESTRAL				AVANCE ACUMULADO			
				Progresado	%	Alcance	%	Progresado	%	Alcance	%
Obras de infraestructura instalada para el suministro de agua potable con equipo de desinfección hipocloro de agua potable			0.00	0.00	0.00	0.00	0.00	0.00	0.00	0.00	0.00
Obras de infraestructura instalada para el suministro de agua potable con equipo de desinfección hipocloro de agua potable			0.00	0.00	0.00	0.00	0.00	0.00	0.00	0.00	0.00

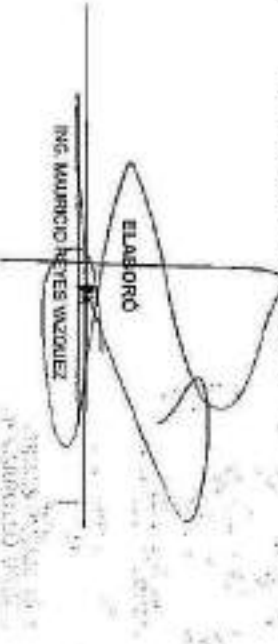
COMPORTAMIENTO DEL INDICADOR DESCRIPCIÓN DE LA META ANUAL

META ANUAL	TRIMESTRE: Junio-Septiembre				AVANCE ACUMULADO			
	Progresado	Alcance	EP%	SEÑALADO	Progresado	Alcance	EP%	SEÑALADO
0.00	0.00	0.00	0.00		0.00	0.00		


EVALUACION DEL INDICADOR

DEPENDENCIA GENERAL: FID DESARROLLO URBANO Y OBRAS PÚBLICAS
 DEPENDENCIA AUXILIAR: 124 Obras Públicas, 126 Sustento de agua potable

ELABORO: ING. MAURICIO REYES WAZQUEZ



VO. BO. UNIDAD DE SERVICIOS DE SALUD PÚBLICA
 C. SANDRA CRUZ MONTE
 AYUNTAMIENTO SAN JOSÉ DEL RINCÓN, MEX.
 ACCIONES



MUNICIPIO DE AYO: SAN JOSE DEL RINCÓN

PRIMERA FICHA TÉCNICA DE SEGUIMIENTO DE INDICADORES 2024 DE GESTIÓN O ESTRATÉGICO

TIPO DE FICHA: OBTIVA

PLAN DE DESARROLLO / EJE TRANSVERSAL: 2 Pilar 2: Tercera

TEMA DE DESARROLLO: Manejo sustentable y conservación del agua

PROGRAMA PRESUPUESTARIO: 42020301 Manejo eficiente y sustentable del agua

PROYECTO PRESUPUESTARIO: 42020301-0020 Construcción de infraestructura para agua potable

620602010003 Agua limpia

OBJETIVO DEL PROGRAMA PRESUPUESTARIO: Ejecutar el conjunto de acciones encaminadas al desarrollo de proyectos que propicien en la población el cuidado y manejo eficiente del agua, procurando la conservación del vital líquido para dar lugar a un ambiente con

DEPENDENCIA GENERAL: EJE DE DESARROLLO URBANO Y OBRAS PÚBLICAS

DEPENDENCIA AUXILIAR: 124 Obras Públicas, 156 Distribución de agua potable

ESTRUCTURA DEL INDICADOR

NOMBRE DEL INDICADOR: Porcentaje en la edificación de las obras de infraestructura de agua potable.

FÓRMULA DEL CÁLCULO: (Obras de infraestructura hechas para el suministro de agua potable ejecutadas/Obras de infraestructura hechas para el suministro de agua potable para edificación programadas)*100

INTERPRETACION:

ETIQUETA:

FRECUENCIA DE MEDICIÓN:

Trimestral

DESCRIPCIÓN DEL FACTOR DE CORRECCIÓN:

ÁMBITO GEOGRÁFICO:

COBERTURA:

LINEAJE:

Número: NA 1.5 No aplica

COMPORTAMIENTO DE LAS VARIABLES DURANTE EL TRIMESTRE: ADECUADO

VARIABLE	UNIDAD DE MEDIDA	OPERACION	META ANUAL	AVANCE TRIMESTRAL			AVANCE ACUMULADO		
				Programado	%	Ahorzado	%	Programado	%
Obras de infraestructura hechas para el suministro de agua potable edificación			0.00	0.00	0.00	0.00	0.00	0.00	0.00
Obras de infraestructura hechas para el suministro de agua potable para el suministro de agua potable			0.00	0.00	0.00	0.00	0.00	0.00	0.00

COMPORTAMIENTO DEL INDICADOR
DESCRIPCIÓN DE LA META ANUAL

TRIMESTRE: Julio-Septiembre

META ANUAL	AVANCE TRIMESTRAL				AVANCE ACUMULADO			
	Programado	Ahorzado	ET%	SERVIICIO	Programado	Ahorzado	ET%	SERVIICIO
0.00	0.00	0.00	0.00	0.00	0.00	0.00	0.00	0.00

DESCRIPCIÓN DE RESULTADOS Y ADECUACIÓN EN CASO DE VARIACION SIGNIFICATIVA Y/o INCUMPLIMIENTO AL PROGRAMA

EVALUACIÓN DEL INDICADOR

DEPENDENCIA GENERAL:
DEPENDENCIA AUXILIAR:

FORO DE DESARROLLO URBANO Y OBRAS PÚBLICAS
124 Obras Públicas, 156 Suministro de agua potable

ELABORÓ

ING. MAURICIO FERRER VÁSQUEZ

REVISÓ

UNIDAD DE SEGUIMIENTO Y EVALUACIÓN

C. SANDRA GILZ MONTE





MUNICIPIO DE AYTO. SAN JOSE DEL RINCON

PRIMERA FICHA TECNICA DE SEGUIMIENTO DE INDICADORES 2024 DE GESTION O ESTRATEGICO

TIPO DE FICHA: OSEBA

PLAN DE DESARROLLO / EJE TRANSVERSAL:

3 PAIS 3 Ambiental

TEMA DE DESARROLLO:

Manejo sustentable y distribución del agua

PROGRAMA PRESUPUESTARIO:

00020301 Manejo eficiente y sustentable del agua

PROYECTO PRESUPUESTARIO:

000203010201 Construcción de infraestructura para agua potable

020203010203 Agua limpia

OBJETIVO DEL PROGRAMA PRESUPUESTARIO:

Brindar el conjunto de acciones encaminadas al desarrollo de proyectos que promuevan en la población el cuidado y manejo eficiente del agua, procurando la conservación del vital líquido para dignificar este servicio con calidad.

DEPENDENCIA ORGÁNICA:

PO0 DESARROLLO URBANO Y OBRAS PUBLICAS

DEPENDENCIA ADMINISTRATIVA:

124 Obras Pùblicas, 150 Suministro de agua potable

ESTRUCTURA DEL INDICADOR

NOMBRE DEL INDICADOR:

Participación en el cumplimiento de los procesos administrativos para la construcción de las obras de infraestructura hidráulica para el suministro de agua potable.

FÓRMULA DEL CÁLCULO:

(Procesos administrativos para la construcción de las obras de infraestructura hidráulica para el suministro de agua potable) dividido por el número de procesos administrativos para la construcción de las obras de infraestructura hidráulica para el suministro de agua potable programado en el periodo.

INTERPRETACIÓN:

Esfuerzo

FRECUENCIA DE MEDICIÓN:

Mensual

DESCRIPCIÓN DEL FACTOR DE CORRECCIÓN:

AMBITO GEOGRAFICO:

COHERENCIA:

UNIDAD BASE:

Número: N/A 1.1 No aplica

COMPROMISOS DE LA UNIDAD DE GESTIÓN O ESTRATEGICA: TRIMESTRE: OPERATIVO

VARIABLE	UNIDAD DE MEDIDA	OPERACION	META ANUAL	AVANCE TRIMESTRAL				AVANCE ACUMULADO			
				Programado	%	Absoluto	%	Programado	%	Absoluto	%
Proceso administrativo para la construcción de las obras de infraestructura hidráulica para el suministro de agua potable			0.00	0.00	0.00	0.00	0.00	0.00	0.00	0.00	0.00
Proceso administrativo para la construcción de las obras de infraestructura hidráulica para el suministro de agua potable			0.00	0.00	0.00	0.00	0.00	0.00	0.00	0.00	0.00

COMPROMISOS DE LA UNIDAD DE GESTIÓN O ESTRATEGICA: TRIMESTRE: OPERATIVO



LICITACION	AVANCE TRIMESTRAL				AVANCE ACUMULADO			
	Programado	Aprobado	EF%	SEMPFORO	Programado	Aprobado	EF%	SEMPFORO
0.00	0.00	0.00	0.00	0.00	0.00	0.00	0.00	0.00

DESCRIPCIÓN DE RESULTADOS Y ADECUACIÓN ENTREGA DE INFORMACIÓN SUPERIOR AL SEPT. 8 RESPECTIVO AL PROGRAMADO

REALIZACIÓN DEL INDICADOR

DEPENDENCIA ORGÁNICA: DEPENDENCIA ADMINISTRATIVA:

PO0 DESARROLLO URBANO Y OBRAS PUBLICAS 124 Obras Pùblicas, 150 Suministro de agua potable





MUNICIPIO DE AYTO. SAN JOSE DEL RINCÓN

Plan-08b FICHA TÉCNICA DE SEGUIMIENTO DE INDICADORES 2024 DE GESTIÓN O ESTRATÉGICO

TIPO DE FICHA: OGFEM

3 Pilar 3 Territorial

Manejo sustentable y distribución del agua

00020201 Manejo eficiente y sustentable del agua

000203010001 Construcción de infraestructura para agua potable

0000000223 Agua limpia

OBJETIVO DEL PROGRAMA PRESUPUESTARIO: Ejecutar el conjunto de acciones encaminadas al desarrollo del proyecto que promuevan en la población el cuidado y manejo eficiente del agua, fomentando la conservación del vital líquido para mejorar este servicio con calidad.

DEPENDENCIA GENERAL: P00 DEPARTAMENTO URBANO Y OBRAS PÚBLICAS

DEPENDENCIA AUXILIAR: 104 Obras Públicas, 105 Suministro de agua potable

ESTRUCTURA DEL INDICADOR:

NOMBRE DEL INDICADOR: Porcentaje de obras concluidas de infraestructura de agua potable entregadas.
FORMULA DEL CALCULO: (Obras concluidas de infraestructura hidráulica para el suministro de agua potable entregadas) / (Obras concluidas de infraestructura hidráulica para el suministro de agua potable en proceso de entrega) * 100
FRECUENCIA DE MEDICIÓN: Mensual

DIMENSIÓN QUE ATIENDE: Eficiencia
DESCRIPCIÓN DEL FACTOR DE COMPARACIÓN:
AMBITO GEOGRAFICO:
COBERTURA:
LÍNEA BASE:

Número: NA 1.5 No aplica

COMPORTAMIENTO DE LAS VARIABLES SUJETO EL TRIMESTRE: Julio-Septiembre

VARIABLE	UNIDAD DE MEDIDA	OPERACION	META ANUAL	AVANCE TRIMESTRAL			AVANCE ACUMULADO		
				Programado	%	Acumulado	%	Programado	%
Obras concluidas de infraestructura hidráulica para el suministro de agua potable entregadas			1.00	0.00	0.00	0.00	0.00	0.00	0.00
Obras concluidas de infraestructura hidráulica para el suministro de agua potable en proceso de entrega			1.00	0.00	0.00	0.00	0.00	0.00	0.00

COMPORTAMIENTO DEL INDICADOR DESCRIPCIÓN DE LA META ANUAL

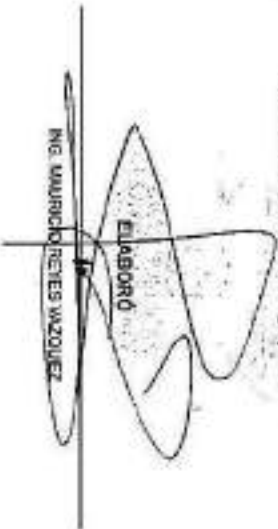
META ANUAL	TRIMESTRE: Julio-Septiembre			AVANCE ACUMULADO		
	Programado	Acumulado	GRN	Programado	Acumulado	GRN
2.00	0.00	0.00	0.00	0.00	0.00	0.00

DESCRIPCIÓN DE RESULTADOS Y JUSTIFICACIÓN DETALLADA DE VARIACIONES POSITIVAS Y NEGATIVAS RESPECTO AL PROGRAMA

EVALUACIÓN DEL INDICADOR

DEPENDENCIA GENERAL: P00 DEPARTAMENTO URBANO Y OBRAS PÚBLICAS

DEPENDENCIA AUXILIAR: 104 Obras Públicas, 105 Suministro de agua potable



UNIDAD DE ADMINISTRACIÓN Y FINANZAS
 C. SANDRA CRUZ MONTELL





MUNICIPIO DE ATO: SAN JOSE DEL RINCON

PRIMERA FICHA TECNICA DE SEGUIMIENTO DE INDICADORES 2024 DE GESTION O ESTRATEGICO

TIPO DE FICHA: OSPEM

FLUJO DE DESARROLLO / EJE TRANSVERSAL:

3 Pilar 3: Ambiental

TEMA DE DESARROLLO:

Manejo sostenible y distribución de agua

PROGRAMA PRESUPUESTARIO:

020200100101 Manejo eficiente y sustentable del agua

PROYECTO PRESUPUESTARIO:

020200100101 Construcción de infraestructura para agua potable

OBJETIVO DEL PROGRAMA PRESUPUESTARIO:

300200100203 Agua limpia
Ejecución de conjuntos de sistemas encaminados al desarrollo de proyectos que propicien en la población el uso dado y manejo eficiente del agua, procurando la conservación del ambiente para abastecer este servicio con calidad.

DEPENDENCIA GENERAL:

PRO DESARROLLO URBANO Y OTRAS PUBLICAS

DEPENDENCIA AUXILIAR:

124 Obras Publicas, 166 Suministro de agua potable

DEPENDENCIA AUXILIAR:

ESTRUCTURA DEL INDICADOR

NOMBRE DEL INDICADOR:

Porcentaje de conexión del agua potable de las viviendas con el abastecimiento.

FÓRMULA DEL CÁLCULO:

(Número de agua potable de las viviendas de abastecimiento efectivo / Número de agua potable de las viviendas de abastecimiento total) x 100

INTERPRETACIÓN:

Eficiencia

DIMENSIÓN QUE ATIENDE:

Eficiencia

DESCRIPCIÓN DEL FACTOR DE CORRECCIÓN:

Eficiencia

AMBITO GEOGRAFICO:

Eficiencia

COBERTURA:

Eficiencia

UNIDAD DE MEDIDA:

Eficiencia

Número: NA_21

No aplica

COMPORTAMIENTO DE LAS VARIABLES DURANTE EL TRIMESTRE: Aumento

VARIABLE	UNIDAD DE MEDIDA	OPERACION	META ANUAL	AVANCE TRIMESTRAL				AVANCE ACUMULADO			
				Programado	%	Absorido	%	Programado	%	Absorido	%
Volumen de agua potable en las viviendas de abastecimiento efectivo			600	0.00	0.00	0.00	0.00	0.00	0.00	0.00	0.00
Volumen de agua potable en las viviendas de abastecimiento total			600	0.00	0.00	0.00	0.00	0.00	0.00	0.00	0.00

COMPORTAMIENTO DEL INDICADOR
DESCRIPCIÓN DE LA META ANUAL

META ANUAL	TRIMESTRE: Año-Suplemento				AVANCE ACUMULADO			
	Programado	Absorido	EF%	SEMAFORO	Programado	Absorido	EF%	SEMAFORO
0.00	0.00	0.00	0.00		0.00	0.00	0.00	

EVALUACIÓN DEL INDICADOR

DEPENDENCIA GENERAL DE FRENTE AL ASESORAMIENTO

PRO DESARROLLO URBANO Y OTRAS PUBLICAS
124 Obras Publicas, 166 Suministro de agua potable

ELABORÓ
ING. MAURICIO RIVERA VAQUEROZ

ROBERTO CRUZ MONTIEL
 Y ENLACE CON

 AYUNTAMIENTO SAN JOSE DEL RINCON, MEX
 SECRETARÍA DE ADMINISTRACIÓN Y ENLACE CON



MUNICIPIO DE AYTO. SAN JOSE DEL RINCÓN

Parámetro-88a FICHA TÉCNICA DE SEGUIMIENTO DE INDICADORES 2024 DE GESTIÓN O ESTRATÉGICO

TIPO DE FICHA: OSE/EM

PLAZA DE DESARROLLO / EJE TRANSVERSAL: 3 Rur 21 Terrenal

TEMA DE DESARROLLO: Manejo sustentable y distribución del agua

PROGRAMA PRESUPUESTARIO: 0202001 Manejo eficiente y sustentable del agua

PROYECTO PRESUPUESTARIO: 02020010201 Construcción de infraestructura para agua potable

02020010201 Agua potable

OBJETIVO DEL PROGRAMA PRESUPUESTARIO: Empleo de conjuntos de acciones orientadas al desarrollo de proyectos que permitan a la población el cuidado y manejo eficiente del agua, promoviendo la conservación del medio ambiente para asegurar este servicio con calidad.

DEPENDENCIA GENERAL: FIDU DESARROLLO URBANO Y OBRAS PUBLICAS

ESTRUCTURA DEL INDICADOR

DEPENDENCIA AUXILIAR: 124 Obras Públicas, 106 Distribución de agua potable

NOMBRE DEL INDICADOR: Porcentaje de agua potable gratuita para consumo de la población.

FRECUENCIA DE MEDICIÓN

Mensual

FORMULA DEL CALCULO: $(\text{Volúmenes de agua potable para consumo de la población demandados} / \text{agua potable para consumo de la población programada para el periodo}) * 100$

INTERMETRICIÓN:

Eficiencia

DESCRIPCIÓN DEL FACTOR DE COMPENSACIÓN:

AMBITO GEOGRAFICO:

COBERTURA:

LÍNEA BASE:

Número: N/A 2.2 No aplica

COMPORTAMIENTO DE LAS VARIABLES DURANTE EL TRIMESTRE Julio-Septiembre

VARIABLES	UNIDAD DE MEDIDA	OPERACION	META ANUAL	AVANCE TRIMESTRAL				AVANCE ACUMULADO			
				Programado	%	Alcanzado	%	Programado	%	Alcanzado	%
Volúmenes de agua potable para consumo de la población para el periodo			0.00	0.00	0.00	0.00	0.00	0.00	0.00	0.00	0.00
Volúmenes de agua potable para consumo de la población programada para el periodo			0.00	0.00	0.00	0.00	0.00	0.00	0.00	0.00	0.00

COMPORTAMIENTO DEL INDICADOR DESCRIPCIÓN DE LA META ANUAL

META ANUAL	AVANCE TRIMESTRAL				AVANCE ACUMULADO			
	Programado	Alcanzado	EF%	SEMAFORO	Programado	Alcanzado	EF%	SEMAFORO
0.00	0.00	0.00	0.00	0.00	0.00	0.00	0.00	0.00

DESCRIPCIÓN DE RESULTADOS Y/O SITUACIÓN UNICADA DE SITUACIÓN SEMESTRAL Y 18% RESPECTO AL PROGRAMA

EVALUACION DEL INDICADOR

DEPENDENCIA GENERAL: FIDU DESARROLLO URBANO Y OBRAS PUBLICAS

DEPENDENCIA AUXILIAR: 124 Obras Públicas, 106 Distribución de agua potable

ELABORÓ: ING. MAURICIO RIVERA VAZQUEZ

VOBOG: C. SANDRA CRUZ MONTEAL





MUNICIPIO DE AYTO. SAN JOSE DEL RINCÓN

Polifon-016 FICHA TECNICA DE SEGUIMIENTO DE INDICADORES 2024 DE GESTIÓN O ESTRATEGICO

TIPO DE FICHA: OSFEM

PLAN DE DESARROLLO / ELECTIVIDAD: 3 Plan 2. Semestral

TOMA DE DESARROLLO: Mención sustentable y distribución de agua

PROGRAMA PRESUPUESTARIO: 02030101 Mantiene y sustenta el agua

PROYECTO PRESUPUESTARIO: 0203010201 Cooperación en infraestructuras para agua potable

02030102010201 Agua limpia

OBJETIVO DEL PROGRAMA PRESUPUESTARIO: Ejecutar el conjunto de acciones encaminadas al desarrollo de proyectos que permitan en la población el acceso y manejo eficiente del agua, promoviendo la conservación del vital líquido para el disfrute del servicio con calidad

DEPENDENCIA GENERAL: PRO DESARROLLO URBANO Y OBRAS PÚBLICAS

DEPENDENCIA AUXILIAR: 154 Obras Públicas, 156 Saneamiento de agua potable

ESTRUCTURA DEL INDICADOR

NOMBRE DEL INDICADOR: Porcentaje de agua potable suministrada en bloque para consumo de la población.

FÓRMULA DEL CÁLCULO: Volumen de agua potable para consumo de la población suministrada en bloques/mes de agua potable para consumo de la población programada para su rubro en bloques/100

INTERPRETACIÓN: Eficacia

FRECUENCIA DE MEDICIÓN: Mensual

DESCRIPCIÓN DEL FACTOR DE COMPARACIÓN:

ÁMBITO GEOGRÁFICO: COBERTURA:

UNIDAD DE MEDIDA:

Número: NA, 2.3 No aplica

COMPORTAMIENTO DE LAS VARIABLES DURANTE EL TRIMESTRE JULIO SEPTIEMBRE

VARIABLE	UNIDAD DE MEDIDA	OPERACION	META ANUAL	AVANCE TRIMESTRAL			AVANCE ACUMULADO		
				Programado	%	Alcanzado	Programado	%	Alcanzado
Volumen de agua potable para consumo de la población suministrada en bloque			0.00	0.00	0.00	0.00	0.00	0.00	0.00
Volumen de agua potable para consumo de la población programada para su rubro en bloques			0.00	0.00	0.00	0.00	0.00	0.00	0.00

COMPORTAMIENTO DEL INDICADOR DESCRIPCIÓN DE LA META ANUAL

TRIMESTRE Julio-Septiembre

META ANUAL	AVANCE TRIMESTRAL			AVANCE ACUMULADO		
	Programado	Alcanzado	EF%	Programado	Alcanzado	EF%
0.00	0.00	0.00	0.00	0.00	0.00	0.00

EVALUACION DEL INDICADOR

RESPONSABILIDAD GENERAL: COORDINADOR GENERAL

PRO DESARROLLO URBANO Y OBRAS PÚBLICAS 154 Obras Públicas, 156 Saneamiento de agua potable



ELABORÓ: ING. MAURICIO QUIJES VARELA

REVISÓ: C. SANDRA CRUZ MONTIEL



MUNICIPIO DE AYO: SAN JOSE DEL RINCÓN

PRIMERA FICHA TÉCNICA DE SEGUIMIENTO DE INDICADORES 2024 DE GESTIÓN O ESTRATEGICO

TIPO DE FICHA: OSFEM

PLAZA DE DESARROLLO / EJE TRANSVERSAL: 1 Plan 3: Temáticas

TEMA DE DESARROLLO: Manejo sostenible y construcción de agua
PROGRAMA PRESUPUESTARIO: 62020001 Manejo eficiente y sustentable del agua
PROYECTO PRESUPUESTARIO: 020200010203 Construcción de infraestructura para agua potable
OBJETIVO DEL PROGRAMA PRESUPUESTARIO: Entrega de conjunto de acciones encaminadas al desarrollo de proyectos que permitan en la población el cuidado y manejo eficiente del agua, promoviendo la construcción del vital tejido para mejorar este servicio con calidad.
DEPENDENCIA ORIGINAL: FID DESARROLLO URBANO Y OBRAS PÚBLICAS
DEPENDENCIA ADJUNTA: 124 Obras Públicas, 106 Suministro de agua potable.

ESTRUCTURA DEL INDICADOR:

INDICADOR: Porcentaje de cumplimiento del programa de trabajo de agua potable.
FORMULA DEL CALCULO: (Cumplimiento del Programa de trabajo de agua potable/total de agua potable programado)*100
DIMENSION QUE ATENDE: Eficiencia
DESCRIPCION DEL FACTOR DE COMPARACION:
ASPECTO GEOGRAFICO:
COBERTURA:
UNIDAD DE MEDIDA:
Numero: NA 3.1 No aplica

FRECUENCIA DE MEDICION: Mensual

COMPLEMENTO DE LAS VARIABLES SIGUIENTES EL TRIMESTRE: Año-Septiembre

Características del Programa (el tamaño de agua potable Distribución de agua potable programado)	UNIDAD DE MEDIDA	OPERACION	META ANUAL	AVANCE TRIMESTRAL				AVANCE ACUMULADO			
				Programado	%	Alcanzado	%	Programado	%	Alcanzado	%
				0.00	0.00	0.00	0.00	0.00	0.00	0.00	0.00

COMPLEMENTO DEL INDICADOR
DESCRIPCION DE LA META ANUAL

META ANUAL	TRIMESTRE: Año-Septiembre				AVANCE ACUMULADO			
	Programado	Alcanzado	EF%	SEMAFORO	Programado	Alcanzado	EF%	SEMAFORO
9.00	0.00	0.00	0.00		0.00	0.00	0.00	

EVALUACION DEL INDICADOR

DEPENDENCIA ORIGINAL:
EJE TRANSVERSAL

FIN DESARROLLO URBANO Y OBRAS PÚBLICAS
EN Obras Públicas, en Suministro de agua potable

ELABORADO

INC. MAJULDO RIVEROS INOUEZ

AYUNTAMIENTO SAN JOSE DEL RINCÓN, MEX.

ACCIONES

C. SANDRA CRUZ MONTEAL Y EVALUACION



MUNICIPIO DE AYTO: SAN JOSE DEL RINCON

Plataforma FICHA TECNICA DE SEGUIMIENTO DE INDICADORES 2024 DE GESTION O ESTRATEGICO

TIPO DE FICHA: CFEBM

3 Par 3: Temoral

Mejora sustentable y distribución del agua

020203010201 Mantenimiento y sustentable del agua

020203010201 Construcción de infraestructura para agua potable

Objetivo del programa presupuestario: Enriquecer el capital de activos entitadistas al desarrollo de proyectos que contribuyan en la población el cuidado y manejo eficiente del agua, procurando la conservación del vital líquido para dotar este servicio con calidad.

020203010203 Agua limpia

PRO DE DESARROLLO URBANO Y OBRAS PUEBLICAS

124 Obras Pùblicas 155 Suministro de agua potable

ESTRUCTURA DEL INDICADOR

Indicador del indicador: Porcentaje de agua potable suministrada en pipas para consumo de la población.

Fórmula de cálculo: (Agua potable por consumo de la población suministrada en pipas) / (Agua potable por consumo de la población suministrada en pipas para consumo de la población) * 100

Dimensión que atiende: Eficiencia

Descripción del factor de comparación: MUNICIPAL

Ámbito geográfico: RURAL

Categoría: MUNICIPAL

Unidades: 0

Número: NA 3.3

COMPORTAMIENTO DE LA UNIDAD DE MEDIDA USUANTE EL TRIMESTRE: Auto-Suficiente

UNIDAD DE MEDIDA	DIRECCION	META ANUAL	AVANCE TRIMESTRAL		AVANCE ACUMULADO	
			Programado	%	Programado	%
Agua potable por consumo de la población suministrada en pipas	METODOS CLASICOS	238,881.00	238,881.00	100.00	238,881.00	100.00
Agua potable por consumo de la población suministrada en pipas	METODOS CLASICOS	238,881.00	238,881.00	100.00	238,881.00	100.00

COMPORTAMIENTO DEL INDICADOR: DESCRIPCION DE LA META ANUAL

META ANUAL	TRIMESTRE: Auto-Suficiente						
	AVANCE TRIMESTRAL		AVANCE ACUMULADO				
Programado	Acumulado	EF%	SEMAFORO	Programado	Acumulado	EF%	SEMAFORO
100.00	100.00	100.00	VERDE	100.00	100.00	100.00	VERDE

EVALUACION DEL INDICADOR

SE DABA SEGUIMIENTO DEPENDENCIA OBJETIVO: DEPENDENCIA ALIADA:

PRO DE DESARROLLO URBANO Y OBRAS PUEBLICAS, 024 Obras Pùblicas, 155 Suministro de agua potable

ELABORO: ING. MANRIQUE REYES-MANRIQUE

DO. BO. C. SANDOVAL CRUZ MONTIEL





MUNICIPIO DE AYTO. SAN JOSE DEL RINCÓN

PUB-189 FICHA TÉCNICA DE SEGUIMIENTO DE INDICADORES 2024 DE GESTIÓN O ESTRATÉGICO

TIPO DE FICHA: OSFEM

PLATA DE DESARROLLO / EJE TRANSVERSAL: 3 (Nº 3) Temática

TEMA DE DESARROLLO: Manejo sustentable y eficiente de agua

PROGRAMA PRESUPUESTARIO: 020003010201 Contribución en infraestructura para agua potable

PROYECTO PRESUPUESTARIO: 020003010201-1 Ejecución de obra de construcción de una planta de tratamiento de agua potable

OBJETIVO DEL PROGRAMA PRESUPUESTARIO: Mejorar la calidad del agua potable en el municipio de San José del Rincón

DEPENDENCIA GENERAL: FID0 DESARROLLO URBANO Y OBRAS PUBLICAS

DEPENDENCIA ADJUNTA: 194 Obras Públicas, 105 Suministro de agua potable

ESTRUCTURA DEL INDICADOR:

FRECUENCIA DE MEDICIÓN: Mensual

NOMBRE DEL INDICADOR: Porcentaje de agua potable suministrada por tanque a la población.
FÓRMULA DEL CÁLCULO: (Agua potable para consumo en la población suministrada por tanques) / (Agua potable para consumo en la población) * 100
DIMENSION DEL ATRIBUTO: Eficiencia
DESCRIPCIÓN DEL FACTOR DE COMPARACIÓN:
AMBITO GEOGRÁFICO:
GOBIERNO:
LÍNEA BASE:
Número: NA 23 No aplica

COMPORTAMIENTO DE LAS VARIABLES INDICADORAS EN TRIMESTRE ANTERIOR:

VARIABLE	UNIDAD DE MEDIDA	OPERACION	META ANUAL	AVANCE TRIMESTRAL				AVANCE ACUMULADO			
				Programado	%	Alcanzado	%	Programado	%	Alcanzado	%
Agua potable para consumo en la población suministrada por tanque			0.00	0.00	0.00	0.00	0.00	0.00	0.00	0.00	0.00
Agua potable para consumo en la población			0.00	0.00	0.00	0.00	0.00	0.00	0.00	0.00	0.00

COMPORTAMIENTO DEL INDICADOR DESCRIPCIÓN DE LA META ANUAL

META ANUAL	TRIMESTRE: Año-Siguiente				TRIMESTRE: Año-Siguiente			
	Programado	Alcanzado	EP%	SEMFORO	Programado	Alcanzado	EP%	SEMFORO
0.00	0.00	0.00	0.00	0.00	0.00	0.00	0.00	0.00

EVALUACION DEL INDICADOR

COORDINACIÓN GENERAL: FID0 DESARROLLO URBANO Y OBRAS PUBLICAS
COORDINACIÓN ADJUNTA: 194 Obras Públicas, 105 Suministro de agua potable

ELABORADO POR: ING. MAURICIO BENEVIDIZ MARTÍNEZ

REVISADO POR: C. SANDRO FERRIZ MONTELL





MUNICIPIO DE AYTO. SAN JOSE DEL RINCÓN

Plan-88b FICHA TECNICA DE SEGUIMIENTO DE INDICADORES 2024 DE GESTIÓN O ESTRATEGICO

TIPO DE FICHA: OSEPEM

3 Prior 3: Semoral

Manejo sustentable y distribución del agua

02020201 Manejo eficiente y sustentable del agua

020202010201 Construcción de infraestructura para agua potable

Objetivo del Programa Presupuestario: Ejecutar el conjunto de acciones encaminadas al desarrollo de proyectos que permitan en la población el cuidado y manejo adecuado del agua, procurando la conservación del vital líquido para contar este servicio con calidad.

020202010203 Agua Potable

POB DESARROLLO URBANO Y OBRAS PUBLICAS

124 Obras Públicas, 125 Saneamiento en agua potable

ESTRUCTURA DEL INDICADOR

FRECUENCIA DE MEDICIÓN:

Mensual

NOMBRE DEL INDICADOR: Porcentaje de recursos solventados de mantenimiento infraestructura hidráulica.
 FÓRMULA DEL CÁLCULO: $(\text{Ingresos solventados de mantenimiento a la infraestructura hidráulica para el suministro de agua potable} / \text{Mensual} / \text{Ingresos totales de mantenimiento a la infraestructura hidráulica para el suministro de agua potable}) * 100$
 INTERPRETACIÓN: Excelente
 DIMENSIÓN QUE ATENDE: Eficiencia
 DESCRIPCIÓN DEL FACTOR DE COMPARACIÓN:
 AMBITO GEOGRAFICO:
 COBERTURA:
 LINEA BASE:
 NÚMERO: NA 4.1 No aplica

COMPORTAMIENTO DE LAS VARIABLES DURANTE EL TRIMESTRE: Julio-Septiembre

VARIABLE	UNIDAD DE MEDIDA	DESCRIPCIÓN	META ANUAL	AVANCE TRIMESTRAL			AVANCE ACUMULADO		
				Programado	%	Acumulado	Programado	%	Acumulado
Este indicador se mide en términos de solventados a la infraestructura hidráulica para el suministro de agua potable			1.00	0.00	0.00	0.00	0.00	0.00	0.00
Administración Centralizada de Ingresos			1.00	0.00	0.00	0.00	0.00	0.00	0.00
Administración Descentralizada de Ingresos			1.00	0.00	0.00	0.00	0.00	0.00	0.00

COMPORTAMIENTO DEL INDICADOR DESCRIPCIÓN DE LA META ANUAL

META ANUAL	AVANCE TRIMESTRAL			AVANCE ACUMULADO		
	Programado	Acumulado	EF%	Programado	Acumulado	EF%
9.00	0.00	0.00	0.00	0.00	0.00	0.00

EVALUACIÓN DEL INDICADOR

DEPENDENCIA GENERAL: DEPENDENCIA ALIADA:

POB DESARROLLO URBANO Y OBRAS PUBLICAS 124 Obras Públicas, 125 Saneamiento en agua potable

ELABORO:

ING. MAURICIO REYES VAZQUEZ

REVISÓ:

C. SANDRA CRUZ MONTEIL

SECRETARÍA DE ADMINISTRACIÓN
 UNIDAD DE ADMINISTRACIÓN
 Tercero de la Administración
 Tercero de la Administración





MUNICIPIO DE AYTO: SAN JOSE DEL RINCÓN

Plám-08b FICHA TECNICA DE SEGUIMIENTO DE INDICADORES 2014 DE GESTIÓN O ESTRATEGICO

TIPO DE FICHA: OSPEFA

PLAZA DE DESARROLLO / EJE TRANSVERSAL: 3 Plan 3: Turismo

TEMA DE DESARROLLO: Manejo sostenido y conservación del agua

PROGRAMA PRESUPUESTARIO: 43023001 Manejo eficiente y sustentable del agua

PROYECTO PRESUPUESTARIO: 430230010201 Conservación de infraestructura para agua potable

106000010203 Agua limpia

OBJETIVO DEL PROGRAMA PRESUPUESTARIO: Ejecutar el conjunto de acciones orientadas al desarrollo de proyectos que permitan en la población el acceso y manejo eficiente del agua, promoviendo la conservación del vital líquido para dar lugar a los servicios con calidad

DEPENDENCIA GENERAL: AYO DESARROLLO URBANO Y OBRAS PUBLICAS

DEPENDENCIA AUXILIAR: 124 Obras Públicas, 156 Suministro de Agua potable

ESTRUCTURA DEL INDICADOR:

NOMBRE DEL INDICADOR: Porcentaje de capacitaciones técnicas cursadas para el mantenimiento del equipo electro-mecánico.

FORMULA DEL CALCULO: (Número de capacitaciones técnicas cursadas para el mantenimiento del equipo electro-mecánico / Número de capacitaciones técnicas cursadas para el mantenimiento del equipo electro-mecánico) x 100

INDICACION QUE ATENDE: Eficiencia

FRECUENCIA DE MEDICIÓN:

Mensual

DESCRIPCIÓN DEL FACTOR DE COMPENSACIÓN: MUNICIPIO

AMBITO GEOGRAFICO: RURAL

CONSTRUYER: MUNICIPAL

LÍNEA DE CREDITO: 0

Número: NA 4.1

COMPORTAMIENTO DE LAS VARIABLES DURANTE EL TRIMESTRE: Abril-Junio

VARIABLE	UNIDAD DE MEDIDA	OPERACIÓN	META ANUAL	AVANCE TRIMESTRAL		AVANCE ACUMULADO				
				Progreso	%	Progreso	%			
Mantenimiento de capacitaciones técnicas cursadas para el mantenimiento del equipo electro-mecánico	MANTENIMIENTO	Quincena	24.00	24.00	0.00	0.00	24.00	75.0%	10.00	100.00
Total de las capacitaciones técnicas cursadas para el mantenimiento del equipo electro-mecánico	MANTENIMIENTO	Quincena	24.00	9.00	0.00	0.00	9.00	37.5%	10.00	100.00

COMPORTAMIENTO DEL INDICADOR DESCRIPCIÓN DE LA META ANUAL


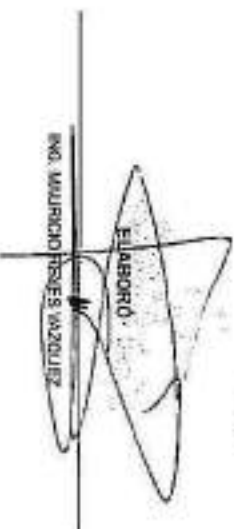
META ANUAL	TRIMESTRE: Julio-Septiembre			AVANCE ACUMULADO		
	Programado	Acumulado	EF%	Programado	Acumulado	SEÑALADO
100.00	0.00	0.00	0.00	300.00	100.00	100.00

DESCRIPCIÓN DE RESULTADOS Y JUSTIFICACIÓN POR CADA DE LOS RESULTADOS OBTENIDOS A LA FECHA PRESUPUESTARIO PROGRAMADO

EMISIÓN DEL INDICADOR

SE CUMPLIÓ CON EL OBJETIVO DE LA FICHA

PRO DESARROLLO URBANO Y OBRAS PUBLICAS
124 Obras Públicas, 156 Suministro de Agua potable





MUNICIPIO DE AYTO: SAN JOSE DEL RINCÓN

PRIM-039 FICHA TECNICA DE SEGUIMIENTO DE INDICADORES 2014 DE GESTIÓN O ESTRATEGICO

TIPO DE FICHA: OSPEM

1 Pilr 2: Temoral

Mantenimiento y construcción de agua

420203010201 Manejo eficiente y sustentable del agua

420203010201 Construcción e infraestructura para agua potable

Objetivo del Programa Presupuestario: Mejorar el servicio de aguas potables en el municipio que propicien en la población el cuidado y manejo eficiente del agua, procurando la conservación del vital líquido para otorgar este servicio con calidad.

020203010203 Agua limpia

020203010203 Agua limpia

124 Obras Pùblicas, 125 Servicios de agua potable

ESTRUCTURA DEL INDICADOR

FRECUENCIA DE MEDICIÓN

Mensual

INDICADOR: Porcentaje de supervisión a las líneas de conducción y distribución de agua potable.
FORMULA DEL CALCULO: (Litros de conducción y distribución de agua potable supervisados / litros de conducción y distribución de agua potable) * 100
INTERPRETACION: Eficacia
DIMENSION QUE ATENDE: Eficacia
DESCRIPCION DEL FACTOR DE COMPARACION:
AMBITO GEOGRAFICO:
COBERTURA:
UNIDAD DE MEDIDA:

Nombre: IVA S1 No aplica

COMPORTEAMIENTO DE LAS VARIABLES SUPLENTE EL TRIMESTRE: Julio-Septiembre

VARIABLE	UNIDAD DE MEDIDA	OPERACION	META ANUAL	AVANCE TRIMESTRAL				AVANCE ACUMULADO			
				Programado	%	Alcance	%	Programado	%	Alcance	%
Litros de conducción y distribución de agua potable supervisados			2.00	0.00	0.00	0.00	0.00	0.00	0.00	0.00	0.00
Litros de conducción y distribución de agua potable en proceso de supervisión			2.00	0.00	0.00	0.00	0.00	0.00	0.00	0.00	0.00

COMPORTAMIENTO DEL INDICADOR DESCRIPCION DE LA META ANUAL

META ANUAL	TRIMESTRE: Julio-Septiembre				AVANCE ACUMULADO			
	Programado	Alcance	EPS	SEMAFORO	Programado	Alcance	EPS	SEMAFORO
0.00	0.00	0.00	0.00	0.00	0.00	0.00	0.00	

EVALUACION DEL INDICADOR

DEPENDENCIA GENERAL: DEPENDENCIA AUXILIAR:

Procedimiento Urbano y Obras Pùblicas IM-Dirección Pùblica, IM-Sistema de agua potable

ELABORÓ: ING. MAURICIO REYES MENDOZA

REVISÓ: C. SANDRA GONZALEZ MONTIEL





MUNICIPIO DE AYTO. SAN JOSE DEL RINCÓN

Publin-08b FICHA TÉCNICA DE SEGUIMIENTO DE INDICADORES 2024 DE GESTIÓN O ESTRATEGICO

TIPO DE FICHA: OSEEM

PLUR DE DESARROLLO / EJE TRANSVERSAL: 3 Plan 3. Territorio

TEMA DE DESARROLLO: Manejo sustentable y distribución de agua

PROGRAMA PRESUPUESTARIO: 00020301 Manejo eficiente y sustentable del agua

PROYECTO PRESUPUESTARIO: 000203010201 Construcción de infraestructura para agua potable

000203010203 Agua limpia

OBJETIVO DEL PROGRAMA PRESUPUESTARIO: Ejecutar el conjunto de acciones encaminadas al desarrollo de proyectos que permitan en la población el cuidado y manejo adecuado del agua, promoviendo la conservación del vital líquido para mejorar este servicio con calidad.

DEPENDENCIA GENERAL: PD0 DESARROLLO URBANO Y OBRAS PÚBLICAS

DEPENDENCIA ADMINISTRATIVA: 100 Obras Públicas, 100 Sursumo de agua potable

ESTRUCTURA DEL INDICADOR:

NOMBRE DEL INDICADOR: Porcentaje de unidades de control de construcción de agua potable verificadas.

FORMULA DEL CALCULO: (Valores de control de construcción de agua potable verificados/Total de control de construcción de agua potable programada para verificados)*100

INTERPRETACION:

FRECUENCIA DE MEDICION:

Mensual

DESCRIPCION DEL FACTOR DE COMPARACION:

AMBITO GEOGRAFICO:

COBERTURA:

LÍNEA BASE:

Nombre: NA S.E No aplica

CONVENCIONAMIENTO DE LAS VARIABLES DEBANTE EL TRIENIO 2021-2023

VARIABLE	UNIDAD DE MEDIDA	OPERACION	META ANUAL	AVANCE TRIMESTRAL				AVANCE ACUMULADO			
				Programado	%	Alcanzado	%	Programado	%	Alcanzado	%
Valor en el control de construcción de agua potable verificados			0.00	0.00	0.00	0.00	0.00	0.00	0.00	0.00	0.00
Valor en el control de construcción de agua potable programada para verificados			0.00	0.00	0.00	0.00	0.00	0.00	0.00	0.00	0.00

CONVENCIONAMIENTO DEL INDICADOR DESCRIPCION DE LA META ANUAL

META ANUAL	TRIMESTRE: Año-Semestre				TRIMESTRE: Año-Semestre			
	AVANCE TRIMESTRAL		AVANCE ACUMULADO		AVANCE TRIMESTRAL		AVANCE ACUMULADO	
	Programado	Alcanzado	EF%	SEMAFORO	Programado	Alcanzado	EF%	SEMAFORO
0.00	0.00	0.00	0.00		0.00	0.00	0.00	

EVALUACION DEL INDICADOR

EXPERIENCIA SIGNIFICATIVA: PD0 DESARROLLO URBANO Y OBRAS PÚBLICAS

DEPENDENCIA ADMINISTRATIVA: 100 Obras Públicas, 100 Sursumo de agua potable

ELABORÓ

ING. ALEJANDRO RIVAS VAZQUEZ

AYUNTAMIENTO SAN JOSE DEL RINCÓN, MÉX.

SECRETARÍA DE PLANEACIÓN Y PROGRAMACIÓN

COORDINACIÓN DE SEGUIMIENTO DE INDICADORES

ELABORÓ

C. SANDRA CRUZ MONTIEL



MUNICIPIO DE AYTO. SAN JOSE DEL RINCON

POB-08B FICHA TECNICA DE SEGUIMIENTO DE INDICADORES 2024 DE GESTIÓN O ESTRATEGICO

TIPO DE FICHA: OSFEM

PLAZA DE DESARROLLO / EJE TRANSVERSAL: 3 Pto 2: Servicio

TEMA DE DESARROLLO:

Manejo sustentable y eficiente del agua

PROG/INMA PRESUPUESTARIO:

00020301 Manejo eficiente y sustentable del agua

PROYECTO PRESUPUESTARIO:

000203010201 Construcción de infraestructura para agua potable

020002010205 Agua potable

OBJETIVO DEL PROGRAMA PRESUPUESTARIO:

Brindar el servicio de aguas potables en cantidad al desarrollo de proyectos que promuevan en la población el cuidado y manejo eficiente del agua, promoviendo la conservación del vital líquido para mejorar este servicio con calidad.

DEPENDENCIA GENERAL:

RDG DESARROLLO URBANO Y OBRAS PUBLICAS

DEPENDENCIA AUXILIAR:

IM Dependencia: 100 Surcadero de agua potable

ESTRUCTURA DEL INDICADOR

NOMBRE DEL INDICADOR: Porcentaje de construcción de pozos de inyección para la recarga de los mantos acuíferos.

FORMULA DEL CALCULO: (Construcción realizada de pozos de inyección para la recarga de los mantos acuíferos) / Construcción programada de pozos de inyección para la recarga de los mantos acuíferos * 100

FRECUENCIA DE MEDICIÓN: Mensual

DIMENSION DEL ATENIDO: Eficiencia

DESCRIPCIÓN DEL FACTOR DE COMPARACIÓN:

AMBITO GEOGRAFICO:

COBERTURA:

LÍNEA BASE:

NÚMERO: NA B.1 No aplica

COMPORTAMIENTO DE LAS VARIABLES DURANTE EL TRIMESTRE: Actualizado

DESCRIPCIÓN DE LA VARIABLE	UNIDAD DE MEDIDA	OPERACION	META ANUAL	AVANCE TRIMESTRAL				AVANCE ACUMULADO			
				Programado	%	Alcanzado	%	Programado	%	Alcanzado	%
Construcción realizada de pozos de inyección para la recarga de los mantos acuíferos			0.00	0.00	0.00	0.00	0.00	0.00	0.00	0.00	0.00
Construcción programada de pozos de inyección para la recarga de los mantos acuíferos			0.00	0.00	0.00	0.00	0.00	0.00	0.00	0.00	0.00

COMPORTAMIENTO DEL INDICADOR
DESCRIPCIÓN DE LA META ANUAL

META ANUAL	AVANCE TRIMESTRAL				AVANCE ACUMULADO			
	Programado	Alcanzado	EF%	SIGNIFICADO	Programado	Alcanzado	EF%	ESTRUCTORA
2.00	0.00	0.00	0.00		0.00	0.00	0.00	

EVALUACION DEL INDICADOR

DEPENDENCIA GENERAL:
DEPENDENCIA AUXILIAR:

RDG DESARROLLO URBANO Y OBRAS PUBLICAS
IM Dependencia: 100 Surcadero de agua potable

[Handwritten signature]
EVALUADOR

[Handwritten signature]
C. SANDRA CRUZ MONTIEL





MUNICIPIO DE AYTO. SAN JOSE DEL RINCÓN

PERM-05B FICHA TECNICA DE SEGUIMIENTO DE INDICADORES 2024 DE GESTIÓN O ESTRATEGICO

TIPO DE FICHA: OSFEM

3 Pilar 2. Territorial

TEMA DE DESARROLLO: Manejo sustentable y distribución del agua

PROGRAMA PRESUPUESTARIO: 02020301 Manejo eficiente y sustentable del agua

020203010203 Agua limpia

PROYECTO PRESUPUESTARIO: 020203010201 Contribución de infraestructuras para agua potable

OBJETIVO DEL PROGRAMA PRESUPUESTARIO: Mejorar el conjunto de acciones encaminadas al desarrollo de proyectos que propicien en la población el acceso y manejo eficiente del agua, promoviendo la conservación del vital líquido para contar con servicio con

DEPENDENCIA GENERAL: F00 DESARROLLO URBANO Y OBRAS PÚBLICAS

ESTRUCTURA DEL INDICADOR

DEPENDENCIA AUXILIAR: 124 Obras Públicas, 120 Burecracia de agua potable

NOMBRE DEL INDICADOR: Porcentaje de construcción de obras para la captación de agua potable

FRECUENCIA DE MEDICIÓN: Mensual

FÓRMULA DEL CÁLCULO: (Construcción de obras realizadas para la captación de agua potable/Construcción programada de obras para la captación de agua potable)*100

INTERPRETACIÓN: Eficacia

DIMENSIÓN QUE ATIENDE: Eficacia

DESCRIPCIÓN DEL FACTOR DE COMPARACIÓN:

AVANCE GEOGRÁFICO:

COBERTURA:

LÍNEA BASE: No aplica

COMPORTAMIENTO DE LAS VARIABLES DURANTE EL SEMESTRE: Igual o superior

DESCRIPCIÓN DE LAS OBRAS REALIZADAS PARA LA CAPTACIÓN DE AGUA POTABLE	UNIDAD DE MEDIDA	OPERACION	META ANUAL	AVANCE TRIMESTRAL				AVANCE ACUMULADO			
				Programado	%	Alojamiento	%	Programado	%	Alojamiento	%
Construcción de obras para la captación de agua potable			1.00	0.00	0.00	0.00	0.00	0.00	0.00	0.00	0.00
Construcción programada de obras para la captación de agua potable			1.00	0.00	0.00	0.00	0.00	0.00	0.00	0.00	0.00

COMPORTAMIENTO DEL INDICADOR: DESCRIPCIÓN DE LA META ANUAL

META ANUAL	TRIMESTRE: Julio-Septiembre				AVANCE ACUMULADO			
	Programado	Alojamiento	EF%	SEMAFORO	Programado	Alojamiento	EF%	SEMAFORO
0.00	0.00	0.00	0.00	0.00	0.00	0.00	0.00	0.00

EMULSION DEL INDICADOR

DEPENDENCIA GENERAL: DEPENDENCIA AUXILIAR

F00 DESARROLLO URBANO Y OBRAS PÚBLICAS
124 Obras Públicas, 120 Burecracia de agua potable

EL ALCALDE
ING. MANUEL REYES VAZQUEZ

VO-BD
C. SANDRA CRUZ MONTEIL
SECRETARÍA DE GOBIERNO
MUNICIPIO DE SAN JOSÉ DEL RINCÓN
AV. DE LA LIBERTAD 100
TEL. 01 52 56 2 50 00 00





MUNICIPIO DE AYTO. SAN JOSE DEL RINCÓN

PRIMERA FICHA TÉCNICA DE SEGUIMIENTO DE INDICADORES 2024 DE GESTIÓN O ESTRATÉGICO

TIPO DE FICHA: OBFEM

PLAN DE DESARROLLO / EJE TRANSVERSAL: 3 Plan 3. Turismo

TEMA DE DESARROLLO: Mueje sustentable y distribución del agua

PROGRAMA PRESUPUESTARIO: 0000001 Mueje eficiente y sustentable del agua

PROYECTO PRESUPUESTARIO: 00000010001 Construcción de infraestructura para agua potable

02025010203 Agua limpia

OBJETIVO DEL PROGRAMA PRESUPUESTARIO: Ejecutar el conjunto de acciones encaminadas al desarrollo de proyectos que propicien en la población el cuidado y manejo eficiente del agua, promoviendo la conservación del vital líquido para mantener en óptima condición la dependencia general.

DEPENDENCIA GENERAL: PO0 DESARROLLO URBANO Y OBRAS PÚBLICAS

ESTRUCTURA DEL INDICADOR

NOMBRE DEL INDICADOR: Promoción de asistentes a los eventos de cultura del agua realizados.
FÓRMULA DEL CÁLCULO: (Número de asistentes conformados, talleres, cursos y eventos en materia de cultura del agua/Total de conformados, talleres, cursos y/o eventos en materia de cultura del agua realizados)
DIMENSIÓN QUE ATIENDE: Eficiencia
FRECUENCIA DE MEDICIÓN: Trimestral

DESCRIPCIÓN DEL FACTOR DE COMPARACIÓN:
AMBITO GEOGRÁFICO:
COBERTURA:
LÍNEA BASE

Número: NA 7.1 No aplica

COMPORTAMIENTO DE LAS VARIABLES DURANTE EL TRIMESTRE Julio-Septiembre

VARIABLE	UNIDAD DE MEDIDA	OPERACION	META ANUAL	AVANCE TRIMESTRAL				AVANCE ACUMULADO			
				Programado		Alcanzado		Programado		Alcanzado	
				%	0.00	%	0.00	%	0.00	%	0.00
Número de acciones conformadas (talleres, cursos y/o eventos encaminados a la cultura del agua)			0.00	0.00	0.00	0.00	0.00	0.00	0.00	0.00	0.00
Total de conformados, talleres, cursos y/o eventos en materia de cultura del agua realizados			0.00	0.00	0.00	0.00	0.00	0.00	0.00	0.00	0.00

COMPORTAMIENTO DEL INDICADOR DESCRIPCIÓN DE LA META ANUAL

META ANUAL	TRIMESTRE Julio-Septiembre				
	AVANCE TRIMESTRAL		AVANCE ACUMULADO		
	Programado	Alcanzado	Programado	Alcanzado	
0.00	0.00	0.00	0.00	0.00	0.00

EVALUACIÓN DEL INDICADOR

DEPENDENCIA GENERAL: PO0 DESARROLLO URBANO Y OBRAS PÚBLICAS

DEPENDENCIA LOCAL: 124 Obras Públicas, 150 Servicios de agua potable

ELABORÓ:
ING. MAURICIO RIVERA VAZQUEZ



REVISÓ:
C. SANDRA CRUZ MONTIEL
UNIDAD DE ADMINISTRACIÓN Y EVALUACIÓN



MUNICIPIO DE AYTO. SAN JOSE DEL RINCÓN

PRIMERA FICHA TÉCNICA DE SEGUIMIENTO DE INDICADORES 2024 DE GESTIÓN O ESTRATÉGICO

TIPO DE FICHA: OSEEM

PLAZA DE DESARROLLO/EJE TRANSVERSAL: 3 Pár 3: Temoral

TEMA DE DESARROLLO: Energía eléctrica y no contaminante

PROGRAMA PRESUPUESTARIO: 02020401 Alcantarado público

PROYECTO PRESUPUESTARIO: 020204012021 Alcantarado público

OBJETIVO DEL PROGRAMA PRESUPUESTARIO:

Confiar el contrato de acciones orientadas a otorgar a la población del municipio el servicio de suministro de los vltos, porques y tapados de fibre óptica con el propósito de proporcionar una señalización adecuada para el desarrollo de las actividades.

DEPENDENCIA GENERAL: PRO DESARROLLO URBANO Y OBRAS PÚBLICAS

DEPENDENCIA AUXILIAR: 154 Obras Públicas

ESTRUCTURA DEL INDICADOR

NOMBRE DEL INDICADOR: Porcentaje de index del sistema de abastecimiento público municipal por abastecimiento.
FORMULA DEL CÁLCULO: (Fórmula del sistema de abastecimiento público municipal abastecido) / las gestiones y (índice) en el sistema de abastecimiento público municipal por abastecimiento.

INTERPRETACIÓN: Eficiencia

FRECUENCIA DE MEDICIÓN: Trimestral

DESCRIPCIÓN DEL FACTOR DE COMPARACIÓN:

AMBITO GEOGRÁFICO:

COBERTURA:

UNIDAD DE MEDICIÓN:

Numero: NA 1.1 No aplica

COMPORTAMIENTO DE LAS VARIABLES DURANTE EL TRIMESTRE: Julio-Septiembre

VARIABLE	UNIDAD DE MEDICIÓN	OPERACIÓN	META ANUAL	AVANCE TRIMESTRAL				AVANCE ACUMULADO			
				Programado	%	Alcanzado	%	Programado	%	Alcanzado	%
Porcentaje de index del sistema de abastecimiento público municipal por abastecimiento.			0.00	0.00	0.00	0.00	0.00	0.00	0.00	0.00	0.00
Fórmula (descripción y operación) en caso de sistema de abastecimiento público municipal por abastecimiento.			0.00	0.00	0.00	0.00	0.00	0.00	0.00	0.00	0.00

COMPORTAMIENTO DEL INDICADOR DESCRIPCIÓN DE LA META ANUAL

META ANUAL	TRIMESTRE: Año-Septiembre				AVANCE ACUMULADO			
	Programado	Alcanzado	EF%	SEMÁFORO	Programado	Alcanzado	EF%	SEMÁFORO
3.00	0.00	0.00	0.00	0.00	0.00	0.00	0.00	0.00

DESCRIPCIÓN DE RESULTADOS Y JUSTIFICACIÓN EN CASO DE VARIACIÓN DE PORCENTAJE Y O% RESPECTO A LO PROGRAMADO

EVALUACIÓN DEL INDICADOR

COORDINACIÓN GENERAL: PRO DESARROLLO URBANO Y OBRAS PÚBLICAS
COORDINACIÓN AUXILIAR: 154 Obras Públicas

ELABORÓ: ING MAURICIO SEVES VAZQUEZ

ING BOB...
C. SANDRA CRUZ LONTIEL





MUNICIPIO DE AYTO. SAN JOSE DEL RINCÓN

POBRES-COB PICHAS TECNICA DE SEGUIMIENTO DE INDICADORES 2da DE GESTIÓN O ESTRATEGICO

TIPO DE PCHA: OSPEM

PIEZA DE DESARROLLO/ EJE TRANSVERSAL:

3ra y 2a Transversal

TEMA DE DESARROLLO:

Enfoque asociativo y no costoso

PROGRAMA PRIORITIZADO:

0020401 Ayuntamiento público

PROYECTO PRIORITIZADO:

0020401001 Atención a pobres

OBJETIVO DEL PROGRAMA PRIORITIZADO:

Contribuir al combate de pobreza a corto plazo e integrar a la población del municipio el servicio de atención de salud de calidad, seguro, oportuno y respetuoso de sus derechos con el propósito de proporcionar una vida digna

DEPENDENCIA GENERAL:

POBRES-COB URBANO Y OBRAS PUBLICAS

DEPENDENCIA ASIGNADA:

12a OBRAS PUBLICAS

ESTRUCTURA DEL INDICADOR:

NOMBRE DEL INDICADOR:

Porcentaje de ingresos para mantenimiento al sistema de abastecimiento público municipal recibidos.

FÓRMULA DEL CÁLCULO:

(Ingresos recibidos para el mantenimiento al sistema de abastecimiento público municipal) / Ingresos recibidos para el mantenimiento al sistema de abastecimiento público municipal x 100

INTERPRETACIÓN:

Eficiencia

FRECUENCIA DE MEDICIÓN:

Trimestral

DESCRIPCIÓN DEL FACTOR DE COMPARACIÓN:

AMBITO GEOGRAFICO:

COBERTURA:

UNIDADES:

Número: IVA 1.2

No aplica

COMPORTAMIENTO DE LAS VARIABLES DURANTE EL TRIMESTRE JULIO-SEPTIEMBRE

VARIABLE	UNIDAD DE MEDIDA	OPERACION	META ANUAL	AVANCE TRIMESTRAL			AVANCE ACUMULADO		
				Programado	%	Alcance	Programado	%	Alcance
Ingresos recibidos para el mantenimiento al sistema de abastecimiento público municipal			1.00	0.00	0.00	0.00	0.00	0.00	0.00
Total de Ingresos gubernados para el mantenimiento al sistema de abastecimiento público municipal			1.00	0.00	0.00	0.00	0.00	0.00	0.00

COMPORTAMIENTO DEL INDICADOR
DESCRIPCIÓN DE LA META ANUAL

META ANUAL	TRIMESTRE: Julio-Septiembre			AVANCE ACUMULADO		
	Programado	Alcance	EF%	Programado	Alcance	EF%
0.00	0.00	0.00	0.00	0.00	0.00	0.00

EVALUACIÓN DEL INDICADOR

DEPENDENCIA GENERAL:
DEPENDENCIA ASIGNADA:

POBRES-COB URBANO Y OBRAS PUBLICAS
12a OBRAS PUBLICAS

ELABORÓ
ING. MAURICIO GARCÍA VAZQUEZ

AVO. BO
C. SANDRA CRUZ MONTIEL





MUNICIPIO DE AVTO: SAN JOSE DEL RINCÓN

Form-08b FICHA TECNICA DE SEGUIMIENTO DE INDICADORES 2024 DE GESTIÓN O ESTRATEGICO

TIPO DE FICHA: OSEEM

PLAZA DE DESARROLLO / EJE TRANSVERSAL: 3 Pilar 2. Técnico
 TEMA DE DESARROLLO: Energía eléctrica y/o sustentable
 PROGRAMA PRESUPUESTARIO: 00020401 Atención pública
 PROYECTO PRESUPUESTARIO: 100204010201 Atención pública

OBJETIVO DEL PROGRAMA PRESUPUESTARIO: Contorno el conjunto de acciones programadas a seguir a la población del municipio el servicio de iluminación de las vías, parques y espacios de libre disposición con el propósito de proporcionar una vida sana
 DEPENDENCIA GENERAL: PDR DE DESARROLLO URBANO Y OBRAS PÚBLICAS
 DEPENDENCIA AUXILIAR: 124 Obras Públicas

ESTRUCTURA DEL INDICADOR

Porcentaje de sustentabilidad al sistema de alumbrado público municipal realizable.

(Actividades realizadas para el mantenimiento al sistema de alumbrado público mediante actividades programadas para el mantenimiento al sistema de alumbrado público municipal)

FRECUENCIA DE MEDICIÓN: Trimestral

NOMBRE DEL INDICADOR: Eficiencia
 POTENTIALIDAD DEL CÍRCULO: DESCRIPCIÓN DEL FACTOR DE COMPARACIÓN:
 AMBITO GEOGRÁFICO: COBERTURA:
 UNIDAD DE MEDICIÓN: No aplica

COMPORTAMIENTO DE LAS VARIABLES DURANTE EL TRIMESTRE: Julio-Septiembre


VARIABLE	UNIDAD DE MEDIDA	OPERACION	META ANUAL	AVANCE TRIMESTRAL		AVANCE ACUMULADO	
				Programado	% Acabado	Programado	% Acabado
Actividades realizadas con sustentabilidad al sistema de alumbrado público municipal			0.00	0.00	0.00	0.00	0.00
Actividades programadas para el mantenimiento al sistema de alumbrado público municipal			0.00	0.00	0.00	0.00	0.00

COMPORTAMIENTO DEL INDICADOR DESCRIPCIÓN DE LA META ANUAL

METANUAL	TRIMESTRE: Julio-Septiembre			
	AVANCE TRIMESTRAL		AVANCE ACUMULADO	
Programado	Atendido	EF% SEMAFORO	Programado	Atendido
0.00	0.00	0.00	0.00	0.00
			EF% SEMAFORO	

EVALUACION DEL INDICADOR

DEPENDENCIA GENERAL: PDR DE DESARROLLO URBANO Y OBRAS PÚBLICAS
 DEPENDENCIA AUXILIAR: 124 Obras Públicas



Elaboró: ING. MAURICIO DÍEZ VILLALBA
 C. SANDRA CRUZ MONTEL
 AYUNTAMIENTO SAN JOSÉ DEL RINCÓN, MEX.
 SECRETARÍA DE ADMINISTRACIÓN
 TITULO: 4/01



MUNICIPIO DE AYTO: SAN JOSE DEL RINCÓN

Por: 08B FICHA TÉCNICA DE SEGUIMIENTO DE INDICADORES 2024 DE GESTIÓN O ESTRATEGICO

TIPO DE FICHA: OSFEM

3 Pilar 2: Resiliente

Energía segura y no contaminante

02020601 Alumbrado público

020206010201 Alumbrado público

Objetivo del Programa Presupuestario: Contiene el conjunto de acciones orientadas a lograr a la población del municipio el servicio de iluminación de las vías, parques y espacios de libre circulación con el propósito de proporcionar una visibilidad adecuada para el desarrollo de las actividades.

Programa Presupuestario: R00 DESARROLLO URBANO Y OBRAS PÚBLICAS

156 Obras Públicas

ESTRUCTURA DEL INDICADOR

Nombre del Indicador: Porcentaje de proyectos elaborados para la sustitución de las luminarias

Formula del Cálculo: (Proyectos para la sustitución de las luminarias de alumbrado público municipal elaborados/Proyectos para la sustitución de las luminarias de alumbrado público municipal programados)*100

Interpretación: mide el porcentaje de proyectos elaborados para la sustitución de las luminarias.

Dimensión que atiende: Eficiencia

Descripción del Factor de Compensación: MUNICIPAL

Asiento Geográfico: RURAL MUNICIPAL

Cobertura: MUNICIPAL

Línea Base: 0

Número: NA 2.1

Frecuencia de Medición: Trimestral

Comportamiento de las Variables Durante el Trimestre: Afectivamente

Variable	Unidad de Medida	Observación	Meta Anual	Avance Trimestral				Avance Acumulado			
				Proyecto	%	Alcance	%	Proyecto	%	Alcance	%
Proyectos para la sustitución de luminarias de alumbrado público municipal elaborados	PROYECTO	Zero	100	1/00	300.00	0.00	0.00	1/00	100.00	0.00	0.00
Proyectos para la sustitución de luminarias de alumbrado público municipal programados	PROYECTO	Sevilla	100	1/00	300.00	0.00	0.00	1/00	100.00	0.00	0.00

Comportamiento del Indicador Descripción de la Meta Anual.

Meta Anual	Trimestre: Año-Septiembre				Avance Acumulado			
	Programa	Alcance	EF%	SEMAFORO	Programa	Alcance	EF%	SEMAFORO
100.00	100.00	0.00	0.00	ROJO	100.00	0.00	0.00	ROJO

Evaluación del Indicador

SE DATA DOCUMENTO DEPENDENCIA GENERAL DEPENDENCIA ALIADA: R00 DESARROLLO URBANO Y OBRAS PÚBLICAS 01 Obras Públicas



Signature of Filadelfo Mir

Signature of Sandra Cruz Montiel



MUNICIPIO DE ANTO: SAN JOSE DEL RINCÓN

Form-08B FICHA TÉCNICA DE SEGUIMIENTO DE INDICADORES 2024 DE GESTIÓN O ESTRATÉGICO

TIPO DE FICHA: OSPEM

PIVAR DE DESARROLLO / EJE TRANSVERSAL: 3 PIV 3: Territorio
 TEMA DE DESARROLLO: Energía aséptica y no convencional
 PROGRAMA PRESUPUESTARIO: 0000001 Alambres públicos
 PROYECTO PRESUPUESTARIO: 0000001001 Alambres públicos

OBJETIVO DEL PROGRAMA PRESUPUESTARIO: Contar el servicio de acciones encaminadas a dar lugar a la prestación del municipio el servicio de instalación de las vías, parques y espacios de tipo dotado en el propósito de proporcionar una actividad adecuada para el desarrollo de las actividades.
 FID DE DESARROLLO URBANO Y OBRAS PÚBLICAS
 124 Obras Públicas

DEPENDENCIA GENERAL: FID DE DESARROLLO URBANO Y OBRAS PÚBLICAS
 DEPENDENCIA ALIBELVA: 124 Obras Públicas

ESTRUCTURA DEL INDICADOR
 NOMBRE DEL INDICADOR: Porcentaje de recomendaciones atendidas en el dictamen técnico de la CONUEE.
 FÓRMULA DEL CÁLCULO: (Recomendaciones atendidas concordadas en el dictamen técnico de la CONUEE) / (recomendaciones concordadas en el dictamen técnico de la CONUEE) * 100
 INTERPRETACIÓN: Eficiencia
 DIMENSIÓN QUE ATENDE: Eficiencia
 DESCRIPCIÓN DEL FACTOR DE COMPARACIÓN:
 ANÁLISIS GEOSPACIAL:
 CONTRIBUCIÓN:
 UNIDAD BASE:
 Número: NA, 2.2 No aplica

COMPORTAMIENTO DE LAS VARIABLES DURANTE EL TRIMESTRE: Año-Diciembre

VARIABLE	UNIDAD DE MEDIDA	DIRECCIÓN	META ANUAL	AVANCE TRIMESTRAL		AVANCE ACUMULADO	
				Progresado	%	Progresado	%
Recomendaciones atendidas concordadas en el dictamen técnico de la CONUEE			100	0.00	0.00	0.00	0.00
Todo el presupuesto está comprometido en el desarrollo de la CONUEE			100	0.00	0.00	0.00	0.00

COMPORTAMIENTO DEL INDICADOR DESCRIPCIÓN DE LA META ANUAL

TRIMESTRE: Año-Diciembre

META ANUAL	AVANCE TRIMESTRAL			AVANCE ACUMULADO		
	Progresado	Atendido	EF%*	Progresado	Atendido	EF%*
1000	0.00	0.00	0.00	0.00	0.00	0.00

SE DESCRIBE POR ESECTORES Y JUSTIFICACIÓN EN CASO DE VARIACIÓN SI HUBIERA ESE MUESTRA EL O MODIFICADO

EVALUACIÓN DEL INDICADOR

DEPENDENCIA GENERAL: FID DE DESARROLLO URBANO Y OBRAS PÚBLICAS
 DEPENDENCIA ALIBELVA: 124 Obras Públicas

ELABORÓ
 ING. MUNICIPAL REYES VAZQUEZ

VO. BO.
 C. SANDRA CRUZ MONTELL
 AYUNTAMIENTO SERVICIO DEL RINCÓN, MEX.
 UNIDAD DE ADMINISTRACIÓN Y OPERACIÓN
 11 de 31



MUNICIPIO DE AYTO: SAN JOSE DEL RINCÓN

FORM-008 FICHA TECNICA DE SEGUIMIENTO DE INDICADORES 2024 DE GESTIÓN O ESTRATEGICO

TIPO DE FICHA: OSFEM

PLAZA DE DESARROLLO / CUE TRANSVERSAL: 2 Plaza 3, Terminal
 TEMA DE DESARROLLO: Energía asequible y no contaminante
 PROGRAMA PRESUPUESTARIO: 000-00001-Asumido público
 PROYECTO PRESUPUESTARIO: 000-00010-0201 Asumido público
 OBJETIVO DEL PROGRAMA PRESUPUESTARIO: Contribuir al desarrollo de acciones encaminadas a dar soporte a la población del municipio al servicio de administración de las vías, puentes y espacios de libre circulación con el propósito de proporcionar una movilidad adecuada para el desarrollo de las actividades.
 DEPENDENCIA GENERAL: FID DESARROLLO URBANO Y SERVICIOS PUBLICOS
 DEPENDENCIA AUXILIAR: 124 Obras Pùblicas

ESTRUCTURA DEL INDICADOR

NOMBRE DEL INDICADOR: Porcentaje de contratos otorgados con la CONECE y la CRE para la sustitución de las luminarias
 FÓRMULA DEL CÁLCULO: (Contratos otorgados con la CONECE y la CRE para la sustitución de las luminarias) / (Total de contratos otorgados) * 100
 INTERPRETACION: Eficacia
 DIMENSION/QUE ATENDE: Eficacia
 DESCRIPCION DEL FACTOR DE COMPARACION:
 AMBITO GEOGRAFICO:
 COBERTURA:
 LINEA BASE:
 FRECUENCIA DE MEDICION: Trimestral

Numero: NA 2.3 No aplica
 CONTROLAMIENTO DE LAS VARIABLES SUJETA AL TRIMESTRE: Jabo-diplo-nasas

VARIABLE	UNIDAD DE MEDIDA	OPERACION	META ANUAL	AVANCE TRIMESTRAL				AVANCE ACUMULADO			
				Programado	%	Alcanzado	%	Programado	%	Alcanzado	%
Contratos otorgados con la CONECE y la CRE para la sustitución de luminarias			0.00	0.00	0.00	0.00	0.00	0.00	0.00	0.00	0.00
Contratos otorgados a vender con la CONECE y la CRE para la sustitución de las luminarias			0.00	0.00	0.00	0.00	0.00	0.00	0.00	0.00	0.00

COMPORTAMIENTO DEL INDICADOR
 DESCRIPCION DE LA META ANUAL

META ANUAL	TRIMESTRE: Jabo-Su-Setiembre			
	AVANCE TRIMESTRAL		AVANCE ACUMULADO	
	Programado	Alcanzado	EF%	SEMANFORO
0.00	0.00	0.00	0.00	Programado
				Alcanzado
				EF%
				SEMANFORO

EVALUACION DEL INDICADOR

DEPENDENCIA GENERAL: FID DESARROLLO URBANO Y SERVICIOS PUBLICOS
 DEPENDENCIA AUXILIAR: 04 Obras Pùblicas



[Signature]
 ECABERO
 INT. MANEJO DE RECURSOS HUMANOS

[Signature]
 C. SANDRA CRUZ MONTELL



MUNICIPIO DE AYTO. SAN JOSE DEL RINCÓN

PRIMERA FICHA TÉCNICA DE SEGUIMIENTO DE INDICADORES 2024 DE GESTIÓN O ESTRATÉGICO

TIPO DE FICHA: OS-FEM

PLAZA DE DESARROLLO / EJE TRANSVERSAL: 3 Pilar 3: Ambiental

TEMA DE DESARROLLO: Energía sostenible y no contaminante

PROGRAMA PRESUPUESTARIO: 0202011 Alcantarado público

PROYECTO PRESUPUESTARIO: 02020101001 Alcantarado público

OBJETIVO DEL PROGRAMA PRESUPUESTARIO: Gestionar el servicio de alcantarado y mantener a la parición del municipio el servicio de renovación de las vías, jardines y depósitos de fibre óptica con el propósito de proporcionar una vialidad adecuada para el desarrollo de las actividades.

DEPENDENCIA GENERAL: FOM DESARROLLO URBANO Y OBRAS PÚBLICAS

DEPENDENCIA AUXILIAR: 128 Obras Públicas

ESTRUCTURA DEL INDICADOR

NOMBRE DEL INDICADOR: Porcentaje de cumplimiento de puntos de bases para licitación para la sustitución de un tramo de un tramo

FÓRMULA DEL CÁLCULO: (Cumplimiento de los puntos de las bases de licitación para la sustitución de los tramos de alcantarado público) / de puntos de bases de licitación para la sustitución de un tramo de alcantarado público * 100

INTERPRETACIÓN: Eficacia

DIMENSIÓN QUE ATIENDE: DESCRIPCIÓN DEL FACTOR DE COMPARACIÓN:

AMBITO GEOGRÁFICO:

COBERTURA:

LÍNEA BASE:

FECHA DE:

NUMERO: MA 24

NO aplica

FRECUENCIA DE MEDICIÓN: Trimestral

CONTRIBUYENTE DE LAS VARIABLES MEDIANTE EL TRIMESTRE: Autoaprovechamiento

VARIABLE	UNIDAD DE MEDIDA	OPERACIONES	META ANUAL	AVANCE TRIMESTRAL				AVANCE ACUMULADO			
				Programado	%	Alcanzado	%	Programado	%	Alcanzado	%
Cumplimiento de los puntos de las bases de licitación para la sustitución de un tramo de alcantarado público			800	800	100	800	100	800	100	800	100
Total de puntos de bases de licitación para la sustitución de un tramo de alcantarado público			800	800	100	800	100	800	100	800	100

COMPORTAMIENTO DEL INDICADOR DESCRIPCIÓN DE LA META ANUAL

META ANUAL	TRIMESTRE: Julio-Septiembre				AVANCE ACUMULADO			
	Programado	Alcanzado	EPN	SEMFORO	Programado	Alcanzado	EPN	SEMFORO
0.00	0.00	0.00	0.00	0.00	0.00	0.00	0.00	0.00

EVALUACIÓN DEL INDICADOR

OPORTUNIDAD GENERAL: OPORTUNIDAD AUXILIAR:

No desarrollado un año y otros requisitos de OPMN México

ELABORÓ: MIC. MUNICIPAL ROBERTO VAQUERO

VO. BO. C. SANDRA CRUZ MONTES





MUNICIPIO DE AYTO: SAN JOSE DEL RINCON

PROYECTO FICHA TECNICA DE SEGUIMIENTO DE INDICADORES 2024 DE GESTION O ESTRATEGICO

TIPO DE FICHA: OSFEM

PLAZA DE DESARROLLO / ELE TRANSVERSAL: 1 Pto. 2. Tercera
 TEMA DE DESARROLLO: Energia limpia y no contaminante
 PROGRAMA PRESUPUESTARIO: 62023661 Alcantarala publico
 PROYECTO PRESUPUESTARIO: 020236610201 Alcantarala publico
 OBJETIVO DEL PROGRAMA PRESUPUESTARIO: Contiene el conjunto de acciones orientadas a contar a la poblacion del municipio el servicio de alumbrado de las vías, parques y espacios de libre circulación con el propósito de proporcionar una veñitud adecuada para el desarrollo de sus actividades.
 FSO DESARROLLO URBANO Y OBRAS PUBLICAS
 10% Obras Publicas

ESTRUCTURA DEL INDICADOR

NOMBRE DEL INDICADOR: Porcentaje en la satisfacci3n de las luminarias de alumbrado p3blico municipal
 F3RMULA DEL CALCULO: (Cantidad de luminarias de alumbrado p3blico por luminarias deterioradas) / (Cantidad de luminarias de alumbrado p3blico municipal) * 100
 FRECUENCIA DE MEDICI3N: Trimestral

ANTECEDENTES: Evidencia
 DIMENSI3N QUE AFECTA: DESCRIPCION DEL FACTOR DE COMPARACION:
 ATRIBUTO GEOGRAFICO: AMBIENTE GEOGRAFICO:
 COBERTURA: Localizaci3n

Numero: NA 2.5 No aplica

COMPORTAMIENTO DE LAS VARIABLES SUBYACENTES, TRIMESTRES: Julio-Septiembre

Variable	UNIDAD DE MEDIDA	OPERACION	META ANUAL	AVANCE TRIMESTRAL			AVANCE ACUMULADO		
				Programado	%	Ahorzado	Programado	%	Ahorzado
Satisfacci3n elevada de luminarias de alumbrado p3blico por luminarias deterioradas			0.00	0.00	0.00	0.00	0.00	0.00	0.00
Total de luminarias de alumbrado p3blico por luminarias deterioradas			0.00	0.00	0.00	0.00	0.00	0.00	0.00

COMPORTAMIENTO DEL INDICADOR
 DESCRIPCION DE LA META ANUAL:

META ANUAL	TRIMESTRE: Julio-Septiembre			AVANCE ACUMULADO		
	Programado	Acumulado	EF%	Programado	Acumulado	EF%
0.00	0.00	0.00	0.00	0.00	0.00	0.00

EVALUACION DEL INDICADOR

DESCRIPCION GENERAL:
DEPENDENCIA AUXILIAR:

NO DESARROLLO URBANO Y OBRAS PUBLICAS
04 Obras Publicas

ELABORADO:

 ING. JUAN CARLOS REYES VAZQUEZ

AYUNTAMIENTO SUB-AYTO DEL RINCON, MEX.
 UNIDAD DE GESTI3N Y OPERACION

 C. SANDRA GARCIA MONTELL



MUNICIPIO DE AYTO. SAN JOSE DEL RINCÓN

Página 88b FICHA TÉCNICA DE SEGUIMIENTO DE INDICADORES 2024 DE GESTIÓN O ESTRATÉGICO

TIPO DE FICHA: OSFEM

PLAZA DE DESARROLLO / EJE TRANSVERSAL: 1 Plan 1- Salud

Unidad Ejec

03030501 Vivienda

030305010101 Mejoramiento de la vivienda

PROGRAMA PRESUPUESTARIO:
PROYECTO PRESUPUESTARIO:
OBJETIVO DEL PROGRAMA PRESUPUESTARIO:
DEPENDENCIA GENERAL:
DEPENDENCIA AUXILIAR:

Ejército de los Voladores, el Estado o particular y fomentar la adquisición, construcción y mejoramiento de la vivienda en beneficio de la población de niveles bajos, para abaratar el acceso a ella, y que todo sea digno y contribuya al mejoramiento de la calidad de vida y al desarrollo e integración social de las comunidades.
FON DESEMBOLLO URBANO Y OBRAS PUBLICAS
12a Otras Políticas

ESTRUCTURA DEL INDICADOR

FRECUENCIA DE MEDICIÓN:

Tercera

NOMBRE DEL INDICADOR: Porcentaje de obras finas entregadas.
Fórmula del cálculo: $\frac{\text{Trabajos finos entregados}}{\text{Total de trabajos finos programados}} \times 100$
Interpretación: Mide el porcentaje de trabajos finos entregados.
Dimensión de la medida: Eficiencia
Descripción del factor de comparación: MUNICIPAL
Ámbito geográfico: RURAL
Cobertura: MUNICIPAL
Unidad de medida: 0

Número: NC 1

COMPORTAMIENTO DE LAS VARIABLES EXISTENTES EN EL TRIMESTRE ANTERIOR

Variable	Unidad de medida	Operación	Meta Anual	Avance Trimestral		Avance Acumulado					
				Programado	%	Alcanzado	%	Programado	%	Alcanzado	%
Trabajos finos entregados	OBRA	Suma	8800	29.90	24.08	0.00	0.00	22.00	28.00	0.00	0.00
Trabajos finos programados	OBRA	Resta	8800	29.90	24.08	0.00	0.00	22.00	28.00	0.00	0.00

COMPORTAMIENTO DEL INDICADOR
DESCRIPCIÓN DE LA METAFÍSICA

TRIMESTRE: Julio-Septiembre

Meta Anual	Avance Trimestral			Avance Acumulado		
	Programado	Alcanzado	EP%	Programado	Alcanzado	EP%
100.00	100.00	0.00	0.00	100.00	0.00	0.00

DESCRIPCIÓN DE RESULTADOS Y ASÍ INDICADOR CUANDO SE VINCIA O SUPERAN LA META PROPUESTA EN EL PERÍODO DE EVALUACIÓN

EVALUACIÓN DEL INDICADOR

SE OBLIGA A SOLICITAR
DEPENDENCIA GENERAL:
DEPENDENCIA AUXILIAR:

FON DESEMBOLLO URBANO Y OBRAS PUBLICAS
12a Otras Políticas



MR. MAURICIO REYES VAZQUEZ

C. SANDRA CRUZ MONTIEL



MUNICIPIO DE AYTO. SAN JOSE DEL RINCÓN

PRIMERA FICHA TÉCNICA DE SEGUIMIENTO DE INDICADORES 2014 DE GESTIÓN O ESTRATÉGICO

TIPO DE FICHA: OSFEM

PLUR DE DESARROLLO / EJE TRANSVERSAL: 1 Pilar 1 Social
 TEMA DE DESARROLLO: Vivienda digna
 PROGRAMA PRESUPUESTARIO: 02026981 Vivienda
 PROYECTO PRESUPUESTARIO: 020269810101 Mejoramiento de la vivienda

OBJETIVO DEL PROGRAMA PRESUPUESTARIO: Ejecutar las actividades orientadas a promover y fomentar la adquisición, construcción y mejoramiento de la vivienda en beneficio de la población de menores ingresos, para elevar el tiempo de vida, y que sean seguras y contribuyan al mejoramiento de la calidad de vida y el desarrollo e integración social de sus comunidades.
 FOD DESARROLLO URBANO Y OBRAS PUBLICAS
 124 Obras Públicas

INDICADOR: Porcentaje de pisos firmes entregados.
 FÓRMULA DEL CÁLCULO: (Pisos firmes entregados / Pisos firmes programados) * 100
 INTERPRETACIÓN: Elegancia

ESTRUCTURA DEL INDICADOR:
 FRECUENCIA DE MEDICIÓN: Trimestral

DESCRIPCIÓN DEL FACTOR DE COMPARACIÓN:
 AMBIENTE GEOGRÁFICO:
 COBERTURA:
 UNIDAD BASE:

Nombre: NO 2 No aplica

COMPORTAMIENTO DE LAS VARIABLES DURANTE EL TRIMESTRE: Se cumple

VARIABLE	UNIDAD DE MEDIDA	DIRECCIÓN	META ANUAL	AVANCE TRIMESTRAL				AVANCE ACUMULADO			
				Programado	%	Aclarado	%	Programado	%	Aclarado	%
Pisos firmes entregados			4.00	0.00	0.00	0.00	0.00	0.00	0.00	0.00	0.00
Pisos firmes programados			4.00	0.00	0.00	0.00	0.00	0.00	0.00	0.00	0.00

COMPORTAMIENTO DEL INDICADOR DESCRIPCIÓN DE LA META ANUAL

META ANUAL	TRIMESTRE: Año-Specífico			
	AVANCE TRIMESTRAL		AVANCE ACUMULADO	
	Programado	Aclarado	EP%	SINAFICHO
0.00	0.00	0.00	0.00	0.00

EVALUACION DEL INDICADOR

DEPENDENCIA GENERAL: NO OCUPACIÓN URBANO Y OBRAS PUBLICAS
 DEPENDENCIA ALIQUILAR: 124 Obras Públicas

[Handwritten signature]
 EDUARDO

[Handwritten signature]
 LUIS ALBERTO GONZALEZ GONZALEZ
 11 de febrero de 2014





MUNICIPIO DE AVTO. SAN JOSE DEL RINCÓN

Primer día FICHA TECNICA DE SEGUIMIENTO DE INDICADORES 2024 DE GESTIÓN O ESTRATEGICO

TIPO DE FICHA: OSTEIN

PLAZA DE DESARROLLO / EJE TRANSVERSAL: 1 Pilar 1: Social
 TEMA DE DESARROLLO: Vivienda digna
 PROGRAMA PRESUPUESTARIO: 02020601 Vivienda
 PROYECTO PRESUPUESTARIO: 0202060101 Mejoramiento de la vivienda

OBJETIVO DEL PROGRAMA PRESUPUESTARIO: Mejorar las actividades orientadas a promover y fomentar la adquisición, construcción y mejoramiento de la vivienda en beneficio de la población de menores ingresos, para evitar el riesgo existente, y que ésta sea digna y adecuada al mejoramiento de la calidad de vida y el desarrollo o integración social de las comunidades.
 FPO DESARROLLO URBANO Y OBRAS PÚBLICAS
 124 Obras Públicas

ESTRUCTURA DEL INDICADOR

FRECUENCIA DE MEDICIÓN: Trimestral

NOMBRE DEL INDICADOR: Porcentaje de nuevas firmas autorizadas.
 FÓRMULA DEL CÁLCULO: (nuevas firmas autorizadas/total de firmas programadas) * 100
 INTERPRETACIÓN: Eficiencia
 DIMENSIÓN QUE ATIENDE: Eficiencia
 DESCRIPCIÓN DEL FACTOR DE COMPARACIÓN:
 AMBIENTO GEOGRÁFICO:
 COBERTURA:
 UNIDAD DE MEDIDA: Número: NO 3 No aplica

COMPARATIVO DEL LAS VARIABLES E IMPLANTE EL TRIMESTRE Julio-Septiembre

VARIABLE	UNIDAD DE MEDIDA	OPERACION	META ANUAL	AVANCE TRIMESTRAL		AVANCE ACUMULADO	
				Programado	%	Programado	%
Metas Firmas autorizadas			600	600	100	600	100
Metas Firmas programadas			600	600	100	600	100

COMPARATIVO DEL INDICADOR
DESCRIPCIÓN DE LA META ANUAL

TRIMESTRE Julio-Septiembre

META ANUAL	AVANCE TRIMESTRAL			AVANCE ACUMULADO		
	Programado	Acumulado	EF%	Programado	Acumulado	EF%
0.00	0.00	0.00	0.00	0.00	0.00	0.00

DESCRIPCIÓN DE RESULTADOS Y AUSTERIDAD EN EL USO DE RECURSOS: 100% RESPECTO A LOS PROGRAMADOS
 EVALUACIÓN DEL INDICADOR

DIRECCIÓN GENERAL DE PRESUPUESTALIZACIÓN

PROCESAMIENTO UNIDAD Y OBRAS PÚBLICAS 124 Obras Públicas

ELABORADO
 ING. MAURICIO SEDES VIZQUEZ

UNIDAD DE ESTADÍSTICA Y EVALUACIÓN
 C. SANDRA CRUZ MONTELL





MUNICIPIO DE AYO: SAN JOSE DEL RINCÓN

FORM-18B FICHA TÉCNICA DE SEGUIMIENTO DE INDICADORES 2024 DE GESTIÓN O ESTRATÉGICO

TIPO DE FICHA: OSPEM

PLUR DE DESARROLLO / EJE TRANSVERSAL: 1 Pilar 1: Social

TEMA DE DESARROLLO: Vivienda digna

PROGRAMA PRESUPUESTARIO: 02026601 Vivienda

PROYECTO PRESUPUESTARIO: 020266010101 Mejoramiento de vivienda

OBJETIVO DEL PROGRAMA PRESUPUESTARIO: Ejecutar las actividades orientadas a promover y fomentar la adquisición, construcción y mejoramiento de la vivienda en beneficio de la población de menores ingresos, para elevar el ingreso existente, y con ello una digna y confortable al mejoramiento de la calidad de vida y el desarrollo e integración social de las comunidades.
EJE DE DESARROLLO URBANO Y CASAS PUBLICAS
126 Obras Públicas

ESTRUCTURA DEL INDICADOR

MONEDERA DEL INDICADOR: Porcentaje de acciones de mejora a la vivienda
FORMULA DEL CALCULO: (Acciones de mejora a la vivienda realizadas/ acciones de mejora a la vivienda programadas) *100

FRECUENCIA DE MEDICIÓN: Trimestral

DESCRIPCIÓN DEL FACTOR DE COMPARACIÓN:
AMBITO GEOGRÁFICO: COMERCIAL
CORRENTURA: LIBRE BASE

NATURAS: NC 9 No aplica

COMPORTAMIENTO DE LAS VARIABLES SUJETA A EL TRIMESTRE: Julio-Septiembre

VARIABLE	UNIDAD DE MEDIDA	OPERACION	META ANUAL	AVANCE TRIMESTRAL						AVANCE ACUMULADO					
				Programado	%	Alcanzado	%	Programados	%	Alcanzados	%				
Acciones de mejora a la vivienda realizadas			600	0.00	0.00	0.00	0.00	0.00	0.00	0.00	0.00	0.00	0.00	0.00	0.00
Acciones de mejora a la vivienda programadas			600	0.00	0.00	0.00	0.00	0.00	0.00	0.00	0.00	0.00	0.00	0.00	0.00

COMPORTAMIENTO DEL INDICADOR DESCRIPCIÓN DE LA META ANUAL

META ANUAL	TRIMESTRE: Julio-Septiembre				AVANCE ACUMULADO			
	Programado	Alcanzado	Ef%	SEMÁFORO	Programado	Alcanzado	Ef%	SEMÁFORO
0.00	0.00	0.00	0.00		0.00	0.00	0.00	

EVALUACIÓN DEL INDICADOR

DEPENDENCIA GENERAL: FOM DE DESARROLLO URBANO Y OBRAS PÚBLICAS
DEPENDENCIA AUXILIAR: OTRAS OBRAS

ELABORO
ING. MAURICIO RIVERA VAZQUEZ

ELABORO
C. SANDRA CRUZ MONTE
AYUNTAMIENTO SAN JOSÉ DEL RINCÓN, MEX.
SECRETARÍA DE ADMINISTRACIÓN



MUNICIPIO DE ARTO: SAN JOSE DEL RINCÓN

PdIdm-08b FICHA TÉCNICA DE SEGUIMIENTO DE INDICADORES 2024 DE GESTIÓN O ESTRATEGICO

TIPO DE FICHA: OSMEM

PLUR DE DESARROLLO / ELE TRIMESTRIAL: 1 Pilar 1: Social

Vienda digna

02020601 Vivienda

020206010101 Mejoramiento de la vivienda

OBJETIVO DEL PROGRAMA PRESUPUESTARIO:

Regular las actividades orientadas a promover y fomentar la adquisición, construcción y mejoramiento de la vivienda en beneficio de la población de menores recursos, para así ir el mejoramiento de la vivienda, y que todo sea digno y con el fin al mejoramiento de la calidad de vida y el desarrollo e integración social de las comunidades.

PROYECTO PRESUPUESTARIO:

PROYECTO PRESUPUESTARIO: 124 Obras Públicas

DEPENDENCIA GENERAL:

ESTRUCTURA DEL INDICADOR

DEPENDENCIA AUXILIAR:

DEPENDENCIA AUXILIAR:

DEPENDENCIA AUXILIAR:

DEPENDENCIA AUXILIAR:

DEPENDENCIA AUXILIAR:

DEPENDENCIA AUXILIAR:

DEPENDENCIA AUXILIAR:

DEPENDENCIA AUXILIAR:

DEPENDENCIA AUXILIAR:

DEPENDENCIA AUXILIAR:

DEPENDENCIA AUXILIAR:

DEPENDENCIA AUXILIAR:

DEPENDENCIA AUXILIAR:

DEPENDENCIA AUXILIAR:

DEPENDENCIA AUXILIAR:

DEPENDENCIA AUXILIAR:

DEPENDENCIA AUXILIAR:

DEPENDENCIA AUXILIAR:

DEPENDENCIA AUXILIAR:

DEPENDENCIA AUXILIAR:

DEPENDENCIA AUXILIAR:

DEPENDENCIA AUXILIAR:

DEPENDENCIA AUXILIAR:

DEPENDENCIA AUXILIAR:

DEPENDENCIA AUXILIAR:

DEPENDENCIA AUXILIAR:

DEPENDENCIA AUXILIAR:

DEPENDENCIA AUXILIAR:

DEPENDENCIA AUXILIAR:

DEPENDENCIA AUXILIAR:

DEPENDENCIA AUXILIAR:

DEPENDENCIA AUXILIAR:

DEPENDENCIA AUXILIAR:

DEPENDENCIA AUXILIAR:

DEPENDENCIA AUXILIAR:

DEPENDENCIA AUXILIAR:

DEPENDENCIA AUXILIAR:

DEPENDENCIA AUXILIAR:

DEPENDENCIA AUXILIAR:

DEPENDENCIA AUXILIAR:

DEPENDENCIA AUXILIAR:

DEPENDENCIA AUXILIAR:

DEPENDENCIA AUXILIAR:

DEPENDENCIA AUXILIAR:

VARIABLE	UNIDAD DE MEDIDA	OPERACION	META ANUAL	AVANCE TRIMESTRAL				AVANCE ACUMULADO			
				Programado	%	Alcanzado	%	Programado	%	Alcanzado	%
Gratificación otorgada para trabajos finados	OTRA	Gratificación	1000	22.00	2.20%	0.00	0.00%	22.00	2.20%	0.00	0.00%
Total de actividades realizadas para trabajos finados	OTRA	Gratificación	68.00	22.00	32.35%	0.00	0.00%	22.00	32.35%	0.00	0.00%

COMPORTAMIENTO DEL INDICADOR DESCRIPCION DE LA META ANUAL

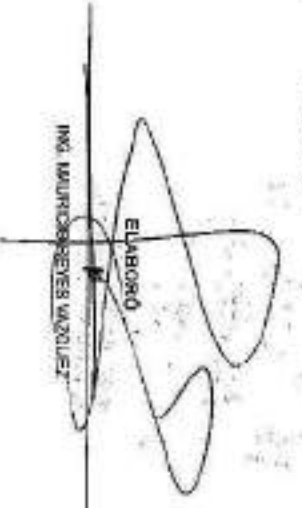
TRIMESTRE: Julio-Septiembre

META ANUAL	AVANCE TRIMESTRAL				AVANCE ACUMULADO			
	Programado	Alcanzado	EF-%	SEMAFORO	Programado	Alcanzado	EF-%	SEMAFORO
100.00	100.00	0.00	0.00	ROJO	100.00	0.00	0.00	ROJO

EVALUACION DEL INDICADOR

SE DATA SIGUIENTE DESCRIPCION GENERAL DEL INDICADOR DESCRIPCION AUXILIAR

PRO DESEMPEÑO URBANO Y OBRAS PUBLICAS 124 Obras Públicas



ELABORADO

ING. MAURICIO REYES VAZQUEZ

C. SANDRA CRUZ MONTE



FECHA DE ELABORACION: 28/09/2024

NUM: 201 de 2024



MUNICIPIO DE AYTO. SAN JOSE DEL RINCÓN

PURM-08B FICHA TÉCNICA DE SEGUIMIENTO DE INDICADORES 2024 DE GESTIÓN O ESTRATEGICO

TIPO DE FICHA: CSFEM

PLAN DE DESARROLLO / EJE TRANSVERSAL: 1 Plan 1: Social

TEMA DE DESARROLLO: Vivienda digna

PROGRAMA PRESUPUESTARIO: 0000001 Vivienda

PROYECTO PRESUPUESTARIO: 00000010101 Mejoramiento de la vivienda

OBJETIVO DEL PROGRAMA PRESUPUESTARIO: Mejorar las condiciones habitacionales a promover y beneficiar a comunidades, construyendo y mejoramiento de la vivienda en beneficio de la población de manera integral, para el mejoramiento de la calidad de vida y el desarrollo e integración social de las comunidades.
DESCRIPCIÓN GENERAL: FOR. DESARROLLO URBANO Y OBRAS PÚBLICAS
DESCRIPCIÓN AUXILIAR: EN Obras Públicas

ESTRUCTURA DEL INDICADOR

NOMBRE DEL INDICADOR: Porcentaje de solicitudes para falso frente.
FORMULA DEL CALCULO: (Solicitudes recibidas para falso frente / Total de solicitudes recibidas para falso frente) * 100
INTERPRETACION: Eficiencia
DIMENSION: CITE ATENDE:
DESCRIPCIÓN DEL FACTOR DE CORRECCIÓN:

FRECUENCIA DE MEDICIÓN: Trimestral

AMBITO GEOGRAFICO: COAHUILTECA
COORDINACIÓN: Secretaría

NUMERO: INV. 2.1 No aplica

CONTRASTAMIENTO DE LAS VARIABLES CONSULTAR EL TRIMESTRE: Julio-Septiembre

VARIABLE	UNIDAD DE MEDIDA	OPERACION	META ANUAL	AVANCE TRIMESTRAL				AVANCE ACUMULADO			
				Programado	%	Acumulado	%	Programado	%	Acumulado	%
Solicitudes recibidas para falso frente			4.00	0.00	0.00	0.00	0.00	0.00	0.00	0.00	0.00
Total de solicitudes recibidas para falso frente			3.00	0.00	0.00	0.00	0.00	0.00	0.00	0.00	0.00

CONTRASTAMIENTO DEL INDICADOR DESCRIPCIÓN DE LA METRICIA

META ANUAL	TRIMESTRE: Julio-Septiembre						
	AVANCE TRIMESTRAL		AVANCE ACUMULADO				
Programado	Alcanzado	IPM%	SEMÁFORO	Programado	Alcanzado	IPM%	SEMÁFORO
0.00	0.00	0.00	0.00	0.00	0.00	0.00	0.00

EVALUACIÓN DEL INDICADOR

DEPENDENCIA GENERAL: NO DEPENDENCIA URBANO Y OBRAS PÚBLICAS
DEPENDENCIA AUXILIAR: EN Obras Públicas



Signature of Enrique Mauricio Reyes Morales

Signature of C. Sandra Cruz Montiel



MUNICIPIO DE AYTO: SAN JOSE DEL RINCÓN

PRM-480 FICHA TECNICA DE SEGUIMIENTO DE INDICADORES 2024 DE GESTION O ESTRATEGICO

TIPO DE POCA: OSPEM

PLAZA DE DESARROLLO: EL TRANVERSAL

Plaza Social

TEMA DE DESARROLLO: Vivienda digna

PROGRAMA PRESUPUESTARIO: 02024601 Vivienda

PROYECTO PRESUPUESTARIO: 020246010101 Mejoramiento de la vivienda

OBJETIVO DEL PROGRAMA PRESUPUESTARIO: Mejorar las condiciones orientadas a prevenir y fomentar la adquisición, construcción y mejoramiento de la vivienda en beneficio de la población de menores ingresos, para evitar el riesgo de pobreza y que ésta sea digna y contribuya al mejoramiento de la calidad de vida y al desarrollo e integración social de las comunidades.

DEPENDENCIA GENERAL: PMO DESARROLLO URBANO Y OBRAS PUBLICAS

DEPENDENCIA AUXILIAR: 124 Obras Públicas

ESTRUCTURA DEL INDICADOR

Porcentaje de solicitudes para nuevos frisos.

Índice de frisos atendidos para nuevos frisos (total de solicitudes recibidas para nuevos frisos) / 100

FRECUENCIA DE MEDICION:

Trimestral

DESCRIPCION DEL FACTOR DE CORRECCION:
AMBITO GEOGRAFICO:
COMENTARIOS:
LINEA BASE:

Número: NA 3.1 No aplica

COMPORTAMIENTO DE LAS VARIABLES DURANTE EL TRIMESTRE: Julio-Septiembre

VARIABLE	UNIDAD DE MEDIDA	DIRECCION	META ANUAL	AVANCE TRIMESTRAL				AVANCE ACUMULADO			
				Programado	%	Alcanzado	%	Programado	%	Alcanzado	%
Solicitudes atendidas para nuevos frisos			0.00	0.00	0.00	0.00	0.00	0.00	0.00	0.00	0.00
Total de solicitudes recibidas para nuevos frisos			0.00	0.00	0.00	0.00	0.00	0.00	0.00	0.00	0.00

COMPORTAMIENTO DEL INDICADOR
DESCRIPCION DE LA META ANUAL

META ANUAL	TRIMESTRE: Julio-Septiembre				TRIMESTRE: Octubre-Diciembre			
	Programado	Alcanzado	EF%	SEMAFORO	Programado	Alcanzado	EF%	SEMAFORO
3.00	0.00	0.00	0.00	SEMAFORO	0.00	0.00	0.00	SEMAFORO


COMPORTAMIENTO DEL INDICADOR
DESCRIPCION DE LA META ANUAL

DESCRIPCION GENERAL:
DESCRIPCION AUXILIAR:

Por desarrollo urbano y obras públicas
Obras Públicas

[Handwritten signature]
SLABORD

ING. WALBERTO RIVERA VAZQUEZ



C. SANDRA CRUZ MONTEIL



MUNICIPIO DE AYTO: SAN JOSE DEL RINCÓN

Paño-03b FICHA TÉCNICA DE SEGUIMIENTO DE INDICADORES 2024 DE GESTIÓN O ESTRATÉGICO

TIPO DE FICHA: ORFEM

PLAN DE DESARROLLO Y CEE TRANSVERSAL: 1 Plan 1: Social

ÁREA DE DESARROLLO: Vivienda digna

PROGRAMA PRESUPUESTARIO: 0202001 Vivienda

PROYECTO PRESUPUESTARIO: 02020010101 Mejoramiento de la vivienda

OBJETIVO DEL PROGRAMA PRESUPUESTARIO:

Eligir las actividades atendidas a promover y fomentar la adaptación, construcción y mejoramiento de la vivienda en beneficio de la población de menores ingresos, para mejorar el tenedor ordinario, y que ésta sea digna y contribuya al mejoramiento de la calidad de vida y al desarrollo e integración social de las comunidades.
PRO DESARROLLO URBANO Y OBRAS PÚBLICAS
134 OBRAS PÚBLICAS

DEPENDENCIA GENERAL:
DEPENDENCIA AUXILIAR:

ESTRUCTURA DEL INDICADOR

NOMBRE DEL INDICADOR: Porcentaje de viviendas para cuartos dormitorio.

FÓRMULA DEL CÁLCULO: (Soluciones atendidas para cuartos / Total de soluciones recibidas para cuartos) * 100

INTERPRETACIÓN: medas Porcentaje de viviendas para cuartos dormitorio.

DIMENSION QUE ATENDE: Eticidad

FRECUENCIA DE MEDICIÓN:

Trimestral

DESCRIPCIÓN DEL FACTOR DE COMPARECION: MUNICIPAL

AMBITO GEOGRÁFICO: MUNICIPAL

COBERTURA: MUNICIPAL

UNIDAD MEDIC: 0

Numero: MA 4.1

COMPORTAMIENTO DE LAS VARIABLES DURANTE EL TRIMESTRE: Aumentando

Subcategorías atendidas para cuartos	VALORES	UNIDAD DE MEDIDA	OPERACION	META ANUAL	AVANCE TRIMESTRAL				AVANCE ACUMULADO				
					Programado	%	Acatizado	%	Programado	%	Acatizado	%	
Total de soluciones recibidas para cuartos		CUARTO	Suavida	220.00	31.00	14.1%	0.00	0.00	Programado	286.00	308.00	315.00	71.4%
		OTRO	Formida	220.00	31.00	14.1%	0.00	0.00	Programado	286.00	308.00	315.00	71.4%

COMPORTAMIENTO DEL INDICADOR
DESCRIPCIÓN DE LA META ANUAL

META ANUAL	AVANCE TRIMESTRAL				AVANCE ACUMULADO			
	Programado	Acatizado	EF%	SEMFORO	Programado	Acatizado	EF%	SEMFORO
100.00	100.00	0.00	0.00	PROJO	100.00	100.00	100.00	PROJO

DESCRIPCIÓN DE RESULTADOS Y JUSTIFICACIÓN EN CASO DE VARIACIÓN SUPERIOR A +10% TRIMESTRAL O PROGRAMADO
Opciones atendidas por cuartos

EVALUACION DEL INDICADOR

SE DADA SEGUIMIENTO
DEPENDENCIA GENERAL:
DEPENDENCIA AUXILIAR:

PRO DESARROLLO URBANO Y OBRAS PÚBLICAS
134 OBRAS PÚBLICAS

ELABORÓ
MRS. MAURICIO REYES VAZQUEZ

REVISÓ
C. SANDRA CRUZ MONTEAL





MUNICIPIO DE AYTO. SAN JOSE DEL RINCÓN

Primera FICHA TÉCNICA DE SEGUIMIENTO DE INDICADORES 2024 DE GESTIÓN O ESTRATÉGICO

TIPO DE FICHA: OSFEM

PLAZA DE DESARROLLO / EJE TRANSVERSAL: 1. Plan 1. Soledad

TEMA DE DESARROLLO: Vivienda digna

PROGRAMAS PRESUPUESTARIO: 00000001 Vivienda

PROYECTO PRESUPUESTARIO: 00000010001 Mejoramiento de la vivienda

OBJETIVO DEL PROGRAMA PRESUPUESTARIO: Mejorar las condiciones de vivienda, a promover y fomentar la adquisición, construcción y mejoramiento de la vivienda en beneficio de la población de diferentes ingresos, para abatir el riesgo de pobreza, y que ésta sea digna y contribuya al crecimiento de la calidad de vida y al desarrollo e integración social de los comunidades.

DEPENDENCIA GENERAL: PLAN DE DESARROLLO URBANO Y OBRAS PÚBLICAS

DEPENDENCIA AUXILIAR: IM Obras Públicas

ESTRUCTURA DEL INDICADOR

INDICADOR: Promoción de viviendas mejoradas con plátano
FÓRMULA DEL CÁLCULO: (Número mejoradas con plátano realizadas / viviendas mejoradas con plátano programadas) * 100

FRECUENCIA DE MEDICIÓN: Trimestral

FRECUENCIA DE MEDICIÓN: Trimestral

COBERTURA: URBANA

COMPONENTE DE LAS VARIABLES ACUMULADO AL TRIMESTRE Julio-Septiembre

VARIABLE	UNIDAD DE MEDIDA	OPERACION	META ANUAL	AVANCE TRIMESTRAL				AVANCE ACUMULADO			
				Programado	%	Ahorzado	%	Programado	%	Ahorzado	%
Viviendas mejoradas con plátano realizadas			0.00	0.00	0.00	0.00	0.00	0.00	0.00	0.00	0.00
Viviendas mejoradas con plátano programadas			0.00	0.00	0.00	0.00	0.00	0.00	0.00	0.00	0.00

COMPLEMENTO DEL INDICADOR
DESCRIPCIÓN DE LA META ANUAL

META ANUAL	TRIMESTRE: Julio-Septiembre				AVANCE ACUMULADO			
	Programado	Ahorzado	EF%	SEMÁFORO	Programado	Ahorzado	EF%	SEMÁFORO
0.00	0.00	0.00	0.00		0.00	0.00	0.00	

DESCRIPCIÓN DE RESULTADOS Y JUSTIFICACIÓN DEL DATO DE VARIACIÓN SEÑALADA AL RESPECTIVO PERÍODO PROGRAMADO

EMULACION DEL INDICADOR

DEPENDENCIA GENERAL: GOBIERNO MUNICIPAL

PLAN DE DESARROLLO URBANO Y OBRAS PÚBLICAS DE OBRAS PÚBLICAS

Mtro. MAURICIO REYES VAZQUEZ

C. SANDRA CRUZ MONTEIL





MUNICIPIO DE AYTO: SAN JOSE DEL RINCÓN

Form: 88b FICHA TECNICA DE SEGUIMIENTO DE INDICADORES 2024 DE GESTIÓN O ESTRATEGICO

TIPO DE FICHA: OSPEM

PLAZA DE DESARROLLO / LINEA TRANSVERSAL: 1 Para 1: Social

TEMA DE DESARROLLO: Vivienda digna

PROGRAMA PRESUPUESTARIO: Construcción Vivienda

PROYECTO PRESUPUESTARIO: 030005010001: Mejoramiento de vivienda

OBJETIVO DEL PROGRAMA PRESUPUESTARIO: Mejorar las act/viviendas existentes e promover y fomentar la adquisición, construcción y mejoramiento de las viviendas en beneficio de la población de ingresos bajos, para evitar el riesgo de hacinamiento, y que ésta sea digna y contribuya al mejoramiento de la calidad de vida y el desarrollo e integración social de las comunidades.

DEPENDENCIA GENERAL: FOM DESARROLLO URBANO Y OBRAS PUBLICAS

DEPENDENCIA ADMINISTRATIVA: 134 Obras Publicas

ESTRUCTURA DEL INDICADOR:

NOMBRE DEL INDICADOR: Porcentaje de viviendas mejoradas con implementación de mejoras (valoradas respecto con implementación estadística / viviendas mejoradas con implementación programada) *100

FRECUENCIA DE MEDICIÓN: Trimestral

FORMULA DEL CALCULO:

INTERPRETACION:

DIMENSION QUE ATIENDE:

DESCRIPCION DEL FACTOR DE COMPARACION:

AMBITO GEOGRAFICO:

COBERTURA:

LIMITE BASE: No aplica

COMPORTEAMIENTO DE LAS VARIABLES SUJETA AL TRIMESTRE: Jala y constante

VARIABLE	UNIDAD DE MEDIDA	OPERACION	META ANUAL	AVANCE TRIMESTRAL				AVANCE ACUMULADO			
				Programado	%	Alcanzado	%	Programado	%	Alcanzado	%
Viviendas mejoradas con implementación de mejoras			0.00	0.00	0.00	0.00	0.00	0.00	0.00	0.00	0.00
Viviendas mejoradas con implementación programada			0.00	0.00	0.00	0.00	0.00	0.00	0.00	0.00	0.00

COMPORTEAMIENTO DEL INDICADOR DESCRIPCION DE LA META ANUAL

META ANUAL	TRIMESTRE: Jala-Septiembre						
	AVANCE TRIMESTRAL		AVANCE ACUMULADO				
Programado	Alcanzado	EF%	SEMAFORO	Programado	Alcanzado	EF%	SEMAFORO
0.00	0.00	0.00	0.00	0.00	0.00	0.00	0.00

DESCRIPCION DE RESULTADOS Y JUSTIFICACION EN CASO DE VARIACION SUPERIOR A 10% RESPECTO A LO PROGRAMADO

EVALUACION DEL INDICADOR

DEPENDENCIA GENERAL: FOM DESARROLLO URBANO Y OBRAS PUBLICAS

DEPENDENCIA ADMINISTRATIVA: 134 Obras Publicas

ELABORÓ: ING. MAURICIO REYES VAZQUEZ

C. SANDRA ORTIZ MONTE





MUNICIPIO DE AYTO: SAN JOSE DEL RINCÓN

Planificación Técnica de Seguimiento de Indicadores 2024 de Gestión o Estratégico

TIPO DE FICHA: OSPEM

1 Folio 1: Sesel

Vivienda digna

62020561 Vivienda

020205010101 Mejoramiento de la vivienda

OBJETIVO DEL PROGRAMA PRESUPUESTARIO: Ejecutar las actividades orientadas a promover y fomentar la edificación, construcción y mejoramiento de la vivienda en beneficio de la población de menores ingresos, para contar al largo con ella, y que ésta sea digna y contribuya al mejoramiento de la calidad de vida y al desarrollo e integración social de sus habitantes.
PROGRAMA PRESUPUESTARIO: F20 DESARROLLO URBANO Y OBRAS PÚBLICAS
DEMANDA DE BIENES: 126 Obras Públicas

ESTRUCTURA DEL INDICADOR

NOMBRE DEL INDICADOR: Porcentaje de viviendas mejoradas con material de construcción

FÓRMULA DEL CÁLCULO: $\frac{\text{Viviendas mejoradas con material de construcción (realizadas) / viviendas mejoradas con material de construcción programadas} \times 100$

INTENSIFICACIÓN: Efectiva

FRECUENCIA DE MEDICIÓN: Trimestral

DESCRIPCIÓN DEL FACTOR DE COMPARACIÓN:

AMBITO GEOGRAFICO: COBERTURA:

LÍNEA BASE:

Rango: NA SI No aplica

COMPLEMENTO DE LAS VARIABLES SUJETE EL TRIMESTRE: Año Septiembre

VARIABLE	UNIDAD DE MEDIDA	OPERACION	META ANUAL	AVANCE TRIMESTRAL				AVANCE ACUMULADO			
				Programado	%	Alcanzado	%	Programado	%	Alcanzado	%
Viviendas mejoradas con material de construcción (realizadas)			0.00	0.00	0.00	0.00	0.00	0.00	0.00	0.00	0.00
Viviendas mejoradas con material de construcción programadas			0.00	0.00	0.00	0.00	0.00	0.00	0.00	0.00	0.00

COMPLEMENTO DEL INDICADOR DESCRIPCIÓN DE LA META ANUAL

META ANUAL	AVANCE TRIMESTRAL				AVANCE ACUMULADO			
	Programado	Alcanzado	EP%	SEMÁFORO	Programado	Alcanzado	EP%	SEMÁFORO
0.00	0.00	0.00	0.00		0.00	0.00	0.00	

Definición de los Estados y Ajustes por el Caso de Variación Superior a ± 30% Respecto al Programado

EVALUACIÓN DEL INDICADOR

DEPENDENCIA GENERAL: DEPENDENCIA ALIADA:

Por el Subcomité de Planeación y Control Municipal en Obras Públicas

ING. MAURICIO RENTERÍA VÁZQUEZ

C. SANDRA CRUZ MONTELL

YELÉN S. DE

FECHA DE ELABORACIÓN: 29/09/2024 Hora: 17:46:30





MUNICIPIO DE AYTO: SAN JOSE DEL RINCÓN

Platón #10 FICHA TÉCNICA DE SEGUIMIENTO DE INDICADORES 2024 DE GESTIÓN O ESTRATÉGICO

TIPO DE FICHA: OS-FEM

PLAN DE DESARROLLO / EJE TRANSVERSAL: 2 Pilar 2 Económico

TEMA DE DESARROLLO: Infraestructura y mantenimiento de los servicios comunitarios

PROGRAMA PRESUPUESTARIO: 62020001 Mantenimiento de los servicios comunitarios

PROYECTO PRESUPUESTARIO: 620200010001 Coordinación para la construcción de parques y jardines

620200010002

Coordinación para servicios de administración y mantenimiento de parques

OBJETIVO DEL PROGRAMA PRESUPUESTARIO:

Se refiere al conjunto de acciones que se llevan a cabo para la modernización y actualización de planes, programas públicos, centros comerciales y demás infraestructura en donde se presten servicios comunitarios, contando con la participación de los diversos niveles de gobierno incluyendo la iniciativa privada.

100 SERVICIOS PÚBLICOS

103 Parques y Jardines, 146 Pasadizos

DEPENDENCIA GENERAL:

ESTRUCTURA DEL INDICADOR

DEPENDENCIA ADJUNTA:

NOMBRE DEL INDICADOR:

Porcentaje de cumplimiento en la construcción de nuevos centros de esparcimiento público municipal

FÓRMULA DEL CÁLCULO:

(Nuevos centros de esparcimiento público realizados / Total de nuevos centros de esparcimiento público municipal programados a realizar) * 100

INTERPRETACIÓN:

Esencia

FRECUENCIA DE MEDICIÓN:

Trimestral

DESCRIPCIÓN DEL FACTOR DE COMPARACIÓN:

ÁMBITO GEOGRÁFICO:

COBERTURA:

UNIDAD MEDIDA:

Número: N/C 1

No aplica

COMENTARIO DE LOS RESULTADOS DEL TRIMESTRE: Junio-Septiembre

VARIABLE	UNIDAD DE MEDIDA	OPERACION	META ANUAL	AVANCE TRIMESTRAL				AVANCE ACUMULADO			
				Programado	%	Acumulado	%	Programado	%	Acumulado	%
Muestra resultados de seguimiento público municipal municipal											
Total de nuevos centros de esparcimiento público municipal programados a realizar											
			100	0.00	0.00	0.00	0.00	0.00	0.00	0.00	0.00

COMENTARIO DEL INDICADOR
DESCRIPCIÓN DE LA META ANUAL

TRIMESTRE: Junio-Septiembre

META ANUAL	AVANCE TRIMESTRAL				AVANCE ACUMULADO			
	Programado	Acumulado	EF%	SEMÁFORO	Programado	Acumulado	EF%	SEMÁFORO
3.000	0.00	0.00	0.00	0.00	0.00	0.00	0.00	0.00

EVALUACIÓN DEL INDICADOR

DEPENDENCIA GENERAL:
DEPENDENCIA ADJUNTA:

100 SERVICIOS PÚBLICOS
103 Parques y Jardines, 146 Pasadizos



SECRETARÍA DE PLANEACIÓN Y EVALUACIÓN
SECRETARÍA DE PLANEACIÓN Y EVALUACIÓN

RD BO
C. SANDRA CRUZ MORALES



FECHA DE ELABORACIÓN: 28/09/2024
Hoy: 2024-09-28



MUNICIPIO DE AYTO: SAN JOSE DEL RINCÓN

PBRMSB FICHA TÉCNICA DE SEGUIMIENTO DE INDICADORES 2024 DE GESTIÓN O ESTRATEGICO

TIPO DE FICHA: OGREMA

PLAN DE DESARROLLO / EJE TRANSVERSAL: 3 Pilar 2: Equidad

TEMA DE DESARROLLO: Estructura y modernización de los servicios comunitarios

PROGRAMA PRESUPUESTARIO: 82021001 Modernización de los servicios comunitarios

PROYECTO PRESUPUESTARIO: 020210010001 Coordinación para la conservación de parques y jardines

020210010203 Coordinación para la conservación de parques y jardines

OBJETIVO DEL PROGRAMA PRESUPUESTARIO: Se refiere al conjunto de acciones que se tienen a cabo para la modernización y rehabilitación de plazas, jardines públicos, centros comunitarios y demás infraestructura en donde se prestan servicios comunitarios con la participación de los diferentes niveles de gobierno incluyendo la iniciativa privada.
HDD SERVICIOS PUBLICOS
128 Parques y Jardines, 146 Pasadizos

ESTRUCTURA DEL INDICADOR:

NOMBRE DEL INDICADOR: Porcentaje de Inspecciones de control sanitario realizadas al sector municipal.
Fórmula del cálculo: (Inspecciones de control sanitario realizadas al sector municipal / Inspecciones de control sanitario programadas al sector municipal) * 100

INTERPRETACION: Efectivo

DIMENSION QUE ATIENDE: Efectivo

DESCRIPCION DEL FACTOR DE CORRECCION:

AMBITO GEOGRAFICO:

COBERTURA:

LÍNEA BASE:

Número: NO 3 No aplica

CONTRIBUCIÓN DE LAS VARIABLES DURANTE EL TRIMESTRE: Año-Segundo

VARIABLE	UNIDAD DE MEDIDA	OPERACION	META ANUAL	AVANCE TRIMESTRAL		AVANCE ACUMULADO	
				Programado	%	Programado	%
Inspecciones de control sanitario realizadas al sector municipal	Real		100	0.00	0.00	0.00	0.00
Inspecciones de control sanitario programadas al sector municipal	Cost		100	0.00	0.00	0.00	0.00

COMPORTAMIENTO DEL INDICADOR: DESCRIPCION DE LA META ANUAL

META ANUAL	TRIMESTRE: Año-Segundo				AVANCE ACUMULADO			
	Programado	Asegurado	EF%	SEMÁFORO	Programado	Asegurado	EF%	SEMÁFORO
1000	0.00	0.00	0.00		0.00	0.00	0.00	

EVALUACION DEL INDICADOR

DIRECCION GENERAL: DIRECCION MUNICIPAL



Elaborado por: SANDRA CRUZ MONTIEL



Revisado por: SANDRA CRUZ MONTIEL



Fecha de elaboración: 28/09/2024



MUNICIPIO DE AVTO: SAN JOSE DEL RINCÓN

Político-JOB FICHA TÉCNICA DE SEGUIMIENTO DE INDICADORES 2024 DE GESTIÓN O ESTRATEGICO

TIPO DE FICHA: OCFEMA

PLAZA DE DESARROLLO / EJE TRANSVERSAL: 2 Pter 2: Económico
 Infraestructura y modernización de los servicios comunales

TEMA DE DESARROLLO: 600200101 Modernización de los servicios comunales

PROGRAMA PRESUPUESTARIO: 600200103001 Coord. media para la construcción de parques y jardines

PROYECTO PRESUPUESTARIO: 600200103003 Coord. media para servicios de aseo urbano y mantenimiento de espacios

OBJETIVO DEL PROGRAMA PRESUPUESTARIO: Se realiza el conjunto de acciones que se llevan a cabo para la modernización y rehabilitación de parques, jardines públicos, centros comunitarios y demás infraestructura en donde se prestan servicios comunales.

DEPENDENCIA GENERAL: H50 SERVICIOS PUBLICOS

DEPENDENCIA AUXILIAR: 128 Parques y Jardines, 145 Parques

ESTRUCTURA DEL INDICADOR: 020206010002 Coordinado para servicios de edificación y mantenimiento de parques

NOMBRE DEL INDICADOR: Porcentaje de acciones para la construcción de nuevos centros de esparcimiento público municipal realizadas.

UNIDAD DEL CUALCULO: (Listado para la construcción de nuevos centros de esparcimiento público municipal realizadas acciones para la construcción de nuevos centros de esparcimiento público municipal programadas)/100

INTERPRETACION: Estanda

DIMENSION/QUE ATENDE: Estanda

DESCRIPCION DEL FACTOR DE COMPARACION:

ASPECTO GEOGRAFICO:

COBERTURA:

LÍNEA BASE:

Numero: N/A 1.1 No aplica

COMPORTAMIENTO DE LAS VARIABLES DURANTE EL TRIMESTRE: Julio-Septiembre

VARIABLE	UNIDAD DE MEDIDA	OPERACION	META ANUAL	AVANCE TRIMESTRAL		AVANCE ACUMULADO	
				Programado	%	Acabado	%
Listado para la construcción de nuevos centros de esparcimiento público municipal programadas			600	0.00	0.00	0.00	0.00
Realizadas para la construcción de nuevos centros de esparcimiento público municipal			600	0.00	0.00	0.00	0.00

COMPORTAMIENTO DEL INDICADOR
 DESCRIPCION DE LA META ANUAL

TRIMESTRE: Julio-Septiembre

META ANUAL	AVANCE TRIMESTRAL			AVANCE ACUMULADO		
	Programado	Acabado	EF%	Programado	Acabado	EF%
0.00	0.00	0.00	0.00	0.00	0.00	0.00

EMPLAZACION DEL INDICADOR

DEPENDENCIA GENERAL:
 ADMINISTRACION MUNICIPAL

100 servicios públicos
 100 parques y jardines
 100 parques



ELABORADO
 SECRETARÍA DE PLANEACIÓN
 Y EVALUACIÓN

C. SANDRA CRUZ MONTELL



FECHA DE ELABORACION: 15/09/2024



MUNICIPIO DE AYTO. SAN JOSE DEL RINCON

Phon-08b FICHA TECNICA DE SEGUIMIENTO DE INDICADORES 2024 DE GESTION O ESTRATEGICO

TIPO DE FICHA: OSFEM

PLAN DE DESARROLLO / EJE TRANSVERSAL: 2 Plan 2. Educación

TEMA DE DESARROLLO: Infraestructura y modernización de los servicios comunales

PROGRAMA PRESUPUESTARIO: 02020801 Modernización de los servicios comunales

PROYECTO PRESUPUESTARIO: 02020801-0301 Construcción para la conservación de parques y jardines

OBJETIVO DEL PROGRAMA PRESUPUESTARIO: 02020801-0303 Capacitación para servicios de administración y mantenimiento de restos

DEPENDENCIA GENERAL: Se refiere al conjunto de acciones que se tienen a cabo para la implementación y el aplicación de plazas, jardines públicos, centros comerciales y demás infraestructura en donde se prestan servicios comunitarios, entendido con la participación de los diferentes niveles de gobierno incluyendo la iniciativa privada.

DEPENDENCIA ALUMILAR: 128 Parques y Jardines, 145 Parcerias

ESTRUCTURA DEL INDICADOR

NOMBRE DEL INDICADOR: Porcentaje de acciones de mantenimiento realizadas a los centros de esparcimiento público municipal.

FORMULA DEL CALCULO: (Acciones de mantenimiento a los centros de esparcimiento público municipal realizadas por el Ayuntamiento público municipal) / (Total acciones de mantenimiento a los centros de esparcimiento público municipal programadas) * 100

INTERVENCION: Ejecución

DIMENSION QUE ATENDE: Eficiencia

DESCRIPCION DEL FACTOR DE COMPARACION: Frecuencia de medición

AMBITO DE COBERTURA: Territorial

COBERTURA: Frecuencia de medición

UNIDADES: Porcentaje

Numero: NA 1 2 No aplica

COMPORTAMIENTO DE LAS VARIABLES DURANTE EL TRIMESTRE: Julio-Septiembre

VARIABLE	UNIDAD DE MEDIDA	OPERACION	META ANUAL	AVANCE TRIMESTRAL		AVANCE ACUMULADO	
				Programado	%	Programado	%
Acciones de mantenimiento a los centros de esparcimiento público municipal realizadas por el Ayuntamiento público municipal			5.00	0.00	0.00	0.00	0.00
Acciones de mantenimiento a los centros de esparcimiento público municipal programadas			5.00	0.00	0.00	0.00	0.00

COMPORTAMIENTO DEL INDICADOR DESCRIPCION DE LA META ANUAL

META ANUAL	TRIMESTRE: Julio-Septiembre			
	AVANCE TRIMESTRAL	AVANCE ACUMULADO	SEMAFORO	SEMAFORO
0.00	0.00	0.00	0.00	0.00

EVALUACION DEL INDICADOR

DEPENDENCIA GENERAL: DEPENDENCIA ALUMILAR:

NO SE REALIZÓ OPERACIONES FINANCIERAS Y ADMINISTRATIVAS



SECRETARÍA DE ECONOMÍA

SECRETARÍA DE ECONOMÍA



MUNICIPIO DE AYTO. SAN JOSE DEL RINCON

PRIMERA FICHA TECNICA DE SEGUIMIENTO DE INDICADORES 2024 DE GESTION O ESTRATEGICO

TIPO DE FICHA: OSIFEM

PIVAR DE DESARROLLO/EJE TRANSVERSAL: 2 PIV 2: Ecosistema

TEMA DE DESARROLLO

Estructura y modernización de los servicios comunales

PROGRAMA PRESUPUESTARIO:

02030601 Modernización de los servicios comunales

PROYECTO PRESUPUESTARIO:

020306010301 Coordinación para la construcción de puentes y jirafas

020306010302 Coordinación para servicios de administración y mantenimiento de puentes

OBJETIVO DEL PROGRAMA PRESUPUESTARIO:

Se refiere al conjunto de acciones que se llevan a cabo para la modernización y actualización de puentes, jirafas, pilones, caminos, carreteras, y demás infraestructura en donde se presta servicios comunales, contando con la participación de los diferentes niveles de gobierno incluyendo la iniciativa privada.

DEPENDENCIA GENERAL:

BOO SERVICIOS MUNICIPALES

DEPENDENCIA AUXILIAR:

108 Puentes y Jirafas, 146 Pilones

ESTRUCTURA DEL INDICADOR

NOMBRE DEL INDICADOR

Porcentaje de solicitudes atendidas para el mantenimiento de los puentes en el estado.

FÓRMULA DEL CÁLCULO

(Solicitudes de mantenimiento a los puentes resueltas/total de solicitudes presentadas para el mantenimiento de los puentes multiplicado por 100)

INTERPRETACION:

PROGRAMACION DEL MANTENIMIENTO A LOS Puentes MUNICIPALES

DIMENSION QUE MIDE:

Eficiencia

FRECUENCIA DE MEDICION:

Trimestral

DESCRIPCION DEL FACTOR DE COMPENSACION:

MUNICIPAL

AMBITO GEOGRAFICO:

RURAL

COBERTURA:

MUNICIPAL

LINEA BASE:

0

Numero: AN 21

COMPARACION DE LAS VARIABLES DURANTE EL TRIMESTRE: Jueves 14 de Agosto 2024

VARIABLE	UNIDAD DE MEDIDA	OPERACION	META ANUAL	AVANCE TRIMESTRAL			AVANCE ACUMULADO				
				Programado	%	Absorcido	%	Programado	%	Absorcido	%
Solicitudes de mantenimiento a los puentes resueltas/total de solicitudes presentadas para el mantenimiento de los puentes multiplicado por 100	DECIMALES	Sumas	100	2/00	40.00	0.00	0.00	4.00	60.00	1.00	25.00
Total de solicitudes presentadas para el mantenimiento de los puentes resueltas/total de solicitudes presentadas para el mantenimiento de los puentes multiplicado por 100	SOLUCION	Sumas	4.99	2/00	40.00	0.00	0.00	4.00	60.00	2.90	58.00

COMPLEMENTO DEL INDICADOR: DESCRIPCION DE LA META ANUAL

TRIMESTRE: Julio-Septiembre

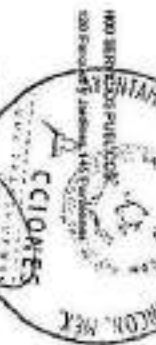
META ANUAL	AVANCE TRIMESTRAL			AVANCE ACUMULADO		
	Programado	Absorcido	EFM	Programado	Absorcido	EFM
100.00	100.00	0.00	0.00	100.00	50.00	50.00

DESCRIPCION DE LAS VARIABLES Y JUSTIFICACIONES EN CASO DE FALTA DE CUMPLIMIENTO DEL INDICADOR EN EL RESPECTIVO AL O PORO BASTANTE

EVALUACION DEL INDICADOR

SE CUMPLIÓ EL INDICADOR
DEPENDENCIA GENERAL:
DEPENDENCIA AUXILIAR:

NO SE CUMPLIÓ EL INDICADOR
DEPENDENCIA GENERAL:
DEPENDENCIA AUXILIAR:



EDUARDO
SERVIDOR PUBLICOS
MAYORALDE CRUZ TORRES

COBO
SERVIDOR PUBLICOS
MAYORALDE CRUZ TORRES



MUNICIPIO DE AYTO. SAN JOSE DEL RINCÓN

Form-88a FICHA TÉCNICA DE SEGUIMIENTO DE INDICADORES 2024 DE GESTIÓN O ESTRATEGICO

TIPO DE FICHA: OSFEM

PLAZA DE DESARROLLO: 2 Plaza 2 Escondido

TEMA DE DESARROLLO: Infraestructura y modernización de los servicios comunales

PROGRAMA PRESUPUESTARIO: 000 20000 02001 Coordinación de los servicios comunales

PROYECTO PRESUPUESTARIO: 000 2000 02001 Coordinación para la conservación de parques y jardines

000200100002 Coordinación para servicios de administración y mantenimiento de parques

OBJETIVO DEL PROGRAMA PRESUPUESTARIO: Se refiere al conjunto de acciones que se llevan a cabo para la modernización y rehabilitación de obras, jardines públicos, centros comunitarios y demás infraestructura en donde se prestan servicios con unidades, con el fin de proporcionar a los habitantes niveles de gobierno mejorando la calidad de vida.

DEPENDENCIA GENERAL: 100 SERVICIOS PUBLICOS

DEPENDENCIA AUXILIAR: 128 Parques y Jardines, 645 Parques

ESTRUCTURA DEL INDICADOR

FRECUENCIA DE MEDICIÓN: Trimestral

INDICADOR: Puntaje de modernización realizadas al mes municipal
FÓRMULA DEL CÁLCULO: (Adeones de mantenimiento de obras sanitarias realizadas/Adeones de mantenimiento al mes municipal programadas)*100
DIRECCIÓN QUE ATIENDE: Eficiencia
DESCRIPCIÓN DEL FACTOR DE CORRECCIÓN:
AMBITO GEOGRAFICO:
COBERTURA:
UNIDAD DE MEDIDA:

Numero: N/A 3.1 No aplica

COMPORTAMIENTO DE LAS VARIABLES SUMANTE EL TRIMESTRE ANTE-SUPERIORE

VARIABLE	UNIDAD DE MEDIDA	DETERMINACION	META ANUAL	AVANCE TRIMESTRAL		AVANCE ACUMULADO	
				Programado	%	Programado	%
Adeones de mantenimiento de obras sanitarias realizadas			0.00	0.00	0.00	0.00	0.00
Adeones de mantenimiento de obras sanitarias programadas			0.00	0.00	0.00	0.00	0.00

COMPORTAMIENTO DEL INDICADOR DESCRIPCION DE LA META ANUAL

META ANUAL	AVANCE TRIMESTRAL				AVANCE ACUMULADO			
	Programado	Acabado	EF%	SEMAFORO	Programado	Acabado	EF%	SEMAFORO
0.00	0.00	0.00	0.00	0.00	0.00	0.00	0.00	

DESCRIPCION DE RESULTADOS Y JUSTIFICACION EN CASO DE VARIACION SIGNIFICATIVA +10% RESPECTO AL TENDENCIA PROGRAMADA

EVALUACION DEL INDICADOR

ELABORADO POR: SANDRA CRUZ MONTIEL

C. SANDRA CRUZ MONTIEL



MUNICIPIO DE AVTO: SAN JOSE DEL RINCON

FORM-489 FICHA TECNICA DE SEGUIMIENTO DE INDICADORES 2024 DE GESTION O ESTRATEGICO

TIPO DE FICHA: OSTFM

PLAN DE DESARROLLO / ELD TRANSVERSAL: 2º Plan 2024-2026

TEMA DE DESARROLLO: Infraestructura y modernización de los servicios comunales

PROYECTO PRESUPUESTARIO: 02020001 Modernización de los servicios comunales

PROYECTO PRESUPUESTARIO: 02020005001 Coordinación para la conservación de parques y jardines

02020005003 Coordinación para el servicio de administración y mantenimiento de parques

020200010302 Coordinación para servicios de administración y mantenimiento de parques

CALCULO DEL PORCENTAJE DE ATENDIMIENTO:

DEPENDENCIA GENERAL: Se refiere al conjunto de acciones que se llevan a cabo para la modernización y rehabilitación de plazas, jardines públicos, centros comunitarios y demás infraestructura en donde se prestan servicios comunales, HSD SERVICIOS PUBLICOS

DEPENDENCIA AUXILIAR: 128 Parques y Jardines 145 Panteones

ESTRUCTURA DEL INDICADOR

NOMBRE DEL INDICADOR: Porcentaje de cumplimiento normativo y técnico al personal del ramo municipal

FORMULA DEL CALCULO: (Desempeños normativos y técnicos al personal del ramo municipal realizados/Capacidades normativas y técnicas programadas)*100

INTERPRETACION: Eficiencia

FRECUENCIA DE MEDICION: Trimestral

DESCRIPCION DEL FACTOR DE CORRECCION:

AMBITO GERENCIAL: COBERTURA:

UNDA BASE:

Numero: NA 3.2 No aplica

CONFORMATE EN LAS VARIABLES DURANTE EL TRIMESTRE: Julio-Septiembre

VARIABLE	UNIDAD DE MEDIDA	OPERACION	META ANUAL	AVANCE TRIMESTRAL				AVANCE ACUMULADO			
				Programado	%	Atendido	%	Programado	%	Atendido	%
Capacidades normativas y técnicas al personal del ramo municipal			0.00	0.00	0.00	0.00	0.00	0.00	0.00	0.00	0.00
Capacidades normativas y técnicas programadas			0.00	0.00	0.00	0.00	0.00	0.00	0.00	0.00	0.00

CONFORMATE DEL INDICADOR DESCRIPCION DE LA META ANUAL

META ANUAL	AVANCE TRIMESTRAL				AVANCE ACUMULADO			
	Programado	Atendido	EF%	SIGNIFICADO	Programado	Atendido	EF%	SIGNIFICADO
0.00	0.00	0.00	0.00		0.00	0.00	0.00	

DESCRIPCION DE RESULTADOS Y AJUSTE EN CASO DE VARIACION DURANTE EL TRIMESTRE Y RESPORTE AL PROGRASADO

EVALUACION DEL INDICADOR

DEPENDENCIA GENERAL: DEPENDENCIA AUXILIAR:

ELABORADO:

SE REVISÓ POR:

REVISADO:

UNIDAD DE ADMINISTRACION Y EVALUACION

C. SANDRA CRUZ MONTIEL



MUNICIPIO DE AYTO. SAN JOSE DEL RINCÓN

Plám-68a FICHA TÉCNICA DE SEGUIMIENTO DE INDICADORES 2024 DE GESTIÓN O ESTRATEGICO

TIPO DE FICHA: OSFEM

PLAN DE DESARROLLO / EJE TRANSVERSAL: 1 Prior. I. Salud
 TEMA DE DESARROLLO: Salud y bienestar ciudadano
 PROGRAMA PRESUPUESTADO: 0030101 Prevención médica para la comunidad
 PROYECTO PRESUPUESTADO: 00301010001 Entrenos y comunidades saludables
 OBJETIVO DEL PROGRAMA PRESUPUESTADO: Impulsar acciones de promoción, prevención y atención de la salud pública para contribuir a la generación de entornos saludables y mantener en buen estado de salud de la población municipal.
 DEPENDENCIA GENERAL: 811 DESARROLLO SOCIAL
 DEPENDENCIA AUXILIAR: 813 Atención a la Salud

ESTRUCTURA DEL INDICADOR

INDICADOR: Promoción de prácticas de promoción de la salud realizadas en el ámbito municipal.
 FÓRMULA DEL CÁLCULO: (Prácticas de promoción de la salud y de prevención de enfermedades realizadas/prácticas de promoción de la salud y prevención de enfermedades programadas) * 100
 INTERPRETACIÓN: CUMPLIMIENTO DE PRÁCTICAS PROGRAMADAS POR PERÍODO

DIMENSION QUE ATENDE: Eficacia
 DESCRIPCIÓN DEL FACTOR DE COMPARACIÓN: MUNICIPAL

FRECUENCIA DE MEDICIÓN: Trimestral

AMBITO GEOGRAFICO: RURAL
 COBERTURA: MUNICIPAL
 UNIDAD BASE: 0

NUMERO: NA 1.1

COMPORTAMIENTO DE LAS VARIABLES DEL ÍTEM E.1 TRIMESTRE: Julio-Septiembre

Variable	UNIDAD DE MEDIDA	OPERACION	META ANUAL	AVANCE TRIMESTRAL		AVANCE ACUMULADO	
				Programado	% Alcanzado	Programado	% Alcanzado
Prácticas de promoción de la salud y de prevención de enfermedades realizadas	TALLES	Grande	30.00	6.00	6.00	24.00	80.00
	TALLES	Pequeña	30.00	4.00	20.00	24.00	80.00

COMPORTAMIENTO DEL INDICADOR DESCRIPCIÓN DE LA META ANUAL

META ANUAL	TRIMESTRE: Julio-Septiembre			
	Programado	Alcanzado	EFM%	SEMAFORO
100.00	100.00	100.00	100.00	VERDE

SE REALIZAN LOS TALLERES CONVIVIMOS A LO PROGRAMADO

EVALUACION DEL MONITOR

DEPENDENCIA GENERAL: DE DESARROLLO SOCIAL
 DEPENDENCIA AUXILIAR: 813 Atención a la Salud



ELABORÓ: LIC. MARILEN JIMÉNEZ GONZÁLEZ
 SECRETARÍA DE PLANEACIÓN Y DESARROLLO SOCIAL

NO. 50.
 C. SANDRA CRUZ MONTEL





MUNICIPIO DE AVTO. SAN JOSE DEL RINCÓN

Plan-06b FICHA TECNICA DE SEGUIMIENTO DE INDICADORES 2024 DE GESTIÓN O ESTRATEGICO

TIPO DE FICHA: OSFEM

PLAN DE DESARROLLO / EJE TRANSVERSAL: 1 Pilar 1: Social
TEMA DE DESARROLLO: Salud y bienestar individual
PROGRAMA PRESUPUESTARIO: 00100101 Prevención médica para la comunidad
PROYECTO PRESUPUESTARIO: 001001010205 Estratos y comunidades sin acceso
OBJETIVO DEL PROGRAMA PRESUPUESTARIO: Mejorar acciones de promoción, prevención y atención de la salud pública para contribuir a la disminución de enfermedades y mantener un buen estado de salud de la población municipal.
DEPENDENCIA GENERAL: 01 DESARROLLO SOCIAL
DEPENDENCIA AUXILIAR: 100 Atención a la Salud

ESTRUCTURA DEL INDICADOR

Procentaje de habitantes satisfechos para la promoción de la salud y prevención de enfermedades

NOMBRE DEL INDICADOR: FÓRMULA DEL CÍLCULO: INTERPRETACIÓN: DIMENSIÓN QUE ATENDE: DESCRIPCIÓN DEL FACTOR DE COMPARACIÓN: AMBIENTO GEOGRÁFICO: COBERTURA: LINEA BASE:

(1)stratos para la promoción de la salud y prevención de enfermedades distribuidos
CUMPLIMIENTO EN LA DISTRIBUCION DE ILUSTRATIVOS
Estrato
MUNICIPAL
MUNICIPAL
RURAL
MUNICIPAL
0

FRECUENCIA DE MEDICIÓN: Trimestral

Numero: NA 1.1

COMPROBAMIENTO DE LAS VARIABLES RELANTE EL TRIMESTRE: Ant-Septiembre

DESCRIPCIÓN DE LA VARIABLE	UNIDAD DE MEDIDA	OPERACIÓN	META ANUAL	AVANCE TRIMESTRAL			AVANCE ACUMULADO			
				Programado	%	Alcance	Programado	%	Alcance	
Indicador para la promoción de la salud y prevención de enfermedades distribuidas	CARTEL	Sonido	400.00	29.00	7.25	100.00	400.00	100.00	400.00	100.00
Indicador para la promoción de la salud y prevención de enfermedades programadas	CARTEL	Gráfica	400.00	100.00	25.00	100.00	400.00	100.00	400.00	100.00

COMPROBAMIENTO DEL INDICADOR DESCRIPCIÓN DE LA META ANUAL

META ANUAL	AVANCE TRIMESTRAL			AVANCE ACUMULADO				
	Programado	Alcance	EF%	Programado	Alcance	EF%		
100.00	25.00	100.00	400.00	VERDE	121.43	320.37	100.00	VERDE

DESCRIPCIÓN DE INDICADORES Y JUSTIFICACIÓN EN CASO DE INCUMPLIMIENTO SUPERIOR A 10% RESPECTO AL O PROGRAMADO
Indicador para la promoción de la salud y prevención de enfermedades distribuidas

EVALUACIÓN DEL INDICADOR

SE DATA D E A N T E M E N T O
DEPENDENCIA GENERAL: EN DESARROLLO SOCIAL
DEPENDENCIA AUXILIAR: 100 Atención a la Salud

ELABORADO POR: LIC. ANDRÉS JAVIER GONZÁLEZ
DEPARTAMENTO DE DESARROLLO SOCIAL

AV. 90
C. SÁBARRA CRUZ MONTELE

UNIDAD DE ADMINISTRACIÓN Y EVALUACIÓN
MUNICIPIO DE SAN JOSÉ DEL RINCÓN, MEX.



MUNICIPIO DE AVTO: SAN JOSE DEL RINCÓN

PERIODO FICHA TECNICA DE SEGUIMIENTO DE INDICADORES 2024 DE GESTIÓN O ESTRATEGICO

TIPO DE FICHA: CSFEM

PLAN DE DESARROLLO Y ELE TRANSVERSAL: 1 Plan 1: Social

TEMA DE DESARROLLO: Salud y bienestar integral

PROGRAMA PRESUPUESTARIO: 02010001 Promoción médica para la comunidad

PROYECTO PRESUPUESTARIO: 0203010203 Estrategia y comunicación educativas

OBJETIVO DEL PROGRAMA PRESUPUESTARIO: Incluye acciones de promoción, prevención y atención de la salud pública para contribuir a la generación de enfermedades y mantener un bienestar de salud de la población municipal.

DEFINICIÓN GENERAL: 001 DESARROLLO SOCIAL

DEFINICIÓN ALTERNAR: 103 Atención a la Salud

ESTRUCTURA DEL INDICADOR

NOMBRE DEL INDICADOR: Personal de servicios de atención de cáncer consultorio y cáncer materno

FORMULA DEL CALCULO: (Servicios de atención de cáncer consultorio y cáncer materno diagnosticados / Servicio de atención de cáncer consultorio y cáncer materno programados para el año) * 100

UNIDAD DE MEDIDA: Estado

FRECUENCIA DE MEDICIÓN:

Trimestral

DESCRIPCIÓN DEL FACTOR DE COMPARACIÓN:

ASPECTO GEODIRIGIDO:

CONCENTRACIÓN:

UNIDAD MEDIDA:

Número: N/A 2.1 No aplica

COMPARTEMENTO DE LAS VARIABLES DURANTE EL TRIMESTRE: Año-Septiembre

VARIABLE	UNIDAD DE MEDIDA	OPERACION	META ANUAL	AVANCE TRIMESTRAL		AVANCE ACUMULADO	
				Programado	%	Programado	%
Servicio de atención de cáncer consultorio y cáncer materno diagnosticados			0.00	0.00	0.00	0.00	0.00
Servicio de atención de cáncer consultorio y cáncer materno programados para el año			0.00	0.00	0.00	0.00	0.00

COMPARTEMENTO DEL INDICADOR

DESCRIPCIÓN DE LA META ANUAL


META ANUAL	AVANCE TRIMESTRAL			AVANCE ACUMULADO		
	Programado	Alcanzado	EF%	Programado	Alcanzado	EF%
0.00	0.00	0.00	0.00	0.00	0.00	0.00

TRIMESTRE: Año-Septiembre

EVALUACION DEL INDICADOR

COORDINACIÓN GENERAL: EN DESARROLLO SOCIAL

COORDINADOR: 103 Atención a la Salud



U.C. MARCELA JAVIER GONZALEZ DE SOCORRO

Signature of C. GARCÍA CRUZ MONTELL



C. GARCÍA CRUZ MONTELL



MUNICIPIO DE ACTO: SAN JOSE DEL RINCON

Palm-48b FICHA TECNICA DE SEGUIMIENTO DE INDICADORES 2024 DE GESTION O ESTRATEGICO

TIPO DE FICHA: OSFEM

PLUR DE DESARROLLO / EJE TRANSVERSAL: 1 Plan 1: Salud
 TEMA DE DESARROLLO: Salud y bienestar infantiles
 PROGRAMA PRESUPUESTARIO: 02030101 Prevención médica para la comunidad
 PROYECTO PRESUPUESTARIO: 02030101/0203 Enfoques y modalidades especiales

OBJETIVO DEL PROGRAMA PRESUPUESTARIO: Mejorar acciones de prevención, promoción y estudio de la salud pública para contribuir a la continuidad de enfermedades y mantener un buen estado de salud de la población municipal.
 DEPENDENCIA GENERAL: 01 DESARROLLO SOCIAL
 DEPENDENCIA AUXILIAR: 133 Atención a la Salud

ESTRUCTURA DEL INDICADOR

INDICADOR: Presencia de servicios preventivos y correctivos de odontología
 FÓRMULA DEL CÁLCULO: (Servicios preventivos y correctivos de odontología diagnosticados / Servicios preventivos y correctivos de odontología programados para cumplir *100)
 INTERPRETACION: Etapa
 DIMENSION QUE ATENDE: Etapa
 DESCRIPCION DEL FACTOR DE COMPARACION: FRECUENCIA DE MEDICION: Trimestral
 AMBIENTE GERENCIAL: COBERTURA: Trimestral
 LINEA BASE: No aplica

CONCEPTO PAGO DE LOS VALORES RESULTANTES TRIMESTRE Año-Quincena

Servicios preventivos y correctivos de odontología diagnosticados	Servicios preventivos y correctivos de odontología programados para cumplir	UNIDAD DE MEDIDA	OPERACION	META ANUAL	AVANCE TRIMESTRAL				AVANCE ACUMULADO			
					Programado	%	Alcanzado	%	Programado	%	Alcanzado	%
0.00	0.00			0.00	0.00	0.00	0.00	0.00	0.00	0.00	0.00	
0.00	0.00			0.00	0.00	0.00	0.00	0.00	0.00	0.00	0.00	

COMPORTAMIENTO DEL INDICADOR
 DESCRIPCION DE LA META ANUAL

META ANUAL	TRIMESTRE Julio-Septiembre				AVANCE ACUMULADO			
	Programado	Alcanzado	EPS	SEMPROFO	Programado	Alcanzado	EPS	SEMPROFO
0.00	0.00	0.00	0.00	0.00	0.00	0.00	0.00	0.00

EVALUACION DEL INDICADOR

DIRECCION GENERAL DE PRESUPUESTO Y ADMINISTRACION

EN OCCASION SOCIAL
 100 Av. Libertad No. 100



ELABORADO POR:
 LIC. MARLEEN JACQUELINE GONZALEZ SOCORRO

DO. BO. [Signature]
 C. SANDRA ORTIZ MONTIEL



MUNICIPIO DE AYO: SAN JOSE DEL RINCÓN

FORM-108 FICHA TÉCNICA DE SEGUIMIENTO DE INDICADORES 2024 DE GESTIÓN O ESTRATÉGICO

TIPO DE FICHA: OSFEM

PLAZA DE DESARROLLO / EJE TRANSVERSAL: 1 Prior 1: Salud

TEMA DE DESARROLLO: Salud y bienestar integral

PROGRAMA PRESUPUESTARIO: 003-0101 Prevención médica para la comunidad

PROYECTO PRESUPUESTARIO: 003-0101-0003 Estrategia y comunidades saludables

OBJETIVO DEL PROGRAMA PRESUPUESTARIO: Incluye acciones de prevención, promoción y difusión de la salud pública para contribuir a la construcción de enfermedades y mantener un buen estado de salud de la población municipal.

DEPENDENCIA GENERAL: 01 DESARROLLO SOCIAL

DEPENDENCIA AUXILIAR: 103 Atención a la Salud

ESTRUCTURA DEL INDICADOR

INDICADOR DEL INDICADOR: Porcentaje de servicios de prevención y atención a las enfermedades transmitidas por la población que requieren tratamiento especializado

FÓRMULA DEL CÁLCULO: (Servicios de prevención y atención a las enfermedades transmitidas / Servicios de atención a las enfermedades transmitidas) * 100

FRECUENCIA DE MEDICIÓN: Trimestral

DESCRIPCIÓN DEL FACTOR DE CORRECCIÓN:

ÁMBITO GEOGRÁFICO:

COBERTURA:

UNIDAD BASE:

Número: NA 23 No aplica

Comportamiento del uso durante el trimestre: Justo-Subóptimo

VARIABLE	UNIDAD DE MEDICIÓN	OPERACIÓN	META ANUAL	AVANCE TRIMESTRAL		AVANCE ACUMULADO			
				Programado	%	Alcanzado	%	Programado	%
Servicios de prevención y atención a las enfermedades transmitidas			608	0.00	6.08	0.00	0.00	6.08	6.08
Servicios de atención a las enfermedades transmitidas			608	0.00	6.08	0.00	0.00	6.08	6.08

COMPORTAMIENTO DEL INDICADOR
DESCRIPCIÓN DE LA META ANUAL

META ANUAL	TRIMESTRE: Julio-Septiembre				AVANCE ACUMULADO			
	Programado	Alcanzado	EF%	SEMÁFORO	Programado	Alcanzado	EF%	SEMÁFORO
0.00	0.00	0.00	0.00		0.00	6.00	0.00	

DESCRIPCIÓN DEL ÍNDICE: TENDENCIA Y ATRIBUCIÓN DEL COSTO DE SERVICIOS SUBSISTEMA A LOS SERVICIOS ATENDIDOS

EVALUACIÓN DEL INDICADOR

DEPENDENCIA GENERAL: 01 DESARROLLO SOCIAL
DEPENDENCIA AUXILIAR: 103 Atención a la Salud

ELABORADO

LIC. MARILEN JAVIER GONZÁLEZ

SECRETARÍA DE DESARROLLO SOCIAL

RECIBIDO

MO. BO.

C. SANDRA CRUZ MARTÍNEZ

UNIDAD DE ATENCIÓN Y EVALUACIÓN



MUNICIPIO DE AUTO: SAN JOSE DEL RINCÓN

Form-18b FICHA TÉCNICA DE SEGUIMIENTO DE INDICADORES 2024 DE GESTIÓN O ESTRATÉGICO

TIPO DE FICHA: OSE/EM

1 Mar 1 Social

Salud y bienestar individual

42020101 Prevención médica para la comunidad

6203010203 Exámenes y consultas saludables

Objetivo del Programa Presupuestario: Mejorar acciones de promoción, prevención y atención de la salud pública para contribuir a la distribución de servicios de salud y mantener un buen estado de salud en la población municipal.

DEPENDENCIA GENERAL: EM DESARROLLO SOCIAL

DEPENDENCIA AUXILIAR: 103 Atención a la Salud

ESTRUCTURA DEL INDICADOR:

INDICADOR: Porcentaje de Servicios de laboratorio y análisis clínicos efectuados a la población que requiere tratamiento especializado
FORMULA DEL CALCULO: (Servicios de laboratorio y análisis clínicos efectuados / Servicio a los laboratorios y análisis clínicos programados para cubrir) *100

FRECUENCIA DE MEDICIÓN:

Trimestral

DIMENSIÓN QUE ATENDE: Eficacia
DESCRIPCIÓN DEL FACTOR DE COMPARACIÓN:
ALBERTO GEDONERICH
COBERTURA:
UNIDAD DE MEDIDA:

Número: NA 2.4 No aplica

COMPORTAMIENTO DE LAS VARIABLES DURANTE EL TRIMESTRE: No-Existe

VARIABLE	UNIDAD DE MEDIDA	OPERACION	META ANUAL	AVANCE TRIMESTRAL			AVANCE ACUMULADO		
				Programado	%	Alcanzado	%	Programado	%
Servicios de laboratorio y análisis clínicos efectuados			600	0.00	0.00	0.00	0.00	0.00	0.00
Servicios a los laboratorios y análisis clínicos programados para cubrir			600	0.00	0.00	0.00	0.00	0.00	0.00

COMPORTAMIENTO DEL INDICADOR:
EFECTUACION DE LA META ANUAL

META ANUAL	TRIMESTRE: Año-Segundo				AVANCE ACUMULADO			
	Programado	Alcanzado	EP%	SEMÁFORO	Programado	Alcanzado	EP%	SEMÁFORO
0.00	0.00	0.00	0.00		0.00	0.00	0.00	

DESCRIPCIÓN DEL RESULTADO Y ADMINISTRACIÓN EN CASO DE VARIACIÓN SUPERIOR A 10% RESPECTO AL COMPORTAMIENTO

EVALUACION DEL INDICADOR:

DEPENDENCIA GENERAL: EM DESARROLLO SOCIAL
DEPENDENCIA AUXILIAR: 103 Atención a la Salud



ELABORADO POR:
C. MARCELA ALVARO GONZALEZ LEON SOCIA

VO. PRO:
C. SANDRA CRUZ MONTIEL



MUNICIPIO DE AYTO: SAN JOSE DEL RINCÓN

Póliza 48b FICHA TÉCNICA DE SEGUIMIENTO DE INDICADORES 2024 DE GESTIÓN O ESTRATEGICO

TIPO DE FICHA: OFERTA

PLAN DE DESARROLLO / EJE TRANSVERSAL: 1 Pilar 1: Social

TEMA DE DESARROLLO: Salud y bienestar integral
PROGRAMA PRESUPUESTARIO: 42030101 Prevención médica para la comunidad
PROYECTO PRESUPUESTARIO: 42030101030 Efectos y comorbidos sanitarios

OBJETIVO DEL PROGRAMA PRESUPUESTARIO: Realizar acciones de prevención, promoción y difusión de la salud pública para contribuir a la disminución de enfermedades y mantener un buen estado de salud de la población municipal.
DEPENDENCIA GENERAL: BIENESTAR SOCIAL
DEPENDENCIA ADJUNTA: 153 Atención a la Salud

ESTRUCTURA DEL INDICADOR

INDICADOR: Frecuencia de atención a servicios de atención a la población (Servicios de atención a servicios de atención a la población / Servicios de atención a servicios de atención a la población) para el programa 42030101030 Efectos y comorbidos sanitarios

FRECUENCIA DE MEDICIÓN: Trimestre

FORMULA DEL CALCULO: $\frac{\text{CUMPLIMIENTO DE JORNOS DE ESTERILIZACIÓN}}{\text{EJECUCIÓN}} \times 100$
DIMENSIÓN DE ATENCIÓN: MASCULINO
DESCRIPCIÓN DEL FACTOR DE COMPARACIÓN: RURAL
ALISTO GEOGRÁFICO: MUNICIPAL
COBERTURA: RURAL
UNIDAD DE MEDIDA: MUNICIPIOS

COMPORTAMIENTO DE LAS VARIABLES SUBYACENTES, INDICADOR: 48b-Comorbidos

VARIABLE	UNIDAD DE MEDIDA	OPERACIÓN	META ANUAL	AVANCE TRIMESTRAL			AVANCE ACUMULADO		
				Programado	%	Alcance	Programado	%	Alcance
Servicio de atención a unidades de atención integral	JORNOS	Suma	31.00	0.00	0.00	0.00	0.00	0.00	0.00
Servicio de atención a unidades de atención integral	JORNOS	Suma	61.00	0.00	0.00	0.00	0.00	0.00	0.00

COMPORTAMIENTO DEL INDICADOR DIRECCIÓN DE LA META ANUAL

META ANUAL	TRIMESTRE: Junio-Septiembre			AVANCE ACUMULADO		
	Programado	Alcance	EF%*	Programado	Alcance	EF%*
300.00	0.00	0.00	0.00	150.00	0.00	0.00

EVALUACIÓN DEL INDICADOR

SE DESARROLLO EN: BIENESTAR SOCIAL
DEPENDENCIA GENERAL: BIENESTAR SOCIAL
DEPENDENCIA ADJUNTA: 153 Atención a la Salud

ELABORADO: LIC. MARIBEL GONZALEZ SOCORRO
SECRETARÍA DE SALUD PÚBLICA
MUNICIPIO DE SAN JOSÉ DEL RINCÓN, QUERÉTARO

ELABORADO: DR. BO. C. SANDRA ROSA MONTIEL
SECRETARÍA DE SALUD PÚBLICA
MUNICIPIO DE SAN JOSÉ DEL RINCÓN, QUERÉTARO



MUNICIPIO DE ATO: SAN JOSE DEL RINCÓN

Planificación técnica de seguimiento de indicadores 2014 de gestión o estratégico

TIPO DE FICHA: OSFEM

Plan de desarrollo / Sub transversal

Grupos y comunidades sostenibles

Programa presupuestario: 4242201 Cultura y arte

Proyecto presupuestario: 424220101 Servicios culturales

Objetivo del programa presupuestario: Impulsar los proyectos encaminados a promover la difusión y desarrollo de los diversos manifestaciones culturales y artísticas.

Dependencia general: 01 DESARROLLO SOCIAL

Dependencia auxiliar: 01 Educación

ESTRUCTURA DEL INDICADOR

FRECUENCIA DE MEDICIÓN:

Trimestre

NOBRE DEL INDICADOR: Fomento de actividades y eventos culturales y artísticos publicados.
FORMULA DEL CALCULO: (Indicadores y eventos publicados / Total de eventos programados) * 100
INTERPRETACION: MIDE EL PORCENTAJE DE EVENTOS CULTURALES EFECTUADOS.
DIMENSION QUE ATIENDE: Difusión
DESCRIPCION DEL FACTOR DE COMPARACION: MUNICIPAL
AMBITO GEOGRAFICO: RURAL
CONTRIBUCION: MUNICIPAL
UNIDADES: 0

Número: NA 1.2

COMPROMETIMIENTO DE LAS UNIDADES DURANTE EL TRIMESTRE: 1er Trimestre

VARIABLE	UNIDAD DE MEDIDA	DIRECCION	META ANUAL	AVANCE TRIMESTRAL				AVANCE ACUMULADO			
				Programado	%	Alcanzado	%	Programado	%	Alcanzado	%
Actividades y eventos publicados	ACTIVADO	Seveles	8000	2.00	20.00	3.00	150.00	7.00	20.00	0.00	158.00
Total de eventos programados	ACTIVADO	Seveles	40.00	2.00	20.00	3.00	150.00	7.00	20.00	0.00	158.00

COMPROMETIMIENTO DEL INDICADOR: DESCRIPCION DE LA META ANUAL

META ANUAL	AVANCE TRIMESTRAL				AVANCE ACUMULADO			
	Programado	Alcanzado	EP%	SEMAFORO	Programado	Alcanzado	EP%	SEMAFORO
8000	160.00	80.00	100.00	VERDE	160.00	100.00	100.00	VERDE

DESCRIPCION DE META ANUAL Y JUSTIFICACION DE LOS CASOS DE VARIACION SUPERIOR A 15% RESPECTO AL PROGRAMADO

EVALUACION DEL INDICADOR

SE DENIA SEGUIMIENTO
DEPENDENCIA GENERAL:
DEPENDENCIA AUXILIAR:

01 DESARROLLO SOCIAL
01 Educación



EL BORO
MUNICIPIO DE SAN JOSE DEL RINCÓN
LIC. MARLENE JAVIER GONZALEZ

DO. BO.
CARMEN OLIVERA KONTTEL



MUNICIPIO DE AYTO: SAN JOSE DEL RINCÓN

Primera FICHA TECNICA DE SEGUIMIENTO DE INDICADORES 2024 DE GESTIÓN O ESTRATEGICO

TIPO DE FICHA: OSFEM

PLAZA DE DESARROLLO / EJE TRANSVERSAL: 3 Pobl. 3: Rural/af

TEMA DE DESARROLLO: Ciudadanía y comunidades sostenibles

PROGRAMA PRESUPUESTARIO: 02040201 Cultura y arte

PROYECTO PRESUPUESTARIO: 0204020101 Servicios culturales

OBJETIVO DEL PROGRAMA PRESUPUESTARIO: Impulso los proyectos encaminados a promover la salud y desarrollo de las diversas manifestaciones culturales y artísticas.

DEPENDENCIA GENERAL: 01 DESARROLLO SOCIAL

DEPENDENCIA AUXILIAR: 141 Educación

ESTRUCTURA DEL INDICADOR

Porcentaje de aprovechamiento de espacios con expresiones artísticas y culturales.

(Indicador con expresiones artísticas y culturales de la estación susceptible pero al bajar capacidad artística y cultural) *100

INDICADOR: MIDE EL PORCENTAJE DE EVENTOS CULTURALES EFECTUADOS.

FRECUENCIA DE MEDICIÓN:

Mensual

DESCRIPCIÓN DEL FACTOR DE CORRECCIÓN: MUNICIPAL

ALÍNEO GEOGRÁFICO: RURAL

COBERTURA: MUNICIPAL

UNIDAD DE MEDIDA: 0

Número: MA 1.1

COMPROMETIMIENTO DE LAS VERIFICACIONES DURANTE EL TRIMESTRE: Auto-Reporte

Ejecución con expresiones artísticas y culturales	UNIDAD DE MEDIDA	DIMENSIÓN	META ANUAL	AVANCE TRIMESTRAL				AVANCE ACUMULADO			
				Programado	%	Ahorzo	%	Programado	%	Ahorzo	%
Todal de eventos suscritos para el hogar con expresiones artísticas y culturales	ESPACIO	Servicio	10.00	2.00	20.00	3.00	30.00	7.00	70.00	2.00	14.29
	ESPACIO	Servicio	10.00	2.00	20.00	3.00	30.00	7.00	70.00	2.00	14.29

COMPROMETIMIENTO DEL INDICADOR DESCRIPCIÓN DE LA META ANUAL

META ANUAL	AVANCE TRIMESTRAL				AVANCE ACUMULADO			
	Programado	Ahorzo	GR%	SEMAFORO	Programado	Ahorzo	GR%	SEMAFORO
100.00	100.00	100.00	100.00	VERDE	100.00	100.00	100.00	VERDE

DESCRIPCIÓN DE RESULTADOS Y JUSTIFICACIÓN EN CASO DE VARIACIÓN DE PARTIDA A NIVEL DE EJECUTIVO/PROYECTO/PROGRAMA con expresiones artísticas y culturales

EVALUACION DEL INDICADOR

SE DANA SEGUIMIENTO COMITÉ DE SEGUIMIENTO DEPENDENCIA AUXILIAR

01 DESARROLLO SOCIAL 141 Educación



ELABORÓ: LIC. MARLENE AMBROSIO GONZALEZ

REVISÓ: C SANDRA CHILZ MONTIEL





MUNICIPIO DE AYTO: SAN JOSE DEL RINCÓN

PRM-48b FICHA TÉCNICA DE SEGUIMIENTO DE INDICADORES 2024 DE GESTIÓN O ESTRATÉGICO

TIPO DE PCMA: CSFBM

PLAZA DE DESARROLLO / EJE TRANSVERSAL: 3 PLAZA 3: Turismo

TEMA DE DESARROLLO: Ciudadanía y comunidades activistas

PROGRAMA PRESUPUESTARIO: 0204020101 Servicios culturales y arte

PROYECTO PRESUPUESTARIO: 0204020101 Servicios culturales

OBJETIVO DEL PROGRAMA PRESUPUESTARIO: Impulsar los proyectos comunitarios e promover la difusión y desarrollo de las diferentes manifestaciones culturales y artísticas.

DEPENDENCIA GENERAL: 01 DESARROLLO SOCIAL

DEPENDENCIA AUXILIAR: 141 Educación

ESTRUCTURA DEL INDICADOR

NOMBRE DEL INDICADOR: Porcentaje de expresiones artísticas y culturales realizadas
FÓRMULA DEL CÁLCULO: (Expresiones artísticas y culturales realizadas / Solicitudes de expresiones artísticas y culturales realizadas) * 100
INTERPRETACIÓN: Opciones que atiende
DESCRIPCIÓN DEL FACTOR DE COMPARACIÓN:
AMBITO GEOGRÁFICO:
COBERTURA:
LÍNEA BASE:

FRECUENCIA DE MEDICIÓN:

Anual

Numero: NA 1.4 No aplica

CONTRIBUYENTE DE LAS VARIABLES IMPARES: Trimestre: Año-Septiembre

VARIABLE	UNIDAD DE MEDIDA	OPCIÓN	META ANUAL	AVANCE TRIMESTRAL		AVANCE ACUMULADO	
				Programado	%	Programado	%
Expresiones artísticas y culturales realizadas			0.00	0.00	0.00	0.00	0.00
Solicitudes de expresiones artísticas y culturales realizadas			0.00	0.00	0.00	0.00	0.00

CONTRIBUYENTE DEL INDICADOR: DESCRIPCIÓN DE LA META ANUAL

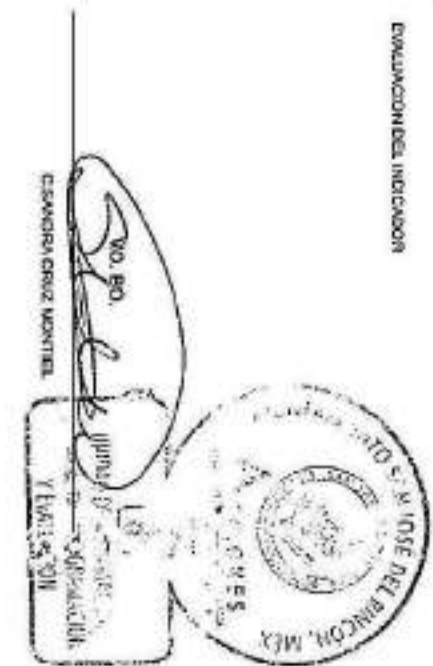

META ANUAL	AVANCE TRIMESTRAL				AVANCE ACUMULADO			
	Programado	Acumulado	ET%	SEMÁFORO	Programado	Acumulado	ET%	SEMÁFORO
0.00	0.00	0.00	0.00		0.00	0.00	0.00	

DESCRIPCIÓN DE RESULTADOS Y JUSTIFICACIÓN EN CASO DE VARIACIÓN SUPERIOR A 1% RESPECTO AL O PROGRAMADO

EVALUACIÓN DEL INDICADOR

DEPENDENCIA GENERAL: DEPENDENCIA AUXILIAR

01 DESARROLLO SOCIAL
141 Educación





MUNICIPIO DE AYTO. SAN JOSE DEL RINCON

FORM-009 FICHA TECNICA DE SEGUIMIENTO DE INDICADORES 2024 DE GESTION O ESTRATEGICO

TIPO DE FICHA: OSFEM

1 (Por: 1: Social)

PLAN DE DESARROLLO / EJE TRANSVERSAL:
TOMA DE DESARROLLO:
PROGRAMA PRESUPUESTARIO:
PROYECTO PRESUPUESTARIO:
OBJETIVO DEL PROGRAMA PRESUPUESTARIO:
DEPENDENCIA GENERAL:
DEPENDENCIA AUXILIAR:

Educación Inicial y de calidad
22 000 001 Educación media superior
22 000 001 016 Apoyo municipal a la educación media superior
Campaña de apoyo, tendientes a mejorar los servicios de bienestar general y tecnológico en las modalidades escolarizadas, no escolarizadas, media, a distancia y abierta, conforme a los programas de estudio establecidos en el plan y programas autorizados por la SEP, con el objeto de fortalecer la formación, actualización y profesionalización de docentes y administrativos.
124 Obras Pùblicas

ESTRUCTURA DEL INDICADOR

NOMBRE DEL INDICADOR: Porcentaje de sesiones del Comité de Beca realizadas.
FORMULA DEL CALCULO: (Sesiones del Comité de Beca realizadas/Sesiones del Comité de Beca programadas)*100
INTERPRETACION:
DIMENSION QUE ATIENDE: Eficacia
DESCRIPCION DEL FACTOR DE COMPARACION:
AMBITO GEOGRAFICO:
COBERTURA:
UNIDAD DE MEDICION:

FRECUENCIA DE MEDICION:

Timestral

Numero: NA 1.1 No aplica

COMPORTAMIENTO DE LAS VARIABLES DURANTE EL TRIMESTRE: Julio-Septiembre

VARIABLE	UNIDAD DE MEDIDA	OPERACION	META ANUAL	AVANCE TRIMESTRAL			AVANCE ACUMULADO		
				Programado	%	Alcanzado	Programado	%	Alcanzado
Sesiones del Comité de Beca realizadas			8.00	0.00	0.00	0.00	0.00	0.00	0.00
Sesiones del Comité de Beca programadas			8.00	0.00	0.00	0.00	0.00	0.00	0.00

COMPORTAMIENTO DEL INDICADOR DESCRIPCION DE LA META ANUAL.

META ANUAL	TRIMESTRE: Julio-Septiembre			AVANCE ACUMULADO		
	Programado	Alcanzado	EF%	Programado	Alcanzado	EF%
0.00	0.00	0.00	0.00	0.00	0.00	0.00

EMULACION DEL INDICADOR

DIRECCION GENERAL DE DESARROLLO URBANO Y OBRAS PÙBLICAS
DIRECCION AUXILIAR DE OBRAS PÙBLICAS

FOLIO DE DESARROLLO URBANO Y OBRAS PÙBLICAS
144 Obras Pùblicas

ELABORÓ
ING. MAURICIO RIVERA VIZCARRA

REVISÓ
C. SANDRO CRUZ GONZALEZ
JEFE DE SECCION DE SEGUIMIENTO Y EVALUACION





MUNICIPIO DE AYTO. SAN JOSE DEL RINCON

PRIMERA FICHA TECNICA DE SEGUIMIENTO DE INDICADORES 2024 DE GESTION O ESTRATEGICO

TIPO DE FICHA: OSPEM

PLAN DE DESARROLLO / EJE TRANSVERSAL: 1 PLAN 1: Social

TEMA DE DESARROLLO: Educación indígena y desarrollo

PROGRAMA PRESUPUESTARIO: 02050203 Educación media superior

PROYECTO PRESUPUESTARIO: 030503010105 Apoyo municipal a la educación media superior

OBJETIVO DEL PROGRAMA PRESUPUESTARIO: Contender los recursos de apoyo, incentivos e mejorar los servicios de bienestar general y bienestar en las modalidades escolarizadas, no escolarizadas, a distancia y otros, conforme a los programas de estudios establecidos en el plan y programas autorizados por la SEP, con el objeto de fortalecer la formación, actualización, capacitación y profesionalización de docentes y administrativos.
PRO DE SABER, LO IMPARO Y OBRAS PUBLICAS
124 Otros Pólizas

ESTRUCTURA DEL INDICADOR

FRECUENCIA DE MEDICIÓN:

Trimestre

MONITOR DEL INDICADOR: Porcentaje de planes educativos verificados.
FORMULA DEL CALCULO: (Planos educativos verificados/total planes educativos autorizados)*100
INTERPRETACION: solo frecuencia en planes educativos verificados.
DIMENSION QUE ATIENDE: Eficiencia
DESCRIPCION DEL FACTOR DE CALIFICACION: MUNICIPAL
ASPECTO GEOGRAFICO: RURAL
COBERTURA: MUNICIPAL
UNIDADE: 0

Numero: NA_21

COMPORTAMIENTO DE LAS VARIABLES DURANTE EL TRIMESTRE: Año-Segundo

VARIABLE	UNIDAD DE MEDIDA	OPERACION	META ANUAL	AVANCE TRIMESTRAL				AVANCE ACUMULADO				
				Programado	%	Absorbido	%	Programado	%	Absorbido	%	
Puntaje educativo verificado	ORNA	Suma	0.00	1.00	200	0.00	0.50	Programado	5.00	0.00	4.00	80.00
Puntaje educativo estudiantil	ESCUELA	Compara	0.00	20.00	0.00	100.00	Programado	20.00	0.00	20.00	100.00	

COMPORTAMIENTO DEL INDICADOR
DESCRIPCION DE LA META ANUAL

TRIMESTRE: Año-Segundo

META ANUAL	AVANCE TRIMESTRAL				AVANCE ACUMULADO			
	Programado	Absorbido	EF%	SALVAFORO	Programado	Absorbido	EF%	SALVAFORO
18.87	3.33	0.00	0.00	ROJO	18.87	13.33	79.95	ROJO

EVALUACION DEL INDICADOR

SE USA SEGUIMIENTO DE INDICACION DEPENDIENTE DE FICHAS AUXILIAR

NO DESARROLLA USANDO Y/O ALAS AUXILIAR
124 Otros Pólizas

ELABORO
ING. MAURICIO PEREZ VAZQUEZ

AVANCE
UNIDAD DE EJECUCION
C. SANDRA OSOZ MONTIEL





MUNICIPIO DE AYTO: SAN JOSE DEL RINCÓN

Plan-08b FICHA TÉCNICA DE SEGUIMIENTO DE INDICADORES 2024 DE GESTIÓN O ESTRATEGICO

TIPO DE FICHA: OSFEMA

PLAN DE DESARROLLO / EJE TRANSVERSAL: 1 Plan 1: Social

TEMA DE DESARROLLO:

PROGRAMA PRESUPUESTARIO:

PROYECTO PRESUPUESTARIO:

OBJETIVO DEL PROGRAMA PRESUPUESTARIO:

DIFERENCIA GENERAL:
DEFERENCIA AUXILIAR:

NOMBRE DEL INDICADOR:

FÓRMULA DEL CÁLCULO:

INTERPRETACION:

DIRECCION QUE ATIENDE:

DESCRIPCION DEL FACTOR DE COMPARACION:

AMBITO GEOGRAFICO:

COBERTURA:

UNIDAD DE MEDIDA:

Número: NC 1

Educación indígena y de calidad

0205021 Educación para adultos

0205020101 Atender y educar a los adultos para adultos

Incluir los proyectos laborales e incrementar programas que ofrezcan a la población adulta con rezago educativo o desempleo oportuno dentro para contribuir a la educación técnica, así como capacitar a grupo incorporarse al mercado laboral.

01 DESARROLLO SOCIAL

141 Educación

ESTRUCTURA DEL INDICADOR

FRECUENCIA DE MEDICION:

Trimestral

COMPORTAMIENTO DE LAS VARIABLES DURANTE EL TRIMESTRE: Julio-Septiembre

VARIABLE	INDICADOR DE MEDIDA	OPERACION	META ANUAL	AVANCE TRIMESTRAL		AVANCE ACUMULADO	
				Programado	%	Programado	%
Cursos del NEA Inicial	Educativos	Suma	400	100	25.00	100	100.00
				Realizado	100	25.00	100
Cursos del NEA Organizado	Educativos	Suma	100	100	83.30	100	100.00
				Realizado	100	83.30	100

COMPORTAMIENTO DEL INDICADOR
DESCRIPCION DE LA META ANUAL

TRIMESTRE: Julio-Septiembre


META ANUAL	AVANCE TRIMESTRAL			AVANCE ACUMULADO		
	Programado	Acumulado	EF%	Programado	Acumulado	EF%
400.00	100.00	100.00	100.00	100.00	100.00	100.00

DESCRIPCION DEL INDICADOR Y JUSTIFICACION EN CASO DE VARIACION SUPERIOR A 10% RESPECTO AL OJO PROGRAMADO

EVALUACION DEL INDICADOR

SE EVALUA SUSTANTIVAMENTE:
MANEJO ADMINISTRATIVO:
DEFERENCIA META AUXILIAR:

01 DESARROLLO SOCIAL
141 Educación



L.C. MARLEN JAQUE-GONZALEZ

C. SANDRA CRUZ MONTIEL



MUNICIPIO DE AYO: SAN JOSE DEL RINCON

Plan-089 FICHA TECNICA DE SEGUIMIENTO DE INDICADORES 2024 DE GESTION O ESTRATEGICO

TIPO DE FICHA: OSFEM

PLUR DE DESARROLLO / EL TRANSACCIONAL: 1 Educativo

TEMA DE DESARROLLO: Educación secundaria y de calidad

PROGRAMA PRESUPUESTARIO: 42040001 Educación para adultos

PROYECTO PRESUPUESTARIO: 4205000101 Alfabetización y educación básica para adultos

OBJETIVO DEL PROGRAMA PRESUPUESTARIO: Incluye los proyectos tendientes a incrementar programas que atiendan la población adulta con necesidades o desajustes operacionales para acceder la educación básica, así como capacitarse para el DESARROLLO SOCIAL

DEPENDENCIA GENERAL: 141 Educación

DEPENDENCIA AUXILIAR: 141 Educación

ESTRUCTURA DEL INDICADOR

NOBRE DEL INDICADOR: Porcentaje de programas de atención a la demanda de educación para adultos en curso.

FORMULA DEL CALCULO: $\frac{\text{Programas de atención a la demanda de educación para adultos en curso}}{\text{Programas de atención a la demanda de educación para adultos en curso}} \times 100$

INTERPRETACION: Dicha

DIMENSION QUE ATIENDE: Dicha

DESCRIPCION DEL FACTOR DE CORRECCION: Frecuencia de medición

ASPECTO GEOGRAFICO: Territorial

COBERTURA: Dicha

UNIDAD DE MEDIDA: Trimestral

Numero: INC 2 No aplica

COMPORTAMIENTO DE LAS VARIABLES DURANTE EL TRIMESTRE Julio-Septiembre

VARIABLE	UNIDAD DE MEDIDA	COPERACION	META ANUAL	AVANCE TRIMESTRAL			AVANCE ACUMULADO		
				Programa	%	Alcanzado	Programa	%	Alcanzado
Programa de atención a la demanda de educación para adultos en curso			1.00	0.00	0.00	0.00	0.00	0.00	0.00
Programas de atención a la demanda de educación para adultos			1.00	0.00	0.00	0.00	0.00	0.00	0.00

COMPORTAMIENTO DEL INDICADOR DESCRIPCION DE LA META ANUAL

TRIMESTRE Julio-Septiembre

METANUAL	AVANCE TRIMESTRAL			AVANCE ACUMULADO		
	Programado	Alcanzado	EF%	Programado	Alcanzado	EF%
0.00	0.00	0.00	0.00	0.00	0.00	0.00

EVALUACION DEL INDICADOR

DEPENDENCIA GENERAL: 141 DESARROLLO SOCIAL

DEPENDENCIA AUXILIAR: 141 Educación



LIC. MARLEU JAVIER PINOZALEO SOCIA

C. SANDRA CRUZ MONTE

FEDICIONES EDUCACION: 201500001 Fecha: 2024-09-30



MUNICIPIO DE AYTO: SAN JOSE DEL RINCÓN

PRIMERA FICHA TÉCNICA DE SEGUIMIENTO DE INDICADORES 2024 DE GESTIÓN O ESTRATÉGICO

TIPO DE FICHA: OSFEM

1 Pilar 1 Social

Selección, seguimiento y desarrollo

020505010101 Alcabala y educación para adultos

Incluir los proyectos educativos e implementar programas que otorgan a la población adulta con acceso educativo o desarrollo oportunidades para concluir la educación básica, así como capacitarse para

manejar el comercio local.

101 DESARROLLO SOCIAL

141 Educación

ESTRUCTURA DEL INDICADOR

FRECUENCIA DE MEDICIÓN:

Trimestral

NOMBRE DEL INDICADOR: Proceso de pláticas de reflexión a los cursos de NEA
FÓRMULA DEL CÁLCULO: Pláticas en unidades a los cursos del NEA educadas/afectadas de unidades a los cursos del NEA programadas*100
INTERPRETACIÓN: MIDE EL PORCENTAJE DE LAS PERSONAS AFECTADAS
UNIDAD DE MEDIDA: Unidades
DESCRIPCIÓN DEL FACTOR DE COMPARACIÓN: Alcabala
AVANTO GEOGRÁFICO: RURAL
CONTRIBUCIÓN: MUNICIPAL
INDICADOR: 0

Número: NA 1/A

COMPONENTAMIENTO DE LAS VARIABLES CURRANTE EL TRIMESTRE ANTERIOR

VARIABLE	UNIDAD DE MEDIDA	OPERACION	META ANUAL	AVANCE TRIMESTRAL			AVANCE ACUMULADO		
				%	Avanzado	%	Programado	%	Avanzado
Pláticas de reflexión a los cursos del NEA afectadas	PLATICAS	Suma	400	100	2500	100	20000	100	20000
Pláticas en unidades a los cursos del NEA programadas	PLATICAS	Suma	400	100	2500	100	20000	100	20000

COMPONENTAMIENTO DEL INDICADOR
DESCRIPCIÓN DE LA META ANUAL

META ANUAL	TRIMESTRE: Julio-Septiembre			AVANCE ACUMULADO		
	Programado	Avanzado	EF%	Programado	Avanzado	EF%
100.00	100.00	100.00	100.00	100.00	100.00	100.00

DESCRIPCIÓN DE RESULTADOS Y AUTORIZACIÓN EN CASO DE VARIACIÓN SUPERIOR A 10% RESPECTO A LO PROGRAMADO
Pláticas de reflexión a los cursos del NEA afectadas

EVALUACIÓN DEL INDICADOR


SE DATA SEMESTRALMENTE
DEPENDENCIA GENERAL:
DEPENDENCIA ALTERNATIVA:

01 DESARROLLO SOCIAL
141 Educación



LET. MARILYN MIRELLA GONZALEZ SOCORRO

CG. BO.



C. SANDRA CRUZ MONTELEONE

FICHA DE SEGUIMIENTO DE INDICADORES

May 2024 de 2024



MUNICIPIO DE ATO: SAN JOSE DEL RINCÓN

Plana Obb FICHA TECNICA DE SEGUIMIENTO DE INDICADORES 2024 DE GESTIÓN O ESTRATEGICO

TIPO DE FICHA: OS/EM

PLAN DE DESARROLLO / EJE TRANSVERSAL: 1. Plan 1- Soledad

TEMA DE DESARROLLO: Educación, Ingresos y de Salud

42060601 Educación para adultos

PROYECTO PRESUPUESTARIO: 4205050101 Alfabetización y educación básica para adultos

Objetivo del Programa Presupuestario: Impulso los proyectos dirigidos a incrementar programas que obtengan la población adulta con rezago educativo o deserción conculmada para combatir la situación educativa, así como separación para la incorporación al mercado laboral.

DEPENDENCIA GENERAL: DEPENDENCIA AUXILIAR: 541 Educación

ESTRUCTURA DEL INDICADOR: Frecuencia de medición: Trimestral

NOBRE DEL INDICADOR: Porcentaje de población adulta en rezago educati no concluida.

FORMULA DEL CALCULO: (Población adulta en rezago educativo anterior total de población adulta en rezago educativo)/100

INTERRELACION: Estructura

DIMENSION QUE MIDE: Deserción del Factor de Comparación:

AMBITO GEOGRAFICO: COBERTURA: LINEA BASE

Numero: NA 2.1 No aplica

COMPLEMENTO DE LAS VARIABLES DURANTE EL TRIMESTRE ANTES DEL

Variable	UNIDAD DE MEDIDA	OPERACION	META ANUAL	AVANCE TRIMESTRAL		AVANCE ACUMULADO	
				Programado	%	Programado	%
Porcentaje de población adulta en rezago educati no concluida			0.00	0.00	0.00	0.00	0.00
Total en porcentaje, sobre un rezago, no concluido			0.00	0.00	0.00	0.00	0.00

COMPLEMENTO DEL INDICADOR: DESCRIPCION DE LA META ANUAL

META ANUAL	TRIMESTRE: Año-Siglo-tercero			
	AVANCE TRIMESTRAL		AVANCE ACUMULADO	
0.00	Programado	Alcanzado	ET%	SEMAFORO
0.00	0.00	0.00	0.00	0.00


EVALUACION DEL INDICADOR

DIRECCION GENERAL DE DESARROLLO SOCIAL

141 Educación



VOLVO
C. SANDRA CRUZ MONTIEL





MUNICIPIO DE AYTO. SAN JOSE DEL RINCÓN

PRIMERA FICHA TÉCNICA DE SEGUIMIENTO DE INDICADORES 2014 DE GESTIÓN O ESTRATÉGICO

TIPO DE FICHA: OSFEM

PLAN DE DESARROLLO / EJE TRANSVERSAL: 1 Plan 1 Social
TEMA DE DESARROLLO: Desarrollo humano indígena, un discriminador y libre de violencia
PROGRAMA PRESUPUESTARIO: 0206701 Pueblos Indígenas
PROYECTO PRESUPUESTARIO: 0206701013 Proyectos de desarrollo en comunidades indígenas
OBJETIVO DEL PROGRAMA PRESUPUESTARIO: Incluye el fortalecer gubernamental para mejorar el desarrollo integral de los pueblos indígenas con la participación social y el respeto a sus costumbres y tradiciones.
DEPENDENCIA GENERAL: 01 DESARROLLO SOCIAL
DEPENDENCIA AUXILIAR: 101 Atención a los Pueblos Indígenas

ESTRUCTURA DEL INDICADOR:

FRECUENCIA DE MEDICIÓN:

Trimestral

NOMBRE DEL INDICADOR: Porcentaje de eventos destinados a comunidades indígenas.
FORMULA DEL CALCULO: (Eventos destinados para eventos de atención/trámites /Eventos destinados para comités de atención programados) * 100
INTERPRETACION: DIFERENCIA ENTRE LOS EVENTOS REALIZADOS
DIMENSION QUE ATIENDE: Eficiencia
DESCRIPCION DEL FACTOR DE COMPARACION: MUNICIPAL
AMBITO GEOGRAFICO: MUNICIPAL
COBERTURA: MUNICIPAL
UNIDAD BASE: 0

Numero: NA_13

COMPORTAMIENTO DE LAS VARIABLES DURANTE EL TIEMPO: Julio Septiembre

VARIABLE	UNIDAD DE MEDIDA	OPERACION	META ANUAL	AVANCE TRIMESTRAL			AVANCE ACUMULADO		
				Programado	%	Absoluto	Programado	%	Absoluto
Eventos destinados para atención de atención indígenas	EVENTO	Suma	10.00	5.00	50.00	10.00	50.00	10.00	100.00
Eventos destinados para atención de atención programados	EVENTO	Suma	10.00	5.00	50.00	10.00	100.00	10.00	100.00

COMPORTAMIENTO DEL INDICADOR:
DESCRIPCION DE LA META ANUAL

META ANUAL	TRIMESTRE: Julio-Septiembre		
	AVANCE TRIMESTRAL		
	Programado	Absoluto	EF%
100.00	100.00	100.00	100.00
			VERDE

DESCRIPCION DE RESULTADOS Y ATRIBUCION EN CASO DE VARIACION SIGNIFICATIVA Y % RESPECTO A LO PROGRAMADO
Expone los datos para elementos de atención indígenas

COMPORTAMIENTO DEL INDICADOR

SE DADA SOLICITUD DE
DEPENDENCIA GENERAL:
DEPENDENCIA AUXILIAR:

01 DESARROLLO SOCIAL
101 Atención a los Pueblos Indígenas



VO. BO.
C. SANDRA CRUZ MONTIEL





MUNICIPIO DE AYTO: SAN JOSE DEL RINCÓN

PIRM-08b FICHA TECNICA DE SEGUIMIENTO DE INDICADORES 2024 DE GESTIÓN O ESTRATEGICO

TIPO DE FICHA: OSFEM

PLAZA DE DESARROLLO / LINE TRANSVERSAL: 1 PIR 1: Social

TEMA DE DESARROLLO:
PROGRAMA PRESUPUESTARIO:
PROYECTO PRESUPUESTARIO:
OBJETIVO DEL PROGRAMA PRESUPUESTARIO:
DEPENDENCIA GENERAL:
DEPENDENCIA AUXILIAR:

Desarrolla turismo ecológico, 1ra discriminación y línea de violencia
02020701 Proyectos Indígenas
02020701 0100 Proyectos de desarrollo en comunidades indígenas
Incluye el fortalecer gubernamental para impulsar el desarrollo integral de los pueblos indígenas con la participación social y el respeto a sus cultivos y tradiciones.
M1 DESARROLLO SOCIAL
M1 Atender a los Pueblos Indígenas

ESTRUCTURA DEL INDICADOR

FRECUENCIA DE MEDICIÓN: Trimestral

NOBRE DEL INDICADOR:
FÓRMULA DEL CÍLCULO:
INTERPRETACIÓN:
DIMENSIONES QUE ATIENDE:
DESCRIPCIÓN DEL FACTOR DE COMPARACIÓN:
ASPECTO GEOGRÁFICO:
COORDINATA:
UNIDAD DE MEDICIÓN:

Porciento de asistentes beneficiados con espacios sensoriales
Indicadores beneficiados con espacios sensoriales
DIFERENCIA ENTRE LOS EVENTOS REALIZADOS
Efectivos
MUNICIPAL
RURAL
MUNICIPAL
0

Número: N/A 12

COMPORTAMIENTO DE LAS VARIABLES DURANTE EL TRIMESTRE: Julio-Septiembre

VARIABLE	UNIDAD DE MEDICIÓN	OPERACION	META ANUAL	AVANCE TRIMESTRAL		AVANCE ACUMULADO			
				Programado	%	Avanzado	%	Programado	%
Asistencia beneficiada con espacios sensoriales	ESPACIO	Suma	50.00	50.00	23.33	16.66	200.00	13.33	150.00
Total de espacios sensoriales distribuidos a la comunidad de pueblos indígenas	ESPACIO	Suma	50.00	50.00	23.33	16.66	200.00	13.33	150.00

COMPORTAMIENTO DEL INDICADOR
DIFERENCIA DE LA META ANUAL

META ANUAL	AVANCE TRIMESTRAL				AVANCE ACUMULADO			
	Programado	Atarazado	ET%	SEMAFORO	Programado	Atarazado	ET%	SEMAFORO
100.00	100.00	100.00	100.00	VERDE	100.00	100.00	100.00	VERDE

DESCRIPCIÓN DE METAS Y JUSTIFICACIÓN: CUALQUIER VARIACIÓN SUPERIOR A 15% RESPECTO ALO PROGRAMADO
Asistencia beneficiada con espacios sensoriales

EVALUACIÓN DEL INDICADOR

SE DATA SEGUIMIENTO:
DEPENDENCIA GENERAL:
DEPENDENCIA AUXILIAR:

01 DESARROLLO SOCIAL
101 Atención a los Pueblos Indígenas



ELABORÓ

LIC. MARLEEN JAVIER ESCOBAR DEL SOCORRO

MR. BOB

C. SANDRA CRUZ MONTE



MUNICIPIO DE AYTO: SAN JOSE DEL RINCÓN

FORMA DE FICHA TECNICA DE SEGUIMIENTO DE INDICADORES 2024 DE GESTIÓN O ESTRATEGICO

TIPO DE FICHA: OSFEM

PLAN DE DESARROLLO / EJE TRANSVERSAL: 1. Pilar 1: Social
 TEMA DE DESARROLLO: Desarrollo humano integral, sin discriminación y libre de violencia
 PROGRAMA PRESUPUESTARIO: 0200010010103 Proyección de desarrollo en comunidades indígenas
 PROYECTO PRESUPUESTARIO: 0200010010103 Indicare al quetzalac gubernamental para mejorar el desarrollo integral de los pueblos indígenas con la participación social y el respeto a sus culturas, usos y tradiciones.
 OBJETIVO DEL PROGRAMA PRESUPUESTARIO: 01 DESARROLLO SOCIAL
 DEPENDENCIA GENERAL: 01 Desarrollo Social
 DEPENDENCIA AUXILIAR: 101 Atención a los Pueblos Indígenas

ESTRUCTURA DEL INDICADOR

NOMBRE DEL INDICADOR: Porcentaje de eficiencia en la promoción comunitaria de asistentes indígenas
 FÓRMULA DEL CÁLCULO: (Total de promociones realizadas / Total de promociones y actividades previstas a realizar) * 100

FRECUENCIA DE MEDICIÓN:

Víctimas

DIMENSIÓN QUE ATIENDE: Eficiencia
 DESCRIPCIÓN DEL FACTOR DE COMPENSACIÓN:
 ANÁLITO GEDERAFICADO:
 COORDINAR:
 LÍNEA BASE:

Número: NA 1.3 No aplica

COMPORTAMIENTO DE LAS VARIABLES DURANTE EL TRIMESTRE JULIO SEPTIEMBRE

VARIABLE	UNIDAD DE MEDIDA	OPERACION	META ANUAL	AVANCE TRIMESTRAL			AVANCE ACUMULADO		
				Progresado	%	Alcanzado	Progresado	%	Alcanzado
Total de promociones realizadas			9.00	0.00	0.00	0.00	0.00	0.00	0.00
Total de promociones y actividades previstas a realizar			9.00	0.00	0.00	0.00	0.00	0.00	0.00

COMPORTAMIENTO DEL INDICADOR:
 DESCRIPCIÓN DE LA META ANUAL


TRIMESTRE: Julio-Septiembre

META ANUAL	AVANCE TRIMESTRAL			AVANCE ACUMULADO		
	Progresado	Alcanzado	EF%	Progresado	Alcanzado	EF%
0.00	0.00	0.00	0.00	0.00	0.00	0.00

EVALUACIÓN DEL INDICADOR

DEPENDENCIA GENERAL: DIRECCION AUXILIAR:

01 DESARROLLO SOCIAL
 01 Atención a los Pueblos Indígenas



LIC. MARILEY AMORIMONTANES S.O.C.I.A.L



C. SANDRA CRUZ MONTIEL



MUNICIPIO DE AYTO. SAN JOSE DEL RINCON

PARÁMETRO FICHA TÉCNICA DE SEGUIMIENTO DE INDICADORES 2024 DE GESTIÓN O ESTRATÉGICO

TIPO DE FICHA: OSEPM

PLAN DE DESARROLLO / EJE TRANSVERSAL: 1 Plan 1: Social

TEMA DE DESARROLLO: Desarrollo humano integral, sin discriminación y libre de violencia

PROGRAMA PRESUPUESTARIO: 02030700 Indígenas

PROYECTO PRESUPUESTARIO: 02030700100 Proyectos de desarrollo en comunidades indígenas

OBJETIVO DEL PROGRAMA PRESUPUESTARIO: Impulsar el desarrollo gubernamental para impulsar el desarrollo integral de los pueblos indígenas con la participación social y el respeto a sus costumbres y tradiciones.

DEPENDENCIA GENERAL: 07 DESARROLLO SOCIAL

DEPENDENCIA AUXILIAR: 151 Atención a los Pueblos Indígenas

ESTRUCTURA DEL INDICADOR

NOMBRE DEL INDICADOR: Porcentaje de mujeres líderes o incluidas en el programa de análisis literario.

FORMULA DEL CALCULO: $(\text{Mujeres líderes} / \text{Inclusión en el programa de análisis literario}) \times 100$

INTERPRETACION: Excelente

DIMENSION QUE ATIENDE: Excelente

DESCRIPCION DEL FACTOR DE CORRECCION:

AMBITO GEOGRAFICO: GOBIERNO LOCAL

COBERTURA: LINEA BASE

FRECUENCIA DE MEDICION: Trimestral

Numero: NA 21 No aplica

COMPORTAMIENTO DE LAS VARIABLES DURANTE EL TRIMESTRE: Julio-Septiembre

VARIABLE	UNIDAD DE MEDIDA	OPERACION	META ANUAL	AVANCE TRIMESTRAL			AVANCE ACUMULADO		
				Programado	%	Alcanzado	Programado	%	Alcanzado
Mujeres líderes incluido en el programa de análisis literario			0.00	0.00	0.00	0.00	0.00	0.00	0.00
Total de mujeres líderes elegible			0.90	0.00	0.00	0.90	0.00	0.90	0.00



COMPORTAMIENTO DEL INDICADOR
DESCRIPCION DE LA META ANUAL

META ANUAL	TRIMESTRE: Julio-Septiembre			
	AVANCE TRIMESTRAL		AVANCE ACUMULADO	
	Programado	Alcanzado	EP%	SEMAFORO
0.00	0.00	0.00	0.00	

EVALUACION DEL INDICADOR

DEPENDENCIA GENERAL: DEPENDENCIA AUXILIAR:

07 DESARROLLO SOCIAL 151 Atención a los Pueblos Indígenas





MUNICIPIO DE AYTO: SAN JOSE DEL RINCON

Primera FICHA TECNICA DE SEGUIMIENTO DE INDICADORES 2024 DE GESTION O ESTRATEGICO

TIPO DE FICHA: OSFEM

1 For 1: Social

TEMA DE DESARROLLO: Desarrollo humano incluyente, de conservación y libre de violencia

PROGRAMA PRESUPUESTARIO: 82860701 Pueblos Indígenas

PROYECTO PRESUPUESTARIO: 020607010103 Proyectos de desarrollo en comunidades indígenas

OBJETIVO DEL PROGRAMA PRESUPUESTARIO: Mejorar el gobierno gubernamental para impulsar el desarrollo integral de los pueblos indígenas en la participación social y el respeto a sus costumbres y tradiciones.

DEFINICION GENERAL: 01 DESARROLLO SOCIAL

DEFINICION MAXIMA: 01 Asistir a los Pueblos Indígenas

ESTRUCTURA DEL INDICADOR

FRECUENCIA DE MEDICION:

Trimestral

NOBRE DEL INDICADOR: Porcentaje de participación de expositores barones indígenas

FORMULA DEL CALCULO: $\frac{\text{Expositores barones indígenas participando}}{\text{Total de expositores barones indígenas invitados}} \times 100$

INTERPRETACION: Eficiencia

DIMENSION QUE ATIENDE: DESERCIÓN DEL FACTOR DE COMPENSACION:

AVIATO GEOGRAFICO: COBERTURA

UNIDAD BASE: Porcentaje

Numero: NA 22 No aplica

CAMPO DESTINADO DE LAS VARIABLES EXISTENTES: EL TRIESTRIMIO: Julio-Septiembre

VARIABLE	UNIDAD DE MEDIDA	OPERACION	META ANUAL	AVANCE TRIMESTRAL			AVANCE ACUMULADO		
				Progresado	%	Ahorro	Progresado	%	Ahorro
Expositores barones indígenas participando			0.00	0.00	0.00	0.00	0.00	0.00	0.00
Total de expositores barones indígenas invitados			0.00	0.00	0.00	0.00	0.00	0.00	0.00



COMPORTAMIENTO DEL INDICADOR DESERCIÓN DE LA META ANUAL

META ANUAL	AVANCE TRIMESTRAL			AVANCE ACUMULADO		
	Progresado	Ahorro	ET%	Progresado	Ahorro	ET%
0.00	0.00	0.00	0.00	0.00	0.00	0.00

EVALUACION DEL INDICADOR

DEFINICION GENERAL: DEFINICION MAXIMA:

01 DESARROLLO SOCIAL 01 Pueblos Indígenas



C. SANDRA CRUZ MONTIEL

FECHA DE ELABORACION: 28/12/2024



MUNICIPIO DE AYTO: SAN JOSE DEL RINCÓN

PRIMERA FICHA TÉCNICA DE SEGUIMIENTO DE INDICADORES 2014 DE GESTIÓN O ESTRATÉGICO

TIPO DE FICHA: OSFEM

PLAZA DE DESARROLLO / EJE TRANSVERSAL: 1 Par-1-Socaf

TEMA DE DESARROLLO: Desarrollo humano integral, en discriminación y libre de violencia

PROGRAMA PRESUPUESTARIO: 0200000 Puestos indígenas

PROYECTO PRESUPUESTARIO: 0200000000 Proyectos de desarrollo en comunidades indígenas

OBJETIVO DEL PROGRAMA PRESUPUESTARIO: Incluye el quehacer gubernamental para impulsar el desarrollo integral de las poblaciones indígenas con la participación social y el respeto a sus costumbres y tradiciones.

DEPENDENCIA GENERAL: 01 DESARROLLO SOCIAL

DEPENDENCIA AUXILIAR: 051 Atender a los Puestos indígenas

ESTRUCTURA DEL INDICADOR

FRECUENCIA DE MEDICIÓN:

Trimestral

INDICADOR: Puntaje de consultas de investigación etnográfica

FÓRMULA DEL CÁLCULO: (Recursos de investigación etnográfica realizados/Consultas de investigación programadas) * 100

INTERPRETACIÓN: Eficacia

DIMENSIÓN QUE ATIENDE: DESCRIPCIÓN DEL FACTOR DE CORRECCIÓN:

ASPECTO GEOGRÁFICO: COORDENURA: LOCALIDAD:

Numero: No. 21 No aplica

COMPARTEMENTO DE LAS VARIABLES DURANTE EL TRIMESTRE: Julio-Septiembre

DESCRIPCIÓN DE LAS VARIABLES	VARIABLE	UNIDAD DE MEDIDA	OPERACION	META ANUAL	AVANCE TRIMESTRAL			AVANCE ACUMULADO		
					Programado	%	Alcanzado	Programado	%	Alcanzado
Consultas de investigación etnográfica realizadas				0.00	0.00	0.00	0.00	0.00	0.00	0.00
Consultas de investigación programadas				0.00	0.00	0.00	0.00	0.00	0.00	0.00

COMPARTEMENTO DEL INDICADOR: DESCRIPCIÓN DE LA META ANUAL

META ANUAL	TRIMESTRE: Julio-Septiembre			AVANCE ACUMULADO		
	Programado	Alcanzado	ET%	Programado	Alcanzado	ET%
0.00	0.00	0.00	0.00	0.00	0.00	0.00

DESCRIPCIÓN DE RESULTADOS Y JUSTIFICACIÓN DE CADA UNO DE LOS INDICADORES Y SU RESPECTIVO AL PORCENTAJE

EVALUACIÓN DEL INDICADOR

DEPENDENCIA GENERAL: DEPENDENCIA AUXILIAR:

01 DESARROLLO SOCIAL 051 Atender a los Puestos indígenas



AV. BO. C. SANDRA CRUZ MONTELL



UNIDAD DE GESTIÓN DE DESARROLLO SOCIAL Y EVALUACIÓN DE RESULTADOS

TEL: 066 444 300



MUNICIPIO DE AYTO: SAN JOSE DEL RINCON

Form-008 FICHA TECNICA DE SEGUIMIENTO DE INDICADORES 2024 DE GESTION O ESTRATEGICO

TIPO DE FICHA: OSPEMA

PLAN DE DESARROLLO / EJE TRANSVERSAL: 1 Plan 1 Social

TEMA DE DESARROLLO: Ocasitos Surcos Indígenas, sin discriminación y libre de violencia

PROGRAMA PRESUPUESTARIO: Ocasitos Pueblos Indígenas

PROYECTO PRESUPUESTARIO: 02092010-03 Proyectos de desarrollo en comunidades indígenas

OBJETIVO DEL PROGRAMA PRESUPUESTARIO: Inducir e impulsar gubernamentalmente para impulsar el desarrollo integral de los pueblos indígenas con la participación social y el respeto a sus costumbres y tradiciones.

DEPENDENCIA GENERAL: 01 DESARROLLO SOCIAL

DEPENDENCIA ANUAL: 101 Acciones a los Pueblos Indígenas

ESTRUCTURA DEL INDICADOR

NOMBRE DEL INDICADOR: Porcentaje de recepción de Investigaciones

FORMULA DEL CALCULO: (Investigaciones recibidas/investigaciones programadas)*100

INTERPRETACION: Eficacia

DESCRIPCION DEL FACTOR DE COMPARACION:

AMBITO GEOGRAFICO:

CONSTRUIR:

LINEA BASE:

NUMERO: NA_32 No aplica

FRECUENCIA DE MEDICION:

Tercer mes

COMPORTAMIENTO DE LAS VARIABLES DURANTE EL TRIMESTRE: Julio-Septiembre

VARIABLE	UNIDAD DE MEDIDA	OPERACION	META ANUAL	AVANCE TRIMESTRAL		AVANCE ACUMULADO	
				Progresado	%	Progresado	%
Investigaciones recibidas			0.00	0.00	0.00	0.00	0.00
Investigaciones programadas			0.00	0.00	0.00	0.00	0.00

COMPORTAMIENTO DEL INDICADOR DESCRIPCION DE LA META ANUAL

META ANUAL	TRIMESTRE: Julio-Septiembre			
	AVANCE TRIMESTRAL		AVANCE ACUMULADO	
	Progresado	Ahorzo	EF%	SEMAFORO
0.00	0.00	0.00	0.00	

EVALUACION DEL INDICADOR

DEPENDENCIA GENERAL: 01 DESARROLLO SOCIAL

01 DESARROLLO SOCIAL

01 DESARROLLO SOCIAL

01 DESARROLLO SOCIAL

01 DESARROLLO SOCIAL

01 DESARROLLO SOCIAL


01 DESARROLLO SOCIAL

01 DESARROLLO SOCIAL


01 DESARROLLO SOCIAL

01 DESARROLLO SOCIAL

01 DESARROLLO SOCIAL



 L.C. MARLEEN JIMENEZ GONZALEZ



 C. SANDRA CRUZ MONTEL



MUNICIPIO DE AYTO. SAN JOSE DEL RINCÓN

PRIMERA FICHA TÉCNICA DE SEGUIMIENTO DE INDICADORES 2014 DE GESTIÓN O ESTRATÉGICO

TIPO DE FICHA: OBTIVA

PLAN DE DESARROLLO / EJE TRANSVERSAL: 1 Pilar 1: Social

TEMA DE DESARROLLO: Desarrollo humano incluyendo, sin discriminación y libre de violencia

PROGRAMA PRESUPUESTARIO: 020807010103 Pueblos Indígenas

PROYECTO PRESUPUESTARIO: 020807010103 Proyectos de desarrollo en comunidades indígenas

OBJETIVO DEL PROGRAMA PRESUPUESTARIO: Inducir el quehacer gubernamental para impulsar el desarrollo integral de los pueblos indígenas con la participación social y el empleo a sus costumbres y tradiciones.

DEPENDENCIA GENERAL: DEPARTAMENTO SOCIAL

DEPENDENCIA ESPECIAL: 191 Atención a los Pueblos Indígenas

ESTRUCTURA DEL INDICADOR

FRECUENCIA DE MEDICIÓN:

Trimestral

NOMBRE DEL INDICADOR: Porcentaje en la realización de eventos gubernamentales.
 FÓRMULA DEL CÁLCULO: $\frac{\text{Eventos gubernamentales realizados}}{\text{Eventos gubernamentales programados}} \times 100$
 INTERPRETACIÓN: DIFERENCIA ENTRE LOS EVENTOS REALIZADOS
 DIMENSIÓN QUE ATENDE: ESPECÍFICA
 DESCRIPCIÓN DEL FACTOR DE COMPARACIÓN: MUNICIPAL
 AMBITO GEOGRÁFICO: RURAL
 COBERTURA: MUNICIPAL
 UNIDADES: 0

ANEXO: N/A 411

COMPORTAMIENTO DE LAS VARIABLES DURANTE EL TRIMESTRE: Julio-Septiembre

VARIABLE	UNIDAD DE MEDIDA	OPCIÓN	META ANUAL	AVANCE TRIMESTRAL				AVANCE ACUMULADO				
				Programado	%	Absorción	%	Programado	%	Absorción	%	
Eventos gubernamentales realizados	evento	Señales	100	100	100.00	0.00	0.00	Programado	1.00	100.00	1.00	100.00
Eventos gubernamentales programados	evento	Señales	100	100	100.00	0.00	0.00	Programado	1.00	100.00	1.00	100.00

COMPORTAMIENTO DEL INDICADOR: DIFERENCIA DE LA META ANUAL

META ANUAL	AVANCE TRIMESTRAL				AVANCE ACUMULADO			
	Programado	Absorción	EF%	SITUACION	Programado	Absorción	EF%	SITUACION
100.00	100.00	0.00	0.00	ROJO	100.00	0.00	0.00	ROJO

DESCRIPCIÓN DE RESULTADOS Y JUSTIFICACIÓN DE CADA UNO DE ELLOS: SE REALIZÓ UN 100% DE LOS EVENTOS PROGRAMADOS

EVALUACIÓN DEL INDICADOR

DE DONDE SE OBTIENE: DEPENDENCIA GENERAL: DEPENDENCIA ESPECIAL:

DE DESARROLLO SOCIAL: 191 Atención a los Pueblos Indígenas



ELABORADO

LIC. MARLEEN JIMÉNEZ POLOPÉZ LLO SOCIEDAD

MD. BD.

C. SANDRA SUÍZ ACOSTA



OPORTUNIDAD DE DESARROLLO Y CALIDAD DE VIDA



MUNICIPIO DE AYTO. SAN JOSE DEL RINCON

PHM-888 FICHA TECNICA DE SEGUIMIENTO DE INDICADORES 2024 DE GESTION O ESTRATEGICO

TIPO DE FICHA: OSFEM

PLAZA DE DESARROLLO / LINEA TRANSVERSA: 1 PIR 1. Salud

TITULO DE DESARROLLO: Desarrollo humano indígena, sin discriminación y libre de violencia

PROGRAMA PRE SUPUESTO: 020201 Puestos Indígenas

PROYECTO PRESUPUESTARIO: 0202010100 Proyectos de desarrollo en comunidades indígenas

OBJETIVO DEL PROGRAMA PRESUPUESTARIO: Incluye el quehacer gubernamental para impulsar el desarrollo integral de los pueblos indígenas con la participación social y el respeto a sus costumbres y tradiciones.

DEPENDENCIA GENERAL: 01 DESARROLLO SOCIAL

DEPENDENCIA AUXILIAR: 151 Acciones a los Pueblos Indígenas

ESTRUCTURA DEL INDICADOR

NOMBRE DEL INDICADOR: Porcentaje de asistencia a los eventos gastronómicos

FORMULA DEL CALCULO: (Asistentes a los eventos gastronómicos/capacidad)*100

INTERPRETACION: Eficiencia

DIMENSION QUE AFECTA: DESCRIPCION DEL FACTOR DE COMPARACION

AMBITO GEOGRAFICO: COBERTURA:

LÍNEA BASE

Numero: NA 4.2

No aplica

FRECUENCIA DE MEDICIÓN:

Trimestral

COMPORTEAMIENTO DE LAS VARIABLES SUBVIENTE EL TRIMESTRE: Junio-Septiembre

VARIABLE	UNIDAD DE MEDIDA	OPERACION	META ANUAL	AVANCE TRIMESTRAL		AVANCE ACUMULADO					
				Programado	%	Asistido	%	Programado	%	Asistido	%
Asistencia a los eventos gastronómicos		Sumado	600	0.00	0.00	0.00	0.00	0.00	0.00	0.00	0.00
Alteraciones		Restado	0.00	0.00	0.00	0.00	0.00	0.00	0.00	0.00	0.00


COMPORTEAMIENTO DEL INDICADOR
DESCRIPCION DE LA META ANUAL

META ANUAL	TRIMESTRE: Junio-Septiembre				AVANCE ACUMULADO			
	Programado	Asistido	EF%	SEMFORO	Programado	Asistido	EF%	SEMFORO
0.00	0.00	0.00	0.00	0.00	0.00	0.00	0.00	0.00

EVALUACION DEL INDICADOR

DEPENDENCIA GENERAL:
DEPENDENCIA AUXILIAR:

en el desarrollo social
del Acciones a los Pueblos Indígenas



ELABORADO POR:
L.C. MARCELA LARREA GONZALEZ
COORDINADORA SOCIAL
CARRANZA 2000
TEL: 011 271 24 001



MUNICIPIO DE AYTO: SAN JOSE DEL RINCON

FORM-08b FICHA TECNICA DE SEGUIMIENTO DE INDICADORES 2024 DE GESTIÓN O ESTRATEGICO

TIPO DE FICHA: OSFEM

PLAN DE DESARROLLO / EJE TRANSVERSAL: 1. Población Social

TEMA DE DESARROLLO: Desarrollo humano indígena, en discriminación y tipo de violencia

PROBLEMA PRESUPUESTARIO: 020801 Puntos Indígenas

PROYECTO PRESUPUESTARIO: 020807010103 Proyectos de desarrollo en comunidades indígenas

OBJETIVO DEL PROBLEMA PRESUPUESTARIO: Incluye el quehacer gubernamental para impulsar el desarrollo integral de los pueblos indígenas con la participación social y el respeto a sus costumbres y tradiciones.

DEPENDENCIA CENTRAL: GOBIERNO DEL ESTADO DE CHIAPAS

DEPENDENCIA AUXILIAR: 151 Atención a los Pueblos Indígenas

ESTRUCTURA DEL INDICADOR

NOMBRE DEL INDICADOR: Presencia en el empoderamiento de estribos a los/as indígenas beneficiarios.

FORMULA DEL CALCULO: $(\text{Estribos empoderados} / \text{Estribos Programados}) * 100$

INTERPRETACION:

INDICACION QUE ATIENDE: Eficacia

DESCRIPCION DEL FACTOR DE COMPARACION:

ALIENTO GEOGRAFICO:

COBERTURA:

UNIDADES:

Numero: N/A, 4.8 No aplica

FRECUENCIA DE MEDICIÓN:

Trimestral

COMPORTAMIENTO DE LAS VARIABLES DURANTE EL TRIMESTRE: Año-Sieteavo

VARIABLE	UNIDAD DE MEDIDA	OPERACION	META ANUAL	AVANCE TRIMESTRAL				AVANCE ACUMULADO			
				Programado	%	Alcanzado	%	Programado	%	Alcanzado	%
Estribos empoderados			0.00	0.00	0.00	0.00	0.00	0.00	0.00	0.00	0.00
Estribos Programados			0.00	0.00	0.00	0.00	0.00	0.00	0.00	0.00	0.00

COMPORTAMIENTO DEL INDICADOR
DESCRIPCION DE LA META ANUAL



META ANUAL	TRIMESTRE: Año-Sieteavo				AVANCE ACUMULADO			
	Programado	Alcanzado	EF%	SEMAFORO	Programado	Alcanzado	EF%	SEMAFORO
0.00	0.00	0.00	0.00		0.00	0.00	0.00	

DESCRIPCION DE RESULTADOS Y ACOMPLACIONES DADO DE VARIACION Y UPTO A 1 100% RESPECTO A LO PROGRAMADO

EVALUACION DEL INDICADOR

DEPENDENCIA CENTRAL:
DEPENDENCIA AUXILIAR:

GOBIERNO DEL ESTADO DE CHIAPAS
151 Atención a los Pueblos Indígenas



FECHA DE ELABORACION: 2024/07/15



MUNICIPIO DE AYTO: SAN JOSE DEL RINCÓN

Patrón-08b FICHA TÉCNICA DE SEGUIMIENTO DE INDICADORES 2024 DE GESTIÓN O ESTRATÉGICO

TIPO DE FICHA: OSEPA

PLAN DE DESARROLLO / ELE TRANSVERSAL: 1 Prior 1- Social

TEMA DE DESARROLLO: Bienestar humano indígena, la discriminación y / o de violencia

PROGRAMA PRESUPUESTARIO: 42020701 Pueblos Indígenas

PROYECTO PRESUPUESTARIO: 42020701-0103 Proyecto de desarrollo en comunidades indígenas

CABLETIO DEL PROGRAMA PRESUPUESTARIO: Incluye el quehacer gubernamental para impulsar el desarrollo integral de los pueblos indígenas con la participación social y el respeto a sus costumbres y tradiciones.

DEPENDENCIA GENERAL: 401 DESARROLLO SOCIAL

DEPENDENCIA AUXILIAR: 501 Atención a los Pueblos Indígenas

ESTRUCTURA DEL INDICADOR

FRECUENCIA DE MEDICIÓN: Trimestral

NOMBRE DEL INDICADOR: Porcentaje de apoyo técnico a las escuelas indígenas rurales.

FÓRMULA DEL CÁLCULO: $(\text{Ejecuciones técnicas de apoyo técnico a las escuelas indígenas rurales} / \text{Programas}) * 100$

INTERPRETACIÓN: Eficiencia

DIMENSIÓN QUE ATENDE: DESCRIPCIÓN DEL FACTOR DE COMPARACIÓN:

AMBITO GEOGRÁFICO: COBERTURA: LÍNEA BASE

Numero: NA 5.1 No aplica

comportamiento de las variables durante el Trimestre: Año-Siglo-veintiuno

VARIABLE	UNIDAD DE MEDIDA	OPERACION	META ANUAL	AVANCE TRIMESTRAL		AVANCE ACUMULADO	
				Programado	%	Programado	%
Ejecuciones técnicas de apoyo técnico a las escuelas indígenas rurales			0.00	0.00	0.00	0.00	0.00
Ejecuciones técnicas de apoyo técnico a las escuelas indígenas rurales			0.00	0.00	0.00	0.00	0.00

COMPORTAMIENTO DEL INDICADOR
DESCRIPCIÓN DE LA META ANUAL


META ANUAL	TRIMESTRE: Año-Siglo-veintiuno			
	AVANCE TRIMESTRAL		AVANCE ACUMULADO	
	Programado	Acumulado	EF%	SEÑALADO
0.00	0.00	0.00	0.00	0.00

DESCRIPCIÓN DE RESULTADOS Y ASESORACIÓN EN CASO DE VARIACIÓN SUBSIDIA A LA META ANUAL DE PROGRAMADO

EVALUACIÓN DEL INDICADOR


DEPENDENCIA GENERAL: DEPENDENCIA AUXILIAR:

01 DESARROLLO SOCIAL
501 Atención a los Pueblos Indígenas



ELABORÓ:

C. SANDRA CRUZ MONTIEL





MUNICIPIO DE AYTO: SAN JOSE DEL RINCON

FORM-03B FICHA TECNICA DE SEGUIMIENTO DE INDICADORES 2024 DE GESTION O ESTRATEGICO

TIPO DE FICHA: OSPEM

1 Fier 1: Social

PLANA DE DESARROLLO / EJE TRANSVERSAL: Desarrollo humano indígena, sin discriminación y libre de violencia

TEMA DE DESARROLLO: **Cooperativa Furbica Indígena**

PROCESOS PRESUPUESTADO: 620607010108 Proyecto de desarrollo en comunidades indígenas

PROYECTO PRESUPUESTADO: Indígena el cuadrante gubernamental para impulsar el desarrollo integral de las partes indígenas con la participación social y el respeto a sus costumbres y tradiciones.

ORGANISMO DEL PROGRAMA PRESUPUESTADO: GOBIERNO MUNICIPAL

DEPENDENCIA GENERAL: 01 DESARROLLO SOCIAL

DEPENDENCIA AUXILIAR: 151 Asentón e los Pueblos Indígenas

ESTRUCTURA DEL INDICADOR

FRECUENCIA DE MEDICION: Trimestral

NOVIEMBRE DEL INDICADOR: Porcentaje de asistencia a las exposiciones de artesanías

FORMULA DEL CALCULO: (Asistencia a las exposiciones efectuadas/Asistencia esperada)*100

INTERPRETACION: ASISTENTES A LAS EXPOSICIONES

DIMENSION QUE ABARCA: COMUNIDAD MUNICIPAL

DESCRIPCION DEL FACTOR DE COMPARACION: MUNICIPAL

AMBITO GEOGRAFICO: MUNICIPAL

COBERTURA: MUNICIPAL

LINEA BASE: 0

Numero: MA 52

COMPORTAMIENTO DE LA VARIABLE DURANTE EL TRIMESTRE: Julio-Septiembre

VARIABLE	UNIDAD DE MEDIDA	OPERACION	META ANUAL	AVANCE TRIMESTRAL		AVANCE ACUMULADO					
				Programado	%	Alcanzado	%	Programado	%	Alcanzado	%
Asistencia a las exposiciones efectuadas	ASISTENTE	Suma	600.00	100.00	20.00	600.00	100.00	600.00	100.00	180.00	100.00
Asistencia esperada	ASISTENTE	Suma	300.00	100.00	20.00	300.00	100.00	300.00	100.00	180.00	100.00

COMPORTAMIENTO DEL INDICADOR DESCRIPCION DE LA META ANUAL


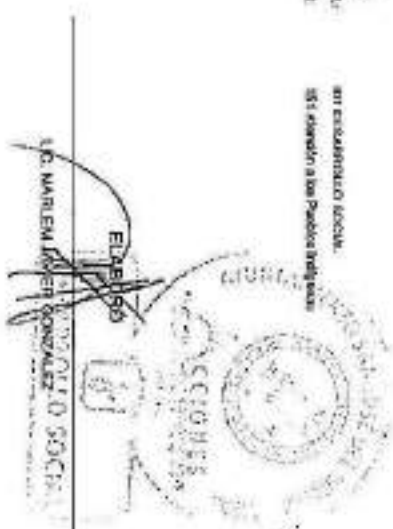
META ANUAL	TRIMESTRE: Julio-Septiembre				AVANCE ACUMULADO			
	Programado	Alcanzado	EF%	SEMAFORO	Programado	Alcanzado	EF%	SEMAFORO
100.00	100.00	100.00	100.00	VERDE	100.00	100.00	100.00	VERDE

DESCRIPCION DE RESULTADOS Y JUSTIFICACION EN CASO DE VARIACION SUPERIOR A 10% RESPECTO A LO PROGRAMADO

ENLACE DEL INDICADOR

EN CASO DE VARIACION SUPERIOR A 10% RESPECTO A LO PROGRAMADO, DEBE INDICARSE LA CAUSA DE LA VARIACION.

EN CASO DE VARIACION SUPERIOR A 10% RESPECTO A LO PROGRAMADO, DEBE INDICARSE LA CAUSA DE LA VARIACION.





MUNICIPIO DE AYTO: SAN JOSE DEL RINCÓN

PRIMERA FICHA TÉCNICA DE SEGUIMIENTO DE INDICADORES 2024 DE GESTIÓN O ESTRATÉGICO

TIPO DE FICHA: OSEPM

PILAR DE DESARROLLO / EJE TRANSVERSAL: Igualdad de Género

TEMA DE DESARROLLO: Cultura de igualdad y prevención de la violencia contra las mujeres

PROGRAMA PRESUPUESTARIO: 42091805 Igualdad de trato y oportunidades para la mujer y el hombre

PROYECTO PRESUPUESTARIO: 420918050101 Coordinación institucional para la igualdad de género

OBJETIVO DEL PROGRAMA PRESUPUESTARIO: Ejecutar las acciones para promover en todos los ámbitos sociales la igualdad sustantiva desde una perspectiva de género como una condición esencial para el desarrollo integral de la población, en igualdad de condiciones, oportunidades, derechos y obligaciones.

DEPENDENCIA GENERAL: 502 Atención a la Mujer

DEPENDENCIA AUXILIAR: 102 Atención a la Mujer

ESTRUCTURA DEL INDICADOR

FRECUENCIA DE MEDICIÓN: Trimestral

TIPO DE MEDICIÓN: Trimestral

ADVERSIÓN DEL INDICADOR: Porcentaje de mujeres y hombres capacitados en áreas productivas.
FORMULA DEL CALCULO: (Número de mujeres y hombres que recibieron capacitación para el trabajo / Total de mujeres y hombres capacitados a los centros de capacitación de género e trabajo requeridos por el municipio) * 100
INTERPRETACION: Mujeres y hombres que recibieron capacitación por el municipio
DIMENSION QUE ATENDE: Educación
DESCRIPCIÓN DEL FACTOR MUNICIPAL: MÚNICIPAL
ÁMBITO GEOGRÁFICO: MÚNICIPAL
CONVERTIRSE: MÚNICIPAL
UNIDADES: 0

Número: NA_11

COMPORTAMIENTO DE LAS VARIABLES SUBYACENTES, TRIMESTRE: Julio-Septiembre

Variable	UNIDAD DE MEDIDA	OPERACION	META ANUAL	AVANCE TRIMESTRAL				AVANCE ACUMULADO			
				Programado	%	Avanzado	%	Programado	%	Avanzado	%
Número de mujeres y hombres que recibieron capacitación para el trabajo	Cuando	Sumado	4000	1800	45.00	0.00	0.00	30.00	75.00	5.00	12.50
Número de mujeres y hombres capacitados a los centros de capacitación para el trabajo	Cuando	Sumado	4000	1800	45.00	0.00	0.00	30.00	75.00	5.00	12.50

COMPORTAMIENTO DEL INDICADOR DESCRIPCIÓN DE LA META ANUAL.

META ANUAL	TRIMESTRE: Julio-Septiembre				AVANCE ACUMULADO			
	Programado	Avanzado	EF%	SEMAFORO	Programado	Avanzado	EF%	SEMAFORO
100.00	0.00	0.00	0.00	ROJO	100.00	0.00	0.00	ROJO

EMPAJON DEL INDICADOR

DE GRANA DESARROLLO
 DEPENDENCIA GENERAL: 102 Atención a la Mujer
 DEPENDENCIA AUXILIAR: 102 Atención a la Mujer



EL JEFE

LIC. VANIA ELENA RAMÍREZ DE LA O

C. SANDRA CRUZ MONTIEL



MUNICIPIO DE AYTO. SAN JOSE DEL RINCÓN

PRIMERA FICHA TÉCNICA DE SEGUIMIENTO DE INDICADORES 2014 DE GESTIÓN O ESTRATÉGICO

TIPO DE FICHA: OSEMA

PLAN DE DESARROLLO / EJE TRANSVERSAL: 1Eje transversal 1: Igualdad de Género

TEMA DE DESARROLLO: Cultura de Igualdad y Promoción de la equidad entre los géneros

PROGRAMA PRESUPUESTARIO: 02080305 Igualdad de trato y oportunidades para la mujer y el hombre

PROYECTO PRESUPUESTARIO: 02080305101 Cooperación institucional para la igualdad de género

OBJETIVO DEL PROGRAMA PRESUPUESTARIO: Emplear los proyectos para promover en todos los ámbitos sociales la igualdad sustantiva desde una perspectiva de género con una equidad necesaria para el desarrollo integral de la sociedad, en particular de

dependencia general: 152 Atención a la Mujer

dependencia auxiliar: 152 Atención a la Mujer

ESTRUCTURA DEL INDICADOR:

NOMBRE DEL INDICADOR: Porcentaje de mujeres y hombres cotizados en el mercado laboral mediante la bolsa de trabajo

FORMULA DEL CALCULO: (Mujeres y hombres cotizados en el mercado laboral mediante la bolsa de trabajo) / Total de Mujeres y hombres inscritos en la bolsa de trabajo) *100

INTERPRETACION: Eficacia

DIMENSION QUE ATIENDE: Eficacia

DESCRIPCION DEL FACTOR DE COMPARACION:

ÁMBITO GEOGRÁFICO: COahuila

UNIDAD DE MEDICIÓN: No aplica

Alcance: MA 1.2

COMPORTAMIENTO DE LAS VARIABLES DURANTE EL TRIMESTRE: No aplica

VARIABLE	INDICIO DE MEDIDA	OPERACION	META ANUAL	AVANCE TRIMESTRAL				AVANCE ACUMULADO			
				Programado	%	Achievado	%	Programado	%	Achievado	%
Mujeres y hombres cotizados en el mercado laboral mediante la bolsa de trabajo			0.00	0.00	0.00	0.00	0.00	0.00	0.00	0.00	0.00
Total de Mujeres y hombres inscritos en la bolsa de trabajo			0.00	0.00	0.00	0.00	0.00	0.00	0.00	0.00	0.00

COMPORTAMIENTO DEL INDICADOR: DESCRIPCION DE LA META ANUAL

META ANUAL	TRIMESTRE: Julio-Septiembre			
	AVANCE TRIMESTRAL		AVANCE ACUMULADO	
	Programado	Achievado	EF%	SEMAFORO
0.00	0.00	0.00	0.00	

EVALUACION DEL INDICADOR

DEPENDENCIA GENERAL: 152 Atención a la Mujer
DEPENDENCIA AUXILIAR: 152 Atención a la Mujer



ECORORO
LIC. MANUEL SERRAVALLO DEL LAO

C. SANDRA CRUZ MONTIEL



MUNICIPIO DE AYTO. SAN JOSE DEL RINCON

PERIODO: FEBRERO 2014 DE GESTIÓN O ESTRATEGICO

TIPO DE FICHA: OBFEM

PLAN DE DESARROLLO / EJE TRANSVERSAL: 1 Eje transversal: 1. Igualdad de Género

TEMA DE DESARROLLO:
PROGRAMA PRESUPUESTARIO:
PROYECTO PRESUPUESTARIO:

Objetivo de Ingreso y prevención de la violencia contra las mujeres
020519005 Igualdad de trato y oportunidades para la mujer y el hombre
020500000101 Coordinación institucional para la igualdad de género

OBJETIVO DEL PROGRAMA PRESUPUESTARIO:
DEPENDENCIA GENERAL:
DEPENDENCIA AUXILIAR:

Finalidad del programa para promover en todos los ámbitos sociales la igualdad sustantiva desde una perspectiva de género como una condición necesaria para el desarrollo integral de la sociedad, en igualdad de condiciones, oportunidades, derechos y deberes.
102 Acción a la Mujer
102 Acción a la Mujer
102 Acción a la Mujer

ESTRUCTURA DEL INDICADOR

ACORTAR EL INDICADOR
PROCESO DEL CÁLCULO:
INTERPRETACIÓN:

Porcentaje de solicitudes de apoyo escolares para hijos de mujeres y hombres trabajadores atendidas.
(Número de solicitudes de apoyo escolares para hijos de mujeres y hombres trabajadores atendidas dividido el total de solicitudes de apoyo escolares para hijos de mujeres y hombres trabajadores recibidas)

DIMENSIÓN QUE ATIENDE:

FRECUENCIA DE MEDICIÓN:

Trimestral

DESCRIPCIÓN DEL FACTOR DE COMPARACIÓN:

ÁMBITO GEOGRÁFICO:
COBERTURA:
UNIDAD SÍMBOLO

Número: NA_21 No aplica

COMPLEMENTO DE LAS VARIABLES CU PARTE AL TRIMESTRE: Año-Sieteavo

VARIABLE	UNIDAD DE MEDIDA	OPERACIÓN	META ANUAL	AVANCE TRIMESTRAL				AVANCE ACUMULADO			
				Programado	%	Acumulado	%	Programado	%	Acumulado	%
Número de solicitudes de apoyo escolar para hijos de mujeres y hombres trabajadores atendidas			100	0.00	0.00	0.00	0.00	0.00	0.00	0.00	0.00
Total de solicitudes de apoyo escolares para hijos de mujeres y hombres trabajadores recibidas			0.00	0.00	0.00	0.00	0.00	0.00	0.00	0.00	0.00

COMPLEMENTO DEL INDICADOR
DESCRIPCIÓN DE LA META ANUAL

META ANUAL	TRIMESTRE: Año-Sieteavo				AVANCE ACUMULADO			
	Programado	Acumulado	EF%	SEMAFORO	Programado	Acumulado	EF%	SEMAFORO
100	0.00	0.00	0.00		0.00	0.00	0.00	

EVALUACIÓN DEL INDICADOR

DEPENDENCIA GENERAL:
DEPENDENCIA AUXILIAR:

02 Acción a la Mujer
102 Acción a la Mujer

EDICIÓN

LIC. MARCELA SANCHEZ DE LA O

C. SANDRA CRUZ MONTES Y EMILIA TON





MUNICIPIO DE AYTO. SAN JOSE DEL RINCÓN

FORM-926 FICHA TÉCNICA DE SEGUIMIENTO DE INDICADORES 2024 DE GESTIÓN O ESTRATÉGICO

TIPO DE FICHA: OSFEMA

PLAN DE DESARROLLO / EJE TRANSVERSAL: 1E9 Involvemento e Igualdad de Género

TEMA DE DESARROLLO: Cultura de Igualdad y prevención de la violencia contra las mujeres

PROGRAMA PRESUPUESTARIO: 0205005 Igualdad de trato y oportunidades para la mujer y el hombre

PROYECTO PRESUPUESTARIO: 020500500701 Conductas institucionales para la igualdad de género

OBJETIVO DEL PROGRAMA PRESUPUESTARIO: Impulsar los proyectos para promover en todos los ámbitos sociales la igualdad sustantiva desde una perspectiva de género como una conducta necesaria para el desarrollo integral de la sociedad, en un nivel de concientización, oportunidades, derechos y obligaciones.

DEPENDENCIA GENERAL: 1B2 Atención a la Mujer

DEPENDENCIA AUXILIAR: 1B2 Atención a la Mujer

ESTRUCTURA DEL INDICADOR

ADICIÓN DEL INDICADOR: Porcentaje de eventos en materia de género realizados.

FORMULA DEL CÁLCULO: (Eventos en materia de género realizados / Eventos en materia de género programados) * 100

INTERPRETACION: Eventos en materia de género a realizar

DIMENSION QUE ATIENDE: Eficiencia

DESCRIPCIÓN DEL FACTOR DE CONFORMACION: MUNICIPAL

ÁMBITO GEOGRÁFICO: RURAL

COBERTURA: MUNICIPAL

NIVEL DE MEDICIÓN: 0

FECUENCIA DE MEDICIÓN: Trimestral

Número: MA_311

CONFORMAMIENTO DE LAS VARIABLES PARALELAS, TRIMESTRE: Julio-Septiembre

VARIABLE	UNIDAD DE MEDIDA	OPERACION	META ANUAL	AVANCE TRIMESTRAL		AVANCE ACUMULADO				
				Programado	%	Alcanzado	%	Programado	%	Alcanzado
Eventos en materia de género realizados	ADICIONA	Sumado	100	100	100.00	0.00	0.00	100.00	0.00	0.00
Eventos en materia de género programados	ADICIONA	Sumado	100	100	100.00	0.00	0.00	100.00	0.00	0.00

CONFORMAMIENTO DEL INDICADOR
DESCRIPCIÓN DE LA META ANUAL

META ANUAL	TRIMESTRE: Julio-Septiembre						
	AVANCE TRIMESTRAL		AVANCE ACUMULADO				
Programado	Alcanzado	EF%	SEMAFORO	Programado	Alcanzado	EF%	SEMAFORO
100.00	100.00	0.00	ROJO	100.00	0.00	0.00	ROJO

DESCRIPCIÓN DE RESULTADOS Y JUSTIFICACIÓN EN CASO DE VARIACIONES SUPERIORES AL 1% RESPECTO A LO REGISTRADO

REVALUACION DEL INDICADOR

SE DADA SEGURAMENTE
CORPORACION GUBERNAL
CORPORACION AUXILIAR: 1B2 Atención a la Mujer



ELABORADO
LIC. MARÍA ELISA RIVERA DE LA O

NO. BOJ
C. SANDRA CRUZ MONTELL



MUNICIPIO DE AYO: SAN JOSE DEL RINCON

Form-01b FICHA TÉCNICA DE SEGUIMIENTO DE INDICADORES 2024 DE GESTIÓN O ESTRATEGICO

TIPO DE FICHA: OSPEM

PLAN DE DESARROLLO / EJE TRANSVERSAL:

1 Empowerment e Igualdad de Género

TEMA DE DESARROLLO:

Cultura de igualdad y prevención de la violencia contra las mujeres

PROGRAMA PRESUPUESTARIO:

Acciones: Igualdad de trato y oportunidades para la mujer y el hombre

PROYECTO PRESUPUESTARIO:

3300000101 Coordinación Institucional para la Igualdad de Género

OBJETIVO DEL PROGRAMA PRESUPUESTARIO:

Enfilar los proyectos para promover en todos los ámbitos sociales la igualdad sustantiva desde una perspectiva de género como una condición necesaria para el desarrollo integral de la sociedad, en igualdad de condiciones, oportunidades, derechos y obligaciones.

DEPENDENCIA GENERAL:

152 Acciones a la Mujer

DEPENDENCIA AUXILIAR:

152 Acciones a la Mujer

ESTRUCTURA DEL INDICADOR:

Nombre del indicador: Porcentaje de plécos con perspectiva de género realizadas.

Fórmula del cálculo: $(\text{Plécos con perspectiva de género realizadas} / \text{Plécos programados}) * 100$

Medir el avance de plécos con perspectiva de género

FRECUENCIA DE MEDICIÓN:

Trimestral

DESCRIPCIÓN DEL FACTOR DE COMPENSACIÓN:
MUNICIPAL
RURAL
MUNICIPAL
MUNICIPAL
URBANA

Numero: NA_32

COMPORTAMIENTO DE LAS VARIABLES DURANTE EL TRIMESTRE: Julio-Septiembre

VARIABLE	UNIDAD DE MEDIDA	OBJETIVO	META ANUAL	AVANCE TRIMESTRAL				AVANCE ACUMULADO			
				Programado	%	Alcance	%	Programado	%	Alcance	%
Plécos con perspectiva de género realizadas	PLÉCOS	durada	26.00	01.00	40.00	10.00	100.00	20.00	80.00	50.00	50.00
Plécos con perspectiva de género programadas	PLÉCOS	evento	26.00	10.00	40.00	10.00	100.00	20.00	80.00	50.00	50.00

COMPORTAMIENTO DEL INDICADOR
DESCRIPCIÓN DE LA META ANUAL

TRIMESTRE: Julio-Septiembre

META ANUAL	AVANCE TRIMESTRAL				AVANCE ACUMULADO			
	Programado	Alcance	EF%	SEMAFORO	Programado	Alcance	EF%	SEMAFORO
26.00	10.00	100.00	100.00	VERDE	50.00	50.00	50.00	VERDE

DESCRIPCIÓN DE LOS VALORES Y ALTERNATIVAS EN CASO DE VARIACION SUPERIOR A 10% RESPECTO A LO PROGRAMADO

EVALUACION DEL INDICADOR

DE ULTIMA DE ACTUACION A LO PROGRAMADO:
OPERA SIN VALOR: 002 Acciones a la Mujer
OPERA SIN VALOR: 002 Acciones a la Mujer



ELABORADO:
LIC. MARINA ERYA RANGEL DE LA O

C. SANDRA CRUZ MONTIEL
SECRETARIA DE ADMINISTRACION



MUNICIPIO DE AYTO: SAN JOSE DEL RINCÓN

PRIMERA FICHA TECNICA DE SEGUIMIENTO DE INDICADORES 2024 DE GESTIÓN O ESTRATEGICO

TIPO DE FICHA: OPIEM

PIUARE DESARROLLO EN TRANSVERSAL: 1 Pilar 1: Social

TEMA DE DESARROLLO: Promover humano inteligente, sin discriminación y libre de violencia

PROGRAMA PRESUPUESTARIO: 02900003 Oportunidades para los Jóvenes

PROYECTO PRESUPUESTARIO: 029000030100 Promoción del desarrollo integral del adolescente

OBJETIVO DEL PROGRAMA PRESUPUESTARIO: Contribuye a generar que se orienten a brindar más y mejores oportunidades a los jóvenes que les permitan a crecer su desarrollo físico, mental, académico, que les permita incorporarse a la sociedad de manera productiva.

DEPENDENCIA GENERAL: 01 DESARROLLO SOCIAL

DEPENDENCIA AUXILIAR: 01 Educación, los Jóvenes y la Juventud

ESTRUCTURA DEL INDICADOR

NOMBRE DEL INDICADOR: Porcentaje de cumplimiento en la asistencia de convocatorias para designar becas.

FORMULA DEL CALCULO: (Número de convocatorias para designar becas aprobadas / Total de convocatorias para designar becas programadas) * 100

INTERPRETACION:

INDICACION QUE ATIENDE: Eficiencia

DESCRIPCIÓN DEL FACTOR DE CORRECCIÓN:

ASPECTO GEOGRAFICO:

COMENTARIOS:

UNIDAD DE MEDICIÓN:

NUMERO: NA, 1,1

TIPO DE MEDICIÓN: No aplica

FRECUENCIA DE MEDICIÓN: Trimestral

COMPORTAMIENTO DE LOS AVANCES DURANTE EL TRIMESTRE: Judo Septiembre

VARIABLE	UNIDAD DE MEDIDA	OPERACION	META ANUAL	AVANCE TRIMESTRAL			AVANCE ACUMULADO		
				Programado	%	Absoluto	Programado	%	Absoluto
Porcentaje de convocatorias para designar becas aprobadas			0.00	0.00	0.00	0.00	0.00	0.00	0.00
Total de convocatorias para designar becas programadas			0.00	0.00	0.00	0.00	0.00	0.00	0.00

COMPORTAMIENTO DEL INDICADOR DESCRIPCION DE LA META ANUAL

META ANUAL	TRIMESTRE: Julio-Septiembre							
	AVANCE TRIMESTRAL			AVANCE ACUMULADO				
	Programado	Absoluto	EF%	SEMPFORO	Programado	Absoluto	EF%	SEMPFORO
0.00	0.00	0.00	0.00		0.00	0.00	0.00	

DESCRIPCION DE SITUACION Y ASESORACION EN CASO DE VIOLACION SUPERIOR A LA RESERVA ALTO PROGRAMADO

EVALUACION DEL INDICADOR

DEPENDENCIA GENERAL: 01 DESARROLLO SOCIAL

DEPENDENCIA AUXILIAR: 01 Educación, los Jóvenes y la Juventud



ELABORADO

LIC. MARLEEN AVALOS RODRIGUEZ

DO. B.G. [Signature]

C. SANDRA CRUZ MONTEAL





MUNICIPIO DE AYTO: SAN JOSE DEL RINCÓN

PBR-030 FICHA TÉCNICA DE SEGUIMIENTO DE INDICADORES 2024 DE GESTIÓN O ESTRATÉGICO

TIPO DE FICHA: OSFEM

PLURAL DE DESARROLLO / LINEA TRANSVERSAL: 1 Pilar 1 Social

TEMA DE DESARROLLO: Desarrollo humano incluyente, sin discriminación y libre de violencia
PROGRAMA PRESUPUESTARIO: 020408086 Oportunidades para los jóvenes
PROYECTO PRESUPUESTARIO: 02040808103 Promoción del desarrollo integral del adolescente
OBJETIVO DEL PROGRAMA PRESUPUESTARIO: Garantizar acciones que se orientan a brindar edu y mejores oportunidades a los jóvenes que les permitan alcanzar su desarrollo físico - mental adecuado, que les permita incorporarse a la sociedad de manera productiva.
DEPENDENCIA GENERAL: 101 DESARROLLO SOCIAL
DEPENDENCIA AUXILIAR: 141 Educación, 143 Ayuda a la juventud

ESTRUCTURA DEL INDICADOR

FRECUENCIA DE MEDICIÓN: Trimestral

Nombre del indicador: Porcentaje de socios/as beneficiados con becas.
Fórmula del cálculo: (Número de socios/as beneficiados con beca / Total de socios/as de beca recibidas) * 100
Dimensión que atiende: Eficiencia
Descripción del factor de comparación:
Averto geográfico:
Categoría:
Unidades: LMPABASE
Número: NA 1.2 No aplica

Como resultado de las variables durante el trimestre Junio-Septiembre

Variable	Unidad de medida	Operación	Meta Anual	Avance Trimestral				Avance Acumulado			
				Programado	%	Alcanzado	%	Programado	%	Alcanzado	%
Número de socias beneficiadas con beca			0.00	0.00	0.00	0.00	0.00	0.00	0.00	0.00	0.00
Total de socias de beca recibidas			0.00	0.00	0.00	0.00	0.00	0.00	0.00	0.00	0.00

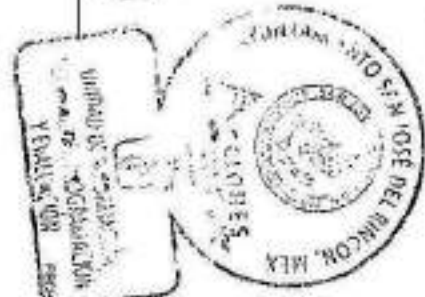

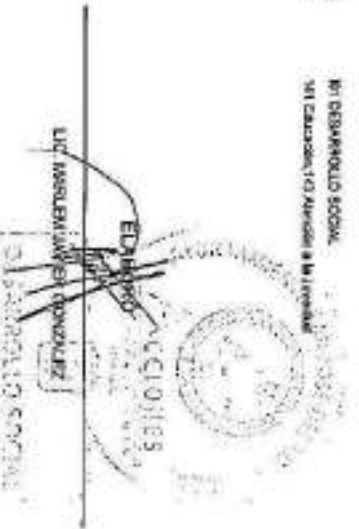
Como resultado del indicador descripción de la meta anual.

Meta Anual	Trimestre: Junio-Septiembre				Avance Acumulado			
	Programado	Alcanzado	EF%	Semáforo	Programado	Alcanzado	EF%	Semáforo
0.00	0.00	0.00	0.00		0.00	0.00	0.00	

Descripción de los resultados y su pertinencia en el caso de evaluación específica a su respectivo programa.

Evaluación del indicador

DEPENDENCIA GENERAL: BI DESARROLLO SOCIAL
DEPENDENCIA AUXILIAR: 141 Educación, 143 Ayuda a la juventud





MUNICIPIO DE AYTO. SAN JOSE DEL RINCÓN

Próximable FICHA TÉCNICA DE SEGUIMIENTO DE INDICADORES 2024 DE GESTIÓN O ESTRATÉGICO

TIPO DE FICHA: OSPEM

PLAN DE DESARROLLO / EJE TRANSVERSAL: 1 Pilar 1: Social

TEMA DE DESARROLLO: Desarrollo humano integral, sin discriminación y libre de violencia
PROGRAMA PRESUPUESTARIO: Oportunidades para las Jovenes
PROYECTO PRESUPUESTARIO: Oportunidades Promoción de desarrollo integral de adolescentes

OBJETIVO DEL PROGRAMA PRESUPUESTARIO: Conjunta acciones que se orientan a brindar apoyo y mejores oportunidades a las Jovenes que les permitan alcanzar su desarrollo físico - mental adecuado, que les permit la incorporarse a la sociedad de manera productiva.
DEPENDENCIA GENERAL: DT DESARROLLO SOCIAL
DEPENDENCIA AJUBILAR: 141 Educador, 145 Alcaide y la Juventud

ESTRUCTURA DEL INDICADOR

NOMBRE DEL INDICADOR: Porcentaje de recursos asignados e utilizados estimados.
FORMULA DEL CALCULO: (Monto total de recursos asignados mediante estimados / Total de recursos programados a string mediante estimados) *100
INTERPRETACION: Escala de

FRECUENCIA DE MEDICIÓN: Trimestral

DESCRIPCION DEL FACTOR DE COMPARACION:
ASPECTO GEOGRAFICO:
COBERTURA:
UNIDAD DE MEDIDA

Numero: NA 1.3 No aplica

COMPORTAMIENTO DE LAS VARIABLES SU FUENTE EL TRIMESTRE: Año-Segundo


VARIABLE	UNIDAD DE MEDIDA	ORIGINACION	META ANUAL	AVANCE TRIMESTRAL		AVANCE ACUMULADO	
				Programado	%	Programado	%
Meta del 100 de recursos asignados e utilizados estimados			100	0.00	0.00	0.00	0.00
Total de variables programadas a string mediante estimados			0.00	0.00	0.00	0.00	0.00

COMPORTAMIENTO DEL INDICADOR DESCRIPCION DE LA META ANUAL

META ANUAL	TRIMESTRE: Año-Segundo				AVANCE ACUMULADO			
	Programado	Avance	EF%	SEMPORNO	Programado	Avance	EF%	SEMPORNO
0.00	0.00	0.00	0.00		0.00	0.00	0.00	

EVOLUCION DEL INDICADOR

DEPENDENCIA GENERAL: DT DESARROLLO SOCIAL
DEPENDENCIA AJUBILAR: 141 Educador, 145 Alcaide y la Juventud



ELABORADO POR: LIC. MARLEEN JIMENEZ GONZALEZ

VO/BO: C. SANDRA CRUZ MONTIEL





MUNICIPIO DE AYTO. SAN JOSE DEL RINCON

PRM-088 FICHA TECNICA DE SEGUIMIENTO DE INDICADORES 2024 DE GESTIÓN O ESTRATEGICO

TIPO DE FICHA: OSPEMA

PLAN DE DESARROLLO / EJE TRANSVERSAL: 1 Pilar 1: Social

TEMA DE DESARROLLO: Desarrollo humano: Indígena, un desarrollo y libre de violencia

PROGRAMA PRESUPUESTARIO: Oportunidades para los jóvenes

PROYECTO PRESUPUESTARIO: Oportunidad de desarrollo integral del adolescente

OBJETIVO DEL PROGRAMA PRESUPUESTARIO: Corrobo acciones que se orientan a brindar tal y como se requiera oportunidades a los jóvenes con los permisos autorizados y declarado fidedigno - material obtenido, que les permita incorporarse a la sociedad de manera

DEPENDENCIA GENERAL: D1 DESARROLLO SOCIAL

DEPENDENCIA AUXILIAR: 141 Eje del Pilar 1: Social

ESTRUCTURA DEL INDICADOR

INDICADOR: Frecuencia de actividades de orientación vocacional realizadas.

FÓRMULA DEL CÁLCULO: (Actividades de orientación vocacional realizadas/total de personas de atención vocacional programadas) * 100

INTERPRETACIÓN: Porcentaje de población beneficiada

DIMENSIÓN QUE ATIENDE: Estructural

DESCRIPCIÓN DEL FACTOR DE CORRECCIÓN: MUNICIPAL

ASPECTO GEOGRÁFICO: RURAL

COBERTURA: MUNICIPAL

UNIDAD DE MEDIDA: 0

Numero: NA_21

COMPORTAMIENTO DE LAS VARIABLES DURANTE EL TRIMESTRE: Aste-Sepiembre

Actividades de orientación vocacional realizadas	UNIDAD DE MEDIDA	OPERACION	META ANUAL	AVANCE TRIMESTRAL		AVANCE ACUMULADO				
				Programado	%	Alcanzado	%	Programado	%	
CURSO		Sursum	16.00	8.00	26.32	3.00	60.00	16.00	24.86	100.00
Actividades de orientación vocacional programadas	CURSO	Sursum	16.00	5.00	24.27	3.00	60.00	16.00	24.86	66.67

COMPORTAMIENTO DEL INDICADOR DESCRIPCIÓN DE LA META ANUAL


METANUAL	TRIMESTRE Julio-Septiembre				AVANCE ACUMULADO			
	Programado	Alcanzado	EF%	SEMAFORO	Programado	Alcanzado	EF%	SEMAFORO
100.00	100.00	100.00	100.00	AMARILLO	200.00	115.38	115.38	AMARILLO

ENCUADRE DEL INDICADOR

SE LLEVARA DE ACUERDO AL CALENDARIO

DEPENDENCIA GENERAL: D1 DESARROLLO SOCIAL

DEPENDENCIA AUXILIAR: 141 Eje del Pilar 1: Social



Jefe de Oficina Ejecutiva de Planeación
C. SANDRA CRUZ MONTES





MUNICIPIO DE AYTO. SAN JOSE DEL RINCÓN

Form-081 FICHA TÉCNICA DE SEGUIMIENTO DE INDICADORES 2024 DE GESTIÓN O ESTRATÉGICO

TIPO DE FICHA: OSFEM

PLAZA DE DESARROLLO (EJE TRANSVERSAL): 1 PLAN 1-3x3x6

TEMA DE DESARROLLO: Desarrollo humano integral, en discriminación y libre de violencia

PROGRAMA PRESUPUESTARIO: 320803003103 Oportunidades para los Jóvenes

PROYECTO PRESUPUESTARIO: 320803003103 Promoción del desarrollo integral del adolescente

OBJETIVO DEL PROGRAMA PRESUPUESTARIO: Contribuir acciones que se orienten a brindar más y mejores oportunidades a los jóvenes que les permitan alcanzar su desarrollo físico - mental adecuado, que les permita incorporarse a la sociedad de manera productiva.

DEPENDENCIA GENERAL: DEPARTAMENTO DE DESARROLLO SOCIAL

DEPENDENCIA AUXILIAR: 141 Educador, 143 Alumno o la Juventud

ESTRUCTURA DEL INDICADOR

MONEDERA DEL INDICADOR: Porcentaje de ejecución de proyectos participativos en concursos

FÓRMULA DEL CÁLCULO: (Proyectos participativos en concursos seleccionados / Proyectos participativos en concursos ejecutados) * 100

INTERPRETACIÓN: Estándar

DIMENSIÓN QUE ATIENDE: DESCRIPCIÓN DEL FACTOR DE COMPARACIÓN

AMBITO GEOGRÁFICO: COBERTURA:

LINEA BASE

Número: NA_22

No aplica

COMPLEMENTAMIENTO DE LAS UNIDADES CUANTITATIVAS AL TRIMESTRE: Junio-Septiembre

VARIABLE	UNIDAD DE MEDIDA	OPERACIÓN	META ANUAL	AVANCE TRIMESTRAL				AVANCE ACUMULADO			
				Programado	%	Alcanzado	%	Programado	%	Alcanzado	%
Proyectos participativos en concursos seleccionados			0.00	0.00	0.00	0.00	0.00	0.00	0.00	0.00	0.00
Proyectos participativos en concursos ejecutados			0.00	0.00	0.00	0.00	0.00	0.00	0.00	0.00	0.00

COMPLEMENTAMIENTO DEL INDICADOR
DESCRIPCIÓN DE LA META ANUAL

META ANUAL	TRIMESTRE: Junio-Septiembre			
	AVANCE TRIMESTRAL		AVANCE ACUMULADO	
	Programado	Alcanzado	ET%	SEMFORO
0.00	0.00	0.00	0.00	0.00

DESCRIPCIÓN DE RESULTADOS Y ASENTACIONES EN CASO DE VARIACIONES SUPERIORES AL 5% RESPECTO AL PROGRAMA

EVALUACION DEL INDICADOR

DEPENDENCIA GENERAL:
DEPENDENCIA AUXILIAR:

DEPARTAMENTO DE DESARROLLO SOCIAL
141 Educador, 143 Alumno o la Juventud



ELABORADO POR:
LIC. MARLENE GONZALEZ
COORDINADORA SOCIAL

AVD-BD
C. SANDRA ORTIZ MONTIEL





MUNICIPIO DE AYTO. SAN JOSE DEL RINCON

PROGRAMA FICHA TECNICA DE SEGUIMIENTO DE INDICADORES 2024 DE GESTION O ESTRATEGICO

TIPO DE FICHA: OSFEM

PLAN DE DESARROLLO (EJE TRANSVERSAL): 1 Plan 1-Sociedad

TEMAS DE DESARROLLO: Desarrollo humano integral, en sostenibilidad y libre de violencia
PROGRAMA PRESUPUESTARIO: 200000 Operatividad para los Jóvenes
PROYECTO PRESUPUESTARIO: 2000000103 Promoción del desarrollo integral del adolescente

OBJETIVO DEL PROGRAMA PRESUPUESTARIO: Contiene acciones que se orientan a brindar rds y mejorar el nivel de productividad de los jóvenes que les permitan obtener su desarrollo físico - mental adecuado, que les permita incorporarse a la sociedad de manera productiva.
DEPENDENCIA GENERAL: 01 DESARROLLO SOCIAL
DEPENDENCIA AUXILIAR: 141 Educación, 143 Atención a la Juventud

ESTRUCTURA DEL INDICADOR

FRECUENCIA DE MEDICION: Trimestral

NOMBRE DEL INDICADOR: Porcentaje de jóvenes participantes en concursos beneficiados con estancias.
FORMULA DEL CALCULO: (Jóvenes participantes en concursos que reciben estancias/total de jóvenes participantes en concursos) * 100
INTERPRETACION: Jóvenes participantes en concursos
DESCRIPCION DEL FACTOR DE CORRECCION: Municipal
AMBITO GEOGRAFICO: Rural
COBERTURA: Municipal
LINEA BASE: 0
Número: NA 23

COMPORTAMIENTO DE LAS VARIABLES DURANTE EL TRIMESTRE ANTERIOR

VARIABLE	UNIDAD DE MEDIDA	OPERACION	META ANUAL	AVANCE TRIMESTRAL				AVANCE ACUMULADO			
				Programado	%	Alcanzado	%	Programado	%	Alcanzado	%
Jóvenes beneficiados en concursos que reciben estancias	CONCURSOS	Suma	2.00	1.00	50.00	0.00	0.00	1.00	50.00	0.00	0.00
Jóvenes participantes en concursos	CONCURSOS	Resta	7.00	1.00	14.29	0.00	0.00	1.00	14.29	0.00	0.00


COMPORTAMIENTO DEL INDICADOR DESCRIPCION DE LA META ANUAL

META ANUAL	TRIMESTRE: Julio-Septiembre				TRIMESTRE: Octubre-Diciembre			
	Programado	Alcanzado	EF%	SEMAFORO	Programado	Alcanzado	EF%	SEMAFORO
100.00	100.00	0.00	0.00	ROJO	100.00	0.00	0.00	ROJO

DESCRIPCION DE RESULTADOS Y LOGROS OBTENIDOS EN CASO DE VARIACION SUPERIOR A 10 % RESPECTO ALO PROGRAMADO
Avance programado en concursos que reciben estancias

EVALUACION DEL INDICADOR

SE LLEVARA AL ACUERDO ALO CALIFICADO
DEPENDENCIA GENERAL: 01 Desarrollo Social
DEPENDENCIA AUXILIAR: 141 Educación, 143 Atención a la Juventud





MUNICIPIO DE AYTO: SAN JOSE DEL RINCÓN

Pbrm-48b FICHA TÉCNICA DE SEGUIMIENTO DE INDICADORES 2014 DE GESTIÓN O ESTRATÉGICO

TIPO DE FICHA: CSFISN

PLAN DE DESARROLLO / EJE TRANSVERSAL: 1 Plan 1 Salud

TEMA DE DESARROLLO: Desarrollo humano integralmente, sin discriminación y libre de violencia

PROGRAMA PRESUPUESTARIO: 4306000103 Oportunidades para las Jóvenes

PROYECTO PRESUPUESTARIO: 4306000103 Promoción del desarrollo integral del adolescente

OBJETIVO DEL PROGRAMA PRESUPUESTARIO: Generar acciones que se orienten a brindar roles y roles comunitarios a los jóvenes que les permitan alcanzar su desarrollo físico - mental adecuado, que les permita incorporar a la sociedad de manera productiva.

DEPENDENCIA GENERAL: 01 DESARROLLO SOCIAL

DEPENDENCIA ALIADA: 141 Educación, 143 Atención a la Juventud

ESTRUCTURA DEL INDICADOR

NOMBRE DEL INDICADOR: Frecuencia de conexiones entre los jóvenes de zonas empobrecidas.
FORMULA DEL CALCULO: (Número de conexiones exitosas bajo la modalidad de joven emprendedor / Total de convocatorias bajo la modalidad de joven emprendedor programadas) * 100
INTERMEDICACION: Frecuencia
DESCRIPCIÓN DEL FACTOR DE COMPARACIÓN: Frecuencia de conexiones exitosas bajo la modalidad de joven emprendedor / Total de convocatorias bajo la modalidad de joven emprendedor programadas
AMBITO GEOGRAFICO: LOCAL
CODIFICACION: No aplica
UNIDADES: No aplica

FRECUENCIA DE MEDICIÓN

Trimestral

COMPORTAMIENTO DE LAS VARIABLES SUBYACENTES AL TRIMESTRE Julio-Septiembre

VARIABLE	UNIDAD DE MEDIDA	OPERACION	META ANUAL	AVANCE TRIMESTRAL				AVANCE ACUMULADO			
				Programado	%	Actualizado	%	Programado	%	Actualizado	%
Adopción de convocatorias exitosas bajo la modalidad de joven emprendedor			4.00	0.00	0.00	0.00	0.00	0.00	0.00	0.00	0.00
Total de convocatorias bajo la modalidad de joven emprendedor programadas			5.00	0.00	0.00	0.00	0.00	0.00	0.00	0.00	0.00

COMPORTAMIENTO DEL INDICADOR
Desviación de la META ANUAL

META ANUAL	TRIMESTRE: Julio-Septiembre			
	AVANCE TRIMESTRAL		AVANCE ACUMULADO	
	Programado	Actualizado	EF%	SEMAFORO
0.00	0.00	0.00	0.00	

EVALUACION DEL INDICADOR

DEPENDENCIA GENERAL: 01 DESARROLLO SOCIAL

DEPENDENCIA ALIADA: 141 Educación, 143 Atención a la Juventud

ELABORADO POR: LIC. MARILENE JAVIER GARCIA VAZQUEZ
 LIC. MARILENE JAVIER GARCIA VAZQUEZ
 LIC. SANDRA ORTIZ MONTELL

YD. 90
 SANDRA ORTIZ MONTELL
 SECRETARÍA DE GOBIERNO
 SAN JOSÉ DEL RINCÓN, MEX.

FECHA DE ELABORACION: 20/09/2014

FECHA DE SUBSCRIPCION: 20/09/2014

148-287 de 2014



MUNICIPIO DE AYO: SAN JOSE DEL RINCÓN

Planificación Técnica de Seguimiento de Indicadores 2024 de Gestión O Estratégico

Tipo de Ficha: OSFEM

Plan de Desarrollo / Eje Transversal: 1 (PIU 1-Socío)

TEMA DE DESARROLLO: Desarrollo humano integral, sin discriminación y libre de violencia
PROGRAMA PRESUPUESTARIO: Estrategia Operativa para las Jóvenes
PROYECTO PRESUPUESTARIO: Oportunidades

OBJETIVO DEL PROGRAMA PRESUPUESTARIO: Promover el desarrollo integral del adolescente
DEPENDENCIA GENERAL: Gobierno autónomo que se adheren a través del y mejores oportunidades a las jóvenes que les permite elevar su desarrollo físico, mental, académico, que les permita incorporarse a la sociedad de manera
DEPENDENCIA AUXILIAR: Productiva,
D11 DESARROLLO SOCIAL,
141 Educación, 143 Atención a la juventud

INDICADOR: Porcentaje de estudiantes gestionados que fueron exitosos bajo la modalidad de buen emprendedor.
FORMULA DEL CALCULO: (Número de estudiantes gestionados que fueron exitosos bajo la modalidad de buen emprendedor (distintos gestiones) / Total estudiantes gestionados) * 100

ESTRUCTURA DEL INDICADOR:

FRECUENCIA DE MEDICIÓN: Trimestral

AMBITO QUE ATENDE: Eficiencia
DESCRIPCIÓN DEL FACTOR DE COMPARACIÓN:
AMBITO GEOGRAFICO:
COBERTURA:
UNIDADES:

Nombre: NA_92 No aplica

COMPORTAMIENTO DE LAS VARIABLES DURANTE EL TRIMESTRE Año Septiembre

VARIABLE	UNIDAD DE MEDIDA	OPERACIÓN	META ANUAL	AVANCE TRIMESTRAL		AVANCE ACUMULADO		
				Programado	%	Alcanzado	%	Programado
Número de estudiantes gestionados que fueron exitosos bajo la modalidad de buen emprendedor			0.00	0.00	0.00	0.00	0.00	0.00
Evaluación gestiones			0.00	0.00	0.00	0.00	0.00	0.00

COMPORTAMIENTO DEL INDICADOR DESCRIPCIÓN DE LA META ANUAL


META ANUAL	AVANCE TRIMESTRAL			AVANCE ACUMULADO		
	Programado	Alcanzado	EF%	Programado	Alcanzado	EF%
0.00	0.00	0.00	0.00	0.00	0.00	0.00

DESCRIPCIÓN DE INSTRUCCIONES Y ASIGNACIÓN DE CARGO DE VIGILANCIA SUPERIOR NA 92 S. RESPECTO A LO PROGRAMADO

EVALUACIÓN DEL INDICADOR

DEPENDENCIA GENERAL:
DEPENDENCIA AUXILIAR:

D11 DESARROLLO SOCIAL
141 Educación, 143 Atención a la juventud



ELABORADO
LIC. MARIBEL JIMÉNEZ FERNÁNDEZ, C. SOCIA

VERBO
C. SANDRA CRUZ MONTELL



FICHA DE SEGUIMIENTO 2024
Hoja 204 de 204



MUNICIPIO DE AYTO: SAN JOSE DEL RINCÓN

PRIMERA FICHA TÉCNICA DE SEGUIMIENTO DE INDICADORES 2024 DE GESTIÓN O ESTRATÉGICO

TIPO DE FICHA: OSPEM

PLAN DE DESARROLLO/ EJE TRANSVERSAL: 1 Plan (I) Social

TEMA DE DESARROLLO: Desarrollo humano incluyente, sin discriminación y libre de violencia

PROGRAMA PRESUPUESTARIO: 02090001 Operatividades para los jóvenes

PROYECTO PRESUPUESTARIO: 0209000101010 Promoción del desarrollo integral del adolescente

OBJETIVO DEL PROGRAMA PRESUPUESTARIO: Contar e acciones que se orientan a brindar más y mejores oportuidades a los jóvenes que les permitan elevar su desarrollo físico- mental educando, que les permita incorporarse a la sociedad de manera

DEPENDENCIA GENERAL: DTI DESARROLLO SOCIAL

DEPENDENCIA AUXILIAR: 541 Educación, 542 Atención a la juventud

ESTRUCTURA DEL INDICADOR

INDICADOR DEL INDICADOR: Promerage en la actualización de las ca de proyectos bajo la modalidad de joven emprendedor

FÓRMULA DEL CALCULO: (Proyectos bajo la modalidad de joven emprendedor declarados/capacitados bajo la modalidad de joven emprendedor recibidos) * 100

INTERIEFICCIÓN: Eficacia

DIMENSIÓN QUE ATIENDE: Eficacia

DESCRIPCIÓN DEL FACTOR DE CORRECCIÓN:

ALIENTO GEOGRÁFICO:

COBERTURA:

UNIDAD BARR:

Alumne: NA 3.3 No aplica

FRECUENCIA DE MEDICIÓN:

Trimestral

COMPORTAMIENTO DE LAS VARIABLES DURANTE EL TRIMESTRE: Julio-Septiembre

VARIABLE	UNIDAD DE MEDIDA	OPERACION	META ANUAL	AVANCE TRIMESTRAL				AVANCE ACUMULADO			
				Programado	%	Acreditado	%	Programado	%	Acreditado	%
Proyectos bajo la modalidad de joven emprendedor a declarados			100	500	0.00	0.00	0.00	0.00	0.00	0.00	0.00
Proyectos bajo la modalidad de joven emprendedor recibidos			100	0.00	0.00	0.00	0.00	0.00	0.00	0.00	0.00

COMPORTAMIENTO DEL INDICADOR: DESCRIPCIÓN DE LA META ANUAL.

META ANUAL	TRIMESTRE: Julio-Septiembre				TRIMESTRE: Julio-Septiembre			
	AVANCE TRIMESTRAL		AVANCE ACUMULADO		AVANCE TRIMESTRAL		AVANCE ACUMULADO	
	Programado	Acreditado	EF%	SEMAFORO	Programado	Acreditado	EF%	SEMAFORO
0.00	0.00	0.00	0.00		0.00	0.00	0.00	

PERCENTAJE DE INCREMENTOS Y DECREMENTOS EN CASO DE VARIACION SUPERIOR A 10 % RESPECTO AL PROGRAMA



EVALUACION DEL INDICADOR

DEPENDENCIA GENERAL: 02090001

DEPENDENCIA AUXILIAR: 541 Educación, 542 Atención a la juventud

DEPENDENCIA GENERAL: 02090001

DEPENDENCIA AUXILIAR: 541 Educación, 542 Atención a la juventud



C. SANDRACRUZ MONTIEL



MUNICIPIO DE AYTO. SAN JOSE DEL RINCÓN

PRIMERA FICHA TÉCNICA DE SEGUIMIENTO DE INDICADORES 2014 DE GESTIÓN O ESTRATÉGICO

TIPO DE FICHA: OSPEM

PLAN DE DESARROLLO / EJE TRANSVERSAL: I PLAN SOCIAL

TEMA DE DESARROLLO: Desarrollo humano integral, en desarrollo y otros de bienestar
PROGRAMA PRESUPUESTARIO: 3030303 Oportunidades para los Jóvenes
PROYECTO PRESUPUESTARIO: 4201030103 Protocolo del cuidado integral del adolescente

OBJETIVO DEL PROGRAMA PRESUPUESTARIO: Carecer de personas que se dedican a beber más y mejores oportunidades a los jóvenes que les permitan alcanzar su desarrollo físico - mental adecuado, que les permita incorporarse a la sociedad de manera productiva.
DEPENDENCIA GENERAL: 01 DESARROLLO SOCIAL
DEPENDENCIA AUXILIAR: 141 Educación, 142 Atención a la Juventud

NOMBRE DEL INDICADOR: Porcentaje de cumplimiento en la elaboración del Programa de conciliación y rehabilitación de lugares de esparcimiento y deportivos.
FORMULA DEL CALCULO: Programa de conciliación y rehabilitación de lugares de esparcimiento y deportivos elaborados / Programa de conciliación y rehabilitación de lugares de esparcimiento y deportivos programado *100
UNIDADES DE MEDIDA: Porcentaje
DESCRIPCIÓN DEL FACTOR DE CORRECCIÓN: Precursiva de medición: Trimestral

AMBITO GEOGRAFICO: COBERTURA: LOCALIDAD

Numero: NA 4.1 No aplica

COMPORTAMIENTO DE LAS VARIABLES DURANTE EL TRIMESTRE: Se lo representa

VARIABLE	UNIDAD DE MEDIDA	DIRECCION	META ANUAL	AVANCE TRIMESTRAL				AVANCE ACUMULADO			
				Programado	%	Acertado	%	Programado	%	Acertado	%
Programa de conciliación y rehabilitación de lugares de esparcimiento y deportivos			0.00	0.00	0.00	0.00	0.00	0.00	0.00	0.00	0.00
Programa de conciliación y rehabilitación de lugares de esparcimiento y deportivos			0.00	0.00	0.00	0.00	0.00	0.00	0.00	0.00	0.00

COMPORTAMIENTO DEL INDICADOR DESCRIPCION DE LA META ANUAL

META ANUAL	TRIMESTRE: Julio-Septiembre				AVANCE ACUMULADO			
	Programado	Acertado	EP%	SEMPROGRO	Programado	Acertado	EP%	SEMPROGRO
0.00	0.00	0.00	0.00	0.00	0.00	0.00	0.00	0.00

EVALUACION DEL INDICADOR

DEPENDENCIA GENERAL: 01 DESARROLLO SOCIAL
DEPENDENCIA AUXILIAR: 141 Educación, 142 Atención a la Juventud



ELABORO: LIC. MARLEN JIMENES PONZAREZ C. SOCIALES

DO. PB. [Signature]

C. SANDRA ORTIZ MONTIEL





MUNICIPIO DE AYTO: SAN JOSE DEL RINCÓN

PRIMERA FICHA TÉCNICA DE SEGUIMIENTO DE INDICADORES 2024 DE GESTIÓN O ESTRATÉGICO

TIPO DE FICHA: OGFEM

PLAZA DE DESARROLLO / EJE TRANSVERSALES: 1 Prior: Social

TEMA DE DESARROLLO: Desarrollo humano integral, sin discriminación y libre de violencia

PROGRAMA PRESUPUESTARIO: Oportunidades para los jóvenes

PROYECTO PRESUPUESTARIO: 020006040100 Promoción del deporte integral del adolescente

OBJETIVO DEL PROGRAMA PRESUPUESTARIO: Contribuir a acciones que se orientan a brindar apoyo y mejorar oportuno acceso a los jóvenes que les permitan alcanzar su desarrollo físico - mental adecuado, que les permita incorporarse a la sociedad de manera

DEPENDENCIA GENERAL: 01 DESARROLLO SOCIAL

DEPENDENCIA AUXILIAR: 041 Educación, 103 Atención a la juventud

ESTRUCTURA DEL INDICADOR

NOBRE DEL INDICADOR: Participación de actividades recreativas y deportivas realizadas. (Actividades recreativas y deportivas realizadas unidades recreativas y deportivas programadas) 100

FORMULA DEL CALCULO: Actividades recreativas y deportivas realizadas unidades recreativas y deportivas programadas

INTERPRETACION: Actividades recreativas y deportivas

DIMENSION QUE ATIENDE: Escala

DESCRIPCION DEL FACTOR DE COMPARACION: MUNICIPAL

ABRIGO DE DESARROLLO: RURAL

COBERTURA: MUNICIPAL

UNIDADES: 0

NUMERO: NA 4.2

FRECUENCIA DE MEDICION: Trimestral

TIPO DE MEDICION: Trimestral

COMPONENTE DEL INDICADOR: COMPORTEMIENTO DE LAS VARIABLES CUANTO EL TRIMESTRE: Julio-Diciembre

VARIABLE	UNIDAD DE MEDIDA	OPERACION	META ANUAL	AVANCE TRIMESTRAL				AVANCE ACUMULADO				
				Programado	%	Acumulado	%	Programado	%	Acumulado	%	
Actividades recreativas y deportivas realizadas	TORNEOS	Suma	300	Programado	100	50.00	0.00	Programado	1.00	20.00	1.00	100.00
Actividades recreativas y deportivas programadas	TORNEOS	Suma	200	Programado	100	50.00	0.00	Programado	1.00	50.00	1.00	100.00

COMPORTEMIENTO DEL INDICADOR DESCRIPCION DE LA META ANUAL

TRIMESTRE: Julio-Diciembre

META ANUAL	AVANCE TRIMESTRAL				AVANCE ACUMULADO			
	Programado	Acumulado	EF%	SENAFORD	Programado	Acumulado	EF%	SENAFORD
100.00	100.00	0.00	0.00	ROL0	100.00	0.00	0.00	ROL0

DESCRIPCION DE RESULTADOS Y JUSTIFICACION EN CASO DE VARIACION SUPERIOR A 10% RESPECTO AL PROGRAMADO

EVALUACION DEL INDICADOR

SE DARA SEGUIMIENTO DEPENDENCIA GENERAL DEPENDENCIA AUXILIAR

101 DESARROLLO SOCIAL 041 Educación, 103 Atención a la juventud

EVALUACION DEL INDICADOR



ELABORADO POR LIC. MARI BA JAVIER GONZALEZ LIC. SOCIAL

VO: BP C. SANDRA OLIVERA MONTIEL



MUNICIPIO DE AYO: SAN JOSE DEL RINCÓN

PdRm 006 FICHA TÉCNICA DE SEGUIMIENTO DE INDICADORES 2024 DE GESTIÓN O ESTRATÉGICO

TIPO DE FICHA: OSTEPA

PLAZA DE DESARROLLO / EJE TRANSVERSAL: 2 Pilar 2: Educación
 TEMA DE DESARROLLO: Desarrollo económico
 PROGRAMA PRESUPUESTARIO: 00000001 Empleo
 PROYECTO PRESUPUESTARIO: 0000000001 Contribución de trabajadores desempleados
 OBJETIVO DEL PROGRAMA PRESUPUESTARIO: Impulsar los proyectos dirigidos a dinamizar el empleo en territorio municipal, generando el crecimiento de la oferta productiva, aumentar la cantidad de empleo, vinculando su oferta y demanda, y garantizar que la población económicamente activa disfrute de las mejores condiciones de empleo, remuneración y oportunidades sin discriminación alguna, mediante la formación de los recursos humanos para
 DEPENDENCIA GENERAL: NO DIFERENCIACIÓN DE DESARROLLO ECONÓMICO
 DEPENDENCIA AUXILIAR: 140 Servicio Municipal de Empleo

ESTRUCTURA DEL INDICADOR

NOBRE DEL INDICADOR: Porcentaje de participación empresarial
 FÓRMULA DEL CÁLCULO: $\frac{\text{Empresas participando en el sector comercial} \times 100}{\text{Total de la población de las empresas del municipio para la publicación de vacantes oficiales}}$
 FRECUENCIA DE MEDICIÓN: Trimestral

DIVISIÓN QUE ATIENDE: Educativa
 DESCRIPCIÓN DEL FACTOR DE COMPARACIÓN: MUNICIPAL
 ASPECTO GEOGRÁFICO: RURAL
 COSECTOR: MUNICIPAL
 UNIDAD BASE: 2

Numero: AM 11

COMPORTAMIENTO DE LAS VARIABLES DURANTE EL TRIMESTRE: Año-Sepiembre

VARIABLE	UNIDAD DE MEDIDA	ORIGEN	META ANUAL	AVANCE TRIMESTRAL			AVANCE ACUMULADO		
				Programado	%	Alcanzado	%	Programado	%
Empresas participando	EMPRESA	SUMA	3000	600	20.00	600	20.00	600	20.00
				2400	80.00	2400	80.00	2400	80.00
Empresas vacantes	VACANTE	SERVICIO	3000	500	16.67	500	16.67	500	16.67
				2500	83.33	2500	83.33	2500	83.33

COMPORTAMIENTO DEL INDICADOR DESCRIPCIÓN DE LA META ANUAL

META ANUAL	TRIMESTRE: Año-Sepiembre			AVANCE ACUMULADO		
	Programado	Alcanzado	EF%	Programado	Alcanzado	EF%
300.00	100.00	100.00	100.00	100.00	97.50	97.50

EVALUACIÓN DEL INDICADOR

SI LLEGA A LA META AL CUMPLIMIENTO
 DEPENDENCIA GENERAL: NO DIFERENCIACIÓN DE DESARROLLO ECONÓMICO
 DEPENDENCIA AUXILIAR: 140 Servicio Municipal de Empleo

L.C. DIEGO ESQUIVEL CONTRERAS

C. SANDRA CRUZ MONTIEL





MUNICIPIO DE AYTO: SAN JOSE DEL RINCÓN

Form-08b FICHA TÉCNICA DE SEGUIMIENTO DE INDICADORES 2024 DE GESTIÓN O ESTRATÉGICO

TIPO DE FICHA: COSTA

2 Pár 2: Segundo

Carácter electrónico

02410201 Empleo

030102010202 Cobertura de trabajadores desempleados

PROGRAMA PRESUPUESTARIO: Programa de proyectos dirigidos a fomentar el empleo en ámbito municipal, fortaleciendo el desarrollo de la fuerza productiva, su empleo, desarrollo su oferta y demanda, y garantizar que la oferta de servicios sea adecuada para cubrir las necesidades de los habitantes del municipio.

PROYECTO PRESUPUESTARIO: Programa de proyectos dirigidos a fomentar el empleo en ámbito municipal, fortaleciendo el desarrollo de la fuerza productiva, su empleo, desarrollo su oferta y demanda, y garantizar que la oferta de servicios sea adecuada para cubrir las necesidades de los habitantes del municipio.

OBJETIVO DEL PROGRAMA PRESUPUESTARIO: Mejorar las condiciones de vida de los habitantes del municipio, promoviendo el desarrollo económico y social, mejorando la calidad de vida de los habitantes del municipio.

DEPENDENCIA CENTRAL: MUNICIPIO DE SAN JOSE DEL RINCÓN

DEPENDENCIA AUXILIAR: 140 Servicio Municipal de Empleo

ESTRUCTURA DEL INDICADOR

FRECUENCIA DE MEDICIÓN:

Trimestral

NOMBRE DEL INDICADOR: Fomento de vacantes ofertadas que fueron ocupadas.

FORMULA DEL CALCULO: $(\text{Vacantes ocupadas} / \text{Vacantes disponibles}) * 100$

INTERMETRICIÓN: Situación

DIMENSION QUE ATIENDE: Situación

DESCRIPCIÓN DEL FACTOR DE COMPARACIÓN: Situación

AMBITO GEOGRAFICO: Situación

COBERTURA: Situación

UNIDAD DE MEDICIÓN: Situación

Numero: NA 1.2 No aplica

COMPORTAMIENTO DE LAS VARIABLES DURANTE EL TRIMESTRE: Julio-Septiembre

VARIABLE	UNIDAD DE MEDIDA	OPERACION	META ANUAL	AVANCE TRIMESTRAL				AVANCE ACUMULADO			
				Programado	%	Alcanzado	%	Programado	%	Alcanzado	%
Vacantes ocupadas			200	0.00	0.00	0.00	0.00	0.00	0.00	0.00	0.00
Vacantes disponibles			200	0.00	0.00	0.00	0.00	0.00	0.00	0.00	0.00

COMPORTAMIENTO DEL INDICADOR DE OPERACION DE LA META ANUAL

META ANUAL	TRIMESTRE: Julio-Septiembre			
	AVANCE TRIMESTRAL		AVANCE ACUMULADO	
	Programado	Alcanzado	EP%	SEMIFORO
0.00	0.00	0.00	0.00	0.00

EVALUACION DEL INDICADOR

DEPENDENCIA CENTRAL: MUNICIPIO DE SAN JOSE DEL RINCÓN

DEPENDENCIA AUXILIAR: 140 Servicio Municipal de Empleo

[Firma]
LIC. DIEGO ESCOBAR CONTRERAS

[Firma]
C. SANDRA OROZ CONTRERAS





MUNICIPIO DE AYTO: SAN JOSE DEL RINCÓN

Form-08b FICHA TECNICA DE SEGUIMIENTO DE INDICADORES 2024 DE GESTIÓN O ESTRATEGICO

TIPO DE FICHA: CEFEM

PLURIB DE DESARROLLO / EJE TRANSVERSALE: 2 Pilar 2. Escuelas
 TEMA DE DESARROLLO: Desarrollo económico
 PROGRAMA PRESUPUESTARIO: 43010201 Empleo
 PROYECTO PRESUPUESTARIO: 4301020202 Colocación de trabajadores desempleados
 OBJETIVO DEL PROGRAMA PRESUPUESTARIO: Brindar los proyectos dirigidos a generar el empleo en territorio municipal, beneficiando el crecimiento de la planta productiva, aumentar la cantidad de empleo, y mejorar su oferta y demanda, y garantizar que la población económicamente activa dentro de las nuevas condiciones de empleo, remuneración y oportunidades sea factible en alguna, mediante la liberación de los recursos humanos para
 DEPENDENCIA GENERAL: NOO DIRECCION DE DESARROLLO ECONOMICO
 DEPENDENCIA AUXILIAR: 102 Sembrío Municipal de Empleo

ESTRUCTURA DEL INDICADOR

INDICADOR DEL INDICADOR: Porcentaje de concurrencia a eventos de empleo
 FORMULA DEL CALCULO: $(\text{Asistencia real a eventos de empleo} / \text{Asistencia máxima posible}) \times 100$
 INTERPRETACION: a ha incrementado la relación de las personas a los eventos de empleo derivado de la promoción y de las capacitaciones proporcionadas.
 DIMENSION QUE ATIENDE: Eficiencia
 DESCRIPCION DEL FACTOR DE COMPARACION: MUNICIPAL
 ATRIBUTO GEOGRAFICO: MUNICIPAL
 COBERTURA: MUNICIPAL
 UNIDADES: %
 Numero: NA 1.3

COMPORTAMIENTO DE LAS VARIABLES SUBJETIVAS, TRIMESTRES: Año-Semestre

VARIABLE	UNIDAD DE MEDIDA	OPERACION	META ANUAL	AVANCE TRIMESTRAL		AVANCE ACUMULADO	
				Programado	%	Acumulado	%
Asistencia real a eventos de empleo	ASISTENTE	Sumada	15.00	4.00	26.67	4.00	100.00
Asistencia máxima a eventos de empleo	ASISTENTE	Sumada	15.00	4.00	26.67	4.00	100.00

COMPORTAMIENTO DEL INDICADOR
DESCRIPCION DE LA META ANUAL

META ANUAL	TRIMESTRE: Año-Semestre			AVANCE ACUMULADO		
	Programado	Acumulado	EF%	Programado	Acumulado	EF%
100.00	100.00	100.00	100.00	100.00	100.00	100.00

EVALUACION DEL INDICADOR

SE DANA SEGUIMIENTO
 DEPENDENCIA GENERAL: NOO DIRECCION DE DESARROLLO ECONOMICO
 DEPENDENCIA AUXILIAR: 102 Sembrío Municipal de Empleo

ELABORO
 LIC. DIEGO ESCOBAR, CON REVALIA

REVISOR
 C. SANDRA CRUZ MONTIEL



MUNICIPIO DE AYTO: SAN JOSE DEL RINCÓN

FORMOSA FICHA TECNICA DE SEGUIMIENTO DE INDICADORES 2024 DE GESTIÓN O ESTRATEGICO

TIPO DE FICHA: OSPEM

PLAN DE DESARROLLO / EJE TRANSVERSAL: 2 Plan 2: Economía

TEMA DE DESARROLLO: Desarrollo económico

PROGRAMA PRESUPUESTARIO: 00201010201 Apoyo específico a producciones agrícolas

PROYECTO PRESUPUESTARIO: 0302010201 Apoyo específico a producciones agrícolas

OBJETIVO DEL PROGRAMA PRESUPUESTARIO:

Apoyar las fincas de acidez enfocadas al incremento de los niveles de producción, productividad y rentabilidad de las actividades agrícolas, promoviendo la generación del valor agregado a la producción primario principalmente de los cultivos frutales, para satisfacer la demanda interna y reducir las importaciones y mantener los registros ambientales que derivan del desarrollo de los sistemas a

DEPENDENCIA GENERAL:

NOI DISEÑO DE DESARROLLO ECONOMICO

DEPENDENCIA AUXILIAR:

NOI Desarrollo Agropecuario

ESTRUCTURA DEL INDICADOR:

NOBRE DEL INDICADOR:

Porcentaje de hectáreas de apoyo agrícolas atendidas.

FORMULA DEL CALCULO:

(hectáreas de las producciones atendidas / total de las producciones recibidas) * 100

DIMENSION QUE ABARCA:

Eficiencia

DESCRIPCION DEL FACTOR DE COMPARACION:

AMBITO GEOGRAFICO:

COBERTURA:

UNIDAD DE MEDIDA:

No. hectáreas

INDICADOR:

No. hectáreas

PERIODO:

No. hectáreas

DESCRIPCION DE LAS UNIDADES SUBANTE EL TRIMESTRE, MES, SEMESTRE Y ANO	VARIABLE	UNIDAD DE MEDIDA	OPERACION	META ANUAL	AVANCE TRIMESTRAL				AVANCE ACUMULADO				
					Programado	%	Alcanzado	%	Programado	%	Alcanzado	%	
Selección de las producciones atendidas				0.00	0.00	0.00	0.00	0.00	0.00	0.00	0.00	0.00	0.00
Selección de las producciones recibidas				0.00	0.00	0.00	0.00	0.00	0.00	0.00	0.00	0.00	0.00

COMPORTAMIENTO DEL INDICADOR DESCRIPCION DE LA METANUAL

METANUAL	AVANCE TRIMESTRAL				AVANCE ACUMULADO			
	Programado	Alcanzado	GR%	SEMFORO	Programado	Alcanzado	GR%	SEMFORO
0.00	0.00	0.00	0.00	0.00	0.00	0.00	0.00	0.00

DESCRIPCION DE LOS RESULTADOS Y JUSTIFICACION EN CASO DE VARIACION SIGNIFICATIVA Y RESPECTIVO AL PERIODO

EVALUACION DEL INDICADOR

DEPARTAMENTO DE DESARROLLO ECONOMICO


NOI Desarrollo Agropecuario



Signature of the official

Signature of the official

NO. BO. C. SANDRA CRUZ MONTIEL



MUNICIPIO DE AVTO: SAN JOSE DEL RINCON

Form-08b FICHA TECNICA DE SEGUIMIENTO DE INDICADORES 2024 DE GESTION O ESTRATEGICO

TIPO DE FICHA: OBTENI

PLAN DE DESARROLLO / EJE TRANSVERSAL:

2 Plan 2: Económico

TEMA DE DESARROLLO:

Desarrollo económico

PROYECTO PRESUPUESTARIO:

03021101 Desarrollo agrícola

PROYECTO PRESUPUESTARIO:

0302110201 Apoyos especiales a productores agrícolas

OBJETIVO DEL PROGRAMA PRESUPUESTARIO:

Apoyo los líneas de acción enfocadas al incremento de los niveles de producción, productividad y rentabilidad de las actividades agrícolas, promoviendo la generación del valor agregado a la producción primaria por medio de los cultivos transgénicos, para satisfacer la demanda interna y reducir las importaciones y fortalecer los trabajos emblemáticos que derivan del desarrollo de los diferentes

DEPENDENCIA GENERAL:

NOI DISTRICION DE DESARROLLO ECONOMICO

DEPENDENCIA MATERIAL:

NOI Desarrollo Agrario

ESTRUCTURA DEL INDICADOR:

NOMBRE DEL INDICADOR:

Porcentaje de apoyo en la gestión de apoyo de carácter agrícola

FÓRMULA DEL CÁLCULO:

(Gastos de apoyo de carácter agrícola realizados año de ejercicio) / (Gastos de apoyo de carácter agrícola programados año de ejercicio) * 100

INTERPRETACION:

Eficiencia

DIRECCION QUE ATIENDE:

Presidencia de la Municipalidad

DESCRIPCION DEL FACTOR DE COMPARACION:

Presidencia de la Municipalidad

AMBITO GEOGRAFICO:

Municipio de San José del Rincón

COBERTURA:

Unidad

Unidad:

No aplica

Nombre:

NA 1.3

COMPORTAMIENTO DE LOS VALORES DURANTE EL TRIMESTRE: Sub-Optimista

Descripción de apoyo de carácter agrícola realizados año de ejercicio - del indicador y subindicador	UNIDAD DE MEDIDA	DIRECCION	META ANUAL	AVANCE TRIMESTRAL						AVANCE ACUMULADO					
				Programado		%		Acumulado		%		Programado		%	
				0.00	0.00	0.00	0.00	0.00	0.00	0.00	0.00	0.00	0.00	0.00	
Indicador			0.00	0.00	0.00	0.00	0.00	0.00	0.00	0.00	0.00	0.00	0.00	0.00	
Subindicador			0.00	0.00	0.00	0.00	0.00	0.00	0.00	0.00	0.00	0.00	0.00	0.00	

COMPORTAMIENTO DEL INDICADOR DESCRIPCION DE LA META ANUAL

META ANUAL	AVANCE TRIMESTRAL				AVANCE ACUMULADO			
	Programado	Alcanzado	EF%	SEMFORO	Programado	Alcanzado	EF%	SEMFORO
0.00	0.00	0.00	0.00	0.00	0.00	0.00	0.00	0.00

EVALUACION DEL INDICADOR

DEPENDENCIA GENERAL:

NOI DISTRICION DE DESARROLLO ECONOMICO

NOI Desarrollo Agrario

NOI DISTRICION DE DESARROLLO ECONOMICO

NOI Desarrollo Agrario



ELABORO: LIC. DIEGO SOLIVERE CONTRERAS

REVISOR: C. SANDRA CRUZ MONTIEL



MUNICIPIO DE AYTO: SAN JOSE DEL RINCON

PRIMERA FICHA TECNICA DE SEGUIMIENTO DE INDICADORES 2024 DE GESTION O ESTRATEGICO

TIPO DE FICHA: OSPEMA

PLAN DE DESARROLLO / EJE TRANSVERSAL: 2 Pilar 2 Economico
TEMA DE DESARROLLO: Desarrollo economico
PROYECTO PRESUPUESTARIO: 43030701 Desarrollo agrícola
PROYECTO PRESUPUESTARIO: 430301010001 Apoyos especiales a productores agrícolas

OBJETIVO DEL PROGRAMA PRESUPUESTARIO: Agregar las líneas de acción enfocadas al incremento de los niveles de producción, productividad y rentabilidad de los sectores agrícolas, promoviendo la generación del valor agregado e la producción primaria
DEPENDENCIA GENERAL: NO DIRECCION DE DESARROLLO ECONOMICO
DEPENDENCIA AUXILIAR: NO1 Desarrollo Agropecuario

ESTRUCTURA DEL INDICADOR

FRECUENCIA DE MEDICION: Trimestral

INDICADOR: Porcentaje de hectáreas de riego y sistemas de riego y sistemas de riego en los cultivos realizados.
FORMULA DEL CALCULO: $(\text{Contable de hectáreas de riego y sistemas de riego en los cultivos realizados} / \text{Total de hectáreas de riego y sistemas de riego en los cultivos autorizados}) * 100$
INTERPRETACION: Eficiente
DIMENSION QUE ATIENDE: Eficiencia
DESCRIPCION DEL FACTOR DE COMPARACION:
ASPECTO GEOGRAFICO:
COBERTURA:
UNIDADES: No aplica
Numero: NA 21

COMPARTAMENTO DE LAS VARIABLES DURANTE EL TRIMESTRE: Aceleradamente

VARIABLE	UNIDAD DE MEDIDA	OPERACION	META ANUAL	AVANCE TRIMESTRAL			AVANCE ACUMULADO		
				Programado	%	Alcanzado	%	Programado	%
Contable de hectáreas de riego y sistemas de riego en los cultivos realizados			800	800	100	800	100	800	100
Indicador de progreso y rendimiento en los cultivos autorizados			800	800	100	800	100	800	100

COMPORTAMIENTO DEL INDICADOR
DESCRIPCION DE LA META ANUAL

META ANUAL	TRIMESTRE: Julio-Septiembre			TRIMESTRE: Octubre-Diciembre		
	Programado	Alcanzado	EF%	Programado	Alcanzado	EF%
0.00	0.00	0.00	0.00	0.00	0.00	0.00

EVALUACION DEL INDICADOR

DIRECCION GENERAL:
DEPENDENCIA AUXILIAR:

NO DIRECCION DE DESARROLLO ECONOMICO
NO1 Desarrollo Agropecuario

LIC. DIEGO ESPINOSA CONTRERAS

C. SANDRA CRUZ MONTELE



REGIA DE EDUCACION SAJON

442 87 47 97



MUNICIPIO DE AYTO. SAN JOSE DEL RINCÓN

Página: 086-FICHA TECNICA DE SEGUIMIENTO DE INDICADORES 2024 DE GESTIÓN O ESTRATEGICO

TIPO DE FICHA: OFSEM

PLAN DE DESARROLLO / EJE TRANSVERSAL: 2 Pilar 2: Escondido

TEMA DE DESARROLLO: Desarrollo económico

PROGRAMA PRESUPUESTARIO: 0100101 Desarrollo agrícola

PROYECTO PRESUPUESTARIO: 0100101001 Apoyos especiales a productores agrícolas

OBJETIVO DEL PROGRAMA PRESUPUESTARIO:

Ayudar las fincas de acodo enfocadas al incremento de los niveles de producción, productividad y rentabilidad de las actividades agrícolas, promoviendo la generación de valor agregado a la producción y fomento principal dentro de los cultivos intensivos, para satisfacer la demanda interna y reducir las importaciones y mantener los precios estables que deriven del desarrollo de los diferentes

DEPENDENCIA GENERAL: NOC DIRECCIÓN DE DESARROLLO ECONOMICO

DEPENDENCIA ANUAL: NOC Desarrollo Agrario

DEPENDENCIA ANUAL: NOC Desarrollo Agrario

DEPENDENCIA ANUAL: NOC Desarrollo Agrario

DEPENDENCIA ANUAL: NOC Desarrollo Agrario

DEPENDENCIA ANUAL: NOC Desarrollo Agrario

DEPENDENCIA ANUAL: NOC Desarrollo Agrario

DEPENDENCIA ANUAL: NOC Desarrollo Agrario

DEPENDENCIA ANUAL: NOC Desarrollo Agrario

DEPENDENCIA ANUAL: NOC Desarrollo Agrario

DEPENDENCIA ANUAL: NOC Desarrollo Agrario

DEPENDENCIA ANUAL: NOC Desarrollo Agrario

DEPENDENCIA ANUAL: NOC Desarrollo Agrario

DEPENDENCIA ANUAL: NOC Desarrollo Agrario

DEPENDENCIA ANUAL: NOC Desarrollo Agrario

DEPENDENCIA ANUAL: NOC Desarrollo Agrario

DEPENDENCIA ANUAL: NOC Desarrollo Agrario

DEPENDENCIA ANUAL: NOC Desarrollo Agrario

DEPENDENCIA ANUAL: NOC Desarrollo Agrario

DEPENDENCIA ANUAL: NOC Desarrollo Agrario

DEPENDENCIA ANUAL: NOC Desarrollo Agrario

DEPENDENCIA ANUAL: NOC Desarrollo Agrario

DEPENDENCIA ANUAL: NOC Desarrollo Agrario

DEPENDENCIA ANUAL: NOC Desarrollo Agrario

DEPENDENCIA ANUAL: NOC Desarrollo Agrario

DEPENDENCIA ANUAL: NOC Desarrollo Agrario

DEPENDENCIA ANUAL: NOC Desarrollo Agrario

DEPENDENCIA ANUAL: NOC Desarrollo Agrario

DEPENDENCIA ANUAL: NOC Desarrollo Agrario

DEPENDENCIA ANUAL: NOC Desarrollo Agrario

DEPENDENCIA ANUAL: NOC Desarrollo Agrario

DEPENDENCIA ANUAL: NOC Desarrollo Agrario

DEPENDENCIA ANUAL: NOC Desarrollo Agrario

DEPENDENCIA ANUAL: NOC Desarrollo Agrario

DEPENDENCIA ANUAL: NOC Desarrollo Agrario

DEPENDENCIA ANUAL: NOC Desarrollo Agrario

DEPENDENCIA ANUAL: NOC Desarrollo Agrario

DEPENDENCIA ANUAL: NOC Desarrollo Agrario

DEPENDENCIA ANUAL: NOC Desarrollo Agrario

DEPENDENCIA ANUAL: NOC Desarrollo Agrario

DEPENDENCIA ANUAL: NOC Desarrollo Agrario

ESTRUCTURA DEL INDICADOR:

FRECUENCIA DE MEDICIÓN:

Trimestral

COMPONENTES DE LAS VARIABLES DELANTE EL TRIMESTRE ASES-Septiembre

VARIABLE	UNIDAD DE MEDIDA	OPERACION	META ANUAL	AVANCE TRIMESTRAL		AVANCE ACUMULADO	
				Programado	%	Programado	%
Subsidios de los productores agrícolas	Subsidios	Subsidios	4000	20.00	90.00	20.00	50.00
Subsidios para los productores agrícolas	Subsidios	Subsidios	4000	20.00	90.00	20.00	50.00

COMPARACION DEL INDICADOR
DESCRIPCION DE LA META ANUAL

Trimestre: Julio-Septiembre

META ANUAL	AVANCE TRIMESTRAL			AVANCE ACUMULADO		
	Programado	Acumulado	EF%	Programado	Acumulado	EF%
100.00	40.00	40.00	40.00	100.00	100.00	100.00

DESCRIPCION DE LOS INDICADORES Y JUSTIFICACION EN CASO DE VARIACION SUPERIOR A 10% RESPECTO AL O PROGRAMADO

EVALUACION DEL INDICADOR

DE DONDE DOCUMENTO: H01 DIRECCION DE DESARROLLO ECONOMICO

DE DONDE DOCUMENTO: H01 Desarrollo Agrario

L.C. DIEGO ESPINEL CONTRERAS

C. SANDRA CRUZ MONTELL





MUNICIPIO DE AYTO: SAN JOSE DEL RINCON

Polin-Bib FICHA TECNICA DE SEGUIMIENTO DE INDICADORES 2024 DE GESTION O ESTRATEGICO

TIPO DE FICHA: OSFEM

PLAZA DE DESARROLLO / CUE TRANSACCION: 2 Pabr 2: Cuernavaca

TEMA DE DESARROLLO: Desarrollo economico

PROGRAMA PRESUPUESTARIO: 0000101 Desarrollo agrícola

PROYECTO PRESUPUESTARIO: 00001010001 Agreas especiales a productores agrícolas

OBJETIVO DEL PROGRAMA PRESUPUESTARIO: Apoyar los fines de medio embudo al fomento de los niveles de producción, productividad y rentabilidad en las actividades agrícolas, promoviendo la generación del valor agregado a la producción primaria principal de los cultivos intensivos, para satisfacer la demanda interna y reducir las importaciones y mejorar los precios agrícolas que derivan del desarrollo de los diferentes

DEPENDENCIA GENERAL: NO1 DIRECCION DE DESARROLLO ECONOMICO

DEPENDENCIA ESPECIAL: NO1 Desarrollo Agropecuario

ESTRUCTURA DEL INDICADOR

FRECUENCIA DE MEDICION: Trimestral

NOMBRE DEL INDICADOR: Porcentaje de solicitudes de licencias agrícolas.
FORMULA DEL CALCULO: (Solicitudes expedidas / Solicitudes recibidas) * 100
INTERPRETACION: Se obtiene el porcentaje de solicitudes atendidas.
DIMENSION QUE ATENDE: DICIENSA
DESCRIPCION DEL FACTOR DE COMPARACION: MUNICIPAL
AMBITO GEOGRAFICO: RURAL
COBERTURA: MUNICIPAL
UNIDADES: 0

Numero: NA 3.2

COMPORTAMIENTO DE LAS VARIABLES SUJETA AL TRIMESTRE: ABAJOS

VARIABLE	UNIDAD DE MEDIDA	OPERACION	META ANUAL	AVANCE TRIMESTRAL				AVANCE ACUMULADO				
				Programado	%	Alcanzado	%	Programado	%	Alcanzado	%	
Solicitudes expedidas	SOLICITU	Dividida	4000	2000	50.00	0.00	0.00	Programado	4000	100.00	20.00	50.00
Solicitudes recibidas	SOLICITU	Dividida	8000	2000	25.00	0.00	0.00	Programado	4000	100.00	20.00	50.00

COMPORTAMIENTO DEL INDICADOR
DESCRIPCION DE LA META ANUAL

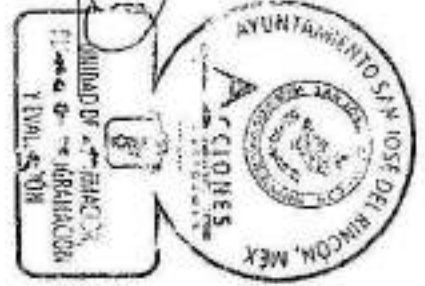
META ANUAL	TRIMESTRE: Julio-Septiembre			
	AVANCE TRIMESTRAL		AVANCE ACUMULADO	
	Programado	Alcanzado	EP%	SEMAFORO
100.00	100.00	0.00	0.00	ROJO

EVALUACION DEL INDICADOR

DE DATOS DOCUMENTO DE INFORMACION GENERAL: 1000 ESTADISTICA DE DESARROLLO ECONOMICO
DEPENDENCIA GENERAL: NO1 Desarrollo Agropecuario

ELABORADO POR: LIC. DIEGO ESQUIVEL CONTRERAS

REVISADO POR: C. SANDRA CRUZ MONTIEL





MUNICIPIO DE AYTO: SAN JOSE DEL RINCON

FORMA DE FICHA TECNICA DE SEGUIMIENTO DE INDICADORES 2024 DE GESTION O ESTRATEGICO

TIPO DE FICHA: OSFEM

PLAN DE DESARROLLO / EJE TRANSVERSAL: 1 Plan 2: Ecosistema

TEMA DE DESARROLLO: Desarrollo económico

PROGRAMA PRESUPUESTARIO: 0002100: Fomento agropecuario forestal

PROYECTO PRESUPUESTARIO: 00021000201: Fomento a proyectos de producción rural

OBJETIVO DEL PROGRAMA PRESUPUESTARIO: Contribuir las acciones tendientes a apoyar la calidad en materia de producción, productividad y ventas, fomentar la agropecuaria, la ganadería, la organización de productores rurales y la comercialización, a fin de mejorar la productividad y calidad de los productos agropecuarios.

DEPENDENCIA GENERAL: M00 DIRECCION DE DESARROLLO ECONOMICO

DEPENDENCIA AUXILIAR: M01 Desarrollo Agropecuario

ESTRUCTURA DEL INDICADOR:

FRECUENCIA DE MEDICIÓN: Trimestral

NOMBRE DEL INDICADOR: Porcentaje de tierras agropecuarias irrigadas
 FORMULA DEL CALCULO: (Tierras Hecto-agricolas irrigadas/Tierras Hecto-agricolas programadas)*100
 INTERPRETACION: Referir valores para la producción agropecuaria en el municipio
 DIMENSION QUE ATIENDE: Frecuencia
 DESCRIPCION DEL FACTOR: MUNICIPAL
 DE COORDINACION: MUNICIPAL
 AMBITO GEOGRAFICO: RURAL
 COBERTURA: MUNICIPAL
 LINEA BASE: 0
 Numero: RA 11

COMPARAMIENTO DE LAS VARIABLES DURANTE EL TRIMESTRE Y ACUMULADO

VARIABLE	UNIDAD DE MEDIDA	OPERACION	META ANUAL	AVANCE TRIMESTRAL			AVANCE ACUMULADO				
				Programado	%	Alcanzado	%	Programado	%	Alcanzado	
Tierras Hecto-agricolas irrigadas	HECTAS	Suma	4.00	0.00	0.00	0.00	0.00	2.00	50.00	0.00	0.00
Tierras Hecto-agricolas programadas	HECTAS	Suma	4.00	0.00	0.00	0.00	0.00	2.00	50.00	2.00	100.00

COMPARAMIENTO DEL INDICADOR DESCRIPCION DE LA META ANUAL

META ANUAL	TRIMESTRE: Julio-Septiembre			
	AVANCE TRIMESTRAL		AVANCE ACUMULADO	
	Programado	Alcanzado	EF%	SEMAFORO
100.00	0.00	0.00	0.00	ROJO

DESCRIPCION DE RESULTADOS Y ALISTACION EN CASO DE VARIACION SUPERIOR A 10% RESPECTO A LO PROGRAMADO

EVALUACION DEL INDICADOR

SI OTRA REGISTRO DEPENDENCIA GENERAL DEPENDENCIA AUXILIAR

NO EXISTE EN EL DESARROLLO ECONOMICO (M01 Desarrollo Agropecuario)

ELABORADO POR:

 LIC. DESARROLLO ECONOMICO

NO. OP. 100

 C. SANDRA CRUZ MONTIEL





MUNICIPIO DE AYTO: SAN JOSE DEL RINCÓN

Primer día FICHA TÉCNICA DE SEGUIMIENTO DE INDICADORES 2024 DE GESTIÓN O ESTRATEGICO

TIPO DE FICHA: OSIFIMA

PLAZA DE DESARROLLO / EJE TRANSVERSAL: 2 Pilar 2: Economía

TEMA DE DESARROLLO: Desarrollo económico

PROGRAMA PRESUPUESTARIO: 02020102 Fomento a productoras rurales

PROYECTO PRESUPUESTARIO: 02020102001 Fomento a productoras rurales

OBJETIVO DEL PROGRAMA PRESUPUESTARIO: Desarrollar las acciones tendientes a apoyar la gestión en el rubro de los proyectos productivos y rurales, fomentar la agropesca, la ganadería, la organización de productores rurales y la economía local, a fin de mejorar la productividad y calidad de los productos agropecuarios.

DEPENDENCIA GENERAL: M00 Dirección de Desarrollo Económico

DEPENDENCIA AUXILIAR: M01 Desarrollo Agropecuario

ESTRUCTURA DEL INDICADOR

NOMBRE DEL INDICADOR: Porcentaje cursos brindados en materia de Infraestructura agropecuaria

FORMULA DEL CALCULO: (Cursos brindados de Infraestructura agropecuaria / Cursos en materia de Infraestructura agropecuaria) * 100

INTERVALACIÓN: Efectivo

DIRECCIÓN QUE ATIENDE: Económico

DESCRIPCIÓN DEL FACTOR DE COMPARACIÓN:

AMBITO GEOGRAFICO:

OCCUPACION:

UNIDADES:

Numero: NM 1.2 No aplica

FRECUENCIA DE MEDICIÓN:

Trimestral

COMPORTAMIENTO DE LAS VARIABLES SUBJETIVAS, TRIMESTRE: Julio-Septiembre

VARIABLE	UNIDAD DE MEDIDA	OPERACIÓN	META ANUAL	AVANCE TRIMESTRAL				AVANCE ACUMULADO			
				Proyectos	%	Acabado	%	Proyectos	%	Acabado	%
Cursos en materia de Infraestructura agropecuaria brindados			100	0	0.00	0	0.00	0	0.00	0	0.00
Cursos en materia de Infraestructura agropecuaria Programados			100	0	0.00	0	0.00	0	0.00	0	0.00

COMPORTAMIENTO DEL INDICADOR DESCRIPCIÓN DE LA META ANUAL

META ANUAL	AVANCE TRIMESTRAL				AVANCE ACUMULADO			
	Programado	Acabado	EP%	SEÑALADO	Programado	Acabado	EP%	SEÑALADO
0.00	0.00	0.00	0.00		0.00	0.00	0.00	

EVALUACION DEL INDICADOR

DEPENDENCIA GENERAL: M00 Dirección de Desarrollo Económico

DEPENDENCIA AUXILIAR: M01 Desarrollo Agropecuario

ELABORADO: L.C. DIEGO ESCOBAR CONTRERAS

REVISADO: C. SANDRA CRUZ MONTELL



MUNICIPIO DE AYTO. SAN JOSE DEL RINCÓN

PDR-088 FICHA TÉCNICA DE SEGUIMIENTO DE INDICADORES 2024 DE GESTIÓN O ESTRATÉGICO

TIPO DE FICHA: CISEM

2 Pilar 2: Económico

Durante 1º cuadrante

030201030703 Desarrollo de capacidades para las

Se refiere a las acciones orientadas a incrementar la producción pecuaria y fomentar la dependencia del Estado de México en su conjunto de productos cárnicos y lácteos del mercado nacional e internacional y

servicios agropecuarios y organizaciones rurales que promuevan el crecimiento y sostenibilidad de la actividad pecuaria, generando valor agregado a la producción.

NO1 DIRECCIÓN DE DESARROLLO ECONÓMICO

NO1 Desarrollo Agropecuario

ESTRUCTURA DEL INDICADOR

Porcentaje de empastamiento pecuario en el municipio.

(Jurisdicción producciones pecuarias registradas en el padrón/municipios productores registrados en Censo Económico)/100

FRECUENCIA DE MEDICIÓN:

Trimestral

INDICADOR: PORCENTAJE DE EMPASTAMIENTO PECUARIO EN EL MUNICIPIO.
FORMULA DEL CALCULO:
INTERPRETACION:
DIMENSION: CUIF ATENDE:
DESCRIPCION DEL FACTOR DE COMPARENDIC:
AVANTO GEOGRAFICO:
COORDENATURA:
Lugar: Lugo

Numero: NA 1/1 No aplica

COMPORTEAMIENTO DE LAS VARIABLES DURANTE EL TRIMESTRE: Año-Séptimo

VARIABLE	UNIDAD DE MEDIDA	OPERACION	META ANUAL	AVANCE TRIMESTRAL		AVANCE ACUMULADO					
				Programado	%	Alcanzado	%	Programado	%	Alcanzado	%
Utilización producción pecuaria registrada en el padrón			6.00	0.00	0.00	0.00	0.00	0.00	0.00	0.00	0.00
Utilización producciones registradas en Censo Económico			6.00	0.00	0.00	0.00	0.00	0.00	0.00	0.00	0.00

COMPORTEAMIENTO DEL INDICADOR
DESCRIPCION DE LA META ANUAL

META ANUAL	TRIMESTRE: Año-Séptimo						
	AVANCE TRIMESTRAL		AVANCE ACUMULADO				
Programado	Alcanzado	EF%	SEMPROGRO	Programado	Alcanzado	EF%	SEMPROGRO
0.00	0.00	0.00	0.00	0.00	0.00	0.00	0.00

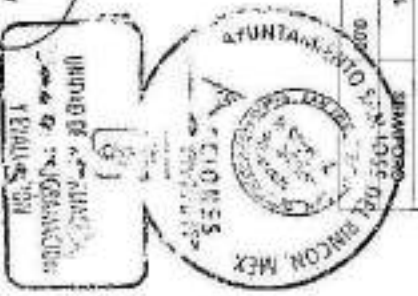
EMPLAZAMIENTO DEL INDICADOR

DIRECCION GENERAL:
DIRECCION AUXILIAR:

NO1 DIRECCION DE DESARROLLO ECONOMICO
NO1 Desarrollo Agropecuario

LIC. DIEGO SOUVIEL CONTRERAS

C. SANDRA CRUZ MONTIEL





MUNICIPIO DE AYO: SAN JOSE DEL RINCON

PRM-08b FICHA TECNICA DE SEGUIMIENTO DE INDICADORES 2024 DE GESTION O ESTRATEGICO

TIPO DE FICHA: OSEPM

PLAZA DE DESARROLLO / EE TRANSVERSAL:

1 Par 2: Escuelas

TEMA DE DESARROLLO:

Desarrollo educativo

PROGRAMA PRESUPUESTARIO:

63020503 Portavento preescolar

PROYECTO PRESUPUESTARIO:

630205030105 Desarrollo de capacidades docentes

OBJETIVO DEL PROGRAMA PRESUPUESTARIO:

Se refiere a las acciones destinadas a incrementar la producción docente y distribuir la dependencia del Estado de México en su conjunto en productos docentes y mejorar el mercado nacional e internacional y fortalecer a las organizaciones y organizaciones privadas que promuevan el desarrollo integral y sostenible en la actividad docente, generando valor agregado a la producción.

DEPENDENCIA GENERAL:

NOI DIRECCION DE DESARROLLO ECONOMICO

DEPENDENCIA MUNICIPAL:

NOI Desarrollo Aprendizaje

ESTRUCTURA DEL INDICADOR:

NOMBRE DEL INDICADOR:

Porcentaje de materiales informativos para la obtención de créditos

FRECUENCIA DE MEDICIÓN:

Trimestral

FORMULA DEL CALCULO:

(Identificar los resultados informáticos para la obtención de créditos) Total de Reuniones Informativas para la obtención de créditos programado / 100

INTERPRETACION:

Relativa

DESCRIPCION DEL FACTOR DE COMPARACION:

AMBITO GEOGRAFICO:

CORRENTURA:

LENGUAJE:

Norma: NA 1.2 No aplica

convertirlos en de las variables cuantitativas, trimestres, Julio-Septiembre

VARIABLE	UNIDAD DE MEDIDA	OPERACION	META ANUAL	AVANCE TRIMESTRAL				AVANCE ACUMULADO			
				Programado	%	Acabado	%	Programado	%	Acabado	%
Este programa sus acciones informativas para la obtención de créditos			100	0.00	0.00	0.00	0.00	0.00	0.00	0.00	0.00
Total con Resultado satisfactorio para la obtención de créditos programado				100	0.00	0.00	0.00	100	0.00	0.00	0.00

COMPORTAMIENTO DEL INDICADOR
DESCRIPCION DE LA META ANUAL

META ANUAL	TRIMESTRE: Julio-Septiembre						
	AVANCE TRIMESTRAL		AVANCE ACUMULADO				
Programado	Acabado	EF%	SEMAFORO	Programado	Acabado	EF%	SEMAFORO
0.00	0.00	0.00	0.00	0.00	0.00	0.00	0.00

DESCRIPCION DE RESULTADOS Y JUSTIFICACION EN CASO DE VARIACION SUPERIOR A 10% RESPECTO AL O PROGRAMADO

EVALUACION DEL INDICADOR

DEPENDENCIA GENERAL:

NOI DIRECCION DE DESARROLLO ECONOMICO

NOI Desarrollo Aprendizaje

LIC. DIEGO ESCOBEDO CONTRERAS

C. SANDRA CRUZ MONTEIL





MUNICIPIO DE AYTO: SAN JOSE DEL RINCON

Form-08b FICHA TECNICA DE SEGUIMIENTO DE INDICADORES 2024 DE GESTIÓN O ESTRATEGICO

TIPO DE FICHA: OSFEM

2 PIR 2: Economico

Desarrollo económico

63620101 Fomento pecuario

636201030105 Desarrollo de capacidades pecuarias

Se refiere a las acciones orientadas a fortalecer la producción pecuaria y fomentar la dependencia del Estado de México en su campo de producción pecuaria y fomento del mercado nacional e internacional y

sección de organismos y organizaciones rurales que promuevan el comercio mayor y sostenido de la actividad pecuaria, generando valor agregado a la producción.

NO DIRECCIÓN DE DESARROLLO ECONOMICO

NO1 Desarrollo Agropecuario

ESTRUCTURA DEL INDICADOR

FRECUENCIA DE MEDICIÓN:

Trimestral

NOBRE DEL INDICADOR: Porcentaje de atender a solicitudes crediticias.
 FORMULA DEL CALCULO: $(\text{Solicitudes crediticias atendidas} / \text{Solicitudes crediticias recibidas}) * 100$
 INTERPRETACIÓN: Eficiencia
 DIMENSIÓN QUE ATENDE: Eficiencia
 DESCRIPCIÓN DEL FACTOR DE COMPARACIÓN:
 AVANTO DE DESARROLLO:
 COORDINAR:
 UNIDADES:
 NUMERO: MA 1.3 No aplica

COMPORTAMIENTO DE LAS VARIABLES POR TRIMESTRE Y TRIMESTRE: Año-Suplementaria

VARIABLE	UNIDAD DE MEDIDA	OPERACION	META ANUAL	AVANCE TRIMESTRAL				AVANCE ACUMULADO			
				Programado	%	Achieved	%	Programado	%	Achieved	%
Solicitudes crediticias atendidas			0.00	0.00	0.00	0.00	0.00	0.00	0.00	0.00	0.00
Solicitudes crediticias recibidas			0.00	0.00	0.00	0.00	0.00	0.00	0.00	0.00	0.00

COMPORTAMIENTO DEL INDICADOR
DESCRIPCIÓN DE LA META ANUAL

META ANUAL	TRIMESTRE: Año-Suplementaria				AVANCE ACUMULADO			
	Programado	Achieved	EF%	SEMAFORO	Programado	Achieved	EF%	SEMAFORO
0.00	0.00	0.00	0.00		0.00	0.00	0.00	

EVALUACION DEL INDICADOR

DEPENDENCIA GENERAL:
DEPENDENCIA AUXILIAR:

NO DIRECCIÓN DE DESARROLLO ECONOMICO
NO1 Desarrollo Agropecuario

LIC. FERNANDO ELADIO CONTRERAS

C. SANDRA CRUZ MONTIEL





MUNICIPIO DE AYTO. SAN JOSE DEL RINCÓN

PARM-08b FICHA TÉCNICA DE SEGUIMIENTO DE INDICADORES 2024 DE GESTIÓN O ESTRATÉGICO

TIPO DE FICHA: OSEEM

PLAZA DE DESARROLLO / EJE TRANSVERSAL: 2 Piv. 2. Economía

TEMA DE DESARROLLO: Desarrollo económico

PROGRAMA PRESUPUESTARIO: 03021103 Fomento pecuario

PROYECTO PRESUPUESTARIO: 0302110303 Desarrollo de capacidades pecuarias

COLETTIVO DEL PROGRAMA PRESUPUESTARIO

Se refiere a las acciones orientadas a incrementar la producción pecuaria y estimular la demanda del Estado de México en su conjunto de productos cárnicos y lácteos del mercado nacional e internacional y

dependencia general: APO DEREGULACIÓN DE DESARROLLO ECONOMICO

dependencia local: APO DEREGULACIÓN DE DESARROLLO ECONOMICO

dependencia local: APO DEREGULACIÓN DE DESARROLLO ECONOMICO

dependencia local: APO DEREGULACIÓN DE DESARROLLO ECONOMICO

dependencia local: APO DEREGULACIÓN DE DESARROLLO ECONOMICO

dependencia local: APO DEREGULACIÓN DE DESARROLLO ECONOMICO

dependencia local: APO DEREGULACIÓN DE DESARROLLO ECONOMICO

dependencia local: APO DEREGULACIÓN DE DESARROLLO ECONOMICO

dependencia local: APO DEREGULACIÓN DE DESARROLLO ECONOMICO

dependencia local: APO DEREGULACIÓN DE DESARROLLO ECONOMICO

dependencia local: APO DEREGULACIÓN DE DESARROLLO ECONOMICO

dependencia local: APO DEREGULACIÓN DE DESARROLLO ECONOMICO

dependencia local: APO DEREGULACIÓN DE DESARROLLO ECONOMICO

dependencia local: APO DEREGULACIÓN DE DESARROLLO ECONOMICO

dependencia local: APO DEREGULACIÓN DE DESARROLLO ECONOMICO

dependencia local: APO DEREGULACIÓN DE DESARROLLO ECONOMICO

dependencia local: APO DEREGULACIÓN DE DESARROLLO ECONOMICO

dependencia local: APO DEREGULACIÓN DE DESARROLLO ECONOMICO

dependencia local: APO DEREGULACIÓN DE DESARROLLO ECONOMICO

dependencia local: APO DEREGULACIÓN DE DESARROLLO ECONOMICO

dependencia local: APO DEREGULACIÓN DE DESARROLLO ECONOMICO

dependencia local: APO DEREGULACIÓN DE DESARROLLO ECONOMICO

dependencia local: APO DEREGULACIÓN DE DESARROLLO ECONOMICO

dependencia local: APO DEREGULACIÓN DE DESARROLLO ECONOMICO

dependencia local: APO DEREGULACIÓN DE DESARROLLO ECONOMICO

dependencia local: APO DEREGULACIÓN DE DESARROLLO ECONOMICO

dependencia local: APO DEREGULACIÓN DE DESARROLLO ECONOMICO

dependencia local: APO DEREGULACIÓN DE DESARROLLO ECONOMICO

dependencia local: APO DEREGULACIÓN DE DESARROLLO ECONOMICO

dependencia local: APO DEREGULACIÓN DE DESARROLLO ECONOMICO

dependencia local: APO DEREGULACIÓN DE DESARROLLO ECONOMICO

dependencia local: APO DEREGULACIÓN DE DESARROLLO ECONOMICO

dependencia local: APO DEREGULACIÓN DE DESARROLLO ECONOMICO

dependencia local: APO DEREGULACIÓN DE DESARROLLO ECONOMICO

dependencia local: APO DEREGULACIÓN DE DESARROLLO ECONOMICO

dependencia local: APO DEREGULACIÓN DE DESARROLLO ECONOMICO

ESTRUCTURA DEL INDICADOR

FRECUENCIA DE MEDICIÓN: Trimestral

Nombre: NA 1.4 No aplica

COMPORTAMIENTO DE LAS VARIABLES SUPLENTE, TRIMESTRE: June-Julio-Agosto

VARIABLE	UNIDAD DE MEDIDA	OPERACION	META ANUAL	AVANCE TRIMESTRAL		AVANCE ACUMULADO	
				Programado	%	Programado	%
Producción pecuaria porcina cruda			5000	0.00	0.00	0.00	0.00
Producción pecuaria porcina refinada			500	0.00	0.00	0.00	0.00

COMPORTAMIENTO DEL INDICADOR: DETERMINACIÓN DE LA META ANUAL

META ANUAL	TRIMESTRE: Julio-Septiembre			AVANCE ACUMULADO		
	Programado	Alcance	EF%	Programado	Alcance	EF%
0.00	0.00	0.00	0.00	0.00	0.00	0.00

EVALUACIÓN DEL INDICADOR

DEPENDENCIA GENERAL: APO DEREGULACIÓN DE DESARROLLO ECONOMICO

DEPENDENCIA LOCAL: APO Derregul. Agronegocios

Signature of JED. DIEGO ESQUINEL MONTENEGRO

Signature of C. SANDRA CRUZ MONTENEGRO and official stamp of the Municipality of San José del Rincón



MUNICIPIO DE ATO: SAN JOSE DEL RINCON

PARA-016 FICHA TECNICA DE SEGUIMIENTO DE INDICADORES 2024 DE GESTION O ESTRATEGICO

TIPO DE FICHA: OSFEM

PLAN DE DESARROLLO / EJE TRANSVERSAL: 2 Plan 2: Educación

TEMA DE DESARROLLO: Desarrollo económico

PROGRAMA PRESUPUESTARIO: 03030303 Fomento pecuario

PROYECTO PRESUPUESTARIO: 0303030303 Desarrollo de productores pecuarios

OBJETIVO DEL PROGRAMA PRESUPUESTARIO: Se refiere a las acciones orientadas a incrementar la producción pecaria y disminuir la dependencia del Estado de México en su conjunto de productos cárnicos y lácteos del mercado nacional e internacional y contribuir a la generación de empleos y mejoramiento de las condiciones de vida de la población rural, promoviendo el desarrollo sustentable y la producción.

DEPENDENCIA GENERAL: NO DIRECCION DEL DESARROLLO ECONOMICO

DEPENDENCIA ALIAR: NO: Desarrollo Agrario

INDICADOR DEL INDICADOR: ESTRUCTURA DEL INDICADOR

FORMULA DEL CALCULO: Porcentaje de conversiones exitivas con dependencias federales y estatales para la obtención de asistencia técnica.

INTERPRETACION: (Total de conversiones exitivas federales y estatales) / (Total de conversiones programadas) * 100

DIMENSION QUE ATIENDE: Eficiencia

DESCRIPCION DEL FACTOR DE CONVERSION: FRECUENCIA DE MEDICION: Trimestral

AMBITO GEOGRAFICO: FRECUENCIA DE MEDICION: Trimestral

COBERTURA: Trimestral

LINEA BASE: Trimestral

Numero: NA 2.1 No aplica

COMPORTAMIENTO DE LAS VARIABLES DURANTE EL TRIMESTRE Julio-Septiembre

VARIABLE	UNIDAD DE MEDIDA	OPERACION	META ANUAL	AVANCE TRIMESTRAL		AVANCE ACUMULADO	
				Programado	%	Programado	%
Total de conversiones exitivas			0.00	0.00	0.00	0.00	0.00
Total de conversiones programadas			0.00	0.00	0.00	0.00	0.00

COMPORTAMIENTO DEL INDICADOR DESCRIPCION DE LA META ANUAL

TRIMESTRE Julio-Septiembre

META ANUAL	AVANCE TRIMESTRAL			AVANCE ACUMULADO		
	Programado	Alcanzado	EF%	Programado	Alcanzado	EF%
0.00	0.00	0.00	0.00	0.00	0.00	0.00

EVALUACION DEL INDICADOR

DEPENDENCIA GENERAL: NO DIRECCION DEL DESARROLLO ECONOMICO

DEPENDENCIA ALIAR: NO: Desarrollo Agrario

ELABORO:

LIC. DIEGO BRAVOURÉ CONTRERAS

C. SANDRA CRUZ CONTRERAS





MUNICIPIO DE AYTO. SAN JOSE DEL RINCON

PERIODO DE LA FICHA TECNICA DE SEGUIMIENTO DE INDICADORES 2024 DE GESTION O ESTRATEGICO

TIPO DE FICHA: OSFEM

PLAZA DE DESARROLLO / ELABORACION: 2 Mar 2024

TEMA DE DESARROLLO: Desarrollo económico

PROGRAMA PRESUPUESTARIO: 03030103 Fomento pecuario

PROYECTO PRESUPUESTARIO: 030301030103 Desarrollo de capacidad pecuaria

OBJETIVO DEL PROGRAMA PRESUPUESTARIO: Se refiere a las medidas orientadas a incrementar la productividad pecuaria y disminuir la dependencia del Estado de México en su origen de producción ovinos y lecheros del mercado nacional e internacionales y contar con apoyos pecuarios y organizacionales rentables que permitan el desarrollo integral y sostenible de la actividad pecuaria, generando valor agregado a la producción.

DEPENDENCIA GENERAL: NO DIFERENCIA DE DESARROLLO ECONOMICO

DEPENDENCIA AUXILIAR: NO Diferencia Agrícola

ESTRUCTURA DEL INDICADOR

NOMBRE DEL INDICADOR: Porcentaje de cursos sobre financiamiento pecuario.

FORMULA DEL CALCULO: (Cursos sobre financiamiento pecuario obtenidos/Cursos sobre financiamiento pecuario programados)*100

INTERPRETACION: Se dan cursos a Productores pecuario de Maricopa.

DIMENSION QUE ATIENDE: Eficiencia

DESCRIPCION DEL FACTOR DE COMPARACION: MUNICIPAL

AMBITO GEOGRAFICO: RURAL

COBERTURA: MUNICIPAL

UNIDAD BASE: 0

Numero: NA 22

FRECUENCIA DE MEDICION: Trimestral

COMPORTAMIENTO DE LAS VARIABLES DURANTE EL TRIMESTRE: Julio-Septiembre

VARIABLE	UNIDAD DE MEDIDA	OPERACION	META ANUAL	AVANCE TRIMESTRAL			AVANCE ACUMULADO				
				Programado	%	Ahorzo	Programado	%	Ahorzo		
Cursos sobre financiamiento pecuario obtenidos	CURSOS	Suma	3.00	1.00	33.33	0.00	0.00	2.00	66.67	2.00	100.00
Cursos sobre financiamiento pecuario programados	CURSOS	Suma	3.00	1.00	33.33	1.00	100.00	2.00	66.67	2.00	100.00

COMPORTAMIENTO DEL INDICADOR DESCRIPCION DE LA METAANUAL

TRIMESTRE: Julio-Septiembre

METAANUAL	AVANCE TRIMESTRAL			AVANCE ACUMULADO		
	Programado	Ahorzo	EF%	Programado	Ahorzo	EF%
100.00	100.00	0.00	0.00	100.00	100.00	100.00

DESCRIPCION DE RESULTADOS Y JUSTIFICACION EN CASO DE VARIACION DURANTE AL 10% RESPECTO ALD PROGRAMADO

DESCRIPCION DE LA METAANUAL

DESCRIPCION DE LA METAANUAL

SE DEBE REGISTRAR EN EL SISTEMA DE SEGUIMIENTO DE INDICADORES

SE DEBE REGISTRAR EN EL SISTEMA DE SEGUIMIENTO DE INDICADORES

SE DEBE REGISTRAR EN EL SISTEMA DE SEGUIMIENTO DE INDICADORES

SE DEBE REGISTRAR EN EL SISTEMA DE SEGUIMIENTO DE INDICADORES

SE DEBE REGISTRAR EN EL SISTEMA DE SEGUIMIENTO DE INDICADORES

SE DEBE REGISTRAR EN EL SISTEMA DE SEGUIMIENTO DE INDICADORES

SE DEBE REGISTRAR EN EL SISTEMA DE SEGUIMIENTO DE INDICADORES

SE DEBE REGISTRAR EN EL SISTEMA DE SEGUIMIENTO DE INDICADORES

SE DEBE REGISTRAR EN EL SISTEMA DE SEGUIMIENTO DE INDICADORES

SE DEBE REGISTRAR EN EL SISTEMA DE SEGUIMIENTO DE INDICADORES

UIC DIEGO ESCOBAR CALZADILLA

C SANDRA CRUZ MONTE

FECHA DE ELABORACION: 03/03/2024





MUNICIPIO DE AYTO: SAN JOSE DEL RINCON

Primer-8ta FICHA TECNICA DE SEGUIMIENTO DE INDICADORES 2024 DE GESTION O ESTRATEGICO

TIPO DE FICHA: COSTOS

PLAN DE DESARROLLO / EJE TRANSVERSAL: 2 Pilar 2: Educación

TEMA DE DESARROLLO: Desarrollo económico

PROGRAMA PRESUPUESTARIO: 0023040101 Academia Municipal de apoyo a los productores y calidad agroalimentaria

PROYECTO PRESUPUESTARIO: 0023040101 Academia Municipal de apoyo a los productores y calidad agroalimentaria

OBJETIVO DEL PROGRAMA PRESUPUESTARIO: Incorporar el conjunto de líneas de acción que se desarrollan para producir los resultados planeados en la producción agroalimentaria, así como el desarrollo de acciones de vigilancia para verificar la calidad de los productos.

DEPENDENCIA GENERAL: MPO DIRECCION DE DESARROLLO ECONOMICO

DEPENDENCIA AUXILIAR: MPO Desarrollo Agropecuario

ESTRUCTURA DEL INDICADOR

NOMBRE DEL INDICADOR: Frecuencia en la celebración de comarcas intermunicipales (Comarcas intermunicipales conectoras/Concomarcas intermunicipales programadas) 100

FORMULA DEL CALCULO: Se realiza un censo de comarcas conectoras, sedes y sedes en beneficio de los productores de las comarcas

ENTRETIENE UN QUE AFECTA: Entidad

DESCRIPCION DEL FACTOR: MUNICIPAL

AMBITO GEOGRAFICO: RURAL

COBERTURA: MUNICIPAL

UNIDADES: 0

Numero: NA 1.1

FRECUENCIA DE MEDICION: Trimestral

TIPO DE MEDICION: Trimestral

COMPORTAMIENTO DE LAS VARIABLES DURANTE EL TRIMESTRE AL 31 de Septiembre

VARIABLE	UNIDAD DE MEDICION	OPERACION	META ANUAL	AVANCE TRIMESTRAL				AVANCE ACUMULADO			
				Programado	%	Achieved	%	Programado	%	Achieved	%
Comarcas intermunicipales conectoras	COMARCAS	Suma	0.00	0.00	0.00	0.00	0.00	0.00	0.00	0.00	0.00
Comarcas intermunicipales conectoras	COMARCAS	Suma	0.00	0.00	0.00	0.00	0.00	0.00	0.00	0.00	0.00

COMPORTAMIENTO DEL INDICADOR DESCRIPCION DE LA META ANUAL

META ANUAL	AVANCE TRIMESTRAL				AVANCE ACUMULADO			
	Programado	Achieved	EF%	SEMAFORO	Programado	Achieved	EF%	SEMAFORO
0.00	0.00	0.00	0.00	ROJO	0.00	0.00	0.00	ROJO

DESCRIPCION DE RESULTADOS Y JUSTIFICACION EN CASO DE VARIACION SUPERIOR A 10% RESPECTO AL O PROGRAMADO

EVALUACION DEL INDICADOR

ES PARA ESTABLECER EL ESTADO DE LA GESTION DEL INDICADOR DESCRIPCION DE LA CAUSA DE LA VARIACION DESCRIPCION DE LA MEDIDA CORRECTIVA

NO SE OBSERVAN VARIACIONES EN LA EJECUCION DEL INDICADOR

ELABORADO POR: SANDRA CRUZ MONTIEL

REVISADO POR: SANDRA CRUZ MONTIEL

FECHA DE ELABORACION: 29/09/2024





MUNICIPIO DE AYTO. SAN JOSE DEL RINCÓN

PRIMERA FICHA TÉCNICA DE SEGUIMIENTO DE INDICADORES 2024 DE GESTIÓN O ESTRATÉGICO

TIPO DE FICHA: OSPEM

2 Fm 2. Económico

Desarrollo económico

TEMA DE DESARROLLO:
PROGRAMA PRESUPUESTARIO:
PROYECTO PRESUPUESTARIO:

03020104 Salud, Inocuidad y calidad agroalimentaria

QUINTO DEL PROGRAMA PRESUPUESTARIO:

Acción en materia de apoyo a la salud inocuidad y calidad agroalimentaria

DEPENDENCIA GENERAL:
DEPENDENCIA AUXILIAR:

Integrar el conjunto en tiempo de ciclo que se destinó para producir las condiciones adecuadas en la producción agroalimentaria, así como el desarrollo de acciones de apoyo para verificar la calidad de los productos.
NO DIRECCIÓN DE DESARROLLO ECONÓMICO
NO Desarrollo Agropecuario

ESTRUCTURA DEL INDICADOR:

FRECUENCIA DE MEDICIÓN:

Trimestral

NOBRE DEL INDICADOR: Porcentaje de cursos legislador en materia agroalimentaria.
FORMULA DEL CALCULO: (Cursos legislados en materia agroalimentaria/Cursos programados)*100
INTERPRETACION: Capacidad y productividad del municipio para aumentar su producción.
DIMENSION QUE ATIENDE: Estrato: MUNICIPAL
DESCRIPCIÓN DEL FACTOR DE COMPARACIÓN: MUNICIPAL
AMBITO GEOGRÁFICO: RURAL
COBERTURA: MUNICIPAL
UNIDAD DE MEDIDA: Porcentaje

Número: NA 12

CONTRASTAMIENTO DE LAS VARIABLES ANTES DEL TRIMESTRE: año-sistema

VARIABLE	UNIDAD DE MEDIDA	OPERACION	META ANUAL	AVANCE TRIMESTRAL				AVANCE ACUMULADO			
				Programado	%	Acumulado	%	Programado	%	Acumulado	%
Cursos legislados en materia agroalimentaria	Cursos	Suma	100	100	100.00	0.00	0.00	1.00	100.00	0.00	0.00
Cursos programados	Cursos	Suma	100	100	100.00	0.00	0.00	1.00	100.00	0.00	0.00

CONTRASTAMIENTO DEL INDICADOR
DESCRIPCIÓN DE LA META ANUAL

META ANUAL	TRIMESTRE J1-o-Sistema				AVANCE ACUMULADO			
	Programado	Acumulado	EF%	SEMAFORO	Programado	Acumulado	EF%	SEMAFORO
100.00	100.00	0.00	0.00	ROJO	100.00	0.00	0.00	ROJO

DESCRIPCIÓN DE RESULTADOS Y ADEMPIDOS EN CUANTO A METAS ANUALES Y TRIMESTRALES EN EL SEMESEMESTRE

EVALUACION DEL INDICADOR

SE OBLIGA A ENTREGAR:
DEPENDENCIA GENERAL:
DEPENDENCIA AUXILIAR:

NO DIRECCIÓN DE DESARROLLO ECONÓMICO
NO Desarrollo Agropecuario

Elaborado por:
L.C. DIEGO ESPINOSA CONTRERAS

Elaborado por:
C. SANDRA CRUZ MONTEAL





MUNICIPIO DE AYTO: SAN JOSE DEL RINCON

FORMA DE FICHA TECNICA DE SEGUIMIENTO DE INDICADORES 2024 DE GESTION O ESTRATEGICO

TIPO DE FICHA: OSPEM

PLAZA DE DESARROLLO / EJE TRANSVERSAL: 2 Pilar 2: Estrategico

TEMA DE DESARROLLO: Desarrollo economico

PROGRAMA PRESUPUESTARIO: 030004a Salud, Inocuidad y calidad agroalimentaria

PROYECTO PRESUPUESTARIO: 0300040104 Acciones relacionadas de apoyo a la sanidad, inocuidad y calidad agroalimentaria

OBJETIVO DEL PROGRAMA PRESUPUESTARIO: Incorporar el conjunto de líneas de acción que se desarrollan para mejorar las condiciones de vida de la producción agroalimentaria, así como el conjunto de acciones de vigilancia para verificar la calidad de los productos.

DEPENDENCIA GENERAL: M00 DIRECCION DE DESARROLLO ECONOMICO

DEPENDENCIA AJUJALAR: M01 Desarrollo Agropecuario

ESTRUCTURA DEL INDICADOR

NOMBRE DEL INDICADOR: Porcentaje de unidades productoras agroalimentarias registradas.
FORMULA DEL CALCULO: (Unidades productoras agroalimentarias registradas en un periodo / Unidades agroalimentarias registradas en el Censo secundario) * 100
INTERPRETACION: Realizar un padrón municipal a través de la base de datos del INEGI

FRECUENCIA DE MEDICION: Trimestral

DIMENSION QUE ATIENDE: Eficacia
DESCRIPCION DEL FACTOR DE CONFORMACION: MUNICIPAL
AMBITO GEOGRAFICO: RURAL
COBERTURA: MUNICIPAL
UNIDADES: 0

Numero: MA 2.1

COMPORTAMIENTO DE LAS VARIABLES DURANTE EL TRIMESTRE Julio-Septiembre

VARIABLE	UNIDAD DE MEDIDA	OPERACION	META ANUAL	AVANCE TRIMESTRAL		AVANCE ACUMULADO	
				Programado	%	Programado	%
Unidad es productoras agroalimentarias registradas en un periodo	HECTAREA	Suma	1.00	0.00	0.00	0.00	0.00
Unidades agroalimentarias registradas en el Censo secundario	UNIDAD	Constante	13,904.00	13,904.00	100.00	13,904.00	100.00

COMPORTAMIENTO DEL INDICADOR
DESCRIPCION DE LA METAFORA

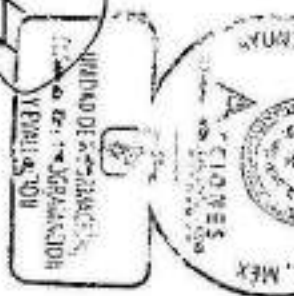
META ANUAL	TRIMESTRE Julio-Septiembre			AVANCE ACUMULADO		
	Programado	Avanzado	Ef%.	Programado	Avanzado	Ef%.
0.01	0.00	0.00	0.00	0.01	0.01	100.00

EVALUACION DEL INDICADOR

SE OTRA SEGUIMIENTO
DEPENDENCIA GENERAL: M00 DIRECCION DE DESARROLLO ECONOMICO
DEPENDENCIA AJUJALAR: M01 Desarrollo Agropecuario

Signature of Lic. Diego Eduvino Contreras

Signature of Lic. Sandra Cruz Montiel





MUNICIPIO DE AYTO: SAN JOSE DEL RINCÓN

PRM-088 FICHA TÉCNICA DE SEGUIMIENTO DE INDICADORES 2024 DE GESTIÓN O ESTRATÉGICO

TIPO DE FICHA: OSFEM

2 Pilar 2: Economía

Desarrollo económico

PROGRAMA PRESUPUESTARIO: 02021004 Sanidad, inocuidad y calidad agroalimentaria

020210040104 Acciones municipales de apoyo a la sanidad, inocuidad y calidad agroalimentaria

OBJETIVO DEL PROGRAMA PRESUPUESTARIO: Impulsar el uso justo de tierras de eccide que se destinan para producir las eslabones asociados en la producción agroalimentaria, así como el desarrollo de acciones de seguridad para verificar la calidad de los productos.

DEPENDENCIA GENERAL: NO/DIRECCIÓN DE DESARROLLO ECONÓMICO

NO1 Dirección Agropecuario

ESTRUCTURA DEL INDICADOR

FRECUENCIA DE MEDICIÓN: Trimestral

Trimestral

NOMBRE DEL INDICADOR: Porcentaje de visitas sanitarias efectuadas.
 FÓRMULA DEL CÁLCULO: $(\text{Visitas sanitarias efectuadas} / \text{Visas sanitarias programadas}) * 100$
 INTERPRETACIÓN: Evaluar las acciones sanitarias a través de visitas a plantas.
 DIAGNÓSTICO QUE ATIENDE: Eficiencia
 DESCRIPCIÓN DEL FACTOR DE CORRECCIÓN: MUNICIPAL
 AMBITO GEOGRÁFICO: RURAL
 COBERTURA: MUNICIPAL
 UNIDAD DE MEDIDA: 0

Número: NA 22

COMPORTEMIENTO DE LAS VARIABLES DURANTE EL TRIMESTRE: Año de gestión

VARIABLE	UNIDAD DE MEDIDA	OPERACIÓN	META ANUAL	AVANCE TRIMESTRAL			AVANCE ACUMULADO		
				Programado	%	Absorbido	Programado	%	Absorbido
Visitas sanitarias efectuadas	VISITA	Suma	20.00	10.00	50.00	02.00	10.00%	10.00	50.00%
Visitas sanitarias programadas	VISITA	Suma	20.00	10.00	50.00	02.00	10.00%	10.00	50.00%

COMPORTAMIENTO DEL INDICADOR: DESEMPEÑO DE LA META ANUAL

TRIMESTRE: Julio-Septiembre

META ANUAL	AVANCE TRIMESTRAL			AVANCE ACUMULADO		
	Programado	Absorbido	EF%	Programado	Absorbido	EF%
100.00	100.00	100.00	100.00	100.00	100.00	100.00

DEFINICIÓN DE RESULTADOS Y JUSTIFICACIÓN EN CASO DE VARIACIÓN SIGNIFICATIVA Y/o RESPECTO A LO PROGRAMADO

EVALUACIÓN DEL INDICADOR

SE CUMPLIÓ SEGUIMIENTO DE PRESUPUESTO GENERAL DEPENDENCIA ALIADA:

SE CUMPLIÓ SEGUIMIENTO DE PRESUPUESTO ECONOMICO DEPENDENCIA ALIADA:



LIC. DIEGO ESCOBAR DEL CASTILLO

C. SANDRA CRUZ MONTELE



MUNICIPIO DE AYTO: SAN JOSE DEL RINCÓN

PRIMERA FICHA TÉCNICA DE SEGUIMIENTO DE INDICADORES 2024 DE GESTIÓN O ESTRATÉGICO

TIPO DE FICHA: OSEFIN

PILAS DE DESARROLLO / EJE TRANSVERSAL: 2 2º y 2: Económico

Desarrollo económico

TEMA DE DESARROLLO:

32020104 Salud, Inocuidad y calidad agroalimentaria

PROGRAMA PRESUPUESTARIO:

030201049104 Acciones municipales de apoyo a la salud, inocuidad y calidad agroalimentaria

PROYECTO PRESUPUESTARIO:

Incremento el cultivo de hortalizas de ecología que se destinan para mejorar las condiciones adecuadas en la producción agroalimentaria, así como el desarrollo de acciones de vigilancia para verificar la calidad de los productos.

OBJETIVO DEL PROGRAMA PRESUPUESTARIO:

NOT DIFERENCIA DE DESARROLLO ECONOMICO

DEPENDENCIA GENERAL:

NOT Diferencia Agropecuario

DEPENDENCIA AUXILIAR:

ESTRUCTURA DEL INDICADOR

INDICADOR DEL INDICADOR:

Porcentaje de aumento de producción de Hortalizas Sanitarias en planteros

FÓRMULA DEL CÁLCULO:

(Sistemas de riego de construcción de sistemas de riego de construcción de aumento de construcción de el riego y producción) * 100

INTERPRETACIÓN:

FRECUENCIA DE MEDICIÓN:

DIMENSIÓN QUE ATENDE:

Eficiencia

DESCRIPCIÓN DEL FACTOR DE COMPARACIÓN:

AMBITO GEOGRÁFICO:

COBERTURA:

UNIDADES:

Número: NA 23

No aplica

COMPORTAMIENTO DE LAS VARIABLES DURANTE EL TRIMESTRE: Julio-Septiembre

DESCRIPCIÓN DE MEDICIÓN DE CONSTRUCCIÓN DE SISTEMAS DE RIEGO DE CONSTRUCCIÓN DE AUMENTO DE CONSTRUCCIÓN DE EL RIEGO Y PRODUCCIÓN	VARIABLE	UNIDAD DE MEDIDA	OPERACION	META ANUAL	AVANCE TRIMESTRAL				AVANCE ACUMULADO						
					Programado	%	Aportado	%	Programado	%	Aportado	%			
													0.00	0.00	0.00
					0.00	0.00	0.00	0.00	0.00	0.00	0.00	0.00	0.00	0.00	0.00

COMPORTAMIENTO DEL INDICADOR DESCRIPCIÓN DE LA META ANUAL

META ANUAL	TRIMESTRE: Julio-Septiembre				AVANCE ACUMULADO			
	AVANCE TRIMESTRAL		EF%	SEMÁFORO	AVANCE ACUMULADO		EF%	SEMÁFORO
	Programado	Aportado			Programado	Aportado		
0.00	0.00	0.00	0.00	0.00	0.00	0.00	0.00	

EVALUACIÓN DEL INDICADOR

DEPENDENCIA GENERAL: NO DIFERENCIA DE DESARROLLO ECONOMICO

DEPENDENCIA AUXILIAR: NOT Diferencia Agropecuario



ELABORO: LIC. DIEGO ESQUIVEL COMTEHERAS

NOBO: C. SANDRA CRUZ MONTELL



MUNICIPIO DE AVTO. SAN JOSÉ DEL RINCÓN

PRIMA OBA FICHA TÉCNICA DE SEGUIMIENTO DE INDICADORES 2024 DE GESTIÓN O ESTRATÉGICO

TIPO DE FICHA: OBTEN

PLURAL DE DESARROLLO ELU TRANSVERSAL: 2 Prior 2 Evidencia

TEMA DE DESARROLLO: Desarrollo económico

PROGRAMA PRESUPUESTARIO: 03020854 Seguridad, Inocuidad y calidad agroalimentaria

PROYECTO PRESUPUESTARIO: 0002010010 Acciones mancomunales de apoyo a la sanidad, inocuidad y calidad agroalimentaria

OBJETIVO DEL PROGRAMA PRESUPUESTARIO: Incorporar el conjunto de medidas de apoyo a la sanidad que se desarrollan para promover las condiciones adecuadas de producción agropecuaria, así como el desarrollo de acciones de agotamiento para mejorar la calidad de las

DEPENENCIA GENERAL: NOY DIRECCION DE DESARROLLO ECONOMICO

DEPENENCIA AUXILIAR: NOY Desarrollo Agropecuario

ESTRUCTURA DEL INDICADOR

NOMBRE DEL INDICADOR: Porcentaje de cartónes agotados en los puntos

FORMULA DEL CALCULO: (Cartónes agotados / Total de cartónes) * 100

UNIDAD DE MEDICION: Porcentaje

DESCRIPCION DEL FACTOR DE COMPARACION:

AMBITO GEOGRAFICO:

CORRECCION:

UNIDAD BASE:

Numero: N/A 2.4 No aplica

CONTRIBUCION DE LAS VARIABLES CON EL TIEMPO: Auto-Dependiente

DESCRIPCION DE LAS VARIABLES CON EL TIEMPO	UNIDAD DE MEDIDA	OPERACION	META ANUAL	AVANCE TRIMESTRAL			AVANCE ACUMULADO		
				Programado	%	Absorcido	Programado	%	Absorcido
Cartónes agotados			0.00	0.00	0.00	0.00	0.00	0.00	0.00
Cartónes por emitir			0.00	0.00	0.00	0.00	0.00	0.00	0.00

CONTRIBUCION DEL INDICADOR DESCRIPCION DE LA META ANUAL

META ANUAL	TRIMESTRE: Auto-Dependiente			AVANCE ACUMULADO		
	Programado	Absorcido	%	Programado	Absorcido	%
0.00	0.00	0.00	0.00	0.00	0.00	0.00

ESTIMACION DEL INDICADOR

DIRECCION GENERAL DE ECONOMIA Y FINANZAS

NOY DIRECCION DE DESARROLLO ECONOMICO

NOY Desarrollo Agropecuario

Signature of Bernardo

LIC. DIEGO ESCOBAR CONTRERAS

Signature of Silvia Cruz

C. SILVIA CRUZ ROYER





MUNICIPIO DE ATO: SAN JOSE DEL RINCÓN

Plan-558 FICHA TÉCNICA DE SEGUIMIENTO DE INDICADORES 2024 DE GESTIÓN O ESTRATÉGICO

TIPO DE FICHA: OSEEM

Plan de desarrollo / Eje transversal: 3 Pilar: Ambiental

TEMA DE DESARROLLO: Vida de los ecosistemas terrestres

PROGRAMA PRESUPUESTARIO: 03000201 Desarrollo forestal

PROYECTO PRESUPUESTARIO: 030002010103 Organización y capacitación de productores forestales

OBJETIVO DEL PROGRAMA PRESUPUESTARIO: Contribuir en proyectos para mejorar la sostenencia de los bosques a través del manejo y aprovechamiento sustentable con la participación directa de usuarios, poseedores y productores de servicios técnicos, así como otros dirigidos a mejorar la productividad del recurso forestal en el servicio estatal.

DEPENDENCIA GENERAL: 0300 ECOLOGÍA

DEPENDENCIA AUXILIAR: 510 Planeación y Control Ambiental

ESTRUCTURA DEL INDICADOR

FRECUENCIA DE MEDICIÓN: Trimestral

NOMBRE DEL INDICADOR: Porcentaje de cursos de capacitación, investigación y cultura forestal diseñados.
FORMULA DEL CALCULO: (Cursos de capacitación, investigación y cultura forestal diseñados/Cursos de capacitación, investigación y cultura forestal programados)*100
INTERPRETACION: cursos de educación capacitación y cultura forestal
DIMENSION QUE AFECTA: Eficiencia
DESCRIPCION DEL FACTOR DE COMPARACION: MUNICIPAL
ABRIGO GEOGRAFICO: RURAL
COBERTURA: MUNICIPAL
UNIDAD BASE: 0

Numero: NC 1

VARIABLE	UNIDAD DE MEDIDA	OPERACION	META ANUAL	AVANCE TRIMESTRAL				AVANCE ACUMULADO			
				Programado	%	Aclarado	%	Programado	%	Aclarado	%
Cursos de capacitación, investigación y cultura forestal diseñados	Cantidad	Suma	200	100	50.00	100.00	100.00	200	100.00	200	100.00
Cursos de capacitación, investigación y cultura forestal programados	Cantidad	Resta	200	100	50.00	100.00	100.00	200	100.00	200	100.00

CONFORMAMIENTO DEL INDICADOR
DESCRIPCION DE LA METAFORAL

META ANUAL	AVANCE TRIMESTRAL				AVANCE ACUMULADO			
	Programado	Aclarado	EF%	SEMFORO	Programado	Aclarado	EF%	SEMFORO
100.00	100.00	100.00	100.00	VERDE	100.00	100.00	100.00	VERDE

DESCRIPCION DE RESULTADOS Y JUSTIFICACIONES EN CASO DE INJERCIÓN SUPERIOR A 10% RESPECTO AL PROGRAMADO

EVALUACION DEL INDICADOR

SE LLEVARA DE ACUERDO A LO CALIFICADO
DEPENDENCIA GENERAL: 0300 ECOLOGÍA
DEPENDENCIA AUXILIAR: 510 Planeación y Control Ambiental

Trimestre: Julio-Septiembre

AVANCE ACUMULADO

Programado: 100.00
Aclarado: 100.00
EF%: 100.00
SEMFORO: VERDE



ELABORO:

C. SIMEÓN CRUZ MONTIEL Y FAMILIA, S. DE RL DE CV



MUNICIPIO DE AYTO. SAN JOSE DEL RINCON

PURM-480 FICHA TECNICA DE SEGUIMIENTO DE INDICADORES 2024 DE GESTION O ESTRATEGICO

TIPO DE FICHA: OSPEM

3 Par 31 Terrestre

Vista a los ecosistemas terrestres

02010201 Desempeño forestal

0201020101 Organización y capacitación de productores forestales

Objetivo de desarrollo: Organizar y capacitar a los productores forestales para asegurar la permanencia de los bosques a través del manejo y aprovechamiento sustentable con la participación directa de clientes, productores y proveedores de servicios forestales, así como acciones dirigidas a evitar la degradación del recurso forestal en el territorio estatal.

020 ECOLOGIA

160 Planes de y Control Ambiental

ESTRUCTURA DEL INDICADOR

Porcentaje de cumplimiento del inventario municipal forestal y de su sector asociado.

(Cambio de inventario municipal forestal y de su sector asociado) / (inventario municipal forestal y de su sector asociado) * 100

FRECUENCIA DE MEDICION

Trimestral

NOMBRE DEL INDICADOR:
FÓRMULA DEL CÁLCULO:
INTERPRETACION:
DIMENSION QUE ATIENDE:
DESCRIPCION DEL FACTOR DE COMPARACION:
AMBITO GEOGRAFICO:
COBERTURA:
UNIDADES

Numero: NC 2 No es

COMPORTEAMIENTO DE LOS VALORES DURANTE EL TRIMESTRE: Julio-Septiembre

VARIABLE	UNIDAD DE MEDIDA	OPERACION	META ANUAL	AVANCE TRIMESTRAL			AVANCE ACUMULADO		
				Programado	%	Ahorzo	Programado	%	Ahorzo
Umbral de cumplimiento del inventario municipal forestal y de su sector asociado			0.00	0.00	0.00	0.00	0.00	0.00	0.00
Umbral de cumplimiento del inventario municipal forestal y de su sector asociado			0.00	0.00	0.00	0.00	0.00	0.00	0.00

COMPORTEAMIENTO DEL INDICADOR DESCRIPCION DE LA METAFORNA

TRIMESTRE: Julio-Septiembre

META ANUAL	AVANCE TRIMESTRAL			AVANCE ACUMULADO		
	Programado	Ahorzo	ER%	Programado	Ahorzo	ER%
0.00	0.00	0.00	0.00	0.00	0.00	0.00

DESCRIPCION DE RESULTADOS Y JUSTIFICACION EN CASO DE VARIACION DE PROGRAMAS Y OTRAS RESPECTO A LO PROGRAMADO

EVALUACION DEL INDICADOR

DEPENDENCIA GENERAL:
DEPENDENCIA ALTERNATIVA:

020 ECOLOGIA
160 Planes de y Control Ambiental

ELABORO

MTRA. GABRIELA NEVES CORTIÑEZ

C. SANDRA CRUZ MONTEL

FECHA DE ELABORACION: 28/10/2024 Hoja 2 de 2



MUNICIPIO DE AYTO: SAN JOSE DEL RANCON

Form-68b FICHA TECNICA DE SEGUIMIENTO DE INDICADORES 2024 DE GESTIÓN O ESTRATEGICO

TIPO DE FICHA: OSPEM

PLAZA DE DESARROLLO/ EJE TRANSVERSAL: 3.Plar 3i. Terrestre

TEMA DE DESARROLLO: Vías de las ecodivisivas terrestres

PROGRAMA PRESUPUESTARIO: 0302001 Desarrollo forestal

PROYECTO PRESUPUESTARIO: 03020010103 Organizado y cooperativo de producciones forestales

DELENTO DEL PROGRAMA PRESUPUESTARIO: Claves de las propiedades para adquirir la permanencia de los bosques a través del manejo y aprovechamiento sustentable con la participación directa de diácos, productores y prestadores de servicios forestal, así como acciones dirigidas a evitar la degradación del recurso forestal en el territorio estatal.

DEPENDENCIA GENERAL: GOB ECOLOGIA

DEPENDENCIA AUXILIAR: 180 Invernal y Control Ambiental

ESTRUCTURA DEL INDICADOR

NOMBRE DEL INDICADOR: Proceso de conversiones de conización en matorral forestal de estuvas.
FÓRMULA DEL CÍLCULO: (Conversiones de conización en matorral forestal con dependencias especializadas en silvicultura celebradas/Conversiones de conización en matorral forestal con dependencias especializadas en silvicultura programadas)*100

INTERPRETACION: Estandos

FRECUENCIA DE MEDICIÓN: Trimestral

DESCRIPCIÓN DEL FACTOR DE COMPARACION:

AMBITO GEOGRAFICO:

COBERTURA:

LIVEL DE:

Numero: NC 3 No aplica

COMPORTAMIENTO DE LAS VARIABLES DURANTE EL TRIMESTRE Julio-Septiembre

VARIABLE	UNIDAD DE MEDIDA	OPERACION	META ANUAL	AVANCE TRIMESTRAL		AVANCE ACUMULADO	
				Programado	%	Alcanzado	%
Conversiones de conización en matorral forestal con dependencias especializadas en silvicultura celebradas			0.00	0.00	0.00	0.00	0.00
Conversiones de conización en matorral forestal con dependencias especializadas en silvicultura programadas			0.00	0.00	0.00	0.00	0.00

COMPORTAMIENTO DEL INDICADOR
DESCRIPCIÓN DE LA META ANUAL

META ANUAL	AVANCE TRIMESTRAL				AVANCE ACUMULADO			
	Programado	Alcanzado	EF%	SEMANARIO	Programado	Alcanzado	EF%	SEMANARIO
0.00	0.00	0.00	0.00	0.00	0.00	0.00	0.00	0.00

DESCRIPCIÓN DE RESULTADOS Y JUSTIFICACIÓN EN CASO DE VARIACIÓN SUPERIOR A 30% RESPECTO AL COMPORTAMIENTO PROGRAMADO

EVALUACIÓN DEL INDICADOR

DEP DEPENDENCIA GENERAL: GOB ECOLOGIA

DEP DEPENDENCIA AUXILIAR: 180 Invernal y Control Ambiental

ELABORÓ:

MIRA GABRIELA REYES BOUTERREZ

ELABORÓ:

C. SANDRA CHILZ MONTIEL

UNIDAD DE GESTIÓN ADMINISTRATIVA
SECRETARÍA DE ECONOMÍA
F. C. 1000, P. 1000, C. 1000
MEXICO, D.F.

FECHA DE ELABORACIÓN: 30/09/2024 Hoja 3 de 3



MUNICIPIO DE AYO: SAN JOSE DEL RINCÓN

PRIMA-CSD FICHA TÉCNICA DE SEGUIMIENTO DE INDICADORES 2024 DE GESTIÓN O ESTRATÉGICO

TIPO DE FICHA: OSPEM

PLAZA DE DESARROLLO / EJE TRANSVERSAL: 3 Pilar 3: Terraza

TEMA DE DESARROLLO: Vida de las comunidades campesinas

PROGRAMA PRESUPUESTARIO: 61030201 Desarrollo forestal

PROYECTO PRESUPUESTARIO: 630202010103 Organización y capacitación de productores forestales

OBJETIVO DEL PROGRAMA PRESUPUESTARIO: Contribuir en la promoción para asegurar la permanencia de los bosques a través del manejo y aprovechamiento sustentable con la participación directa de dueños, poseedores y prestadores de servicios locales, así como acciones dirigidas a evitar la degradación del recurso forestal en el territorio nacional.

DEPENDENCIA GENERAL: 020 ECOLÓGIA

DEPENDENCIA ADJUNTA: 160 Ambiente y Control Ambiental

ESTRUCTURA DEL INDICADOR

NOMBRE DEL INDICADOR: Porcentaje de compromisos de incoerencias para el desarrollo y cuidado forestal.
Fórmula del cálculo: (Incoerencias cerradas para la prevención del desarrollo y cuidado forestal) / Incoerencias programadas para la prevención del desarrollo y cuidado forestal * 100

INTERPRETACIÓN: Eficiencia

DIMENSIÓN QUE ATIENDE: Eficiencia

DESCRIPCIÓN DEL FACTOR DE COMPARACIÓN:

AVANCE QUICUENARIOS:

COBERTURA:

UNIDAD DE MEDIDA: No aplica

COMPORTEAMIENTO DE LAS VARIABLES SUJETO EL TRIMESTRE: Julio-Septiembre

DESCRIPCIÓN DE LAS VARIABLES SUJETO EL TRIMESTRE: Julio-Septiembre	UNIDAD DE MEDIDA	OPERACION	META ANUAL	AVANCE TRIMESTRAL				AVANCE ACUMULADO			
				Programado	%	Aclarado	%	Programado	%	Aclarado	%
Incoerencias cerradas para la prevención del desarrollo y cuidado forestal			1.00	0.00	0.00	0.00	0.00	0.00	0.00	0.00	0.00
Incoerencias programadas para la prevención del desarrollo y cuidado forestal			1.00	0.00	0.00	0.00	0.00	0.00	0.00	0.00	0.00

COMPORTEAMIENTO DEL INDICADOR: DESCRIPCIÓN DE LA META ANUAL

META ANUAL	AVANCE TRIMESTRAL				AVANCE ACUMULADO			
	Programado	Aclarado	Ef%	SEMÁFORO	Programado	Aclarado	Ef%	SEMÁFORO
3.00	0.00	0.00	0.00	0.00	0.00	0.00	0.00	0.00

DESCRIPCIÓN DE RESULTADOS Y ATRIBUCIÓN DE CARGOS DE SUPERVISIÓN SUPERIOR Y A SU RESPECTIVO PRESUPUESTARIO

EVALUACIÓN DEL INDICADOR

DEPENDENCIA GENERAL: 020 ECOLÓGIA

DEPENDENCIA ADJUNTA: 160 Ambiente y Control Ambiental



EJECUTOR

MITA GABRIELARAYGOS GUTIERREZ

C. SANDRA CRUZ MONTAÑANO DE GARCÍA
SECRETARÍA DE ADMINISTRACIÓN Y FINANZAS



MUNICIPIO DE AYTO. SAN JOSE DEL RINCÓN

PURM-888 FICHA TECNICA DE SEGUIMIENTO DE INDICADORES 2024 DE GESTIÓN O ESTRATEGICO

TIPO DE FICHA: OSMEM

PLUR DE DESARROLLO / EJE TRANSVERSAL: 3 Plan 2: Territorio

TEMA DE DESARROLLO: Voto de los ecosistemas terrestres

PROGRAMA PRESUPUESTARIO: 8102025 Desarrollo forestal

PROYECTO PRESUPUESTARIO: 00120251103 Organización y capacitación de productores forestales

OBJETIVO DEL PROGRAMA PRESUPUESTARIO: Comprende los proyectos para asegurar la permanencia de los bosques a través del manejo y cuidado ambiental sustentable con la participación directa de dueños, poseedores y prestadores de servicios locales, así como acciones dirigidas a cuidar la organización de recursos forestal en el territorio estado.

DEPENDENCIA GENERAL: GOB. ESTADUAL

DEPENDENCIA AUXILIAR: 150 Prevención y Control Ambiental

ESTRUCTURA DEL INDICADOR

NOMBRE DEL INDICADOR: Porcentaje de acciones de cuidado forestal realizadas.

FORMULA DEL CALCULO: (Acciones de cuidado forestal realizadas/acciones de cuidado forestal programadas)*100

INTERPRETACION:

DESCRIPCIÓN DEL FACTOR DE CORRECCIÓN:

ALÍNEO GEOGRÁFICO:

COBERTURA:

UNIDAD DE MEDICIÓN:

Medida: %

Medio: No aplica

FRECUENCIA DE MEDICIÓN:

Trimestral

COMPORTAMIENTO DE LAS VARIABLES DURANTE EL TRIMESTRE JULIO-SEPTIEMBRE

VARIABLE	UNIDAD DE MEDIDA	OPERACION	META ANUAL	AVANCE TRIMESTRAL				AVANCE ACUMULADO			
				Programado	%	Alcanzado	%	Programado	%	Alcanzado	%
Acciones de cuidado forestal realizadas			0.00	0.00	0.00	0.00	0.00	0.00	0.00	0.00	0.00
Acciones de cuidado forestal programadas			0.00	0.00	0.00	0.00	0.00	0.00	0.00	0.00	0.00

COMPORTAMIENTO DEL INDICADOR DE CORRECCIÓN DE LA META ANUAL

META ANUAL	TRIMESTRE JULIO-SEPTIEMBRE				AVANCE ACUMULADO			
	Programado	Alcanzado	EF%	SEMÁFORO	Programado	Alcanzado	EF%	SEMÁFORO
0.00	0.00	0.00	0.00		0.00	0.00		

DESCRIPCIÓN DE RESULTADOS Y AJUSTACIÓN EN CASO DE VALORACIÓN SUPERIOR A 110% RESPECTO AL O PROGRAMADO

EVALUADOR DEL INDICADOR

DEPENDENCIA GENERAL: GOB. ESTADUAL

DEPENDENCIA AUXILIAR: 150 Prevención y Control Ambiental



ELABORÓ

NTNA. GABRIELA NEYRA GUTIERREZ



FICHA DE SEGUIMIENTO DE INDICADORES 2024 DE GESTIÓN O ESTRATEGICO



MUNICIPIO DE AYTO. SAN JOSE DEL RINCON

Form-08b FICHA TECNICA DE SEGUIMIENTO DE INDICADORES 2024 DE GESTIÓN O ESTRATEGICO

TIPO DE FICHA: OSFEM

PLAN DE DESARROLLO RLE TRANSVERSAL: 3 Plan 2, Temoral

TEMA DE DESARROLLO: V de de los ecosistemas temeritas

PROGRAMA PRESUPUESTARIO: 0302001 Desarrollo temoral

PROYECTO PRESUPUESTARIO: 03020010100 Organización y equidad de productores forestales

OBJETIVO DEL PROGRAMA PRESUPUESTARIO: Conocer los proyectos para seguir la permanencia de los bosques a través del manejo y aprovechamiento sostenible con la participación directa de usuarios, productores y prestadores de servicios técnicos, así como acciones dirigidas a facilitar la digitalización de recursos forestal en el terreno estatal.

DEPENDENCIA GENERAL: OAD ECOLOGIA

DEPENDENCIA AUXILIAR: 510 Prevención y Control Ambiental

ESTRUCTURA DEL INDICADOR

NOMBRE DEL INDICADOR: Porcentaje de convocados para participar en los programas, proyectos de educación, capacitación, asistencia técnica y cultura forestal productivos.

FÓRMULA DEL CÁLCULO: Convocados para participar en los programas, proyectos de educación, capacitación, asistencia técnica y cultura forestal productivos para participar en los programas, proyectos de educación, capacitación, investigación y cultura forestal programados/100

INTERPRETACIÓN: Se atiende el número de convocatorias de capacitación, investigación y cultura forestal

FRECUENCIA DE MEDICIÓN: Trimestral

DIMENSION QUE ATIENDE: Eficiencia

DESCRIPCIÓN DEL FACTOR DE COMPARACIÓN: MUNICIPAL

AMBITO GEOGRAFICO: RURAL

COBERTURA: MUNICIPAL

LÍNEA BASE: 0

Número: NA-1.1

COMPORTAMIENTO DE LAS VARIABLES DURANTE EL TRIMESTRE ANTERIOR

VARIABLE	UNIDAD DE MEDIDA	OPERACION	META ANUAL	AVANCE TRIMESTRAL		AVANCE ACUMULADO	
				%	Alcanzado	%	Alcanzado
Convocados para participar en los programas, proyectos de educación, capacitación, asistencia técnica y cultura forestal programados/100	DECISION	Suma	2.00	1.00	50.00	1.00	50.00
Convocados para participar en los programas, proyectos de educación, capacitación, asistencia técnica y cultura forestal programados/100	DECISION	Suma	2.00	1.00	50.00	1.00	50.00

COMPORTAMIENTO DEL INDICADOR DESCRIPCIÓN DE LA META ANUAL

META ANUAL	TRIMESTRE ANTERIOR				TRIMESTRE ACTUAL			
	Programado	Alcanzado	EF%	SEMAFORO	Programado	Alcanzado	EF%	SEMAFORO
100.00	100.00	100.00	100.00	VERDE	100.00	100.00	100.00	VERDE

DESCRIPCIÓN DE RESULTADOS Y LOGROS OBTENIDOS DE RESULTADOS DE MANEJO DE BOSQUES EN EL MUNICIPIO DE SAN JOSE DEL RINCON

EVALUACIÓN DEL INDICADOR

SE LLEVABA DE ADEJESOS A LO CALIFICACIONES, DEPENDENCIA GENERAL: OAD ECOLOGIA, DEPENDENCIA AUXILIAR: 510 Prevención y Control Ambiental

ELABORADO: MTRA. GABRIELAREYES GUTIERREZ

C. SANDRA CRUZ MONTEIL



MUNICIPIO DE ANTO: SAN JOSE DEL RINCÓN

Primer día FICHA TÉCNICA DE SEGUIMIENTO DE INDICADORES 2024 DE GESTIÓN O ESTRATEGICO

TIPO DE FICHA: OSPEM

3 MAR 2024

PLAN DE DESARROLLO / EJE TRANSVERSAL: Vida de los ecosistemas terrestres
 PROGRAMA PRESUPUESTARIO: 60020001 Desempeño forestal
 PROYECTO PRESUPUESTARIO: 60020001000 Organización y capacitación de productores forestales
 OBJETIVO DEL PROGRAMA PRESUPUESTARIO: Contribuir los proyectos para asegurar la permanencia de los bosques a través del manejo y conservación sustentables con la participación directa de dueños, gobernados y prestadores de servicios técnicos, así como actores dirigidos a velar la conservación del recurso forestal en el territorio estatal.
 DEPENDENCIA GENERAL: 600 2000 LOCALIA
 DEPENDENCIA AUXILIAR: 166 Prevención y Control Ambiental

ESTRUCTURA DEL INDICADOR

Indicador de cumplimiento en la elaboración de programas, proyectos de educación, concientización, investigación y cultura forestal (Programa, proyectos de educación, concientización, investigación y cultura forestal elaborados/Programas, proyectos de educación, concientización, investigación y cultura forestal programados e elaborados)

FRECUENCIA DE MEDICIÓN: Trimestral

AMBITO GEOGRAFICO: COBERTURA URBANA

Numero: NA 1.2 No aplica

COMPORTAMIENTO DE LAS VARIABLES DURANTE EL TRIMESTRE: Auto-Supervisión

VARIABLE	UNIDAD DE MEDIDA	OPERACION	ACTA ANUAL	AVANCE TRIMESTRAL		AVANCE ACUMULADO	
				Programado	%	Alcanzado	%
Programa, proyectos de educación, concientización, investigación y cultura forestal elaborados			0.00	0.00	0.00	0.00	0.00
Programa, proyectos de educación, concientización, investigación y cultura forestal programados e elaborados			0.00	0.00	0.00	0.00	0.00

COMPORTAMIENTO DEL INDICADOR DESCRIPCION DE LA META ANUAL

TRIMESTRE: Auto-Supervisión

META ANUAL	AVANCE TRIMESTRAL				AVANCE ACUMULADO			
	Programado	Alcanzado	EF%	SEMAFORO	Programado	Alcanzado	EF%	SEMAFORO
0.00	0.00	0.00	0.00		0.00	0.00	0.00	

EVALUACION DEL INDICADOR

DEPENDENCIA GENERAL: DEPENDENCIA AUXILIAR: 60020001000 Organización y capacitación de productores forestales

CONCEPCION: Concepción y Control Ambiental

ELABORÓ:

REVISÓ:





MUNICIPIO DE AYO: SAN JOSE DEL RINCÓN

PLURAL 48a FICHA TÉCNICA DE SEGUIMIENTO DE INDICADORES 2024 DE GESTIÓN O ESTRATÉGICO

TIPO DE FICHA: OSEMA

PLAZA DE DESARROLLO / EJE TRANSVERSAL: 2º Trimestre al

TEMA DE DESARROLLO: Vida de las escaleras interiores

PROBLEMA PRESUPUESTARIO: 02020003 Desempeño Social

PROYECTO PRESUPUESTARIO: 020300103 Organización y capacitación de productores familiares

OBJETIVO DEL PROGRAMA PRESUPUESTARIO: Comprende los proyectos para apoyar al comienzo de los trabajos a través del manejo y aprovechamiento sostenible con la participación directa de dueños, poseedores y prestadores de servicios técnicos, así como trabajos dirigidos a evitar la degradación del recurso forestal en el territorio estatal.

DEPENDENCIA GENERAL: OJO ECOLÓGICA

DEPENDENCIA AUXILIAR: 160 Proveedores y Contratistas

ESTRUCTURA DEL INDICADOR:

FRECUENCIA DE MEDICIÓN: Trimestral

NOBRE DEL INDICADOR: Paciencia del Inventario municipal forestal y de sus lotes realizados.

FORMULA DEL CALCULO: (Inventario municipal forestal y de sus lotes realizados/inventario municipal forestal y de sus lotes realizados) * 100

DIMENSION QUE ATIENDE: Eficiencia

DESCRIPCIÓN DEL FACTOR DE CORRECCIÓN:

AMBITO GEOGRÁFICO:

COBERTURA:

UNIDAD BASE:

Numero: MA 2.1 No aplica

COMPORTAMIENTO DE LAS VARIABLES DURANTE EL TRIMESTRE: Año-Quincena

VARIABLE	UNIDAD DE MEDIDA	OPERACION	META ANUAL	AVANCE TRIMESTRAL				AVANCE ACUMULADO			
				Programado	%	Alcanzado	%	Programado	%	Alcanzado	%
Inventario municipal forestal y de sus lotes realizados			0.00	0.00	0.00	0.00	0.00	0.00	0.00	0.00	0.00
Inventario municipal forestal y de sus lotes por realizar			0.00	0.00	0.00	0.00	0.00	0.00	0.00	0.00	0.00

COMPORTAMIENTO DEL INDICADOR

DESCRIPCIÓN DE LA META ANUAL:

TRIMESTRE: Año-Semestre

META ANUAL	AVANCE TRIMESTRAL				AVANCE ACUMULADO			
	Programado	Alcanzado	EF%	SEMÁFORO	Programado	Alcanzado	EF%	SEMÁFORO
0.00	0.00	0.00	0.00	0.00	0.00	0.00	0.00	0.00

DESCRIPCIÓN DE RESULTADOS Y JUSTIFICACIÓN EN CASO DE VARIACIÓN SUPERIOR AL 1% RESPECTO A LO PROGRAMADO

EVALUACIÓN DEL INDICADOR

DIRECCIÓN GENERAL: OJO ECOLÓGICA

DIRECCIÓN AUXILIAR: 160 Proveedores y Contratistas



ELABORÓ: *[Signature]*

MTBA GABRIELA REYES GUTIERREZ

[Signature]

C SANDRA CRUZ MONTEL



MUNICIPIO DE ATO: SAN JOSE DEL RINCON

PARM-018 FICHA TECNICA DE SEGUIMIENTO DE INDICADORES 2024 DE GESTION O ESTRATEGICO

TIPO DE FICHA: OSPEM

PLAZA DE DESARROLLO / EJE TRANSVERSAL: 3 Pilar 3: Territorial

TEMA DE DESARROLLO: Vida de los ecosistemas terrestres

PROGRAMA PRESUPUESTARIO: 03020201 Desarrollo forestal

PROYECTO PRESUPUESTARIO: 030202010101 Organización y reconstrucción de productores forestales

OBJETIVO DEL PROGRAMA PRESUPUESTARIO: Contribuir los proyectos para asegurar la permanencia de los bosques a través del manejo y aprovechamiento sustentable con la participación diversa de sus dueños, poseedores y productores de servicios ecosistémicos, así como ECOLÓGICA

DEPENDENCIA GENERAL: 030 ECOLÓGICA

DEPENDENCIA AUXILIAR: 303 Planeación y Control Ambiental

ESTRUCTURA DEL INDICADOR

NOMBRE DEL INDICADOR: Porcentaje de actualización del inventario municipal forestal y de suelos

FÓRMULA DEL CÁLCULO: (Número de actualizaciones del inventario municipal forestal y de suelos realizadas/número de actualizaciones de inventario municipal forestal y de suelos programadas)*100

ENTREPRENDIMIENTO: 0303 Planeación y Control Ambiental

DIMENSION QUE ATENDE: Eficiencia

DESCRIPCIÓN DEL FACTOR DE COMPARACIÓN:

AMBITO GEOGRAFICO:

COBERTURA:

UNIDAD: PORCENTAJE

NUMERO: NA 2.2

NO APLICABLE

VARIABLE	UNIDAD DE MEDIDA	OPERACION	META ANUAL	AVANCE TRIMESTRAL				AVANCE ACUMULADO			
				Programado	%	Ahorzo	%	Programado	%	Ahorzo	%
Nombre de actualizaciones del inventario municipal forestal y de suelos realizadas			600	0.00	0.00	0.00	0.00	0.00	0.00	0.00	0.00
Nombre de actualizaciones del inventario municipal forestal y de suelos programadas			600	0.00	0.00	0.00	0.00	0.00	0.00	0.00	0.00


COMPORTAMIENTO DEL INDICADOR: DESPERCIO DE LA META ANUAL

META ANUAL	TRIMESTRE: Julio-Septiembre			AVANCE ACUMULADO		
	Programado	Ahorzo	EF%	Programado	Ahorzo	EF%
0.00	0.00	0.00	0.00	0.00	0.00	0.00

COMPORTAMIENTO DEL INDICADOR: DESPERCIO DE LA META ANUAL

DEPENDENCIA GENERAL: 030 ECOLÓGICA

DEPENDENCIA AUXILIAR: 303 Planeación y Control Ambiental



ELABORO

NETA GABRIELA REYES CORTIPEZ

C. SANDRA CRUZ MONTEL



MUNICIPIO DE ATO: SAN JOSE DEL RINCON

FORM-688 FICHA TECNICA DE SEGUIMIENTO DE INDICADORES 2024 DE GESTIÓN O ESTRATEGICO

TIPO DE FICHA: OSFEMA

PLAZA DE DESARROLLO / FOLIO TRANSVERSAL: 3 Prior 3: Tercerfo

TEMA DE DESARROLLO: Vida en las zonas rurales sostenibles

PROGRAMA PRESUPUESTARIO: 03030301 Desarrollo Rural

PROYECTO PRESUPUESTARIO: 0303030103 Organización y capacidades de producción forestales

OBJETIVO DEL PROGRAMA PRESUPUESTARIO: Comprender los factores que influyen en la permanencia de los bosques a través del manejo y aprovechamiento sustentable con la participación directa de dueños, poseedores y prestadores de servicios forestales, así como acciones dirigidas a evitar la degradación del recurso forestal en el territorio estatal.

DEPENDENCIA GENERAL: GOO ECOLOGIA

DEPENDENCIA ADJUNTA: 100 Fomento y Control Ambiental

DEPENDENCIA ADJUNTA: ESTRUCTURA DEL INDICADOR

NOMBRE DEL INDICADOR: Proceso de seguimiento de las dinámicas estadísticas en las campañas de concientización forestal

FÓRMULA DEL CÁLCULO: (Número de observaciones cumplidas e instaladas en campañas de concientización forestal) / 103

DIMENSIÓN DE ATENCIÓN: Eficiencia

DESCRIPCIÓN DEL FACTOR DE COMPARACIÓN:

AMBITO GEOGRAFICO:

COBERTURA:

LÍNEA BASE:

Número: NA 3.1 No aplica

FRECUENCIA DE MEDICIÓN: Trimestral

COMPORTAMIENTO DE LAS VARIABLES DURANTE EL TRIMESTRE: Julio-Septiembre

VARIABLE	UNIDAD DE MEDIDA	OPERACION	META ANUAL	AVANCE TRIMESTRAL			AVANCE ACUMULADO		
				Programado	%	Alcanzado	Programado	%	Alcanzado
Número de observaciones cumplidas e instaladas en campañas de concientización forestal			0.00	0.00	0.00	0.00	0.00	0.00	0.00
Número total de ciudades estadísticas en operación de seguimiento en materia forestal			0.00	0.00	0.00	0.00	0.00	0.00	0.00

COMPORTAMIENTO DEL INDICADOR DESCRIPCION DE LA META ANUAL

META ANUAL	TRIMESTRE: Julio-Septiembre			AVANCE ACUMULADO		
	Programado	Alcanzado	EF%	Programado	Alcanzado	EF%
0.00	0.00	0.00	0.00	0.00	0.00	0.00

DESCRIPCION DE RESULTADOS Y JUSTIFICACION EN CASO DE VARIACION SUPERIOR A 10% RESPECTO AL COMPROMISADO

EVALUACION DEL INDICADOR

DEPENDENCIA GENERAL: GOO ECOLOGIA

DEPENDENCIA ADJUNTA: 100 Fomento y Control Ambiental



ELABORÓ

MTRA. GABRIELA REYES GUTIERREZ

C SANDRA CRUZ MONTIEL



MUNICIPIO DE AVTO: SAN JOSE DEL RINCÓN

FORM-08b FICHA TÉCNICA DE SEGUIMIENTO DE INDICADORES 2024 DE GESTIÓN O ESTRATEGICO

TIPO DE FICHA: OSFEM

PLAN DE DESARROLLO / ELETANVERSAL: 3 Par 2 Termino

Vida de los ecosistemas terrestres

TEMA DE DESARROLLO:

03020201 Desarrollo forestal

PROYECTO PRESUPUESTARIO:

03020201003 Organización y capacitación de productores forestales

OBJETIVO DEL PROGRAMA PRESUPUESTARIO:

Comprende los proyectos para asegurar la permanencia crítica buscando a través del manejo y aprovechamiento sustentado con la participación directa de dueños, poseedores y usufructuarios de servicios forestales, así como acciones dirigidas a evitar la degradación del recurso forestal en el territorio estatal.

DEPENDENCIA CENTRAL:

000 ECOLOGIA

DEPENDENCIA AUXILIAR:

180 Planeación y Control Ambiental

ESTRUCTURA DEL INDICADOR

NOMBRE DEL INDICADOR:

Puntaje de cobertura de concentración en materia forestal con dependencias especializadas autorizadas

FÓRMULA DEL CÁLCULO:

(Cobertura de terrenos de concentración en materia forestal con dependencias especializadas autorizadas / Cobertura de terrenos de concentración en materia forestal con dependencias especializadas autorizadas programado) * 100

INTERPRETACION:

Esencia

FRECUENCIA DE MEDICIÓN:

Trimestral

DIMENSION QUE ATIENDE:

DESCRIPCIÓN DEL FACTOR DE COMPARACIÓN:

ÁMBITO GEOGRÁFICO:

COBERTURA:

LÍNEA BASE:

Nombre: NA 3.2 No aplica

COMPORTAMIENTO DE LOS VESTIBLES SUJETO AL TRIMESTRE: Julio-Septiembre

Categoría de indicadores de sustentabilidad en materia forestal con dependencias especializadas autorizadas	UNIDAD DE MEDIDA	OPERACION	META ANUAL	AVANCE TRIMESTRAL				AVANCE ACUMULADO			
				Programado	%	Absoluto	%	Programado	%	Absoluto	%
Cobertura de terrenos de concentración en materia forestal con dependencias especializadas autorizadas			1.00	0.00	0.00	0.00	0.00	0.00	0.00	0.00	0.00
Indicador programado			1.00	0.00	0.00	0.00	0.00	0.00	0.00	0.00	0.00

COMPORTAMIENTO DEL INDICADOR DESCRIPCIÓN DE LA META ANUAL

META ANUAL	TRIMESTRE: Julio-Septiembre				AVANCE ACUMULADO			
	Programado	Absoluto	Gr%	SEMAFORO	Programado	Absoluto	Gr%	SEMAFORO
0.00	0.00	0.00	0.00		0.00	0.00	0.00	

EVALUACION DEL INDICADOR

DIRECCION GENERAL DE DESARROLLO Y ALTIAS

000 ECOLOGIA
180 Planeación y Control Ambiental



ELABORÓ

MTRA. GABRIELA RIVERA GUTIERREZ

C. SANDRA CRUZ DOMÍNGUEZ



MUNICIPIO DE AYTO. SAN JOSE DEL RINCON

PRM-488 FICHA TECNICA DE SEGUIMIENTO DE INDICADORES 2024 DE GESTIÓN O ESTRATEGICO

TIPO DE FICHA: OSFEM

PLUR DE DESARROLLO / EJE TRANSVERSAL: 3 (Plan 3: Terroral)

TEMA DE DESARROLLO: Vías de los ecosistemas terrestres

PROGRAMA PRESUPUESTARIO: 0102021 Desarrollo forestal

PROYECTO PRESUPUESTARIO: 03020201013 Organismo y capacitación de productores forestales

OBJETIVO DEL PROGRAMA PRESUPUESTARIO: Comparar los proyectos para adecuar la planeación de los recursos a través del monto y proporcionarles sustentable con la participación directa de usuarios, procedencia y asignaciones de recursos técnicos, así como acciones dirigidas a evitar la degradación del recurso forestal en el territorio estatal.

DEPENDENCIA GENERAL: OSO ECOLOGIA

DEPENDENCIA AUXILIAR: 100 Planación y Control Ambiental

ESTRUCTURA DEL INDICADOR

NOMBRE DEL INDICADOR: Porcentaje de cumplimiento de la viabilidad de las solicitudes de incentivos forestales (incentivos forestales autorizados) *100

FORMULA DEL CALCULO: (Determinador es la viabilidad de las solicitudes de incentivos forestales autorizados/determinador de la viabilidad de las solicitudes de incentivos forestales autorizados) *100

DESCRIPCIÓN DEL FACTOR DE COMPARACIÓN: Eficiencia

FRECUENCIA DE MEDICIÓN: Trimestral

AMBITO GEOGRAFICO: COHETERRAJA

LINEA BASE

Numero: MA 4.1 No aplica

COMPORTAMIENTO DE LAS VARIABLES SIGUIENTE EL TRIMESTRE Julio-Septiembre

VARIABLE	UNIDAD DE MEDIDA	OPERACION	META ANUAL	AVANCE TRIMESTRAL				AVANCE ACUMULADO			
				Programado	%	Adequado	%	Programado	%	Adequado	%
Determinador es la viabilidad de las solicitudes de incentivos forestales autorizados			0.00	0.00	0.00	0.00	0.00	0.00	0.00	0.00	0.00
Determinador es la viabilidad de las solicitudes de incentivos forestales autorizados			0.00	0.00	0.00	0.00	0.00	0.00	0.00	0.00	0.00

COMPORTAMIENTO DEL INDICADOR DESCRIPCIÓN DE LA META ANUAL

META ANUAL	TRIMESTRE Julio-Septiembre				AVANCE ACUMULADO			
	Programado	Adequado	EF%	SEMÁFORO	Programado	Adequado	EF%	SEMÁFORO
0.00	0.00	0.00	0.00		0.00	0.00	0.00	

EVALUACION DEL INDICADOR

COORDINADORA GENERAL: CONCELEDA ALTELVA

OSO ECOLOGIA
100 Planación y Control Ambiental



ELABORO

[Signature]

MTRA. GABRIELA REYES GUTIERREZ

C. SANDRA CRUZ MONTE



MUNICIPIO DE AYTO: SAN JOSE DEL RINCON

PRIMERA FICHA TECNICA DE SEGUIMIENTO DE INDICADORES 2024 DE GESTION O ESTRATEGICO

TIPO DE FICHA: OSEMI

PLAZA DE DESARROLLO/ EJE TRANSVERSAL:

3 PLAZA 3: Tercera

TEMA DE DESARROLLO:

Uno de los ejes transversales

PROYECTO PRESUPUESTARIO:

03020041 Desarrollo forestal

OBJETIVO DEL PROGRAMA PRESUPUESTARIO:

Organización y capacitación de productores forestales

DEPENDENCIA GENERAL:

Comparto los proyectos para asegurar la permanencia de los bosques a través del manejo y uso sostenible y sustentable con la participación directa de dueños, productores y pasaderos de servicios técnicos, así como acciones dirigidas a evitar la degradación del recurso forestal en el territorio estatal.

DEPENDENCIA AUXILIAR:

190 Promoción y Control Ambiental

ESTRUCTURA DEL INDICADOR

NOMBRE DEL INDICADOR:

Presencia de insectos para el desarrollo forestal elegidos:

FORMULA DEL CALCULO:

(Cantidad de insectos para el desarrollo forestal) / (Cantidad de insectos para el desarrollo forestal autorizados) * 100

INTERPRETACION:

Existencia

FRECUENCIA DE MEDICION:

Trimestral

DESCRIPCION DEL FACTOR DE COMPARACION:

AMBITO GEOGRAFICO:

COBERTURA:

UNIDAD:

Nombre: NA 42 No aplica

COMPORTAMIENTO DE LAS VARIABLES DURANTE EL TRIMESTRE: Junio-Septiembre

VARIABLE	UNIDAD DE MEDIDA	DIRECCION	META ANUAL	AVANCE TRIMESTRAL				AVANCE ACUMULADO			
				Programado	%	Alcanzado	%	Programado	%	Alcanzado	%
Que genere la información para el desarrollo forestal elegidos			0.00	0.00	0.00	0.00	0.00	0.00	0.00	0.00	0.00
Organización de insectos para el desarrollo forestal elegidos			0.00	0.00	0.00	0.00	0.00	0.00	0.00	0.00	0.00

COMPORTAMIENTO DEL INDICADOR DESEMPEÑO DE LA META ANUAL

META ANUAL	AVANCE TRIMESTRAL				AVANCE ACUMULADO			
	Programado	Alcanzado	EP%	SEMAFORO	Programado	Alcanzado	EP%	SEMAFORO
0.00	0.00	0.00	0.00	0.00	0.00	0.00	0.00	0.00

ESTRATEGIA DE MONITOREO Y EVALUACION EN CARGO DE VERIFICACION SUPERIOR A 30% RESPECTO A LO PROGRAMADO

EVALUACION DEL INDICADOR

SE DEBE RECORRER GENERALMENTE DE FICHA DE MONITOREO Y EVALUACION

con evidencia 100 Porcentaje y Cantidad de datos



ELABORADO

MIRIA GABRIELARREYES GUTIERREZ

MIRIA GABRIELARREYES GUTIERREZ



C SANDRA CRUZ MONTIEL

FECHA DE ELABORACION: 20/09/2024 Hora: 09:44 AM



MUNICIPIO DE ANTO: SAN JOSE DEL RINCÓN

Parroquia: PARR-08B FICHA TÉCNICA DE SEGUIMIENTO DE INDICADORES 2024 DE GESTIÓN O ESTRATÉGICO

TIPO DE FICHA: OSEDEM

PLAZA DE DESARROLLO / EJE TRANSVERSAL: 3 (Mar 31, 2024) / 3er Semestre

TEMA DE DESARROLLO: Voto de los ecosistemas terrestres

PROGRAMA PRESUPUESTARIO: 01020001 Desarrollo forestal

PROYECTO PRESUPUESTARIO: 03020001103 Organizaron y capacitaban a productores forestales

OBJETIVO DEL PROGRAMA PRESUPUESTARIO: Promover los proyectos para adoptar la planeación de los bosques a través del manejo y aprovechamiento sustentable con la participación directa de dueños, poseedores y prestadores de servicios forestales, así como acciones dirigidas a evitar la degradación del recurso forestal en el territorio estatal.

DEPENDENCIA GENERAL: GOO ECOLOGIA

DEPENDENCIA AUXILIAR: 160 Invernal y Cambio Ambiental

ESTRUCTURA DEL INDICADOR

NOMBRE DEL INDICADOR: Porcentaje de verificación de la aplicación de los incentivos para el desarrollo forestal.
 FÓRMULA DEL CÁLCULO: (Incentivos para el desarrollo forestal verificados/incentivos para el desarrollo forestal por verificar) * 100

INTERPRETACION: Eficiencia

FRECUENCIA DE MEDICIÓN: Trimestral

DESCRIPCIÓN DEL FACTOR DE COMPARACIÓN:

ANEXO GEOGRÁFICO:

COBERTURA:

UNIDAD DE MEDICIÓN:

Número: NA 4.3 No aplica

COMPORTAMIENTO DE LAS VARIABLES CUANTO AL TRIMESTRE Julio-Septiembre

VARIABLE	UNIDAD DE MEDIDA	OPERACION	META ANUAL	AVANCE TRIMESTRAL		AVANCE ACUMULADO	
				Programado	%	Alcanzado	%
Verificación para el desarrollo forestal verificado			0.00	0.00	0.00	0.00	0.00
Incentivos para el desarrollo forestal por verificar			0.00	0.00	0.00	0.00	0.00

COMPORTAMIENTO DEL INDICADOR DESCRIPCIÓN DE LA META ANUAL

META ANUAL	AVANCE TRIMESTRAL			AVANCE ACUMULADO		
	Programado	Alcanzado	EF%	Programado	Alcanzado	EF%
0.00	0.00	0.00	0.00	0.00	0.00	0.00

COMPORTAMIENTO DEL INDICADOR DESCRIPCIÓN DE LA META ANUAL

DEPENDENCIA GENERAL: GOO ECOLOGIA

DEPENDENCIA AUXILIAR: 160 Invernal y Cambio Ambiental



ELABORADO: *[Signature]*
 MTRA. GABRIELA RIVERA GUTIÉRREZ

[Signature]
 C. SANDRA CRUZ MOHNET



MUNICIPIO DE ATO: SAN JOSE DEL RINCÓN

FORM-08D FICHA TECNICA DE SEGUIMIENTO DE INDICADORES 2024 DE GESTIÓN O ESTRATÉGICO

TIPO DE FICHA: OSEFM

PLAN DE DESARROLLO / EJE TRANSVERSAL: 3 Plan 3: Territorial

TEMA DE DESARROLLO: Vida de las comunidades rurales

PROGRAMA PRESUPUESTARIO: 0000001 Desarrollo Rural

PROYECTO PRESUPUESTARIO: 0000001001 Organización y capacitación de productores rurales

OBJETIVO DEL PROGRAMA PRESUPUESTARIO: Campesinos de los proyectos para mejorar la productividad en los hogares a través del apoyo y fortalecimiento sostenido con la participación directa de técnicos, promotores y prestadores de servicios técnicos, así como acciones dirigidas a mejorar la degradación de recursos forestal en el territorio rural.

DEPENDENCIA GENERAL: ORO ECOLOGIA

DEPENDENCIA ALTERNAR: 100 Promoción y Control Ambiental

ESTRUCTURA DEL INDICADOR

MONITOR DEL INDICADOR: Promoción de actividades de prevención de incendios forestales realizadas.

FÓRMULA DEL CÁLCULO: (Actividades de prevención de incendios forestales realizadas/Actividades de prevención de incendios forestales programadas) * 100

INTERPRETACIÓN: Eficiencia

DIMENSIÓN QUE ATIENDE: Eficiencia

DESCRIPCIÓN DEL FACTOR DE COMPARACIÓN:

ALIENTO GEOGRÁFICO:

COBERTURA:

LÍNEA BASE

Número: NA 0.1 No aplica

FRECUENCIA DE MEDICIÓN: Trimestral

COMPORTAMIENTO DE LAS VARIABLES DURANTE EL TRIMESTRE Julio-Septiembre

VARIABLES	UNIDAD DE MEDIDA	OPERACIÓN	META ANUAL	AVANCE TRIMESTRAL		AVANCE ACUMULADO	
				Programado	%	Acumulado	%
Actividades de prevención de incendios forestales realizadas			0.00	0.00	0.00	0.00	0.00
Actividades de prevención de incendios forestales programadas			0.00	0.00	0.00	0.00	0.00

COMPORTAMIENTO DEL INDICADOR
DESCRIPCIÓN DE LA META ANUAL

META ANUAL	TRIMESTRE Julio-Septiembre				AVANCE ACUMULADO			
	Programado	Acumulado	EF%	SEMÁFORO	Programado	Acumulado	EF%	SEMÁFORO
0.00	0.00	0.00	0.00		0.00	0.00	0.00	

DESCRIPCIÓN DE RESULTADOS Y JUSTIFICACIÓN EN CASO DE INCUMPLIMIENTO DE INDICADOR SUSPENDER A 10% DEL PRESUPUESTO SEGUIMIENTOS

EVALUACIÓN DEL INDICADOR

DEPENDENCIA GENERAL:
DEPENDENCIA ALTERNAR:

Oro ECOLOGIA
100 Promoción y Control Ambiental



EL PEDRO
MTRA. GABRIELA REYES GUTIERREZ

C. SANDRA RIVERA MONTE



MUNICIPIO DE AYTO: SAN JOSE DEL RINCON

FORM-08B FICHA TECNICA DE SEGUIMIENTO DE INDICADORES 2024 DE GESTION O ESTRATEGICO

TIPO DE FICHA: OSPEM

PLAZA DE DESARROLLO: EJE TRANSVERSAL

TEMA DE DESARROLLO: Vida de los ecosistemas terrestres

PROGRAMA PRESUPUESTARIO: 60000019103

PROYECTO PRESUPUESTARIO: Organización y capacitación de productores forestales

OBJETIVO DEL PROGRAMA PRESUPUESTARIO: Desarrollar los proyectos para asegurar la permanencia de los bosques a través del manejo y aprovechamiento sustentable con la participación directa de dueños, productores y productores de servicios técnicos, así como acciones dirigidas a evitar la degradación del recurso forestal en el territorio estatal.

DEPENDENCIA GENERAL: G30 ECOLOGIA

DEPENDENCIA AUXILIAR: 160 Prevención y Cuidado Ambiental

ESTRUCTURA DEL INDICADOR

NOMBRE DEL INDICADOR: Ponderación de indicadores forestales estatales

FORMULA DEL CALCULO: (Indicadores forestales dotados/ponderaciones (ponderaciones previstas) *100

INTERPRETACION: Eficacia

DIMENSION QUE ATIENDE: Eficacia

DESCRIPCION DEL FACTOR DE COMPARACION:

AMBITO GEOGRAFICO:

COBERTURA:

UNIDAD BASE:

Numero: NA 5.2 No aplica

FRECUENCIA DE MEDICION: Trimestral

COMPORTAMIENTO DE LAS VARIABLES (AL FINAL DE TRIMESTRE: Julio-Septiembre)

VARIABLE	UNIDAD DE MEDIDA	OPERACION	META ANUAL	AVANCE TRIMESTRAL				AVANCE ACUMULADO			
				Programado	%	Aclarado	%	Programado	%	Aclarado	%
Indicador forestales estatales			0.00	0.00	0.00	0.00	0.00	0.00	0.00	0.00	0.00
Indicador forestales privados			0.00	0.00	0.00	0.00	0.00	0.00	0.00	0.00	0.00

COMPORTAMIENTO DEL INDICADOR DESCRIPCION DE LA METAMORFOSA

METAMORFOSA	TRIMESTRE: Julio-Septiembre				AVANCE ACUMULADO			
	Programado	Aclarado	EF%	SEALFORDO	Programado	Aclarado	EF%	SEALFORDO
3.00	0.00	0.00	0.00	0.00	0.00	0.00	0.00	0.00

DESCRIPCION Y UNIDAD DE MEDICION Y AJUSTE POR CUALQUIER CAMBIO DE VALOR EN LAS UNIDADES A TRAVES DE LAS OPERACIONES MATEMATICAS

EMPLEADO DEL INDICADOR

COORDINADOR GENERAL: Dependencia AUXILIAR:

con educación: 500 Prevención y Cuidado Ambiental

ELABORADO: [Firma]

[Firma] C. SANDRA CRUZ MONTIEL





MUNICIPIO DE AYTO. SAN JOSE DEL RINCÓN

FORM-08B FICHA TÉCNICA DE SEGUIMIENTO DE INDICADORES 2024 DE GESTIÓN O ESTRATÉGICO

TIPO DE FICHA: OSFEU

3 Pilar 3: Territorial

Vida de los ecosistemas terrestres

01020001 Desarrollo forestal

020200010103 Organización y capacitación de productores forestales

Que promueva los proyectos para asignar la planeación de los bosques a través del manejo y aprovechar tanto sustentable como la participación directa de dueños, poseedores y productores de servicios (árboles, afil como acciones dirigidas a evitar la degradación del recurso forestal en el entorno rural.

620 ECOLOGÍA

100 Prevención y Control Ambiental

ESTRUCTURA DEL INDICADOR

Porcentaje de actividades de reforestación realizadas en zonas silvestres (Actividades de reforestación realizadas en zonas silvestres/actividades de reforestación requeridas en zonas silvestres) *100

FRECUENCIA DE MEDICIÓN:

Trimestre

NOMBRE DEL INDICADOR: FÓRMULA DEL CÁLCULO: INTERPRETACIÓN: DIMENSIÓN QUE ATIENDE: DESCRIPCIÓN DEL FACTOR DE CORRECCIÓN: ÁMBITO GEOGRÁFICO: COBERTURA: LÍNEA BASE

Numero: NA 5.3 No aplica

COMPORTAMIENTO DE LAS VARIABLES DURANTE EL TRIMESTRE Julio-Septiembre

VARIABLE	UNIDAD DE MEDIDA	ORIGENCIÓN	META ANUAL	AVANCE TRIMESTRAL		AVANCE ACUMULADO	
				Progresado	%	Progresado	%
Actividades de reforestación realizadas en zonas silvestres			500	0.00	0.00	0.00	0.00
Actividades de reforestación requeridas en zonas silvestres			5000	0.00	0.00	0.00	0.00

COMPORTAMIENTO DEL INDICADOR DESCRIPCIÓN DE LA META ANUAL

META ANUAL	TRIMESTRE Julio-Septiembre			
	AVANCE TRIMESTRAL		AVANCE ACUMULADO	
	Progresado	Alcanzado	Progresado	Alcanzado
0.00	0.00	0.00	0.00	0.00

DESCRIPCIÓN DE RESULTADOS Y AVANCE (DESCRIBIR COMO SE VINCULAN LAS VARIABLES DEL INDICADOR A 70% RESPECTO AL ORO PROGRAMADO)

EMALUCION DEL INDICADOR

DEPENDENCIA GENERAL: DEPENDENCIA ALTERNATIVA:

OSFE ECOLOGÍA 100 Prevención y Control Ambiental

ELABORADO: [Firma] MTRM, GABRIELA NENTÉ GUTIERREZ

[Firma] C. SANDRA CRUZ MONTIEL



MUNICIPIO DE AYTO. SAN JOSE DEL RINCON

Plan-08b FICHA TECNICA DE SEGUIMIENTO DE INDICADORES 1024 DE GESTIÓN O ESTRATEGICO

TIPO DE FICHA: OSFEM

PLAZA DE DESARROLLO / ELE TRANSVERSAL: 2 Plan 2 Eje de desarrollo

TEMA DE DESARROLLO: Desarrollo económico

PROGRAMA PRESUPUESTARIO: 00020101 Fomento agrícola

PROYECTO PRESUPUESTARIO: 000201010101 Acortar la ruta

OBJETIVO DEL PROGRAMA PRESUPUESTARIO: Mejorar los niveles económicos e la implementación de proyectos productivos para desarrollar la producción agrícola del municipio, de acuerdo al potencial productivo regional, impulsando su desarrollo mediante el fortalecimiento de las actividades productivas, para contribuir a la generación de empleos productivos y a la mejora de la oferta de bienes y servicios.

DEPENDENCIA GENERAL: NO DIRECCIÓN DE DESARROLLO ECONOMICO

DEPENDENCIA AUXILIAR: NO1 Desarrollo Agrario

ESTRUCTURA DEL INDICADOR

FRECUENCIA DE MEDICIÓN: Trimestral

NOMBRE DEL INDICADOR: Porcentaje de cumplimiento en la producción de crisis.

FÓRMULA DEL CÁLCULO: (Número de crisis producidas/Número de crisis programadas a producir) * 100

INTERPRETACIÓN: Se obtendrá la cantidad de crisis producidas y programadas

DIAGNOSIS QUE ATIENDE: Eficacia

DESCRIPCIÓN DEL FACTOR DE COMPARACIÓN: MUNICIPAL

AMBITO GEOGRAFICO: RURAL

COBERTURA: MUNICIPAL

LINEA BASE: 0

Numero: NC 1

COMPORTAMIENTO DE LAS VARIABLES DURANTE EL TRIMESTRE: Julio-Septiembre

Variable	UNIDAD DE MEDIDA	OPERACIÓN	META ANUAL	AVANCE TRIMESTRAL		AVANCE ACUMULADO	
				Programado	%	Programado	%
Número de crisis producidas	Crisis	Suma	100,000.00	0.00	0.00	0.00	0.00
	Crisis	Diferencia	100,000.00	0.00	0.00	0.00	0.00

COMPORTAMIENTO DEL INDICADOR DESCRIPCIÓN DE LA META ANUAL

META ANUAL	AVANCE TRIMESTRAL			AVANCE ACUMULADO		
	Programado	Alcanzado	EF%	Programado	Alcanzado	EF%
100.00	0.00	0.00	0.00	0.00	0.00	0.00

DESCRIPCIÓN DE RESULTADOS Y JUSTIFICACIÓN EN CASO DE VARIACIÓN SUPERIOR A 10% RESPECTO ALO ESTABLECIDO

EVOLUCIÓN DEL INDICADOR

SE LLEVARA DE ACUERDO ALO CALENDARIO

COMPETENCIA GENERAL: DIRECCIÓN DE DESARROLLO ECONOMICO

DEPENDENCIA AUXILIAR: NO1 Desarrollo Agrario

[Signature]
 LIC. DIEGO ESQUIVEL CONTRERAS

[Signature]
 C. SANDRA CRUZ MONTE





MUNICIPIO DE AYTO. SAN JOSE DEL RINCÓN

PURM-08b FICHA TECNICA DE SEGUIMIENTO DE INDICADORES 2024 DE GESTIÓN O ESTRATEGICO

TIPO DE FICHA: OSFEN

2 Par 2. Esfuerzo

Desarrollo económico

80000001 Fomento agrícola

030303010103 Agricultura rural

OBJETIVO DEL PROGRAMA PRESUPUESTARIO: Impulsar acciones encaminadas a la implementación de proyectos productivos para desarrollar la producción agrícola del municipio, de acuerdo al potencial productivo regional, impulsando su aprovechamiento sustentable, para contribuir a la generación de empleos productivos y a la riqueza de la zona basada en la producción.
NOO DIRECCIÓN DE DESARROLLO ECONOMICO
M01 Desarrollo Agrario

ESTRUCTURA DEL INDICADOR

FRECUENCIA DE MEDICIÓN

Trimestral

NOBRE DEL INDICADOR: Porcentaje de cursos de capacitación para el desarrollo agrícola impartidos.
FORMULA DEL CALCULO: (Cursos de capacitación para el desarrollo agrícola, impartidos/Cursos de capacitación para el desarrollo agrícola programados) * 100
INTERPRETACIÓN: Se obtendrá la capacidad para el desarrollo agrícola
DIMENSION QUE ATIENDE: Educativa
DESCRIPCIÓN DEL FACTOR DE OPORTUNIDAD: MUNICIPAL
ASPECTO GEOGRAFICO: RURAL
COORDINACIÓN: MUNICIPAL
UNIDADES: 0
Número: NC 2

COMPORTAMIENTO DE LAS VARIABLES DURANTE EL TRIMESTRE: Actualización

VARIABLE	UNIDAD DE MEDIDA	ORIGENACION	META ANUAL	AVANCE TRIMESTRAL		AVANCE ACUMULADO	
				Programado	%	Programado	%
Cursos de capacitación para el desarrollo agrícola impartidos	CURSO	Siempre	2.00	1.00	50.00	2.00	100.00
Cursos de capacitación para el desarrollo agrícola programados	CURSO	Siempre	2.00	1.00	50.00	2.00	100.00

COMPORTAMIENTO DEL INDICADOR DESCRIPCIÓN DE LA META ANUAL

META ANUAL	TRIMESTRE: Julio-Septiembre						
	AVANCE TRIMESTRAL		AVANCE ACUMULADO				
Programado	Alcanzado	EF%	SEMAFORO	Programado	Alcanzado	EF%	SEMAFORO
100.00	100.00	0.00	ROJO	100.00	100.00	100.00	ROJO

EVALUACIÓN DEL INDICADOR

SE CUMPLE (Sustentado)
DIRECCION GENERAL:
DEPENDENCIA ALIENIA:

NOO DIRECCIÓN DE DESARROLLO ECONOMICO
M01 Desarrollo Agrario

LIC. DIEGO ESPINOSA CONTRERAS

LIC. SANDRA CRUZ MONTEL





MUNICIPIO DE AYTO: SAN JOSE DEL RINCÓN

Página-8da FICHA TECNICA DE SEGUIMIENTO DE INDICADORES 2024 DE GESTIÓN O ESTRATEGICO

TIPO DE FICHA: OSEFM

PLAZA DE DESARROLLO / EJE TRANSVERSAL: 2 Plaza 2: Espectáculos

TEMA DE DESARROLLO: Desarrollo sociocultural

PROGRAMA PRESUPUESTARIO: 03020001 Fomento agrícola

PROYECTO PRESUPUESTARIO: 0302000103 Aceleración rural

OBJETIVO DEL PROGRAMA PRESUPUESTARIO: Fomentar acciones encaminadas a la implementación de proyectos productivos para desarrollar la producción agrícola del municipio, de acuerdo al potencial productivo regional, mejorando su aprovechamiento sustentable, para contribuir a la generación de empleos productivos y a la mejora de su nivel básico de la población.

DEPENDENCIA GENERAL: NOE DIRECCIÓN DE DESARROLLO ECONOMICO

DEPENDENCIA AUXILIAR: NOE Desarrollo Agropecuario

ESTRUCTURA DEL INDICADOR

NOMBRE DEL INDICADOR: Porcentaje de actividades de afrechos atrozadas.
Fórmula del cálculo: (Producción de afrechos atrozados / Total de actividades realizadas) * 100
INTERPRETACIÓN: Se dará atención a las actividades de la ciudadanía
DIMENSIÓN QUE ATIENDE: Espectáculos
DESCRIPCIÓN DEL FACTOR DE COMPARACIÓN: MUNICIPAL

FRECUENCIA DE MEDICIÓN: Trimestral

ASPECTO GEOGRAFICO: RURAL
COBERTURA: MUNICIPAL
UNIDAD BASE: 0

NÚMERO: NA 1.1

COMPORTAMIENTO DE LAS VARIABLES SUBYACENTES AL TRIMESTRE Julio-Septiembre

Variable	Unidad de medida	Operación	Meta Anual	Avance Trimestral		Avance Acumulado		
				Programado	%	Programado	%	
En Colombia de afrechos atrozados	SOQUETIBO	Suma	25.00	4.00	20.00	25.00	16.00	64.00
Total de actividades realizadas	SOQUETIBO	Suma	25.00	4.00	20.00	4.00	22.00	88.00

COMPORTAMIENTO DEL INDICADOR
DESCRIPCIÓN DE LA META ANUAL

META ANUAL	TRIMESTRE Julio-Septiembre						
	AVANCE TRIMESTRAL		AVANCE ACUMULADO				
Programado	Acercado	EF%	SEMPROGR	Programado	Acercado	EF%	SEMPROGR
100.00	100.00	0.00	0.00	100.00	100.00	100.00	0.00

SELECCIÓN DE METODOS Y JUSTIFICACIÓN DEL USO DE UNIDAD SUBYACENTE Y SI SE RESTRICTION PROYECTIVO
Se cubren de actividad económica

EVALUACIÓN DEL INDICADOR

SELECCIÓN DE ACUERDO A LO CALIFICATIVO:
OPORTUNIDAD GENERAL: NOE DIRECCIÓN DE DESARROLLO ECONOMICO
DEPENDENCIA AUXILIAR: NOE Desarrollo Agropecuario

EDUARDO ESCOBAR CONTRERAS
LIC. DIEGO ESCOBAR CONTRERAS

SANDRA ORTIZ MONTIEL
VIC. ED. U. DE INVESTIGACIÓN Y EVALUACIÓN



C. SANDRA ORTIZ MONTIEL



MUNICIPIO DE AVTO. SAN JOSE DEL RINCON

Permiso de FICHA TECNICA DE SEGUIMIENTO DE INDICADORES 2024 DE GESTION O ESTRATEGICO

TIPO DE FICHA: OGTDA

PLAN DE DESARROLLO / EJE TRANSVERSAL:

2 Plan 2: Excepcion

TEMA DE DESARROLLO:

Desarrollo económico

PROGRAMA PRESUPUESTARIO:

03020001 Fortalecimiento agrícola

PROYECTO PRESUPUESTARIO:

030200010103 Agricultura rural

OBJETIVO DEL PROGRAMA PRESUPUESTARIO:

Mejora acciones económicas e implementación de proyectos productivos para desarrollar la producción agrícola del municipio, de acuerdo al plan de desarrollo municipal, impulsando su aprovechamiento sustentable, para contribuir a la generación de empleos productivos y a la mejora de la vida básica de la población.

DEPENDENCIA GENERAL:

NO DIRECCION DE DESARROLLO ECONOMICO

DEPENDENCIA ALIADA:

NO DIRECCION Agronegocios

ESTRUCTURA DEL INDICADOR

NOMBRE DEL INDICADOR:

Porcentaje de unidades de producción agrícola atendidas con capacitación y asistencia técnica.

FÓRMULA DEL CÁLCULO:

(Cantidad de productores agrícolas atendidos con capacitación y asistencia técnica) / (Número de productores agrícolas seleccionados de capacidad y asistencia técnica) * 100

INTERVENCIÓN:

De tener a cargo al menos a bloques o unidades agrícolas

DIMENSIONAL ATRIBUI:

Eficiencia

DESCRIPCIÓN DEL FACTOR DE COMPARACIÓN:

MUNICIPAL

ÁMBITO GEOGRÁFICO:

RURAL

COBERTURA:

MUNICIPAL

LÍNEA BASE:

0

Número: MA 21

CONCEPTO DEL ÍTEM DE LAS VARIABLES SUBYACENTES, TRIMESTRES, AÑO REFERENCIAL

VARIABLE	UNIDAD DE MEDIDA	OPERACION	META ANUAL	AVANCE TRIMESTRAL			AVANCE ACUMULADO			
				Programado	%	Alcanzado	Programado	%	Alcanzado	
Unidades de producción agrícola seleccionadas con capacitación y asistencia técnica	PRODUCTOS PRODUCTORES	Suma	2000	18.00	90.00	8.00	9.00	20.00	10.00	50.00
Unidades de producción agrícola seleccionadas con capacitación y asistencia técnica	PRODUCTOS PRODUCTORES	Resta	2000	18.00	90.00	8.00	9.00	20.00	10.00	50.00

COMPORTAMIENTO DEL INDICADOR DESCRIPCIÓN DE LA META ANUAL

META ANUAL	TRIMESTRE: Julio-Septiembre				AVANCE ACUMULADO			
	Programado	Alcanzado	EF%	SEMAFORO	Programado	Alcanzado	EF%	SEMAFORO
900.00	180.00	0.00	0.00	ROJO	100.00	100.00	100.00	ROJO

Elaboración de los datos estadísticos y financieros del sistema de seguimiento a los indicadores del programa

EVALUACIÓN DEL INDICADOR

DE OTRA DEPENDENCIA GENERAL: DEPENDENCIA ALIADA:

NO DIRECCION DE DESARROLLO ECONOMICO NO DIRECCION Agronegocios

Elaborado por: LIC. DIEGO ESPINOSA CONTRERAS

Revisado por: C. SANDRA CRUZ MONTEL





MUNICIPIO DE AYTO: SAN JOSE DEL RINCÓN

Form-18a FICHA TECNICA DE SEGUIMIENTO DE INDICADORES 2024 DE GESTIÓN O ESTRATEGICO

TIPO DE FICHA: OSFEM

PILAR DE DESARROLLO / EJE TRANSVERSAL: 2 Piv 2: Empleo

TEMA DE DESARROLLO:

Desarrollo económico

PROGRAMA PRESUPUESTARIO:

03024601 Seguridad y garantías financieras agropecuarias

PROYECTO PRESUPUESTARIO:

0302460101 Seguro agropecuario y otros servicios financieros

OBJETIVO DEL PROGRAMA PRESUPUESTARIO:

Impulsar las actividades relacionadas en el ámbito de un sistema de riesgo, que evite la descapitalización del productor ante la ocurrencia de un siniestro y dé protección al patrimonio de la ganadería cuando a través de

seguros y faenas.

NO DIRECCIÓN DE DESARROLLO ECONOMICO

NOI Desarrollo Agropecuario

ESTRUCTURA DEL INDICADOR

NOMBRE DEL INDICADOR:

Porcentaje de la producción de la asociación de los productores agropecuarios para consultar en sujetos de crédito

FORMULA DEL CALCULO:

(Productivos agropecuarios asociados para consultarse en sujetos de crédito/total de productores agropecuarios) *100

INTERPRETACION:

Eficacia

DIRECCION QUE ATIENDE:

Eficacia

DESCRIPCION DEL FACTOR DE CORRELACION:

Eficacia

AMBITO GEOGRAFICO:

Eficacia

COBERTURA:

Eficacia

UNIDAD BASE:

Eficacia

Nombre:

NA 1.1

Unidad base:

No aplica

COMPORTAMIENTO DE LAS VARIABLES DURANTE EL TRIMESTRE: Oct-Diciembre

VARIABLE	UNIDAD DE MEDIDA	OPERACION	META ANUAL	AVANCE TRIMESTRAL				AVANCE ACUMULADO			
				Programado	%	Absorción	%	Programado	%	Absorción	%
Producción agropecuaria asociada para consultarse en sujetos de crédito			0.00	0.00	0.00	0.00	0.00	0.00	0.00	0.00	0.00
Meta de actividades en el periodo			0.00	0.00	0.00	0.00	0.00	0.00	0.00	0.00	0.00

COMPORTAMIENTO DEL INDICADOR DESCRIPCION DE LA META ANUAL

META ANUAL	TRIMESTRE: Año-Septiembre				AVANCE ACUMULADO			
	Programado	Absorción	EF%	SEMAFORO	Programado	Absorción	EF%	SEMAFORO
0.00	0.00	0.00	0.00		0.00	0.00	0.00	

EVALUACION DEL INDICADOR

del indicador con la meta

son consecución del desarrollo económico

NOI Desarrollo Agropecuario

Elaborado por: LIC. DIEGO ESCOBAR CONTRERAS

Revisado por: C. SANDRA CRUZ MONTE

FORMA DE ELABORACION: 28/10/2024 H.C. 206 de 201





MUNICIPIO DE AVTO: SAN JOSE DEL RINCON

PRIMERA FICHA TECNICA DE SEGUIMIENTO DE INDICADORES 2024 DE GESTION O ESTRATEGICO

TIPO DE FICHA: OSPEM

PLAN DE DESARROLLO / LINEA TRANSVERSAL: 2 Plan 2: Educativo

TEMA DE DESARROLLO: Desarrollo comunitario

PROGRAMA PRESUPUESTARIO: 02016601 Seguros y garantías financieras apropiadas

PROYECTO PRESUPUESTARIO: 020260101 Seguro apropiado y otros servicios financieros

OBJETIVO DEL PROGRAMA PRESUPUESTARIO: Brindar los servicios requeridos en el marco de un sistema de riesgos, que evite la desapropiación del productor por la ocurrencia de un siniestro y dé prioridad al patrimonio de la tierra del campo a través de seguros y fianzas.

DEPENDENCIA GENERAL: NO DIRECCION DEL DESARROLLO ECONOMICO

DEPENDENCIA AUXILIAR: NO Desarrollo Agropecuario

ESTRUCTURA DEL INDICADOR

NOMBRE DEL INDICADOR: Porcentaje de recursos entre productores y las instituciones de fomento agropecuario evaluadas.

FORMULA DEL CALCULO: (Recursos entre productores agropecuarios y las instituciones de fomento agropecuario evaluadas entre productores y las instituciones de fomento agropecuario programadas) *100

INTERPRETACION: Eficiente

FRECUENCIA DE MEDICION: Trimestral

DIMENSION QUE ATENDE: DESCRIPCION DEL FACTOR DE COMPARACION:

AMBITO GEOGRAFICO: COBERTURA:

UNIDAD BASE: Numero

Alumbr: NA 1.2 No aplica

CONCURRENCIA DE LAS VARIABLES ENTRE EL TRIMESTRE ANO-TRIMESTRE

VARIABLE	UNIDAD DE MEDIDA	OPERACION	META ANUAL	AVANCE TRIMESTRAL				AVANCE ACUMULADO			
				Programado	%	Alcanzado	%	Programado	%	Alcanzado	%
Recursos entre productores agropecuarios y las instituciones de fomento agropecuario evaluadas			0.00	0.00	0.00	0.00	0.00	0.00	0.00	0.00	0.00
Recursos entre productores y las instituciones de fomento agropecuario programadas			0.00	0.00	0.00	0.00	0.00	0.00	0.00	0.00	0.00

COMPORTAMIENTO DEL INDICADOR DESCRIPCION DE LA META ANUAL

META ANUAL	TRIMESTRE: Año- Trimestre					
	AVANCE TRIMESTRAL		AVANCE ACUMULADO			
Programado	Alcanzado	Ef%	SEMPFORO	Programado	Alcanzado	Ef%
0.00	0.00	0.00	0.00	0.00	0.00	0.00


EVALUACION DEL INDICADOR

DEPENDENCIA GENERAL: DIRECCION AUXILIAR:

NO DIRECCION DE DESARROLLO ECONOMICO NO Desarrollo Agropecuario

Signature of JAC. DIEGO ESQUIVEL OLIVEROS

Signature of C. SANDRA CRUZ MONTEI





MUNICIPIO DE AYO: SAN JOSE DEL RINCON

Folion-88b FICHA TECNICA DE SEGUIMIENTO DE INDICADORES 2024 DE GESTION O ESTRATEGICO

TIPO DE FICHA: CSFEM

PLAN DE DESARROLLO / EJE TRANSVERSAL: 2 (Rur 2: Escuelas)

TEMA DE DESARROLLO: Desarrollo educativo

PROYECTO PRESUPUESTARIO: 03020401 Seguros y garantías financieras agropecuarias

PROYECTO PRESUPUESTARIO: 03020410101 Seguro agropecuario y otros servicios financieros

CALIFICATIVO DEL PROGRAMA PRESUPUESTARIO: Bajo los ecosistemas rurales en el marco de un sistema de riesgos, que ante la descapitalización del productor o de la economía de un productor y de protección al patrimonio de la gente del campo a través de seguros y fianzas.

DEPENDENCIA GENERAL: NO DIRECCION DE DESARROLLO ECONOMICO

DEPENDENCIA AJUSTADA: NO Desarrollo Agropecuario

ESTRUCTURA DEL INDICADOR

NOMBRE DEL INDICADOR: Porcentaje de asistencia técnica otorgada para la integración de los expositores de aseguramiento y/o afianzamiento agropecuario.

FÓRMULA DEL CÁLCULO: [Asistencia técnica otorgada para la integración de los expositores de aseguramiento y/o afianzamiento agropecuario] / [Servicios técnicos para la integración de los expositores de aseguramiento y/o afianzamiento agropecuario] * 100

INTERPRETACION: Facilitar la integración de documentos para solicitar el índice de aseguramiento

DIMENSION QUE ATENDE: Escuelas

DESCRIPCION DEL FACTOR DE COMPARACION: MUNICIPAL

AMBITO DE COMPARACION: RURAL

COBERTURA: MUNICIPAL

UNIDADES: 0

Numero: MA 2.1

COMPORTAMIENTO DE LAS VARIABLES SUBVITE EL TRIMESTRE: Segundo trimestre

VARIABLE	UNIDAD DE MEDIDA	OPERACION	META ANUAL	AVANCE TRIMESTRAL		AVANCE ACUMULADO	
				Programado	%	Acumulado	%
Asistencia técnica otorgada para la integración de los expositores de aseguramiento y/o afianzamiento agropecuario	ASEGURA	Suma	3000	10,00	30,33	57,00	19,00
Asistencia técnica otorgada para la integración de los expositores de aseguramiento y/o afianzamiento agropecuario	ASEGURA	Suma	3000	10,00	33,33	57,00	19,00

COMPORTAMIENTO DEL INDICADOR DESCRIPCION DE LA META ANUAL

META ANUAL	TRIMESTRE: Julio-Septiembre			AVANCE ACUMULADO		
	Programado	Alcanzado	EF%	Programado	Alcanzado	EF%
100,00	100,00	100,00	100,00	30,14	30,14	30,14

DESCRIPCION DE RESULTADOS Y ALISTACION DEL CASO DE USO: SEGUROS AGRICOLAS Y 10% RESPECTO A LOS PRODUCTORES

EVALUACION DEL INDICADOR

SE OBLIGA SEGUIMIENTO DE INDICACION GENERAL: NO DIRECCION DE DESARROLLO ECONOMICO

DEPENDENCIA AJUSTADA: NO Desarrollo Agropecuario



VIA BO. URBANO DE SAN JOSE DEL RINCON, MEXICO

ELABORO: [Signature]

LIC. DIEGO ESCOBAR CONTRERAS

C. SANDRA CRUZ MONTE



MUNICIPIO DE AYTO. SAN JOSE DEL RINCÓN

Plan de Abst. FICHA TÉCNICA DE SEGUIMIENTO DE INDICADORES 2024 DE GESTIÓN O ESTRATÉGICO

TIPO DE FICHA: OFEEM

PLAZA DE DESARROLLO/ EJE TRANSVERSAL: 2 Plaza 2. Comercio

TEMA DE DESARROLLO: Desarrollo económico

PROGRAMA PRESUPUESTARIO: 000202001 Seguros y garantías financieras agropecuarias

PROYECTO PRESUPUESTARIO: 000202010101 Seguro al momento y otros servicios financieros

OBJETIVO DEL PROGRAMA PRESUPUESTARIO: Aligned las acciones realizadas en el marco de un sistema de registro, que evita la descapitalización del productor frente la ocurrencia de una siniestro y de protección al patrimonio de la gente del campo a través de seguros y fianzas.

DEFINICIÓN OPERATIVA: NOO DIRECCIÓN DE DESARROLLO ECONOMICO

DEFINICIÓN AUXILIAR: NOO Desarrollo Agropecuario

ESTRUCTURA DEL INDICADOR

Nombre del indicador: Porcentaje de expedientes técnicos aprobados para acceder a los fondos de aseguramiento y/o almacenamiento y/o almacenamiento

Formula del cálculo: (Expedientes técnicos aprobados para acceder a los fondos de aseguramiento y/o almacenamiento/Expedientes técnicos presentados para acceder a los fondos de aseguramiento y/o almacenamiento) * 100

Interpretación:

Dimensión que atiende: Estadística

Descripción del factor de comparación:

Ámbito geográfico:

Cobertura:

Unidad base:

Numero: NA 2.2 No aplica

Frecuencia de medición: Trimestral

COMPORTAMIENTO DE LAS VARIABLES DURANTE EL TRIMESTRE ANTERIOR

VARIABLE	UNIDAD DE MEDIDA	DEFINICION	META ANUAL	AVANCE TRIMESTRAL		AVANCE ACUMULADO	
				Programado	%	Ahorzado	%
Expedientes técnicos aprobados para acceder a los fondos de aseguramiento y/o almacenamiento			0.00	0.00	0.00	0.00	0.00
Expedientes técnicos presentados para acceder a los fondos de aseguramiento y/o almacenamiento			0.00	0.00	0.00	0.00	0.00

COMPORTAMIENTO DEL INDICADOR DESCRIPCIÓN DE LA META ANUAL.

META ANUAL	TRIMESTRE: Años-Segundo				AVANCE ACUMULADO			
	Programada	Ahorzada	EP%	SEMAFORO	Programado	Ahorzado	EP%	SEMAFORO
0.00	0.00	0.00	0.00	0.00	0.00	0.00	0.00	

DESCRIPCIÓN DE RESULTADOS Y JUSTIFICACIÓN EN CASO DE VARIACIÓN SIGNIFICATIVA EN RELACIÓN AL TERCER TRIMESTRE Y AL PROMEDIO

EVALUACIÓN DEL INDICADOR

ESTADO DE LA OPERACIÓN: OPERACIONAL

NOO DIRECCIÓN DE DESARROLLO ECONOMICO NOO Comercio Agropecuario

Elaborado por: [Signature]

[Signature]



U.C. DIEGO ESCOBAR CONTRERAS

C. SANDRA CRUZ MONTEL

FECHA DE ELABORACIÓN: 20/11/2024

Hora: 10:14 AM



MUNICIPIO DE AYTO: SAN JOSE DEL RINCÓN

Paño 48b FICHA TÉCNICA DE SEGUIMIENTO DE INDICADORES 2024 DE GESTIÓN O ESTRATÉGICO

TIPO DE FICHA: OSFEM

PLAZA DE DESARROLLO/ EJE TRANSVERSAL: 3 Plaz 3: Terminal

TEMA DE DESARROLLO: Energía asequible y no contaminante

PROGRAMA PRESUPUESTARIO: 0383801 Electrificación

PROYECTO PRESUPUESTARIO: 030004010104 Electrificación rural

OBJETIVO DEL PROGRAMA PRESUPUESTARIO: Incorporar los proyectos que permitan el uso de tecnologías que mejoren la calidad de los servicios de electrificación, así como la habitabilidad, seguridad e higiene de la vivienda social, para mejorar económico y ambientalmente sustentable, participando con la atención de las comunidades que carecen del servicio.

DEPENDENCIA GENERAL: PRO DESARROLLO URBANO Y OBRAS PÚBLICAS

DEPENDENCIA AUXILIAR: 134 Obras Públicas

ESTRUCTURA DEL INDICADOR

NOMBRE DEL INDICADOR: Porcentaje de obras de electrificación realizadas.
FORMULA DEL CÍLCULO: (Obras de electrificación realizadas/Obras de electrificación programadas)*100
INTERPRETACION: medir el porcentaje de obras de electrificación realizadas

DIMENSION QUE ATENDE: Eficiencia

DESCRIPCIÓN DEL FACTOR DE COMPARACION: MUNICIPAL

AMBITO GEOGRAFICO: RURAL

COBERTURA: MUNICIPAL

UNIDAD BASE: 0

Numero: NC 1

COMPORTAMIENTO DE LAS VARIABLES DURANTE EL TRIMESTRE Julio-Septiembre

VARIABLE	UNIDAD DE MEDIDA	OPERACION	META ANUAL	AVANCE TRIMESTRAL				AVANCE ACUMULADO			
				Programado	%	Alcanzado	%	Programado	%	Alcanzado	%
Obras de electrificación realizadas	OBRA	Branda	130	0.00	0.00	0.00	0.00	1.00	100.00	1.00	100.00
	OBRA	Terminada	130	0.00	0.00	0.00	0.00	1.00	100.00	1.00	100.00

COMPORTAMIENTO DEL INDICADOR DESCRIPCION DE LA META ANUAL

TRIMESTRE: Julio-Septiembre

META ANUAL	AVANCE TRIMESTRAL				AVANCE ACUMULADO			
	Programado	Alcanzado	EF%	SEMÁFORO	Programado	Alcanzado	EF%	SEMÁFORO
150.00	0.00	0.00	0.00	VERDE	100.00	50.00	100.00	VERDE

DESCRIPCION DE RESULTADOS Y JUSTIFICACION EN CASO DE VARIACION SIGNIFICATIVA 10% RESPECTO A LO PROGRAMADO

EXPLICACION DEL INDICADOR

SE LLEVA A CABO DE ACUERDO A LO CALIFICADO EN LA GUÍA DE SEGUIMIENTO Y MONITOREO DE OBRAS PÚBLICAS EN OBRAS PÚBLICAS

Elaborado por: ING. MAURICIO REYES VADUEZ

Verificado por: C. SANDRA CRUZ MONTE





MUNICIPIO DE AYTO. SAN JOSE DEL RINCÓN

PRIMERA FICHA TÉCNICA DE SEGUIMIENTO DE INDICADORES 2024 DE GESTIÓN O ESTRATÉGICO

TIPO DE FICHA: OSFEM

PLAZA DE DESARROLLO / EJE TRANSVERSAL: 3 PLAZA: 3er Nivel

TEMA DE DESARROLLO: Energía eléctrica y no contaminante

PROGRAMA PRESUPUESTARIO: 03030501 Electrificación

PROYECTO PRESUPUESTARIO: 0303050101 Electrificación rural

OBJETIVO DEL PROGRAMA PRESUPUESTARIO: Mejorar los proyectos que permitan el uso de tecnología que mejore la calidad de los servicios de electricidad, así como la sustentabilidad, seguridad e higiene de la vivienda social, para brindar bienestar y bienestar a las comunidades, promoviendo en el ámbito de las comunidades que carecen de servicio FSO DESARROLLO URBANO Y OBRAS PÚBLICAS 124 OBRAS PÚBLICAS

ESTRUCTURA DEL INDICADOR

NOMBRE DEL INDICADOR: Porcentaje de inspecciones físicas a los centros de distribución
FÓRMULA DEL CÁLCULO: (Inspecciones físicas a las obras de electrificación realizadas / Inspecciones físicas de las obras de electrificación programadas) * 100
INTERPRETACIÓN: Eficiencia
DIMENSIÓN QUE ATIENDE: MUNICIPAL
DESCRIPCIÓN DEL FACTOR DE COMPARACIÓN: MUNICIPAL
AMBITO GEOGRAFICO: MUNICIPAL
COBERTURA: MUNICIPAL
UNIDADES: 0

FRECUENCIA DE MEDICIÓN: Trimestral

Numero: MA 1.1

COMPORTAMIENTO DE LAS SERIES ANTERIORES AL TRIMESTRE: Julio-Septiembre

Variable	UNIDAD DE MEDIDA	OPERACION	META ANUAL	AVANCE TRIMESTRAL		AVANCE ACUMULADO	
				Programado	%	Alcanzado	%
Inspecciones físicas a las obras de electrificación realizadas	OBRA	Sumatoria	400	0/00	0/00	0/00	0/00
	OBRA	Sumatoria	400	0/00	0/00	0/00	0/00

COMPORTAMIENTO DEL INDICADOR DESCRIPCIÓN DE LA META ANUAL

META ANUAL	TRIMESTRE: Julio-Septiembre			
	AVANCE TRIMESTRAL	AVANCE ACUMULADO	SEMAFORO	SEMAFORO
100.00	Programado: 0.00 Alcanzado: 0.00	Programado: 0.00 Alcanzado: 100.00	VERDE	VERDE

DESCRIPCIÓN DE RESULTADOS Y JUSTIFICACIÓN DE PUNOS DE INSPECCIÓN CLASIFICAR AL 70% RESPECTO AL O PROGRAMADO Inspecciones físicas a las obras de electrificación realizadas

EVALUACIÓN DEL INDICADOR

SE LLEVARA DE ACUERDO AL O CALIFICADO
DEPENDENCIA GENERAL: FSO DESARROLLO URBANO Y OBRAS PÚBLICAS
DEPENDENCIA AUXILIAR: 124 OBRAS PÚBLICAS

ELABORO:
ING. MARCO ALEJANDRO VILLALBA

REVISÓ:
C. SANDRA CRUZ MONTELL





MUNICIPIO DE AYTO: SAN JOSE DEL RINCON

Form-08b FICHA TECNICA DE SEGUIMIENTO DE INDICADORES 2024 DE GESTION O ESTADISTICO

TIPO DE FICHA: OSFEM

PLAN DE DESARROLLO Y SUS TRANSVERSALES: 2 Plan 2-Económico

TEMA DE DESARROLLO: Desarrollo económico

PROGRAMA PRESUPUESTARIO: 03000001-0100

PROYECTO PRESUPUESTARIO: 03000001-0100

OBJETIVO DEL PROGRAMA PRESUPUESTARIO: Apoyar los proyectos orientados a fomentar una cultura empresarial que asegure el desarrollo del comercio y la modernización industrial para proyectar y estar bien en producción, industrial y local, con

DEPENDENCIA GENERAL: 100 Desarrollo Comercial y de Servicios, 100 Dirección General de Desarrollo y Fomento Económico

DEPENDENCIA AUXILIAR: 100 Desarrollo Comercial y de Servicios, 100 Dirección General de Desarrollo y Fomento Económico

ESTRUCTURA DEL INDICADOR

NOMBRE DEL INDICADOR: Porcentaje de cursos registrados en el adecuado manejo financiero.

FÓRMULA DEL CÁLCULO: (Cursos registrados de manejo financiero/Cursos de manejo financiero programados) * 100

INTERFRECUENCIA: Frecuencia de cursos registrados en línea de obtención de financiamiento

DIMENSION QUE ATIENDE: Eficiencia

DESCRIPCIÓN DEL FACTOR DE CORRELACIÓN: MUNICIPAL

ÁMBITO GEOGRÁFICO: RURAL

COBERTURA: MUNICIPAL

LÍNEA BASE: 0

Nombre: NA 1.1

COMPORTAMIENTO DE LAS VARIABLES DURANTE EL TRIMESTRE: Acelerados

VARIABLE	UNIDAD DE MEDIDA	OPERACION	META ANUAL	AVANCE TRIMESTRAL		AVANCE ACUMULADO	
				Progresado	%	Progresado	%
Cursos registrados de manejo financiero	OPERACION	Suma	2.00	1.00	50.00	1.00	50.00
Cursos de manejo financiero programados	OPERACION	Suma	2.00	1.00	50.00	1.00	50.00

COMPORTAMIENTO DEL INDICADOR: Acelerados

DESCRIPCIÓN DE LA META ANUAL

TRIMESTRE: Julio-Septiembre

META ANUAL	AVANCE TRIMESTRAL			AVANCE ACUMULADO		
	Progresado	Acelerado	EP%	Progresado	Acelerado	EP%
100.00	100.00	500.00	100.00	100.00	100.00	100.00

EVALUACION DEL INDICADOR

SE DEBE REGISTRAR EN LA TABLA DE SEGUIMIENTO DE INDICADORES DEL PLAN DE DESARROLLO Y SUS TRANSVERSALES

100 Desarrollo Comercial y de Servicios, 100 Dirección General de Desarrollo y Fomento Económico



Signature of the official

LIC. DIEGO ESCOBAR CORREIA

C. SANDRA CRUZ MONTE



MUNICIPIO DE AYO: SAN JOSE DEL RINCON

PRM-88a FICHA TECNICA DE SEGUIMIENTO DE INDICADORES 2024 DE GESTION O ESTRATEGICO

TIPO DE FICHA: OSFEM

PLAN DE DESARROLLO / EJE TRANSVERSAL: 2 Pilar 2: Estructura

TEMA DE DESARROLLO: Desarrollo económico

PROYECTO PRESUPUESTARIO: 03010201 Modificación Industrial y del Comercio

PROYECTO PRESUPUESTARIO: 03010201102 Fortalecimiento a la micro y pequeña empresa

0301020104 Fortalecimiento al Comercio

OBJETIVO DEL PROGRAMA PRESUPUESTARIO:

Apoyar las pequeñas empresas a formar una cultura empresarial que asegure el desarrollo del comercio y la modernización industrial para proyectar y atraer inversión productiva estratégica, nacional y local, con fuerza en el uso de las tecnologías, desde las cadenas productivas conexas al fortalecimiento de las micro, pequeñas, medianas y grandes empresas con énfasis en el comercio electrónico

DEPENDENCIA GENERAL: NO DIFERENCIACION DE DESARROLLO ECONOMICO

DEPENDENCIA AUXILIAR: 152 Desarrollo Comercial y de Servicios, NO Diferencia General de Desarrollo y Fomento Económico

FORMULA DEL CALCULO: Porcentaje de adelantos técnicos para lograr el acercamiento financiero empresarial.

INTERPRETACION: (Medición técnica para lograr el acercamiento financiero empresarial) *100

DIRECCION QUE ATIENDE: Estructura Frecuencia de Medición: Trimestral

DESCRIPCION DEL FACTOR DE COMPARACION: ESTRUCTURA DEL INDICADOR

ASPECTO GEOGRAFICO: ESTRUCTURA DEL INDICADOR

CONTRIBUCION: ESTRUCTURA DEL INDICADOR

UNIDAD DE MEDIDA: ESTRUCTURA DEL INDICADOR

Numero: MA 12 No aplica

COMENTARIO DE LOS USUARIOS CUANTO AL TRIMESTRE: Aceleración

VARIABLE	UNIDAD DE MEDIDA	OPERACION	META ANUAL	AVANCE TRIMESTRAL				AVANCE ACUMULADO			
				Programado	%	Acumulado	%	Programado	%	Acumulado	%
Avance técnico para lograr el acercamiento financiero empresarial			0.00	0.00	0.00	0.00	0.00	0.00	0.00	0.00	0.00
Avance por empresa			0.00	0.00	0.00	0.00	0.00	0.00	0.00	0.00	0.00

COMENTARIO DEL INDICADOR DESCRIPCION DE LA META ANUAL.

META ANUAL	AVANCE TRIMESTRAL				AVANCE ACUMULADO			
	Programado	Acumulado	EF%	SEMAFORO	Programado	Acumulado	EF%	SEMAFORO
0.00	0.00	0.00	0.00		0.00	0.00	0.00	

DESCRIPCION DE RESULTADOS Y JUSTIFICACION EN CASO DE VARIACION SUPERIOR A 10% RESPECTO AL PROGRAMADO

EVALUACION DEL INDICADOR

DEPENDENCIA GENERAL: NO DIFERENCIACION DE DESARROLLO ECONOMICO

DEPENDENCIA AUXILIAR: 153 Desarrollo Comercial y de Servicios, Fomento General de Comercio y Fomento Económico



Signature of LIC. DIEGO ESCOBAR CONTRERAS

Signature of S. SANDER CRUZ MARTINEZ



MUNICIPIO DE AYTO: SAN JOSE DEL RINCÓN

Form 48b FICHA TÉCNICA DE SEGUIMIENTO DE INDICADORES 2024 DE GESTIÓN O ESTRATEGICO

TIPO DE FICHA: OS/REM

21 de Febrero

Desarrollo económico

0364201 Modernización Industrial y del Comercio

03642010192 Fortalecimiento a la micro y pequeña empresa

03642010101 Fortalecimiento al Comercio

PROGRAMA PRESUPUESTARIO:

PROYECTO PRESUPUESTARIO:

DEPENDENCIA GENERAL:

DEPENDENCIA AUXILIAR:

DEPENDENCIA AUXILIAR:

DEPENDENCIA AUXILIAR:

DEPENDENCIA AUXILIAR:

DEPENDENCIA AUXILIAR:

DEPENDENCIA AUXILIAR:

DEPENDENCIA AUXILIAR:

DEPENDENCIA AUXILIAR:

DEPENDENCIA AUXILIAR:

DEPENDENCIA AUXILIAR:

DEPENDENCIA AUXILIAR:

DEPENDENCIA AUXILIAR:

DEPENDENCIA AUXILIAR:

DEPENDENCIA AUXILIAR:

DEPENDENCIA AUXILIAR:

DEPENDENCIA AUXILIAR:

DEPENDENCIA AUXILIAR:

DEPENDENCIA AUXILIAR:

DEPENDENCIA AUXILIAR:

DEPENDENCIA AUXILIAR:

DEPENDENCIA AUXILIAR:

DEPENDENCIA AUXILIAR:

DEPENDENCIA AUXILIAR:

DEPENDENCIA AUXILIAR:

DEPENDENCIA AUXILIAR:

DEPENDENCIA AUXILIAR:

DEPENDENCIA AUXILIAR:

DEPENDENCIA AUXILIAR:

DEPENDENCIA AUXILIAR:

DEPENDENCIA AUXILIAR:

DEPENDENCIA AUXILIAR:

DEPENDENCIA AUXILIAR:

DEPENDENCIA AUXILIAR:

DEPENDENCIA AUXILIAR:

DEPENDENCIA AUXILIAR:

Objetivo del programa presupuestario: Apoyar la producción otorgando a fomentar una cultura empresarial que impulse el desarrollo del comercio y la modernización industrial para promover y apoyar la inversión productiva en su región, así como el comercio, con el apoyo de los empresarios, con el fin de mejorar la competitividad de las empresas, mediante y grandes empresas con desarrollo de la competitividad.

Nombre del indicador: Porcentaje de salubridad para apoyar a los negocios locales.

Fórmula del cálculo: (Saludables de apoyo financieros a los negocios locales) / 100

Dimensión que atiende: Eficacia

Descripción del factor de comparación: Estructura del indicador

Ámbito geográfico: Estructura del indicador

Cobertura: Estructura del indicador

Unidad base: Estructura del indicador

Frecuencia de medición: Trimestral

COMPORTAMIENTO DE LAS VARIABLES DURANTE EL TRIMESTRE JULIO-SEPTIEMBRE

VARIABLE	UNIDAD DE MEDIDA	DEFINICION	META ANUAL	AVANCE TRIMESTRAL		AVANCE ACUMULADO	
				Programado	%	Programado	%
Saludables de apoyo financieros locales			0.00	0.00	0.00	0.00	0.00
Saludables de apoyo financieros locales			0.00	0.00	0.00	0.00	0.00

COMPORTAMIENTO DEL INDICADOR DESCRIPCION DE LA META ANUAL

META ANUAL	TRIMESTRE: Julio-Septiembre			AVANCE ACUMULADO		
	Programado	Alcanzado	EF%	Programado	Alcanzado	EF%
0.00	0.00	0.00	0.00	0.00	0.00	0.00

EVALUACION DEL INDICADOR

DEPENDENCIA GENERAL: NOE DIRECCION DE DESARROLLO ECONOMICO

DEPENDENCIA AUXILIAR: NOE Ciudadela Cuernavaca y la Secretaría de Desarrollo Urbano y Fomento Económico

ELABORADO: J.C. DIEGO ESCOBAR CONTRERAS

VOUBO: C. SANDRA CHIRIZ MARTINEZ





MUNICIPIO DE ATTO: SAN JOSE DEL RINCÓN

Primer Año FICHA TECNICA DE SEGUIMIENTO DE INDICADORES 2024 DE GESTIÓN O ESTRATEGICO

TIPO DE FICHA: OSFEM

PLAN DE DESARROLLO / EJE TRANSVERSAL:

2. Pilar 2: Economía

TEMA DE DESARROLLO:

Desarrollo económico

PROGRAMA PRESUPUESTARIO:

93040201 Modernización Industrial y del Comercio

PROYECTO PRESUPUESTARIO:

0304020102 Fortalecimiento al sector y pequeñas empresas

0304020101M Fortalecimiento al Comercio

OBJETIVO DEL PROGRAMA PRESUPUESTARIO:

Apoyar las pequeñas, medianas y grandes empresas que contribuyan al desarrollo del comercio y la modernización industrial para promover y atraer inversión productiva extranjera, nacional y local, con la participación de las autoridades, tanto en el comercio, producción, comercialización de los bienes, servicios, insumos y grandes empresas con destino a las necesidades

DEPENDENCIA GENERAL:

NOO DIRECCIÓN DE DESARROLLO ECONOMICO

DEPENDENCIA ADMINISTRATIVA:

132 Desarrollo Comercial y de Servicios, Área Dirección General de Desarrollo y Fomento Económico

DEPENDENCIA ASISTENCIAL:

ESTRUCTURA DEL INDICADOR

NOMBRE DEL INDICADOR:

Presencia de ejecución en proyectos de expansión o crecimiento.

FORMULA DEL CALCULO:

(Proyectos de ejecución o crecimiento aprobados/Total de proyectos de expansión o crecimiento realizados) *100

INTERPRETACION:

Existencia

DIMENSION QUE ATIENDE:

Existencia

DESCRIPCION DEL FACTOR DE OBLIGACION:

Existencia

ASPECTO GEOGRAFICO:

Existencia

COBERTURA:

Existencia

LÍNEA BASE:

Existencia

NUMERO:

2.2

UNIDAD:

No aplica

COMPORTAMIENTO DE LAS VARIABLES DURANTE EL TRIMESTRE: Julio-Septiembre

VARIABLE	UNIDAD DE MEDIDA	OPERACION	META ANUAL	AVANCE TRIMESTRAL		AVANCE ACUMULADO	
				Programado	%	Alcanzado	%
Proyectos de ejecución o crecimiento aprobados			0.00	0.00	0.00	0.00	0.00
Total de proyectos de ejecución o crecimiento realizados			0.00	0.00	0.00	0.00	0.00

COMPORTAMIENTO DEL INDICADOR DESCRIPCION DE LA META ANUAL

META ANUAL	TRIMESTRE: Julio-Septiembre						
	AVANCE TRIMESTRAL		AVANCE ACUMULADO				
Programado	Alcanzado	EP%	SEMAFORO	Programado	Alcanzado	EP%	SEMAFORO
0.00	0.00	0.00	0.00	0.00	0.00	0.00	0.00

DESCRIPCION DE RESULTADOS Y JUSTIFICACIONES EN CASO DE AVANCO SUPERIOR AL 70% RESPECTO AL OBLIGADO

EVALUACION DEL INDICADOR

DIRECCION GENERAL DE DESARROLLO ECONOMICO

NOO DIRECCION DE DESARROLLO ECONOMICO

132 Desarrollo Comercial y de Servicios, Área Dirección General de Desarrollo y Fomento Económico



Signature of the Director General of Economic Development

UIC DIEGO ESPINEL CONTRERAS

Signature and stamp of the Director of Economic Development

C SANDRA CRUZ MONTEL



MUNICIPIO DE ATO: SAN JOSE DEL RINCÓN

Primer 606 FICHA TECNICA DE SEGUIMIENTO DE INDICADORES 2024 DE GESTIÓN O ESTRATEGICO

TIPO DE FICHA: OS-FEM

PLAZA DE DESARROLLO/ EJE TRANSVERSAL: 2 Plaza 2: Económico

TEMA DE DESARROLLO: Desarrollo económico

PROGRAMA PRESUPUESTARIO: 600-0201 Mediamas de Industria y del Comercio

PROYECTO PRESUPUESTARIO: 000-02010102 Fomento técnico al sector y pequeños negocios

000-02010104 Fomento técnico al Comercio

OBJETIVO DEL PROGRAMA PRESUPUESTARIO:

Ayudar los pequeños negocios a fomentar sus rubros profesionales que asegure el desarrollo del comercio y la reconstrucción industrial para promover y atraer inversión productiva en el sector, nacional y local, con fuerte impulso de las exportaciones, dando los mejores productos con el beneficio neto de las zonas, personas, medianas y grandes empresas con especial apoyo a la productividad

DEPENDENCIA GENERAL:

132 Desarrollo Comercial y de Servicios del Comercio General de Desarrollo y Fomento Económico

ESTRUCTURA DEL INDICADOR

NOMBRE DEL INDICADOR: Porcentaje de estimador a largo y pequeños negocios designados.

FORMULA DEL CALCULO: (Estimador designado/Estimados programados)*100

INTERPRETACION:

DIVISION QUE ATIENDE: Económico

DETERMINACION DEL FACTOR DE CORRECCION:

AMBITO GEOGRAFICO:

COBERTURA:

LÍNEA BASE:

Numero: NA 2.3

No aplica

FRECUENCIA DE MEDICION:

Trimestral

COMPORTAMIENTO DE LAS VARIABLES DURANTE EL TRIMESTRE Julio-Septiembre

Evaluación programada	VARIABLE	UNIDAD DE MEDIDA	DESERCIÓN	META ANUAL	AVANCE TRIMESTRAL				AVANCE ACUMULADO				
					Programado	%	Absoluto	%	Programado	%	Absoluto	%	
0.00				0.00	0.00	0.00	0.00	0.00	0.00	0.00	0.00	0.00	0.00
0.00				0.00	0.00	0.00	0.00	0.00	0.00	0.00	0.00	0.00	0.00

COMPORTAMIENTO DEL INDICADOR
DESERCIÓN DE LA META ANUAL

META ANUAL	TRIMESTRE: Julio-Septiembre				AVANCE ACUMULADO			
	Programado	Absoluto	EF%	SEMÁFORO	Programado	Absoluto	EF%	SEMÁFORO
0.00	0.00	0.00	0.00		0.00	0.00	0.00	

EVALUACION DEL INDICADOR

COORDINACIÓN GENERAL
ECONOMÍA Y FINANZAS

NOE DIRECCIÓN DE DESARROLLO ECONOMICO
132 Desarrollo Comercial y de Servicios del Comercio General de Desarrollo y Fomento Económico



C. DIEGO EQUIVEL CONTRERAS

C. SANDRA CRUZ MONTIEL



MUNICIPIO DE ANTO: SAN JOSE DEL RINCON

Primer día FICHA TECNICA DE SEGUIMIENTO DE INDICADORES 2024 DE GESTION O ESTRATEGICO

TIPO DE FICHA: OSPEM

PLAN DE DESARROLLO / EJE TRANSVERSAL: 2 River 2 Economía

TEMA DE DESARROLLO: Desarrollo económico

PROGRAMA OPERATIVO: 02040201 Modernización industrial y del Comercio

PROYECTO PRESUPUESTADO: 02040201102 Fortalecimiento a la mano y pequeña empresa

02040201104 Fortalecimiento a Comercio

OBJETIVO DEL PROGRAMA PRESUPUESTADO: Ayudar los proyectos orientados a fomentar una cultura empresarial que asegure el crecimiento del comercio y la modernización industrial para proyectar y atraer inversión productiva extranjera, nacional y local, con

DEPENDENCIA GENERAL: SECRETARÍA DE ECONOMÍA

DEPENDENCIA ALTERNAR: 142 Desarrollo Comercial y de Servicios, 1403 Dirección General de Desarrollo y Fomento Económico

DEPENDENCIA ALTERNAR: DIRECCIÓN GENERAL DE DESARROLLO Y FOMENTO ECONOMICO

DEPENDENCIA ALTERNAR: 142 Desarrollo Comercial y de Servicios, 1403 Dirección General de Desarrollo y Fomento Económico

DEPENDENCIA ALTERNAR: DIRECCIÓN GENERAL DE DESARROLLO Y FOMENTO ECONOMICO

DEPENDENCIA ALTERNAR: 142 Desarrollo Comercial y de Servicios, 1403 Dirección General de Desarrollo y Fomento Económico

DEPENDENCIA ALTERNAR: DIRECCIÓN GENERAL DE DESARROLLO Y FOMENTO ECONOMICO

DEPENDENCIA ALTERNAR: 142 Desarrollo Comercial y de Servicios, 1403 Dirección General de Desarrollo y Fomento Económico

DEPENDENCIA ALTERNAR: DIRECCIÓN GENERAL DE DESARROLLO Y FOMENTO ECONOMICO

DEPENDENCIA ALTERNAR: 142 Desarrollo Comercial y de Servicios, 1403 Dirección General de Desarrollo y Fomento Económico

DEPENDENCIA ALTERNAR: DIRECCIÓN GENERAL DE DESARROLLO Y FOMENTO ECONOMICO

DEPENDENCIA ALTERNAR: 142 Desarrollo Comercial y de Servicios, 1403 Dirección General de Desarrollo y Fomento Económico

DEPENDENCIA ALTERNAR: DIRECCIÓN GENERAL DE DESARROLLO Y FOMENTO ECONOMICO

DEPENDENCIA ALTERNAR: 142 Desarrollo Comercial y de Servicios, 1403 Dirección General de Desarrollo y Fomento Económico

DEPENDENCIA ALTERNAR: DIRECCIÓN GENERAL DE DESARROLLO Y FOMENTO ECONOMICO

DEPENDENCIA ALTERNAR: 142 Desarrollo Comercial y de Servicios, 1403 Dirección General de Desarrollo y Fomento Económico

DEPENDENCIA ALTERNAR: DIRECCIÓN GENERAL DE DESARROLLO Y FOMENTO ECONOMICO

DEPENDENCIA ALTERNAR: 142 Desarrollo Comercial y de Servicios, 1403 Dirección General de Desarrollo y Fomento Económico

DEPENDENCIA ALTERNAR: DIRECCIÓN GENERAL DE DESARROLLO Y FOMENTO ECONOMICO

DEPENDENCIA ALTERNAR: 142 Desarrollo Comercial y de Servicios, 1403 Dirección General de Desarrollo y Fomento Económico

DEPENDENCIA ALTERNAR: DIRECCIÓN GENERAL DE DESARROLLO Y FOMENTO ECONOMICO

DEPENDENCIA ALTERNAR: 142 Desarrollo Comercial y de Servicios, 1403 Dirección General de Desarrollo y Fomento Económico

DEPENDENCIA ALTERNAR: DIRECCIÓN GENERAL DE DESARROLLO Y FOMENTO ECONOMICO

DEPENDENCIA ALTERNAR: 142 Desarrollo Comercial y de Servicios, 1403 Dirección General de Desarrollo y Fomento Económico

DEPENDENCIA ALTERNAR: DIRECCIÓN GENERAL DE DESARROLLO Y FOMENTO ECONOMICO

DEPENDENCIA ALTERNAR: 142 Desarrollo Comercial y de Servicios, 1403 Dirección General de Desarrollo y Fomento Económico

DEPENDENCIA ALTERNAR: DIRECCIÓN GENERAL DE DESARROLLO Y FOMENTO ECONOMICO

DEPENDENCIA ALTERNAR: 142 Desarrollo Comercial y de Servicios, 1403 Dirección General de Desarrollo y Fomento Económico

DEPENDENCIA ALTERNAR: DIRECCIÓN GENERAL DE DESARROLLO Y FOMENTO ECONOMICO

DEPENDENCIA ALTERNAR: 142 Desarrollo Comercial y de Servicios, 1403 Dirección General de Desarrollo y Fomento Económico

DEPENDENCIA ALTERNAR: DIRECCIÓN GENERAL DE DESARROLLO Y FOMENTO ECONOMICO

DEPENDENCIA ALTERNAR: 142 Desarrollo Comercial y de Servicios, 1403 Dirección General de Desarrollo y Fomento Económico

DEPENDENCIA ALTERNAR: DIRECCIÓN GENERAL DE DESARROLLO Y FOMENTO ECONOMICO

DEPENDENCIA ALTERNAR: 142 Desarrollo Comercial y de Servicios, 1403 Dirección General de Desarrollo y Fomento Económico

DEPENDENCIA ALTERNAR: DIRECCIÓN GENERAL DE DESARROLLO Y FOMENTO ECONOMICO

DEPENDENCIA ALTERNAR: 142 Desarrollo Comercial y de Servicios, 1403 Dirección General de Desarrollo y Fomento Económico

DEPENDENCIA ALTERNAR: DIRECCIÓN GENERAL DE DESARROLLO Y FOMENTO ECONOMICO

COMPORTAMIENTO DE LAS VARIABLES DURANTE EL TRIMESTRE: Abril-Septiembre

VARIABLE	UNIDAD DE MEDIDA	OPROBACION	META ANUAL	AVANCE TRIMESTRAL		AVANCE ACUMULADO	
				Programado	%	Programado	%
Cartera de regulaciones del comercio exterior			0.00	0.00	0.00	0.00	0.00
Compras de regulaciones de comercio exterior			0.00	0.00	0.00	0.00	0.00

COMPORTAMIENTO DEL INDICADOR DESCRIPCION DE LA META ANUAL

TRIMESTRE: Abril-Septiembre

META ANUAL	AVANCE TRIMESTRAL			AVANCE ACUMULADO		
	Programado	Avanzado	EF%	Programado	Avanzado	EF%
0.00	0.00	0.00	0.00	0.00	0.00	0.00

EVOLUCION DEL INDICADOR



Signature of the official

Signature of the official

LIC. DIEGO SOLÍS MONTIEL

C. SANDRA CRUZ MONTELL

FECHA DE CUADRO: 01/09/2024 Hora: 14:00:00



MUNICIPIO DE ANTO. SAN JOSE DEL RINCÓN

Form-080 FICHA TÉCNICA DE SEGUIMIENTO DE INDICADORES 2024 DE GESTIÓN O ESTRATÉGICO

TIPO DE FICHA: OSFEM

PLANA DE DESARROLLO / LÍNEA TRÁNSVERSAL: 2. Plan 2. Comercio

TEMA DE DESARROLLO: Desarrollo económico

PROGRAMA PRESUPUESTARIO: 010402016102 Modernización de ductos y del Comercio

PROYECTO PRESUPUESTARIO: 010402016102 Fortalecimiento a la micro y pequeña empresa

030402010104 Fortalecimiento al Comercio

OBJETIVO DEL PROGRAMA PRESUPUESTARIO: Apoyar los proyectos orientados a fomentar una cultura empresarial que asegure el desarrollo del comercio y la modernización laboral y para propiciar y abaratar la actividad productiva artesanal, nacional y local, con el fin de impulsar el desarrollo económico, social y cultural de los municipios, fortaleciendo la producción y el comercio de los productos artesanales, nacionales y generando ingresos con carácter propio a la comunidad.

DEPENDENCIA GENERAL: MUNICIPIO DE SAN JOSE DEL RINCÓN

DEPENDENCIA AUXILIAR: 132 Desarrollo Comercial y de Servicios Año Desarrollo General de Desarrollo y Fomento Comercio ESTRUCTURA DEL INDICADOR

MONEDERA DEL INDICADOR: Porcentaje de adelantos de giro otorgados para regularizar la operación comercial de las unidades económicas

FÓRMULA DEL CÁLCULO: (Declaraciones de giro otorgadas) dividido por (declaraciones de giro recibidas) * 100

FRECUENCIA DE MEDICIÓN: Trimestral

DIMENSION QUE ATIENDE: Bienestar

DESCRIPCIÓN DEL FACTOR DE CORRECCIÓN:

ASPECTO GEOGRÁFICO: COBERTURA: LÍNEA BASE

VALORES: NA 32 No aplica

COMPORTAMIENTO DE LAS UNIDADES DURANTE EL TRIMESTRE: Julio-Septiembre

VARIABLE	LÍMITE DE MEDIDA	OPERACIÓN	META ANUAL	AVANCE TRIMESTRAL			AVANCE ACUMULADO		
				Programado	%	Adequado	Programado	%	Adequado
Declaraciones de giro recibidas			0.00	0.00	0.00	0.00	0.00	0.00	0.00
Declaraciones para otorgar de giro recibidas			0.00	0.00	0.00	0.00	0.00	0.00	0.00

COMPORTAMIENTO DEL INDICADOR: DESERCIÓN DE LA META ANUAL.

META ANUAL	AVANCE TRIMESTRAL			AVANCE ACUMULADO		
	Programado	Adequado	EF%	Programado	Adequado	EF%
0.00	0.00	0.00	0.00	0.00	0.00	0.00

DESCRIPCIÓN DE RESULTADOS Y JUSTIFICACIONES EN CASO DE INCUMPLIMIENTO SUPERIOR A 30% RESPECTO AL OTORGAMIENTO DE AVANCE DEL INDICADOR

EVALUACIÓN DEL INDICADOR

DEPENDENCIA GENERAL: MUNICIPIO DE SAN JOSE DEL RINCÓN

NO DIRECCIÓN DE DESARROLLO ECONÓMICO
Calle Comercio, Carretera y de San José del Rincón, Desarrollo Comercial y Fomento Comercio

E. ARBORO
LIC. DIEGO ESCOBAR CORTÉS

C. SANDRA CRUZ MONTIEL





MUNICIPIO DE AYTO. SAN JOSE DEL RINCON

PRIMERA FICHA TECNICA DE SEGUIMIENTO DE INDICADORES 2024 DE GESTION O ESTRATEGICO

TIPO DE FICHA: OSPEM

PLAN DE DESARROLLO / EJE TRANSVERSAL: 2 Plan 2 Comercio

TEMA DE DESARROLLO: Desarrollo económico

PROGRAMA PRESUPUESTARIO: 00040201 Modificación de la actividad y del comercio

PROYECTO PRESUPUESTARIO: 0004020102 Fomento en el micro y pequeño comercio

0004020102 Fomento en el Comercio

OBJETIVO DEL PROGRAMA PRESUPUESTARIO:

DEPENDENCIA GENERAL:

DEPENDENCIA AUXILIAR:

Agua los proyectos orientados a fortalecer una cultura empresarial que asegure el desarrollo del comercio y la modernización industrial para propiciar y apoyar mediante, producción, extensión, comercial y fomento empresarial con énfasis en la formalización. NO. DIRECCION DE DESARROLLO ECONOMICO 132 Desarrollo Comercio y de Servicios NO. Director General de Desarrollo y Fomento Económico

NOMBRE DEL INDICADOR:

FORMULA DEL CALCULO:

INTERPRETACION:

DIRECCION QUE ATIENDE:

DESCRIPCION DEL FACTOR DE CORRECCION:

AMBITO GEOGRAFICO:

COBERTURA:

UNIDAD BASE:

Numero: MA 33

Presencia de asistencia en el desarrollo de comercio y/o permisos de funcionamiento a las unidades económicas (Usar las y/o partidas de funcionamiento otorgadas a las unidades económicas. Sol: Unidades de licencias y/o permisos de funcionamiento medidos por las unidades económicas) *100

(Usar las y/o partidas de funcionamiento otorgadas por las unidades económicas)

Aquí se describen los parámetros para generar el desarrollo económico en el municipio

Ejecución

Municipal

Rural

Municipal

0

FRECUENCIA DE MEDICION: Trimestral

COMPLEMENTO DE LAS VARIABLERES QUE SE MUESTRAN EN EL TRIMESTRE: Año-Sepiembre

VARIABLE	UNIDAD DE MEDIDA	OPERACION	META ANUAL	AVANCE TRIMESTRAL				AVANCE ACUMULADO			
				Programado	%	Ahorzado	%	Programado	%	Ahorzado	%
Licencia y/o permiso de funcionamiento otorgados a las unidades económicas	UNIDAD	Suma	50.00	6.00	10.00	6.00	12.00	50.00	100.00	50.00	50.00
Unidades de licencia y/o permisos de funcionamiento otorgadas por las unidades económicas	UNIDAD	Suma	50.00	5.00	10.00	9.00	18.00	50.00	100.00	50.00	50.00

COMPLEMENTO DEL INDICADOR DESCRIPCION DE LA META ANUAL

TRIMESTRE: Año-Sepiembre

META ANUAL	AVANCE TRIMESTRAL				AVANCE ACUMULADO			
	Programado	Ahorzado	EF%	Situación	Programado	Ahorzado	EF%	Situación
100.00	100.00	100.00	100.00	VERDE	100.00	100.00	100.00	VERDE

DESCRIPCION DE LA METANUMERO Y ATRIBUCION DEL CASO EN CASO DE CUMPLIMIENTO: 4 a 6% RESERVA DE CREDITO PROGRAMADO

EVALUACION DEL INDICADOR

SELECCION DE ACUERDO ALO CUMPLIMIENTO: NO DIRECTOR DE DESARROLLO ECONOMICO

DEPENDENCIA GENERAL: 132 Desarrollo Comercio y de Servicios NO. Director General de Desarrollo y Fomento Económico

DEPENDENCIA AUXILIAR:

ELABORADO: [Firma]

NO. 807 [Firma]

FECHA DE ELABORACION: 20/09/2024





MUNICIPIO DE AYTO. SAN JOSE DEL RINCON

PARM-888 FICHA TECNICA DE SEGUIMIENTO DE INDICADORES 2024 DE GESTIÓN O ESTRATEGICO

TIPO DE FICHA: OSPEM

PLAZA DE DESARROLLO / ELI TRANSVERSAL: 2 Plaza 2: Escuelas

TEMA DE DESARROLLO: Desarrollo económico

PROGRAMA PRESUPUESTARIO: 0304201 Modernización Industrial y del Comercio

PROYECTO PRESUPUESTARIO: 03042010102 Fomento al comercio a la micro y pequeña empresa

03042010104 Fomento al comercio

OBJETIVO DEL PROGRAMA PRESUPUESTARIO:

Ayudar los proyectos orientados a desarrollar un cultivo empresarial que asegure el desarrollo del comercio y la modernización industrial para proyectar y afianzar la actividad productiva sostenida, nacional y local, con buena atención de los emprendedores, dando las mejores productivas con el fortalecimiento de sus efectos, políticas, medidas y gestión empresarial con absoluto respeto a la normatividad

DEPENDENCIA GENERAL: NOO DIRECCIÓN DE DESARROLLO ECONOMICO

DEPENDENCIA ALIMENTAR: 132 Desarrollo Comercial y de Servicios, Año Operación General de Desarrollo y Fomento Económico

ESTRUCTURA DEL INDICADOR

Personal de inspecciones realizadas para identificar que las unidades económicas cuenten con las condiciones necesarias para su operación (inspecciones realizadas a las unidades económicas inspeccionadas y registradas a las unidades económicas) = 100

FRECUENCIA DE MEDICIÓN: Trimestral

NOMBRE DEL INDICADOR: Personal de inspecciones realizadas para identificar que las unidades económicas cuenten con las condiciones necesarias para su operación
FÓRMULA DEL CÁLCULO: (inspecciones realizadas a las unidades económicas inspeccionadas y registradas a las unidades económicas) * 100
DIRECCIÓN QUE ATIENDE: Estudios
DESCRIPCIÓN DEL FACTOR DE COMPARACIÓN:
AMBITO GEOGRAFICO:
COBERTURA:
UNIDAD BASE

Numero: NA_34 No aplica

COMPORTAMIENTO DE LAS VARIABLES DURANTE EL TRIMESTRE JULIO-SEPTIEMBRE

VARIABLE	UNIDAD DE MEDIDA	OPERACIÓN	META ANUAL	AVANCE TRIMESTRAL		AVANCE ACUMULADO		
				Progresado	%	Alcanzado	%	Alcanzado
Inspecciones realizadas a las unidades económicas			0.00	0.00	0.00	0.00	0.00	0.00
Inspecciones registradas a las unidades económicas			0.00	0.00	0.00	0.00	0.00	0.00

COMPORTAMIENTO DEL INDICADOR
DESCRIPCIÓN DE LA META ANUAL

TRIMESTRE: Julio-Septiembre

METAS ANUALES	AVANCE TRIMESTRAL			AVANCE ACUMULADO		
	Progresado	Alcanzado	EF%	Progresado	Alcanzado	EF%
0.00	0.00	0.00	0.00	0.00	0.00	0.00

DESCRIPCIÓN DE RESULTADOS Y JUSTIFICACIÓN EN CASO DE VARIACIÓN SUPERIOR AL 10% RESPECTO ALLO PROGRAMADO

EVALUACIÓN DEL INDICADOR

DEPARTAMENTO GENERAL: NOO DIRECCIÓN DE DESARROLLO ECONOMICO
DEPENDENCIA ALIMENTAR: 132 Desarrollo Comercial y de Servicios, Año Operación General de Desarrollo y Fomento Económico

ELABORADO
LIC. DIEGO EQUILIBAL DOMÍNGUEZ

VO. BO.
C. SANDRA CRUZ MONTIEL





MUNICIPIO DE AVTO: SAN JOSE DEL RINCON

PARTE DE FICHA TECNICA DE SEGUIMIENTO DE INDICADORES 2024 DE GESTIÓN O ESTRATEGICO

TIPO DE FICHA: COSTEA

2 PIR 2: Ecodinámico

Diagnóstico económico

0304E001 Modernización Industrial y del Comercio

0304E0010102 Fortalecimiento a la micro y pequeña empresa

0304E0010104 Fortalecimiento al Comercio

OBJETIVO DEL PROGRAMA PRESUPUESTARIO: Asegurar las proyecciones orientadas a fomentar una cultura empresarial que asegure el desarrollo del comercio y la industrialización industrial, con el apoyo y asesoría técnica, financiera, humana y logística, nacional y local, con la finalidad de fortalecer a las pequeñas y medianas empresas productoras con especial énfasis en el fortalecimiento de las micro, pequeñas, medianas y grandes empresas con especial énfasis a la normalización.

DEPENDENCIA GENERAL: NO DIRECCION DE DESARROLLO ECONOMICO

DEPENDENCIA AUXILIAR: 132 Desarrollo Comercial y de Servicios, Sub-Dirección General de Desarrollo y Fomento Económico

ESTRUCTURA DEL INDICADOR

NOMBRE DEL INDICADOR: Porcentaje de verificación para presentar solicitudes a las unidades económicas
FORMULA DEL CALCULO: (Verificación de solicitudes/Verificación de solicitudes programadas) * 100
INTERPRETACION: Verificación en la apertura de micro y pequeñas empresas del municipio
DEFINICION QUE ATENDE: Eficiencia
DESCRIPCION DEL FACTOR DE COMPARACION: MUNICIPAL
AMBITO GEOGRAFICO: RURAL
CATEGORIA: MUNICIPAL
UNIDAD DE MEDIDA: 0

FRECUENCIA DE MEDICION: Trimestral

Número: MA 3.5

COMPORTAMIENTO DE LAS VARIABLES AL INTERIOR DEL TRIMESTRE SUB-SEPTIEMBRE

VARIABLE	UNIDAD DE MEDIDA	DIRECCION	META ANUAL	AVANCE TRIMESTRAL		AVANCE ACUMULADO			
				Programado	%	Alcanzado	%	Programado	%
Verificación de solicitudes	Unidades	Creación	8000	7000	87.5%	10000	100.0%	10000	100.0%
Verificación de solicitudes programadas	Unidades	Creación	8000	7000	87.5%	20000	250.0%	20000	250.0%

COMPORTAMIENTO DEL INDICADOR DESCRIPCION DE LA META ANUAL

METANUAL	TRIMESTRE SUB-SEPTIEMBRE				AVANCE ACUMULADO			
	Programado	Alcanzado	EF%	SEMÁFORO	Programado	Alcanzado	EF%	SEMÁFORO
100.0%	100.0%	100.0%	VERDE	100.0%	100.0%	100.0%	VERDE	100.0%

EVALUACION DEL INDICADOR

SE LEVANTA DE ACUERDO A LO ESTABLECIDO EN
 NOMENCLATURA GENERAL:
 DESCRIPCION DEL INDICADOR: 132 Desarrollo Comercial y de Servicios, Sub-Dirección General de Desarrollo y Fomento Económico

NO DIRECCION DE DESARROLLO ECONOMICO
 132 Desarrollo Comercial y de Servicios, Sub-Dirección General de Desarrollo y Fomento Económico

EUSEBIO
 LIC. DIEGO ESCOBAR DEL CANTONAL

SANDRA CRUZ MONTEL





MUNICIPIO DE AVTO: SAN JOSE DEL RINCON

Primer-Sub FICHA TECNICA DE SEGUIMIENTO DE INDICADORES 2024 DE GESTION O ESTRATEGICO

TIPO DE FICHA: OBTEN

PLAZA DE DESARROLLO / EJE TRANSVERSAL: 3º Pilar 3º Temporal

TEMA DE DESARROLLO: Ciudadanos y comunidades asociadas

PROGRAMA PRESUPUESTARIO: 630 Sistema Modernización de la movilidad y el transporte terrestre

PROYECTO PRESUPUESTARIO: 030 5010105 Apoyo en el área a los pueblos para el desarrollo del transporte

COLECTIVO DEL PROGRAMA PRESUPUESTARIO: Comprende las acciones orientadas a la modernización y optimización del servicio de transporte terrestre, a través de la coordinación intergubernamental para la organización de servicios operativos y no operativos que contribuya a la eficiencia y calidad en la prestación del servicio de transporte público.

DEPENDENCIA GENERAL: FPO DESARROLLO URBANO Y OTRAS PRECISAS

DEPENDENCIA ESPECIAL: 154 Movilidad y Transporte

NOMBRE DEL INDICADOR: Porcentaje de estancias como beneficiarios recibidos.

FÓRMULA DEL CÁLCULO: (Estadía de cobro-beneficio receptor (Estadía de auto-entendido programado) / 100

INTERPRETACIÓN: Distancia

DIMENSIÓN QUE ATIENDE: DE COOPERACION

AMBITO GEOGRAFICO: COBERTURA:

UNIDADES: NUMEROS

NUMERO: MA 1.1

Numero: MA 1.1 No aplica

COMPORTAMIENTO DE LAS VARIABLES CUANTO AL TRIMESTRE: Año-Siete-veinte

VARIABLE	UNIDAD DE MEDIDA	OPERACION	META ANUAL	AVANCE TRIMESTRAL				AVANCE ACUMULADO			
				Programado	%	Alcanzado	%	Programado	%	Alcanzado	%
Estadía de cobro-beneficio receptor			600	0.00	0.00	0.00	0.00	0.00	0.00	0.00	0.00
Estadía de auto-entendido programado			600	0.00	0.00	0.00	0.00	0.00	0.00	0.00	0.00

COMPORTAMIENTO DEL INDICADOR DESCRIPCION DE LA META ANUAL

META ANUAL	TRIMESTRE: Año-Siete-veinte				AVANCE ACUMULADO			
	Programado	Alcanzado	EF%	SEÑALADO	Programado	Alcanzado	EF%	SEÑALADO
1.00	0.00	0.00	0.00		0.00	0.00	0.00	

DESCRIPCION DE RESULTADOS Y JUSTIFICACIONES DEL ESTADO DE AVANCE DEL INDICADOR

EVALUACION DEL INDICADOR

DEPENDENCIA GENERAL: FPO DESARROLLO URBANO Y OTRAS PRECISAS

DEPENDENCIA ESPECIAL: 154 Movilidad y Transporte

ELABORO: ING. MAURICIO HERNANDEZ VAQUILLER

AYUNTAMIENTO SAN JOSE DEL RINCON, MEX. C. SANDRA CRUZ MONTE



MUNICIPIO DE AVTO: SAN JOSE DEL RINCÓN

Plán-08b FICHA TÉCNICA DE SEGUIMIENTO DE INDICADORES 2024 DE GESTIÓN O ESTRATÉGICO

TIPO DE FICHA: OSFEM

PILAR DE DESARROLLO / EJE TRANSVERSAL: 3 Pilar 3: Temporal

Clasificación y componentes sectoriales

TEMA DE DESARROLLO: 00200101 Modernización de la movilidad y el transporte terrestre

PROGRAMA PRESUPUESTARIO: 002001010101 Apoyo municipal a las postales para el desarrollo del transporte

PROYECTO PRESUPUESTARIO: 0020010101010101 Apoyo municipal a las postales para el desarrollo del transporte
Objetivo del programa presupuestario: Contribuir de manera eficiente a la modernización y optimización del servicio de transporte terrestre, a través de la coordinación intergubernamental para la implementación de políticas públicas y acciones que contribuyan a la eficiencia y calidad en la prestación del servicio de transporte público.
DEPENDENCIA GENERAL: FID DESARROLLO URBANO Y CASAS PUEBLICAS
DEPENDENCIA AUXILIAR: 134 Vivienda y Transporte

ESTRUCTURA DEL INDICADOR

NOMBRE DEL INDICADOR: Porcentaje de propuestas de modernización para la modernización de la infraestructura del transporte público estatal.
FORMULA DEL CALCULO: (Propuestas de modernización para la modernización de la infraestructura del transporte público estatal) / (Total de propuestas de modernización de la infraestructura del transporte público estatal) * 100

INTERPRETACION: Eficiencia

FRECUENCIA DE MEDICION: Trimestral

DESCRIPCION DEL FACTOR DE CORRECCION:

AMBITO GEOGRAFICO: COBERTURA

UNIDAD BASE: LÍNEA BASE

Numero: NA 1.2 No aplica

COMPARTEMENTARIO DE LAS VARIABLES RESPECTO AL TRIMESTRE JUSTIFICATIVO

VARIABLE	UNIDAD DE MEDIDA	OPORTUNIDAD	META ANUAL	AVANCE TRIMESTRAL			AVANCE ACUMULADO		
				Programado	%	Alcanzado	Programado	%	Alcanzado
Propuestas de modernización para la modernización de la infraestructura del transporte público estatal			0.00	0.00	0.00	0.00	0.00	0.00	0.00
Propuestas de modernización para la modernización de la infraestructura para el servicio de transportes públicos terrestres			0.00	0.00	0.00	0.00	0.00	0.00	0.00

COMPARTEMENTARIO DEL INDICADOR DESCRIPCION DE LA META ANUAL

META ANUAL	TRIMESTRE: 1do. Trimestre			TRIMESTRE: 2do. Trimestre		
	Programado	Alcanzado	EF%	Programado	Alcanzado	EF%
0.00	0.00	0.00	0.00	0.00	0.00	0.00

EVALUACION DEL INDICADOR

DEPENDENCIA GENERAL: FID DESARROLLO URBANO Y CASAS PUEBLICAS

DEPENDENCIA AUXILIAR: 134 Vivienda y Transporte

ELABORÓ: ING. MAURICIO RIVERA VACQUEZ

REVISÓ: C. SANDRA CRUZ MONTEL





MUNICIPIO DE AVTO. SAN JOSE DEL RINCON

PRIMERA FICHA TECNICA DE SEGUIMIENTO DE INDICADORES 2024 DE GESTION O ESTRATEGICO

TIPO DE FICHA: OBFEM

PLAN DE DESARROLLO / EJE TRANSVERSAL:

3 PAZ 3. Territorio

TEMA DE DESARROLLO:

Ciudades y comunidades sostenibles

PROGRAMA PRESUPUESTARIO:

20150151 Modernización de la movilidad y el transporte terrestre

PROYECTO PRESUPUESTARIO:

001901010105 Apoyo municipal a las políticas para el desarrollo del transporte

OBJETIVO DEL PROGRAMA PRESUPUESTARIO:

Conceder los recursos asignados a la modernización y optimización del servicio de transporte terrestre, a través de la coordinación, interdependencia y sinergia para la operación, mantenimiento y gestión que contribuya a mejorar y garantizar la prestación del servicio de transporte público.

DEPENDENCIA GENERAL:

F03 DESARROLLO URBANO Y OBRAS PUBLICAS

DEPENDENCIA ALTERNAR:

154 Vivienda y Transporte

ESTRUCTURA DEL INDICADOR

MONEDA DEL INDICADOR:

Porcentaje de financiamiento para la modernización del servicio de transporte público terrestre estético.

FÓRMULA DEL CALCULO:

(Financiamiento otorgado para la modernización de la infraestructura para el servicio de transporte público terrestre) / Financiamiento gubernamental para la modernización de la infraestructura para el servicio de transporte público terrestre

INTERPRETACIÓN:

Esdena

DIMENSIÓN QUE ATIENDE:

FRECUENCIA DE MEDICIÓN:

Trimestral

DESCRIPCIÓN DEL FACTOR DE COMPARACIÓN:

AMBITO GEOGRAFICO:

COBERTURA:

LÍNEA BASE:

Medida: NA 1.3 No aplica

COMPARTAMENTO DE LAS VARIABLES DURANTE EL TRIMESTRE: Julio-Septiembre

VARIABLE	LÍMITE DE USABILIDAD	ORIGENCIÓN	META ANUAL	AVANCE TRIMESTRAL				AVANCE ACUMULADO			
				Progresado	%	Atrasado	%	Progresado	%	Atrasado	%
Financiamiento otorgado para la modernización de la infraestructura para el servicio de transporte público terrestre			0.00	0.00	0.00	0.00	0.00	0.00	0.00	0.00	0.00
Presupuesto asignado para la modernización de la infraestructura para el servicio de transporte público terrestre			0.00	0.00	0.00	0.00	0.00	0.00	0.00	0.00	0.00

COMPARTAMENTO DEL INDICADOR DESCRIPCIÓN DE LA META ANUAL

METAMANA	TRIMESTRE: Julio-Septiembre				AVANCE ACUMULADO			
	Progresado	Atrasado	EF%	SEMÁFORO	Progresado	Atrasado	EF%	SEMÁFORO
0.00	0.00	0.00	0.00		0.00	0.00	0.00	

EVALUACIÓN DEL INDICADOR

DEMANDA DE DATOS:

PROCESOS DE USUARIO Y OTRAS POLÍTICAS DE INFORMACIÓN

154 Vivienda y Transporte

ELABORÓ: ING. MANUEL GONZÁLEZ VÁSQUEZ

C. SANDRA CRUZ MONTE





MUNICIPIO DE AYTO. SAN JOSE DEL RINCÓN

FORMA-818 FICHA TÉCNICA DE SEGUIMIENTO DE INDICADORES 2024 DE GESTIÓN O ESTRATÉGICO

TIPO DE FICHA: OSFEM

PLAZA DE DESARROLLO/ ELETTRANSVERSAL:

3 Plaz. 3/ Trimestral

Clasificación y convenios de los recursos

PROGRAMA PRESUPUESTARIO:

0385-101 Modificaciones de la movilidad y el transporte terrestre

PROYECTO PRESUPUESTARIO:

0385-101005 Apoyo municipal al ser peatonal para el desarrollo del transporte

OBJETIVO DEL PROGRAMA PRESUPUESTARIO

Compartir las acciones orientadas a la modernización y cobertura de servicios de transporte terrestre, a través de la coordinación intergubernamental para la asignación flexible oportuna y racional que contribuya a la eficiencia y calidad en la prestación del servicio de transporte público.

DEPENDENCIA GENERAL:

PO3 DESARROLLO URBANO Y OBRAS PÚBLICAS

DEPENDENCIA AUXILIAR:

544 Vivienda y Transporte

ESTRUCTURA DEL INDICADOR

NOMBRE DEL INDICADOR: Porcentaje de meta de movilidad urbana terrestre.

FORMULA DEL CALCULO:

(Revisa de meta con alguna heterogeneidad de movilidad urbana terrestre) * 100

INTERPRETACION:

datos de movilidad urbana terrestre

DIMENSION QUE ATENDE:

Eficiencia

DESCRIPCION DEL FACTOR DE COMPARACION:

MUNICIPAL

AMBITO GEOGRAFICO:

RURAL

CONSENTIVA:

MUNICIPAL

UNIDAD BASE:

0

Numero: MA 2.1

COMPORTEMENTO DE LOS VALORES DURANTE EL TRIMESTRE: Acelerados

COMPORTEMENTO DE LOS VALORES DURANTE EL TRIMESTRE: Acelerados

VARIABLE	UNIDAD DE MEDIDA	OPERACION	META ANUAL	AVANCE TRIMESTRAL		AVANCE ACUMULADO	
				Programado	%	Acelerado	%
Revisa de movilidad urbana terrestre	REPORTE	Suma	400	100	100%	100	100%
Revisa de movilidad urbana terrestre	REPORTES	Suma	400	100	25.00	100	25.00

COMPORTEMENTO DEL INDICADOR: Acelerados

TRIMESTRE: Julio-Setiembre

META ANUAL	AVANCE TRIMESTRAL				AVANCE ACUMULADO			
	Programado	Acelerado	EF%	SITIOFONO	Programado	Acelerado	EF%	SEMAFORO
100.00	100.00	100.00	100.00	VERDE	100.00	100.00	100.00	VERDE

ASIGNACION DE RECURSOS Y JUSTIFICACION EN CASO DE SANCION: 10% RESPECTIVO AL PROGRAMADO

EVOLUCION DEL INDICADOR

SE UBICANA DE ACUERDO A LO CALIFICADO EN: PARA DESARROLLO URBANO Y OBRAS PUBLICAS

DEPENDENCIA AUXILIAR: 544 Vivienda y Transporte



ELABORO: ING. MARCELO RIVERA VAZQUEZ

REVISO: C. SANDRA ORTEGA MONTE



MUNICIPIO DE AYTO. SAN JOSE DEL RINCÓN

Form: 001 FICHA TÉCNICA DE SEGUIMIENTO DE INDICADORES 2024 DE GESTIÓN O ESTRATEGICO

TIPO DE FICHA: OSPEM

PLAZA DE DESARROLLO / EJE TRANSVERSAL: 3º Nivel: 2º. Termino

TEMA DE DESARROLLO: Cuidado y mantenimiento de las carreteras

PROBLEMA PRESUPUESTARIO: 0002010105 Apoyo municipal a las gestiones para el desarrollo del transporte

PROYECTO PRESUPUESTARIO: 0002010105 Apoyo municipal a las gestiones para el desarrollo del transporte

OBJETIVO DEL PROGRAMA PRESUPUESTARIO: Contribuir la eficiencia en el uso de los recursos y optimizar el servicio de transporte público, a través de la contratación intergubernamental para la operación de buses urbanos y nacional que contribuya a la eficiencia y calidad en la prestación del servicio de transporte público.

DEPENDENCIA GENERAL: PRO DESARROLLO URBANO Y OTRAS PUBLICAS

DEPENDENCIA AUXILIAR: 154 Vialidad y Transporte

ESTRUCTURA DEL INDICADOR

NOMBRE DEL INDICADOR: Porcentaje de acuíferos urbanos obtenidos para elevar la movilidad.

FORMULA DEL CÁLCULO: (Equipamiento urbano obtenido para elevar la movilidad/Equipamiento urbano requerido) *100

INTERPRETACION: Actualización de licencias para operadores de servicio público

DIMENSION QUE ATIENDE: Eficiencia

DESCRIPCIÓN DEL FACTOR DE COMPARACIÓN: MUNICIPAL

ASPECTO GEOGRÁFICO: RURAL

COBERTURA: MUNICIPAL

UNIDAD BASE: 0

Nombre: NA 22

FRECUENCIA DE MEDICIÓN: Trimestral

Trimestral

COMPORTAMIENTO DE LAS VARIABLES DURANTE EL TRIMESTRE Julio-Septiembre

VARIABLE	UNIDAD DE MEDIDA	ORIENTACION	META ANUAL	AVANCE TRIMESTRAL		AVANCE ACUMULADO			
				Programado	%	Alcanzado	%	Programado	%
Equipamiento urbano obtenido para elevar la movilidad	UNIDAD	Sumador	2.00	1.00	50.00	1.00	100.00	2.00	100.00
Equipamiento urbano requerido	UNIDAD	Sumador	2.00	1.00	50.00	1.00	100.00	2.00	100.00

COMPORTAMIENTO DEL INDICADOR DESCRIPCION DE LA META ANUAL

META ANUAL	TRIMESTRE Julio-Septiembre						
	AVANCE TRIMESTRAL		AVANCE ACUMULADO				
Programado	Alcanzado	EF%	SEMAFORO	Programado	Alcanzado	EF%	SEMAFORO
100.00	100.00	100.00	VERDE	100.00	100.00	100.00	VERDE

DESCRIPCION DE INSTRUCCIONES Y AJUSTES EN CASO DE IMPRECISIONES EN LA META ANUAL

EVALUACION DEL INDICADOR

SE DANA SEGUIMIENTO DEPENDENCIA GENERAL: PRO DESARROLLO URBANO Y OTRAS PUBLICAS DEPENDENCIA AUXILIAR: 154 Vialidad y Transporte

ELABORADO POR: C. SANDRA CRUZ MONTE



AYUNTAMIENTO DEL RINCÓN, MEX. UNIDAD DE OPERACIONES Y MANTENIMIENTO

ELABORADO POR: C. SANDRA CRUZ MONTE

FECHA DE ELABORACION: 23/10/2024

40x: 25x: 0x: 10x



MUNICIPIO DE AUTO. SAN JOSE DEL RINCON

PRM-48D FICHA TECNICA DE SEGUIMIENTO DE INDICADORES 2024 DE GESTION O ESTRATEGICO

TIPO DE FICHA: OSPEM

PLAZA DE DESARROLLO / ELE TRANSVERSAL:

2º Pto 2: Económico

TEMA DE DESARROLLO:

Desarrollo económico

PROGRAMA PRESUPUESTARIO:

03070101 Fomento turístico

PROYECTO PRESUPUESTARIO:

0307010101 Fomento e información turística

OBJETIVO DEL PROGRAMA PRESUPUESTARIO:

Integrar los proyectos que lleva a cabo el Gobierno Municipal para impulsar la inversión social y generar un crecimiento sostenido de los servicios turísticos, creando nuevos destinos turísticos que generen ingresos y empleo para la población, a través de acciones tendientes a mejorar, dinamizar y consolidar la oferta de estructura turística con una regulación adecuada

DEPENDENCIA GENERAL:

NO DIRECCION DE DESARROLLO ECONOMICO

DEPENDENCIA AUXILIAR:

149 Fomento Turístico

NOMBRE DEL INDICADOR:

Porcentaje de unidades económicas inscritas en el Padrón Turístico

FORMULA DEL CALCULO:

(Unidades económicas turísticas inscritas en el padrón) / (Unidades económicas inscritas en el padrón de 2023) * 100

INTERPRETACION:

Se observa el porcentaje de unidades económicas inscritas en el padrón en relación

DIMENSION QUE ATENDE:

Eficiencia

DESCRIPCION DEL FACTOR DE COMPARACION:

MUNICIPAL

AMBITO GEOGRAFICO:

MUNICIPAL

COBERTURA:

MUNICIPAL

UNIDAD BASE:

0

Numero:

NA 1.1

ESTRUCTURA DEL INDICADOR

FRECUENCIA DE MEDICION:

Trimestral

COMPORTAMIENTO DE LAS VARIABLES DURANTE EL TRIMESTRE Julio-Septiembre

VARIABLE	UNIDAD DE MEDIDA	OPERACION	META ANUAL	AVANCE TRIMESTRAL			AVANCE ACUMULADO		
				Programado	%	Acreditado	Programado	%	Acreditado
Unidades económicas turísticas inscritas en el padrón	Unidades	Suma	6.00	3.00	50.00	0.00	0.00	0.00	0.00
Total de Unidades económicas turísticas del municipio	Unidades	Resta	20.00	15.00	75.00	25.00	125.00	25.00	125.00

COMPORTAMIENTO DEL INDICADOR DESCRIPCION DE LA META ANUAL

META ANUAL	TRIMESTRE: Julio-Septiembre			AVANCE TRIMESTRAL			AVANCE ACUMULADO		
	Programado	Acreditado	EF%	Programado	Acreditado	EF%	Programado	Acreditado	EF%
20.00	4.00	0.00	0.00	10.00	4.00	40.00	20.00	4.00	20.00

DESCRIPCION DE RESTRICCIONES Y AJUSTACIONES EN CASO DE VARIACION SUPERIOR A +/- 10% RESPECTO AL O PROGRAMADO

DESCRIPCION DE RESTRICCIONES Y AJUSTACIONES EN CASO DE VARIACION SUPERIOR A +/- 10% RESPECTO AL O PROGRAMADO

SE LLEVA A CABO MEDIANTE:

DEPENDENCIA GENERAL:

DEPENDENCIA AUXILIAR:

NO DIRECCION DE DESARROLLO ECONOMICO

149 Fomento Turístico

EVALUACION DEL INDICADOR

Signature of Diego Esquivel Contreras

UIC DIEGO ESQUIVEL CONTRERAS

Signature of Sandra Cruz Montiel

C SANDRA CRUZ MONTEI





MUNICIPIO DE ATO: SAN JOSE DEL RINCÓN

PIBIM-08b FICHA TÉCNICA DE SEGUIMIENTO DE INDICADORES 2024 DE GESTIÓN O ESTRATEGICO

TIPO DE FICHA: OSFEM

PILAR DE DESARROLLO / EJE TRANSVERSAL: 2 Pilar 2: Economía

TEMA DE DESARROLLO: Desarrollo económico

PROGRAMA PRESUPUESTARIO: 00070101 Fomento turístico

PROYECTO PRESUPUESTARIO: 0007010101 Promoción e información turística

CASE / NO DEL PROGRAMA PRESUPUESTARIO: Sigue las propuestas que hizo a cabo el Gobierno Municipal para impulsar la actividad social y privada que incrementa la calidad de los servicios turísticos, generando nuevos centros turísticos que permitan mejorar los servicios turísticos y el desarrollo económico del municipio.

DEPENDENCIA GENERAL: APO DIRECCIÓN DE DESARROLLO ECONOMICO

DEPENDENCIA AUXILIAR: IAB Fomento Turístico

ESTRUCTURA DEL INDICADOR

NOMBRE DEL INDICADOR: Porcentaje de implementación del programa de seguridad turística.

FORMULA DEL CALCULO: (Unidades económicas que implementaron la seguridad turística municipal / Unidades económicas que implementaron la seguridad turística municipal) * 100

INTERPRETACION: Eficiencia

DIMENSION QUE ATIENDE: Eficiencia

DESCRIPCION DEL FACTOR DE COMPARACION:

AMBITO GEOGRAFICO:

COBERTURA:

LÍNEA BASE:

Numero: NA 1.2 No aplica

COMPORTAMIENTO DE LAS VARIABLES DURANTE EL TRIMESTRE: Año Operativo

UNIDAD DE MEDIDA	OPERACION	META ANUAL	AVANCE TRIMESTRAL				AVANCE ACUMULADO			
			Programado	%	Acumulado	%	Programado	%	Acumulado	%
Unidades económicas que implementaron la seguridad turística municipal		0.00	0.00	0.00	0.00	0.00	0.00	0.00	0.00	0.00
Total de unidades económicas		0.00	0.00	0.00	0.00	0.00	0.00	0.00	0.00	0.00

COMPORTAMIENTO DEL INDICADOR:
DESCRIPCION DE LA META ANUAL:

TRIMESTRE: Julio-Septiembre

META ANUAL	AVANCE TRIMESTRAL				AVANCE ACUMULADO			
	Programado	Acumulado	EF%	SEMAFORO	Programado	Acumulado	EF%	SEMAFORO
0.00	0.00	0.00	0.00		0.00	0.00	0.00	

COMPORTAMIENTO DEL INDICADOR:
DESCRIPCION DE LA META ANUAL:

DEPENDENCIA GENERAL: APO DIRECCIÓN DE DESARROLLO ECONOMICO

DEPENDENCIA AUXILIAR: IAB Fomento Turístico

[Signature]
LIC. DIEGO ESCOBAR CORTÉS

[Signature]
C. SANDRA CRUZ MONTIEL





MUNICIPIO DE ATO: SAN JOSE DEL RINCÓN

FORM-88b FICHA TECNICA DE SEGUIMIENTO DE INDICADORES 2024 DE GESTIÓN O ESTRATEGICO

TIPO DE FICHA: GCFDM

2 de Marzo de 2024

2 de Marzo de 2024

2 de Marzo de 2024

2 de Marzo de 2024

2 de Marzo de 2024

2 de Marzo de 2024

2 de Marzo de 2024

2 de Marzo de 2024

ESTRUCTURA DEL INDICADOR

FRECUENCIA DE MEDICIÓN

Trimestral

NOMBRE DEL INDICADOR: Porcentaje de apoyos entregados en materia de fomento turístico.
FORMULA DEL CALCULO: (Número de apoyos entregados/Dispositivos de apoyo recibidos) * 100
INTERPRETACION: Eficiencia
DIVISION QUE ATIENDE: DESARROLLO DEL FACTOR DE COMERCIALIZACION
AMBITO GEOGRAFICO: COBERTURA:
UNIDAD DE MEDIDA: No aplica

Nombre: MA 13

Categorización de las variables durante el trimestre: Jalo-Resistiva

VARIABLE	UNIDAD DE MEDIDA	OPERACION	META ANUAL	AVANCE TRIMESTRAL		AVANCE ACUMULADO					
				Programado	%	Alcanzado	%	Programado	%	Alcanzado	%
Número de apoyos entregados			0.00	0.00	0.00	0.00	0.00	0.00	0.00	0.00	0.00
Dispositivos de apoyo recibidos			0.00	0.00	0.00	0.00	0.00	0.00	0.00	0.00	0.00

COMPORTAMIENTO DEL INDICADOR DESCRIPCION DE LA META ANUAL

TRIMESTRAL: Jalo-Resistivo

META ANUAL	AVANCE TRIMESTRAL				AVANCE ACUMULADO			
	Programado	Alcanzado	EF%	SIMFICHO	Programado	Alcanzado	EF%	SIMFICHO
0.00	0.00	0.00	0.00	0.00	0.00	0.00	0.00	0.00

DIVISION DE DESARROLLO Y JUSTIFICACION EN CASO DE VARIACION SUPERIOR A 10% RESPECTO ALO PROGRAMADO

EVALUACION DEL INDICADOR

DEPENDENCIA ORGANICA:

DEPENDENCIA AUTOLABOR: 149 Fomento Turístico



ELABORADO: [Firma]
LIC. DIEGO ESCOBAR CONTRERAS

REVISADO: [Firma]
C. SANDRA CRUZ MONTE Y BA. S. N.



MUNICIPIO DE AYTO. SAN JOSE DEL RINCÓN

Primera FICHA TECNICA DE SEGUIMIENTO DE INDICADORES 2024 DE GESTIÓN O ESTRATEGICO

TIPO DE FICHA: OSFEM

PLAZA DE DESARROLLO (EJE TRANSVERSAL): 2 Plaza 2: Económico

PROGRAMA PRESUPUESTARIO: Desarrollo económico

PROYECTO PRESUPUESTARIO: 00070101 Foros de consulta

OBJETIVO DEL PROGRAMA PRESUPUESTARIO: Promoción e información turística

Alcance los proyectos que tiene a cargo el Gobierno Municipal para impulsar la actividad turística y el desarrollo de los servicios turísticos, desarrollando nuevos circuitos turísticos que generen ingresos y empleo para la población, e invierte en acciones de promoción turística, desarrollo de productos turísticos y conservación de áreas de interés turístico con una regulación adecuada

DEPENDENCIA GENERAL: NAO DIRECCIÓN DE DESARROLLO ECONOMICO

DEPENDENCIA ALMACEN: 105 Fomento Turístico

DEPENDENCIA ALMACEN: 105 Fomento Turístico

DEPENDENCIA ALMACEN: 105 Fomento Turístico

DEPENDENCIA ALMACEN: 105 Fomento Turístico

DEPENDENCIA ALMACEN: 105 Fomento Turístico

DEPENDENCIA ALMACEN: 105 Fomento Turístico

DEPENDENCIA ALMACEN: 105 Fomento Turístico

DEPENDENCIA ALMACEN: 105 Fomento Turístico

DEPENDENCIA ALMACEN: 105 Fomento Turístico

DEPENDENCIA ALMACEN: 105 Fomento Turístico

DEPENDENCIA ALMACEN: 105 Fomento Turístico

DEPENDENCIA ALMACEN: 105 Fomento Turístico

DEPENDENCIA ALMACEN: 105 Fomento Turístico

DEPENDENCIA ALMACEN: 105 Fomento Turístico

DEPENDENCIA ALMACEN: 105 Fomento Turístico

DEPENDENCIA ALMACEN: 105 Fomento Turístico

DEPENDENCIA ALMACEN: 105 Fomento Turístico

DEPENDENCIA ALMACEN: 105 Fomento Turístico

DEPENDENCIA ALMACEN: 105 Fomento Turístico

DEPENDENCIA ALMACEN: 105 Fomento Turístico

DEPENDENCIA ALMACEN: 105 Fomento Turístico

DEPENDENCIA ALMACEN: 105 Fomento Turístico

DEPENDENCIA ALMACEN: 105 Fomento Turístico

DEPENDENCIA ALMACEN: 105 Fomento Turístico

DEPENDENCIA ALMACEN: 105 Fomento Turístico

DEPENDENCIA ALMACEN: 105 Fomento Turístico

DEPENDENCIA ALMACEN: 105 Fomento Turístico

DEPENDENCIA ALMACEN: 105 Fomento Turístico

DEPENDENCIA ALMACEN: 105 Fomento Turístico

DEPENDENCIA ALMACEN: 105 Fomento Turístico

DEPENDENCIA ALMACEN: 105 Fomento Turístico

DEPENDENCIA ALMACEN: 105 Fomento Turístico

DEPENDENCIA ALMACEN: 105 Fomento Turístico

DEPENDENCIA ALMACEN: 105 Fomento Turístico

ESTRUCTURA DEL INDICADOR

FRECUENCIA DE MEDICIÓN

Trimestral

COMPORTAMIENTO DE LAS VARIABLES DURANTE EL TRIMESTRE Julio-Septiembre

VARIABLE	UNIDAD DE MEDIDA	OPERACION	META ANUAL	AVANCE TRIMESTRAL		AVANCE ACUMULADO	
				Programado	%	Programado	%
Tarjetas beneficiarias			0.00	0.00	0.00	0.00	0.00
Total de tarjetas a número			0.00	0.00	0.00	0.00	0.00

COMPORTAMIENTO DEL INDICADOR DESCRIPCION DE LA META ANUAL

METANUAL	TRIMESTRAL: Julio-Septiembre			
	AVANCE TRIMESTRAL		AVANCE ACUMULADO	
	Programado	Alcanzado	EF%	SENAFICHO
0.00	0.00	0.00	0.00	0.00

EVALUACION DEL INDICADOR

REFERENCIA GENERAL: NAO DIRECCION DE DESARROLLO ECONOMICO

DEPENDENCIA ALMACEN: 105 Fomento Turístico



Signature of the Director of Economic Development

Signature of the Head of the Indicator Unit



MUNICIPIO DE ATO: SAN JOSE DEL RINCON

PRM-488 FICHA TECNICA DE SEGUIMIENTO DE INDICADORES 2021 DE GESTION O ESTRATEGICO

TIPO DE FICHA: OSEPA

PLAZA DE DESARROLLO / EJE TRANSVERSAL: 21 Par 2: Colectivo

TEMA DE DESARROLLO: Desarrollo económico

PROGRAMA PRESUPUESTARIO: 03070191 Fomento rural

PROYECTO PRESUPUESTARIO: 030701010101 Protocolo e atención técnica

OBJETIVO DEL PROGRAMA PRESUPUESTARIO: Mejora los proyectos que lleva a cabo el Gobierno Municipal para impulsar la inversión social y privada que incrementa la calidad de los servicios públicos, desarrollando nuevos centros educativos que generen ingresos y empleo para la población, a través de acciones tendientes a mejorar, diseñar y cuidar dar la calidad de infraestructura pública con un régimen edilicio NO DIRECCION DE DESARROLLO ECONOMICO 149 Fomento Turismo

ESTRUCTURA DEL INDICADOR

FRECUENCIA DE MEDICION: Trimestral

NOMBRE DEL INDICADOR: Porcentaje de comentes técnicos tramitados
FORMULA DEL CALCULO: (Comentes tramitados/Comentes gestionados)*100
INTERPRETACION: Se logra la suma de los comentes proyectados
DESCRIPCION QUE AYUDA: Se realiza
DE COMPARACION: MUNICIPAL
AVIERTO GEOGRAFICO: RURAL
COBERTURA: MUNICIPAL
UNIDAD BASE: 0

Numero: MA 2.2

COMPORTAMIENTO DE LAS VARIABLES DURANTE EL TRIMESTRE: Abril-Junio

Variable	UNIDAD DE MEDIDA	DIRECCION	META ANUAL	AVANCE TRIMESTRAL		AVANCE ACUMULADO	
				Programado	%	Alcanzado	%
Comentes tramitados	COMENTARIO	Suma	100	100	100.00	0.00	0.00
Comentes pendientes	COMENTARIO	Suma	100	100	100.00	1.00	388.00

COMPORTAMIENTO DEL INDICADOR DESCRIPCION DE LA META ANUAL

META ANUAL	TRIMESTRE: Julio-Septiembre				AVANCE ACUMULADO			
	Programado	Alcanzado	EF%	SEMAFORO	Programado	Alcanzado	EF%	SEMAFORO
100.0%	100.00	9.00	0.00	ROJO	100.00	0.00	0.00	ROJO

EVALUACION DEL INDICADOR

SE LLEVARA EN CUENTA A LOS PRESUPUESTARIOS
DIRECCION GENERAL: ASESORIA DE DESARROLLO ECONOMICO
DEPENDENCIA AUXILIAR: 149 Fomento Turismo

L.C. DIEGO ESPINEL CONTRERAS

C. SANDRA GARCIA MONTEAL





MUNICIPIO DE AYTO. SAN JOSE DEL RINCON

PARTE DE LA FICHA TECNICA DE SEGUIMIENTO DE INDICADORES 2024 DE GESTION O ESTRATEGICO

TIPO DE FICHA: OSEEM

PLAN DE DESARROLLO / EJE TRANSVERSAL: 2 Plan 2. Ecológico

TEMA DE DESARROLLO:

Desarrollo económico

PROGRAMA PRESUPUESTARIO:

606701 Fomento turístico

PROYECTO PRESUPUESTARIO:

0207101011 Promoción e información turística

OBJETIVO DEL PROGRAMA PRESUPUESTARIO:

Impulsar las actividades que lleve a cabo el Gobierno Municipal para impulsar la actividad social y privada que incrementen la calidad de los servicios turísticos, desarrollando nuevos destinos turísticos que generen ingresos y empleo para la población, a través de acciones tendientes a asegurar, diversificar y consolidar la oferta de atractivos turísticos con una adecuada promoción

DEPENDENCIA GENERAL:

149 Fomento turístico

ESTRUCTURA DEL INDICADOR

NOMBRE DEL INDICADOR:

Porcentaje de acciones para preservar los centros culturales, históricos y arqueológicos.

FÓRMULA DEL CÁLCULO:

(Actividades en promoción realizadas en el trimestre actual/actividades programadas en el trimestre anterior) *100

INTERPRETACION:

Se relaciona las actividades de promoción programadas que incrementa el número de VISITANTES

DIMENSION QUE ATIENDE:

Entorno municipal

DESCRIPCIÓN DEL FACTOR DE CONFORMACIÓN:

Municipal

AMBITO GEOGRAFICO:

Rural

COBERTURA:

Municipal

LÍNEA BASE:

0

Numero: NA 31

FRECUENCIA DE MEDICIÓN:

Trimestral

COMPORTAMIENTO DE LAS VARIABLES DURANTE EL TRIMESTRE: Julio-Septiembre

VARIABLE	UNIDAD DE MEDIDA	OPERACION	META ANUAL	AVANCE TRIMESTRAL		AVANCE ACUMULADO	
				Programado	%	Acumulado	%
Actividades de promoción realizadas en el trimestre actual	Acción	Sumada	800	100	28.00	1.00	28.00
Actividades programadas en el trimestre anterior	Acción	Restada	800	100	28.00	1.00	28.00

COMPORTAMIENTO DEL INDICADOR DESCRIPCIÓN DE LA META ANUAL

TRIMESTRE: Julio-Septiembre

META ANUAL	AVANCE TRIMESTRAL			AVANCE ACUMULADO		
	Programado	Acumulado	El %	Programado	Acumulado	El %
100.00	100.00	100.00	100.00	100.00	100.00	100.00

DESCRIPCIÓN DE RESULTADOS Y ASESORACIÓN DE EM CASO DE VARIACIÓN DEL PERIODO A SU RESPECTO AL O PROGRAMADO

EVALUACIÓN DEL INDICADOR

LA DATA DE ELABORACIÓN DE LA FICHA TECNICA DE SEGUIMIENTO DE INDICADORES DEBE SER:

149 Fomento turístico

ELABORO: LIC. DIEGO ESQUIVEL CONTRERAS

REVISOR: C. SANDRA GUILZ MONTIEL



MUNICIPIO DE AYTO. SAN JOSE DEL RINCON

Form-081 FICHA TECNICA DE SEGUIMIENTO DE INDICADORES 2004 DE GESTION O ESTRATEGICO

TIPO DE FICHA: OSFEM

PILAR DE DESARROLLO EJE TRANSVERSAL: 2 Pilar 2 Economico

TEMA DE DESARROLLO: Desarrollo economico

PROGRAMA PRESUPUESTARIO: 0300001 Promocion artesanal

PROYECTO PRESUPUESTARIO: 03000010002 Promocion y fomento artesanal

OBJETIVO DEL PROGRAMA PRESUPUESTARIO: Apoyar los proyectos establecidos a promover y fomentar las empresas artesanales multiples en el impulso su creatividad, diseño, producción y comercialización en el mercado local, nacional e internacional, a fin de elevar el nivel de vida de los ciudadanos y generar empleos.

DEPENDENCIA GENERAL: MUNICIPIO DE DESARROLLO ECONOMICO
DEPENDENCIA AUXILIAR: 140 Servicio Municipal de Empleo

ESTRUCTURA DEL INDICADOR

NOMBRE DEL INDICADOR: Porcentaje de patentes informáticas sobre producción y comercialización
FORMULA DEL CALCULO: $\frac{\text{Patentes informáticas sobre producción y comercialización disponibles}}{\text{Patentes informáticas sobre producción y comercialización disponibles}} \times 100$
INTERPRETACION: Se refiere al número de patentes informáticas para las empresas mexicanas
DESCRIPCION DEL FACTOR DE COMPARACION: MUNICIPAL
AMBITO GEOGRAFICO: RLSAL, MUNICIPAL
COBERTURA: MUNICIPAL
UNIDAD DE MEDIDA: 0

FRECUENCIA DE MEDICION:

TRIMESTRAL

Numero: NA 1.1

COMPORTAMIENTO DE LAS VARIABLES DURANTE EL TRIMESTRE: Julio Septiembre

VARIABLE	UNIDAD DE MEDIDA	OPERACION	META ANUAL	AVANCE TRIMESTRAL			AVANCE ACUMULADO		
				Programado	%	Alcance	Programado	%	Alcance
Porcentaje informáticas sobre producción y comercialización disponibles	Porcentaje	Suma	100	100	100	100	100	100	100
Porcentaje informáticas sobre producción y comercialización disponibles	Porcentaje	Resta	0	0	0	0	0	0	0

COMPORTAMIENTO DEL INDICADOR
DESCRIPCION DE LA META ANUAL

TRIMESTRE: Julio-Septiembre

META ANUAL	AVANCE TRIMESTRAL			AVANCE ACUMULADO		
	Programado	Alcance	EF%	Programado	Alcance	EF%
100.00	100.00	100.00	100.00	100.00	100.00	100.00
100.00	100.00	100.00	100.00	100.00	100.00	100.00

DESCRIPCION DE RESULTADOS Y ALISTOS PARA EL CASO DE VERIFICAR AL PORCENTAJE A 75% INCUMPLE A LO PROGRAMADO
Presenta información sobre producción y comercialización disponibles

EVALUACION DEL INDICADOR

SE DATA SEGUIMIENTO
DEPENDENCIA GENERAL: MUNICIPIO DE DESARROLLO ECONOMICO
DEPENDENCIA AUXILIAR: 140 Servicio Municipal de Empleo

MUNICIPIO DE DESARROLLO ECONOMICO
140 Servicio Municipal de Empleo

LIC. DIEGO ESPINOSA CONTRERAS

C. SANDRA CRUZ MONTIEL



MUNICIPIO DE AYTO. SAN JOSE DEL RINCÓN

Página 8b FICHA TÉCNICA DE SEGUIMIENTO DE INDICADORES 2024 DE GESTIÓN O ESTRATEGICO

TIPO DE FICHA: OSFEM

Plan trimestral E: Gobierno Moderno, Cooper y Responsable

Finanzas públicas locales

04010101 Deuda pública

040101010202 Amortización de la deuda (local)

Objetivo del programa presupuestario: Reducir toda aquella deuda relacionada con el desarrollo económico y sustentable de la deuda pública, entre ellas, la contratación, amortización, en su caso, refinanciación y/o reestructuración de la deuda del gobierno municipal, así como el registro, vigilancia, seguimiento y control de sus obligaciones financieras correspondientes al gobierno municipal.

Dependencia general: L00 TESORERÍA

Dependencia auxiliar: L00 Sistema Municipal

Estructura del indicador

Frecuencia de medición: Mensual

Nombre del indicador: Porcentaje de ingresos municipales mensuales destinados para amortización.
Familia del cálculo: (Monto de amortización mensual / Total de ingresos mensuales) * 100
Interpretación: Mide el porcentaje de Amortización Mensual
Dimensión que atiende: Eficiencia
Descripción del factor de comparación: Municipal
Ambito geográfico: Rural
Coreografía: Todo el Municipio
Unidades: 0

Numero: NA 1.2

Componente de las metas cualitativas trimestrales Julio-Septiembre

Variable	Unidad de medida	Operación	Meta Anual	Avance Trimestral		Avance Acumulado	
				Programado	%	Programado	%
Estado de amortización mensual	PECOS	Sumable	100,000,000.00	44,391,400.00	44.39	10,000,000.00	11.18
Total de ingresos mensuales	PECOS	Sumable	618,000,000.00	171,200,000.00	27.70	500,000,000.00	81.07

Componente del indicador
Descripción de la meta anual

Meta Anual	Trimestre Julio-Septiembre			Avance Acumulado		
	Programado	Avanzado	EF%	Programado	Avanzado	EF%
18.22	8.63	11.08	138.36	17.70	14.60	82.35

Descripción de los datos y justificación en caso de variación superior al 10% respecto al programa
El avance de periodo que se muestra en esta hoja difiere en menor o mayor medida que en anteriores a los de periodo o de deuda pública.

Evaluación del indicador

Por medio de los indicadores se ha observado una tendencia a programarse en la hoja de información general: L00 TESORERÍA
Dependencia auxiliar: L00 Sistema Municipal

Patricia Lizbeth Vindira Rodríguez
SECRETARÍA DE FINANZAS
MUNICIPIO DE SAN JOSÉ DEL RINCÓN, MEX.

C. SANDRA CRUZ MONTEIL
SECRETARÍA DE FINANZAS
MUNICIPIO DE SAN JOSÉ DEL RINCÓN, MEX.



MUNICIPIO DE AYO: SAN JOSE DEL RINCÓN

FORM-089 FICHA TÉCNICA DE SEGUIMIENTO DE INDICADORES 2024 DE GESTIÓN O ESTRATEGICO

TIPO DE FICHA: OEFEMA

PLAF DE DESARROLLO / E/E TRANSVERSAL: II Eje transversal II: Gobierno Moderno, Ciudad y Responsabilidad

TEMA DE DESARROLLO:

Finanzas públicas salud

PROGRAMA PRESUPUESTARIO:

04020101 Transparencia

PROYECTO PRESUPUESTARIO:

040201010101 Transparencia del gasto público a organismos municipales

OBJETIVO DEL PROGRAMA PRESUPUESTARIO:

Comparar el monto de recursos transferidos por los municipios y organismos municipalizados para cumplir con objetivos directos además asignados los recursos necesarios para la celebración de convenios previstos en la Ley de Coordinación Fiscal vigente.

DEPENDENCIA GENERAL:

L20 TESORERÍA

DEPENDENCIA ADJUNTA:

119 Contratación

ESTRUCTURA DEL INDICADOR

FRECUENCIA DE MEDICIÓN:

Mensual

NOMBRE DEL INDICADOR: Presupuesto de gasto vía transferencias.

FORMULA DEL CALCULO: Participación mensual destinada a otros municipios/Total de egresos mensuales/100

INTERVENCIÓN: Bajo el presupuesto de gasto vía transferencias

DIMENSIÓN QUE ATIENDE: Eficiencia

DESCRIPCIÓN DEL FACTOR DE COMPARACIÓN: MUNICIPAL

AMBITO GEOGRAFICO: Rural

COBERTURA: Todo el Municipio

LINEA BASE: 0

Numero: NC 1

COMPORTAMIENTO DE LAS VARIABLES DURANTE EL TRIMESTRE: Año-Sistema

VARIABLE	LIMITE DE MEDIDA	OPERACION	META ANUAL	AVANCE TRIMESTRAL		AVANCE ACUMULADO					
				Programado	%	Acreditado	%	Programado	%	Acreditado	%
Por operación al mes destinada a otros municipios	PECUOS	Sumable	11.054.000,00	3.114.000,00	28,08	5.248.800,00	47,48	10.412.000,00	73,90	32.245.121,88	100,48
Total de ejecuciones autorizadas	PECUOS	Sumable	13.666.000,00	2.114.000,00	20,08	5.248.800,00	38,78	10.202.000,00	74,90	12.245.121,88	100,48

COMPORTAMIENTO DEL INDICADOR DESCRIPCIÓN DE LA META ANUAL

META ANUAL	AVANCE TRIMESTRAL			AVANCE ACUMULADO		
	Programado	Acreditado	EF-%	Programado	Acreditado	EF-%
100,00	100,00	100,00	100,00	100,00	100,00	100,00

DESCRIPCIÓN DE RESULTADOS Y JUSTIFICACIÓN EN CASO DE INCUMPLIMIENTO DEL 10% INDICATIVO: INCUMPLIMIENTO



DESCRIPCIÓN DE RESULTADOS Y JUSTIFICACIÓN EN CASO DE INCUMPLIMIENTO DEL 10% INDICATIVO: INCUMPLIMIENTO

DESCRIPCIÓN DE RESULTADOS Y JUSTIFICACIÓN EN CASO DE INCUMPLIMIENTO DEL 10% INDICATIVO: INCUMPLIMIENTO

Se representa en escalones a fin de dar cumplimiento en tiempo y forma con la programación

DEFINICIÓN GENERAL: L20 TESORERÍA
DEFINICIÓN ADJUNTA: 119 Contratación

DEFINICIÓN GENERAL: L20 TESORERÍA
DEFINICIÓN ADJUNTA: 119 Contratación



MTRA. LIZBETH VARELA ROLDAN GARCIA

C. SANDRA CRUZ MONTE



MUNICIPIO DE AVTO: SAN JOSE DEL RINCON

PRIMERA FICHA TECNICA DE SEGUIMIENTO DE INDICADORES 2024 DE GESTIÓN O ESTRATEGICO

TIPO DE FICHA: CSEEM

Elaborado en: Oficina Mediana, Copac y Responsable

PLURAL DE DESARROLLO E INTERVERSAL
TEMA DE DESARROLLO:
PROGRAMA PRESUPUESTARIO:
PROYECTO PRESUPUESTARIO:
CASERIO DEL PROGRAMA PRESUPUESTARIO:
DEPENDENCIA GENERAL:
DEPENDENCIA AUXILIAR:

Finanzas Fideicomidas para
04020101 Transparencia
0402010101 Transferencia de los ayuntamientos a organismos municipales
Comprende la suma de recursos transferidos por los municipios y organismos municipales permitiendo cumplir con objetivos diversos además engloba las acciones necesarias para la celebración de eventos previstos en la Ley de Coordinación Fiscal vigente.
L10 TESORERIA
119 Contabilidad

ESTRUCTURA DEL INDICADOR

NOBRE DEL INDICADOR: Porcentaje de registros cambian correspondientes a transferencias.
FORMULA DEL CALCULO: (Paises recibidos para registrar transferencias/Total de Paises generados)*100
INTERPRETACION: Mide el porcentaje de registros correspondientes a transferencias.
DIMENSION QUE ATENDE: Estructura
DESCRIPCION DEL FACTOR DE COMPARACION: MUNICIPAL
AMBITO GEOGRAFICO: RURAL
COBERTURA: Todo el Municipio
UNIDAD DE MEDIDA: 0

FRECUENCIA DE MEDICION

Mensual

Numero: MA 1.1

COMPORTAMIENTO DE LAS VARIABLES SUBYACENTES TRIMESTRE Julio-Septiembre

VARIABLE	UNIDAD DE MEDIDA	OPERACION	META ANUAL	AVANCE TRIMESTRAL		AVANCE ACUMULADO	
				Programado	%	Acumulado	%
Paises recibidos para registrar transferencias	PAISES	Suma	2000	0.00	21.00	12.00	13.33
Total de Paises generados	PAISES	Suma	2000	9.00	23.00	12.00	13.33

COMPORTAMIENTO DEL INDICADOR
DESCRIPCION DE LA META ANUAL

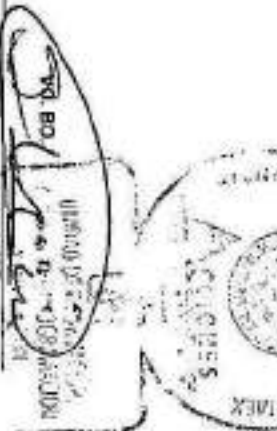
META ANUAL	TRIMESTRE Julio-Septiembre				AVANCE ACUMULADO			
	Programado	Acumulado	EF%	SEMAFORO	Programado	Acumulado	EF%	SEMAFORO
500.00	100.00	150.00	100.00	Amarillo	100.00	100.00	100.00	Amarillo

DESCRIPCION DE RESULTADOS Y AJUSTACIONES EN CASO DE VIOLACION DE INDICADORES A 10% INEFECTIVA DEL PROGRAMA
Cualquier persona que se oponga, se debe de dar a conocer con los mismos procedimientos, dentro de los términos previstos que se han publicado en el portal de internet.

EVALUACION DEL INDICADOR

Se otorga conformidad a los programas de avance al proceso
DE FRECUENCIA ORIGINAL: L10 TESORERIA
DEPENDENCIA AUXILIAR: 119 Contabilidad

Se otorga conformidad a los programas de avance al proceso
DE FRECUENCIA ORIGINAL: L10 TESORERIA
DEPENDENCIA AUXILIAR: 119 Contabilidad



MTRA. LIZBETH YOLIRA ROLDAN GARCIBUEN

C. SANDRA CRUZ MONTIEL



MUNICIPIO DE AYTO. SAN JOSE DEL RINCÓN

Forma-88a FICHA TECNICA DE SEGUIMIENTO DE INDICADORES 2024 DE GESTIÓN O ESTRATEGICO

TIPO DE FICHA: OSPEM

PLAZA DE DESARROLLO: EJE TRANSVERSAL: II Eje transversal II Gobierno Moderno, Capaz y Responsable

TEMA DE DESARROLLO: Finanzas públicas sostenibles
PROGRAMA PRESUPUESTARIO: Gastos Personales para el pago de adeudos de ejercicios fiscales anteriores
PROYECTO PRESUPUESTARIO: Gastos Personales para el pago de adeudos de ejercicios fiscales anteriores
ALTERNATIVO DEL PROGRAMA PRESUPUESTARIO: Tiene por objeto mejorar los recursos financieros presupuestales para el pago de adeudos que no fueron cubiertos en ejercicios anteriores.
DEPENDENCIA GENERAL: L10 TESORERIA
DEPENDENCIA AUXILIAR: 110 Ejercicios

ESTRUCTURA DEL INDICADOR

NOMBRE DEL INDICADOR: Ponerse al día de adeudos con respecto al gasto presupuestado mensual

FORMULA DEL CALCULO: (Total de recursos que impacta el pago de adeudos) / (gasto presupuestado para el mes correspondiente a la liberación) * 100

INTERPRETACION: Menor el porcentaje de ADEUDOS

DIMENSION QUE ATIENDE: Eficiencia

DESCRIPCION DEL FACTOR DE COOPERACION: MUNICIPAL

AVANCE COOPERATIVO: Nulal

COBERTURA: Total de municipios

LÍNEA BASE: 0

NUMERO: NA 1.1

FRECUENCIA DE MEDICION: Mensual

COMPORTAMIENTO DE LAS VARIABLES DURANTE EL TRIMESTRE: Julio-Septiembre

VARIABLE	UNIDAD DE MEDIDA	OPERACION	META ANUAL	AVANCE TRIMESTRAL		AVANCE ACUMULADO					
				Programado	%	Alcanzado	%				
TOTAL DE RECURSOS QUE IMPACTA EL PAGO DE ADEUDOS	PERSONAS	Sumado	40,477,088.47	0.00	0.00	1,287,704.50	0.00	37,547,908.00	92.77	41,877,607.00	103.46
TOTAL DE GASTOS PRESUPUESTADOS PARA EL PAGO DE ADEUDOS	PERSONAS	Sumado	40,477,088.47	0.00	0.00	37,547,908.00	92.77	37,547,908.00	92.77	37,547,908.00	92.77

COMPORTAMIENTO DEL INDICADOR DESCRIPCION DE LA META ANUAL

META ANUAL	TRIMESTRE: Julio-Septiembre			
	AVANCE TRIMESTRAL	AVANCE ACUMULADO	EF-%	SEMAFORO
100.00	0.00	0.00	0.00	Raja
	Programado	Alcanzado	EF-%	SEMAFORO
	100.00	103.40	103.40	Raja

EVALUACION DEL INDICADOR

Se requiere validar evidencia a fin de tener una correcta valoración de la programación.

ZONA DE RESPONSABILIDAD: L10 TESORERIA
DEPENDENCIA AUXILIAR: 110 Ejercicios

SECRETARÍA DE GOBIERNO
MUNICIPIO DE AYTO. SAN JOSE DEL RINCÓN, MEX.
C. SANDRA CRUZ KORTTEL

SECRETARÍA DE GOBIERNO
MUNICIPIO DE AYTO. SAN JOSE DEL RINCÓN, MEX.
C. SANDRA CRUZ KORTTEL



MUNICIPIO DE AYTO. SAN JOSE DEL RINCON

FORMA DE FICHA TÉCNICA DE SEGUIMIENTO DE INDICADORES 2024 DE GESTIÓN O ESTRATÉGICO

TIPO DE FICHA: OSFEM

PLAN DE DESARROLLO / EJE TRANSVERSAL: El Bienestar de los habitantes, Salud y Responsabilidad

TEMA DE DESARROLLO: Finanzas públicas municipales
 PROGRAMA PRESUPUESTARIO: Ingresos municipales
 PROYECTO PRESUPUESTARIO: 0404010401 - Transferencias de ingresos de ejercicios anteriores
 OBJETIVO DEL PROGRAMA PRESUPUESTARIO: Transferir los recursos de ejercicios anteriores para el pago de adeudos que son de responsabilidad de los municipios.
 DEPENDENCIA GENERAL: 100 TESORERÍA
 DEPENDENCIA ALIADA: 116 EGRESOS

ESTRUCTURA DEL INDICADOR

FRECUENCIA DE MEDICIÓN:

Mensual

NOMBRE DEL INDICADOR: Porcentaje de AGRSAS con respecto a lo reportado por el municipio.
 FÓRMULA DEL CÁLCULO: $\frac{\text{Total de recursos que ingresa el pago de adeudos}}{\text{Meta e porcentaje de adeudos}} \times 100$
 INTERPRECIÓN: Meta e porcentaje de adeudos.
 DIMENSIÓN CUANTITATIVA: Escala de 0 a 100.
 REGIÓN DEL FACTOR DE COMPARACIÓN: MUNICIPAL.
 AMBITO GEOGRÁFICO: Rural.
 COBERTURA: Todo el Municipio.
 LÍNEA BASE: 0

Numero: NA 1.2

COMPORTAMIENTO DE LAS VARIABLES DURANTE EL TRIMESTRE Julio-Septiembre

VARIABLE	UNIDAD DE MEDIDA	OPERACION	META ANUAL	AVANCE TRIMESTRAL			AVANCE ACUMULADO				
				Programado	%	Alcanzado	%	Programado	%	Alcanzado	
Total de recursos que ingresa el pago de adeudos	PESES	Sumable	42,471,096.47	0.00	0.00	1,827,394.50	0.00	37,247,000.00	92.77	47,317,067.00	102.48
Despejado por el pago de adeudos	PESES	Sumable	42,471,096.47	0.00	0.00	0.00	0.00	37,247,000.00	82.77	37,247,000.00	100.00

COMPORTAMIENTO DEL INDICADOR DESCRIPCIÓN DE LA META ANUAL

META ANUAL	TRIMESTRE Julio-Septiembre			AVANCE ACUMULADO		
	Programado	Alcanzado	EF%	Programado	Alcanzado	EF%
90.00	0.00	0.00	0.00	30.00	109.40	100.00

DESCRIPCIÓN DEL RESULTADO Y JUSTIFICACIÓN EN CASO DE VARIACIÓN SUPERIOR A 11% RESPECTO ALO PROGRAMADO

EVALUACIÓN DEL INDICADOR

Se han reportado los resultados a fin de tener un control y cumplir con el programa.

OTRO DATOS SIGNIFICATIVOS: 100 TESORERÍA
ESPESIFICACIONES ALIADAS: 116 Egresos

ARNELA LIBERTIN VAZQUEZ GUEVARA
 TERCERA FICHA

C. SAIMEBA CRUZ MONTIEL



MUNICIPIO DE ATTO: SAN JOSE DEL RINCON

PARM-08b FICHA TECNICA DE SEGUIMIENTO DE INDICADORES 2024 DE GESTION O ESTRATEGICO

TIPO DE FICHA: OSPEM

PLAN DE DESARROLLO / CUE TERCERIZADA: II: Gobierno Moderno, Limpio y Responsable

TEMA DE DESARROLLO: Finanzas electricas seguras
PROYECTO PRESUPUESTARIO: Objetivos Previsional para el pago de adeudos de ejecuciones fiscales anteriores
OBJETIVO DEL PROYECTO PRESUPUESTARIO: Objetivos Previsional para el pago de adeudos de ejecuciones fiscales anteriores
DEPENDENCIA GENERAL: Tercera por adeudar los recursos financieros previsional para el pago de adeudos que no fueron cubiertos en ejecuciones anteriores.
DEPENDENCIA ADMINISTRATIVA: L10 TESORERIA
116 Egresos

ESTRUCTURA DEL INDICADOR

NOMBRE DEL INDICADOR: Tasa de variación en la evolución de liberación de pagos.

FÓRMULA DEL CALCULO: $(\text{Pago a proveedores diversos que quedan pendientes de liquidación liberados en el periodo siguiente} - \text{acreditación diversos que quedaron pendientes en el periodo liberados en el mes anterior}) / 100$

UNIDAD DE MEDIDA: Mds y porcentaje de variación en la evolución de liberación de pagos

DESCRIPCIÓN DEL FACTOR DE COMPARACIÓN: Eficiencia

FRECUENCIA DE MEDICIÓN: Mensual

ASPECTO GEOGRAFICO: MUNICIPAL

ASPECTO ORGANIZACIONAL: RUMI

ASPECTO TECNICO: Todo el municipio

ASPECTO METODOLOGICO: 0

ASPECTO INSTRUMENTAL: 0

NUMERO: NA 1.3

COMPORTAMIENTO DE LAS VARIABLES ELIMINANTE EL TRIMESTRE: Junio-Diciembre

VARIABLE	UNIDAD DE MEDIDA	OPERACION	META ANUAL	AVANCE TRIMESTRAL						AVANCE ACUMULADO					
				Programado	%	Adeudado	%	Programado	%	Adeudado	%				
Pago a proveedores diversos que quedan pendientes de liquidación liberados en el periodo siguiente	ACREDITACIONES	Sumada	3800	800	0.00	0.00	0.00	3800	100.00	0.00	0.00	3800	100.00		
Pago a proveedores diversos que quedan pendientes de liquidación liberados en el periodo siguiente	ACREDITACIONES	Restada	3800	800	0.00	0.00	0.00	3800	100.00	0.00	0.00	3800	100.00		

COMPORTAMIENTO DEL INDICADOR DESCRIPCION DE LA META ANUAL

META ANUAL	TRIMESTRE: Junio-Diciembre				AVANCE ACUMULADO			
	Programado	Adeudado	EF%	REMANENTE	Programado	Adeudado	EF%	REMANENTE
0.00	0.00	0.00	0.00	0.00	0.00	0.00	0.00	0.00



DESCRIPCION DEL ESTADO Y ADEUDACIONES DEL INDICADOR: Se liberó el 100% de los adeudos de ejecuciones fiscales anteriores en el periodo que se reporta en el presente, sin embargo en la actualización de este mes y posterior se consideraron el programa a fin de ser completados.



EMISION DEL INDICADOR

Se le presentará un informe a fin de ser un control adecuado de la programación.

DEPENDENCIA GENERAL: L10 TESORERIA

DEPENDENCIA ADMINISTRATIVA: 116 Egresos

ATTO: SAN JOSE DEL RINCON
 C. SANDRA CRUZ MONTEL

FICHA DE ELABORACION: 09/07/2024
 Hoja 385 de 385