



ESTADO ANALITICO DEL ACTIVO



SAN JOSÉ DEL RINCÓN 0124



DEL 1 AL 30 DE SEPTIEMBRE DE 2024

| CONCEPTO | Saldo Inicial 1 | Cargos del Período 2 | Abonos del Período 3 | Saldo Final 4 (1 + 2 - 3) | Variación del Período (4 - 1) |
|---|-----------------------|-------------------------|-------------------------|------------------------------|----------------------------------|
| ACTIVO | 579,034,059.33 | 139,980,849.13 | 141,275,620.13 | 577,739,288.33 | -1,294,771.00 |
| Activo Circulante | 140,692,868.46 | 121,980,888.12 | 105,667,151.84 | 157,006,604.74 | 16,313,736.28 |
| Efectivo y Equivalentes | 33,076,656.13 | 87,798,886.10 | 68,928,369.26 | 51,947,172.97 | 18,870,516.84 |
| Derechos a Recibir Efectivo o Equivalentes | 79,415,442.10 | 33,770,105.45 | 34,090,854.68 | 79,094,692.87 | -320,749.23 |
| Derechos a Recibir Bienes o Servicios | 28,200,770.23 | 411,896.57 | 2,647,927.90 | 25,964,738.90 | -2,236,031.33 |
| Inventarios | 0.00 | 0.00 | 0.00 | 0.00 | 0.00 |
| Almacenes | 0.00 | 0.00 | 0.00 | 0.00 | 0.00 |
| Estimación por Pérdida o Deterioro de Activos Circulantes | 0.00 | 0.00 | 0.00 | 0.00 | 0.00 |
| Otros Activos Circulantes | 0.00 | 0.00 | 0.00 | 0.00 | 0.00 |
| Activo No Circulante | 438,341,190.87 | 17,999,961.01 | 35,608,468.29 | 420,732,683.59 | -17,608,507.28 |
| Inversiones Financieras a Largo Plazo | 0.00 | 0.00 | 0.00 | 0.00 | 0.00 |
| Derechos a Recibir Efectivo o Equivalentes a Largo Plazo | 0.00 | 0.00 | 0.00 | 0.00 | 0.00 |
| Bienes Inmuebles, Infraestructura y Construcciones en Proceso | 524,483,248.84 | 16,885,155.42 | 24,768,220.09 | 516,600,184.17 | -7,883,064.67 |
| Bienes Muebles | 70,389,361.84 | 1,114,805.59 | 0.00 | 71,504,167.43 | 1,114,805.59 |
| Activos Intangibles | 47,676.00 | 0.00 | 0.00 | 47,676.00 | 0.00 |
| Depreciación, Deterioro y Amortización Acumulada de Bienes | -156,697,319.99 | 0.00 | 10,840,248.20 | -167,537,568.19 | -10,840,248.20 |
| Activos Diferidos | 118,224.18 | 0.00 | 0.00 | 118,224.18 | 0.00 |
| Estimación por Pérdida o Deterioro de Activos no Circulantes | 0.00 | 0.00 | 0.00 | 0.00 | 0.00 |
| Otros Activos no Circulantes | 0.00 | 0.00 | 0.00 | 0.00 | 0.00 |


 ACCIONES
 QUE TRANSFORMAN
 2022-2024
 PRESIDENCIA MUNICIPAL

 PRESIDENCIA MUNICIPAL
 C. ANA MARÍA VÁZQUEZ CARMONA


 ACCIONES
 QUE TRANSFORMAN
 2022-2024
 TESORERÍA MUNICIPAL

 TESORERÍA
 MTRA. ELIZBETH YADIRA ROLDÁN GARDUÑO


 ACCIONES
 QUE TRANSFORMAN
 2022-2024
 TITULAR DEL ÓRGANO INTERNO DE CONTROL

 LIC. JAMILLETH SABINE RAMÍREZ TERÁN
 FECHA DE ELABORACION: 28/10/2024
 AYUNTAMIENTO MUNICIPAL

En protesta de decir verdad declaramos que los Estados Financieros y sus notas, son razonablemente correctos y son responsabilidad del emisor"