



MUNICIPIO DE AYTO: SAN JOSE DEL RINCON

TIPO DE FICHA: OSFEM

PILAR DE DESARROLLO / EJE TRANSVERSAL: 4 Pilar 4: Seguridad
TEMA DE DESARROLLO: Derechos Humanos
PROGRAMA PRESUPUESTARIO: 01020401 Derechos humanos
PROYECTO PRESUPUESTARIO: 010204010101 Investigación, capacitación, promoción y divulgación de los derechos humanos 010204010102 Protección y defensa de los derechos humanos
OBJETIVO DEL PROGRAMA PRESUPUESTARIO: Engloba los proyectos orientados a proteger, defender y garantizar los derechos humanos de todas las personas que se encuentren en cada territorio municipal, sin discriminación por condición alguna y fomentar la cultura de los derechos humanos para promover el respeto y la tolerancia entre los individuos en todos los ámbitos de la interrelación social apoyando a las organizaciones sociales que i
DEPENDENCIA GENERAL: A02 Derechos Humanos
DEPENDENCIA AUXILIAR: 102 Derechos Humanos

ESTRUCTURA DEL INDICADOR

NOMBRE DEL INDICADOR: Porcentaje de capacitaciones en materia de derechos humanos
FÓRMULA DEL CÁLCULO: (Capacitaciones en materia de derechos humanos proporcionadas/Capacitaciones en materia de derechos humanos programadas)*100
INTERPRETACIÓN: Número de capacitaciones, proporcionadas en materia de derechos humanos
DIMENSIÓN QUE ATIENDE: Eficiencia **FRECUENCIA DE MEDICIÓN:** Trimestral
DESCRIPCIÓN DEL FACTOR DE COMPARACIÓN: MUNICIPAL
AMBITO GEOGRAFICO: rural
COBERTURA: 100082
LINEA BASE: 0
Numero: NC 1

COMPORTAMIENTO DE LAS VARIABLES DURANTE EL TRIMESTRE: Enero-Marzo

VARIABLE	UNIDAD DE MEDIDA	OPERACION	META ANUAL	AVANCE TRIMESTRAL				AVANCE ACUMULADO			
				Programado	%	Alcanzado	%	Programado	%	Alcanzado	%
Capacitaciones en materia de derechos humanos proporcionadas	TALLER	Sumable	14.00	6.00	42.86	6.00	100.00	6.00	42.86	6.00	100.00
Capacitaciones en materia de derechos humanos programadas	TALLER	Sumable	14.00	6.00	42.86	6.00	100.00	6.00	42.86	6.00	100.00

COMPORTAMIENTO DEL INDICADOR

DESCRIPCION DE LA METAANUAL

METAANUAL	TRIMESTRE: Enero-Marzo							
	AVANCE TRIMESTRAL				AVANCE ACUMULADO			
	Programado	Alcanzado	EF%	SEMAFORO	Programado	Alcanzado	EF%	SEMAFORO
100.00	100.00	100.00	100.00	VERDE	100.00	100.00	100.00	VERDE

DESCRIPCIÓN DE RESULTADOS Y JUSTIFICACIÓN EN CASO DE VARIACIÓN SUPERIOR A ±10 % RESPECTO A LO PROGRAMADO
Capacitaciones en materia de derechos humanos proporcionadas

EVALUACION DEL INDICADOR

se para seguimiento


DEPENDENCIA GENERAL: A02 Derechos Humanos
DEPENDENCIA AUXILIAR: 102 Derechos Humanos

ELABORÓ

LIC. RUBEN ARRAGA ROMERO

VO. BO.

LIC. RUBEN ARRAGA ROMERO





PbRm-08b FICHA TECNICA DE SEGUIMIENTO DE INDICADORES 2024 DE GESTIÓN O ESTRATEGICO

MUNICIPIO DE AYTO: SAN JOSE DEL RINCON

TIPO DE FICHA: OSFEM

PILAR DE DESARROLLO / EJE TRANSVERSAL: 4 Pilar 4: Seguridad
 TEMA DE DESARROLLO: Derechos Humanos
 PROGRAMA PRESUPUESTARIO: 01020401 Derechos humanos
 PROYECTO PRESUPUESTARIO: 010204010101 Investigación, capacitación, promoción y divulgación de los derechos humanos 010204010102 Protección y defensa de los derechos humanos
 OBJETIVO DEL PROGRAMA PRESUPUESTARIO: Engloba los proyectos orientados a proteger, defender y garantizar los derechos humanos de todas las personas que se encuentren en cada territorio municipal, sin discriminación por condición alguna y fomentar la cultura de los derechos humanos para promover el respeto y la tolerancia entre los individuos en todos los ámbitos de la interrelación social apoyando a las organizaciones sociales que i
 DEPENDENCIA GENERAL: A02 Derechos Humanos
 DEPENDENCIA AUXILIAR: 102 Derechos Humanos

ESTRUCTURA DEL INDICADOR

NOMBRE DEL INDICADOR: Porcentaje de asesorías jurídicas otorgadas.
 FÓRMULA DEL CÁLCULO: (Número de asesorías otorgadas/Número de asesorías registradas) *100
 INTERPRETACIÓN: Porcentaje de asesorías otorgadas
 DIMENSIÓN QUE ATIENDE: Eficiencia FRECUENCIA DE MEDICIÓN: Trimestral
 DESCRIPCIÓN DEL FACTOR DE COMPARACIÓN: MUNICIPAL
 AMBITO GEOGRAFICO: rural
 COBERTURA: municipal
 LINEA BASE: 0
 Numero: NC 2

COMPORTAMIENTO DE LAS VARIABLES DURANTE EL TRIMESTRE: Enero-Marzo

VARIABLE	UNIDAD DE MEDIDA	OPERACION	META ANUAL	AVANCE TRIMESTRAL				AVANCE ACUMULADO			
				Programado	%	Alcanzado	%	Programado	%	Alcanzado	%
Número de asesorías otorgadas	ASESORIA	Sumable	100.00	25.00	25.00	35.00	140.00	25.00	25.00	35.00	140.00
Número de asesorías registradas	ASESORIA	Sumable	100.00	25.00	25.00	25.00	100.00	25.00	25.00	25.00	100.00

COMPORTAMIENTO DEL INDICADOR

DESCRIPCION DE LA META ANUAL

META ANUAL	TRIMESTRE: Enero-Marzo							
	AVANCE TRIMESTRAL				AVANCE ACUMULADO			
	Programado	Alcanzado	EF%	SEMAFORO	Programado	Alcanzado	EF%	SEMAFORO
100.00	100.00	140.00	140.00	verde	100.00	140.00	140.00	verde

DESCRIPCIÓN DE RESULTADOS Y JUSTIFICACIÓN EN CASO DE VARIACIÓN SUPERIOR A ± 10 % RESPECTO A LO PROGRAMADO
Número de asesorías otorgadas

EVALUACION DEL INDICADOR

se dara seguimiento

DEPENDENCIA GENERAL: A02 Derechos Humanos
DEPENDENCIA AUXILIAR: 102 Derechos Humanos

ELABORÓ

LIC. RUBEN ARRIAGA ROMERO

VO. BO.

LIC. RUBEN ARRIAGA ROMERO



MUNICIPIO DE AYTO: SAN JOSE DEL RINCON

TIPO DE FICHA: OSFEM

PILAR DE DESARROLLO / EJE TRANSVERSAL: 4 Pilar 4: Seguridad
 TEMA DE DESARROLLO: Derechos Humanos
 PROGRAMA PRESUPUESTARIO: 01020401 Derechos humanos
 PROYECTO PRESUPUESTARIO: 010204010101 Investigación, capacitación, promoción y divulgación de los derechos humanos 010204010102 Protección y defensa de los derechos humanos
 OBJETIVO DEL PROGRAMA PRESUPUESTARIO: Engloba los proyectos orientados a proteger, defender y garantizar los derechos humanos de todas las personas que se encuentren en cada territorio municipal, sin discriminación por condición alguna y fomentar la cultura de los derechos humanos para promover el respeto y la tolerancia entre los individuos en todos los ámbitos de la interrelación social apoyando a las organizaciones sociales que
 DEPENDENCIA GENERAL: A02 Derechos Humanos
 DEPENDENCIA AUXILIAR: 102 Derechos Humanos

ESTRUCTURA DEL INDICADOR

NOMBRE DEL INDICADOR: Porcentaje de seguimiento a casos de presuntas violaciones a los derechos humanos.
 FÓRMULA DEL CÁLCULO: (Casos de presuntas violaciones a los derechos humanos concluidos/Casos de presuntas violaciones a los derechos humanos recibidos)*100
 INTERPRETACIÓN: Seguimiento a casos de presuntas violaciones a los derechos humanos
 DIMENSIÓN QUE ATIENDE: Eficiencia FRECUENCIA DE MEDICIÓN: Trimestral
 DESCRIPCIÓN DEL FACTOR DE COMPARACIÓN: MUNICIPAL
 AMBITO GEOGRAFICO: rural
 COBERTURA: municipal
 LINEA BASE: 0
 Numero: NC 3

COMPORTAMIENTO DE LAS VARIABLES DURANTE EL TRIMESTRE: Enero-Marzo

VARIABLE	UNIDAD DE MEDIDA	OPERACION	META ANUAL	AVANCE TRIMESTRAL				AVANCE ACUMULADO			
				Programado	%	Alcanzado	%	Programado	%	Alcanzado	%
Casos de presuntas violaciones a los derechos humanos concluidos	CASO	Sumable	3.00	1.00	33.33	1.00	100.00	1.00	33.33	1.00	100.00
Casos de presuntas violaciones a los derechos humanos recibidos	CASO	Sumable	3.00	1.00	33.33	1.00	100.00	1.00	33.33	1.00	100.00

COMPORTAMIENTO DEL INDICADOR

DESCRIPCION DE LA META ANUAL

META ANUAL	TRIMESTRE: Enero-Marzo							
	AVANCE TRIMESTRAL				AVANCE ACUMULADO			
	Programado	Alcanzado	EF%	SEMAFORO	Programado	Alcanzado	EF%	SEMAFORO
100.00	100.00	100.00	100.00	verde	100.00	100.00	100.00	verde

DESCRIPCIÓN DE RESULTADOS Y JUSTIFICACIÓN EN CASO DE VARIACIÓN SUPERIOR A ± 10 % RESPECTO A LO PROGRAMADO
Casos de presuntas violaciones a los derechos humanos concluidos

EVALUACION DEL INDICADOR

se da seguimiento

DEPENDENCIA GENERAL: A02 Derechos Humanos
DEPENDENCIA AUXILIAR: 102 Derechos Humanos



ELABORÓ
[Signature]
LIC. RUBEN ARRILAGA ROMERO

VO. BO.
[Signature]
LIC. RUBEN ARRILAGA ROMERO



PbRm-085 FICHA TÉCNICA DE SEGUIMIENTO DE INDICADORES 2024 DE GESTIÓN O ESTRATEGICO

MUNICIPIO DE AYTO: SAN JOSE DEL RINCON

TIPO DE FICHA: OSFEM

PILAR DE DESARROLLO / EJE TRANSVERSAL: 4 Pilar 4: Seguridad
 TEMA DE DESARROLLO: Derechos Humanos
 PROGRAMA PRESUPUESTARIO: 01020401 Derechos humanos
 PROYECTO PRESUPUESTARIO: 0102040101 Investigación, capacitación, promoción y divulgación de los derechos humanos 0102040102 Protección y defensa de los derechos humanos
 OBJETIVO DEL PROGRAMA PRESUPUESTARIO: Engloba los proyectos orientados a proteger, defender y garantizar los derechos humanos de todas las personas que se encuentren en cada territorio municipal, sin discriminación por condición alguna y fomentar la cultura de los derechos humanos para promover el respeto y la tolerancia entre los individuos en todos los ámbitos de la interrelación social apoyando a las organizaciones sociales que i
 DEPENDENCIA GENERAL: A02 Derechos Humanos
 DEPENDENCIA AUXILIAR: 102 Derechos Humanos

ESTRUCTURA DEL INDICADOR

NOMBRE DEL INDICADOR: Porcentaje de personas asistentes a las capacitaciones
 FÓRMULA DEL CÁLCULO: (Número de personas asistentes a las capacitaciones/Población municipal)*100
 INTERPRETACIÓN: Porcentaje de la población municipal que asiste a las capacitaciones en materia de derechos humanos
 DIMENSIÓN QUE ATIENDE: Eficiencia
 DESCRIPCIÓN DEL FACTOR DE COMPARACIÓN: MUNICIPAL
 AMBITO GEOGRAFICO: rural
 COBERTURA: municipal
 LINEA BASE: 0
 Numero: NA 1.1

FRECUENCIA DE MEDICIÓN: Trimestral

COMPORTAMIENTO DE LAS VARIABLES DURANTE EL TRIMESTRE: Enero-Marzo

VARIABLE	UNIDAD DE MEDIDA	OPERACION	META ANUAL	AVANCE TRIMESTRAL				AVANCE ACUMULADO			
				Programado	%	Alcanzado	%	Programado	%	Alcanzado	%
Número de personas asistentes a las capacitaciones	REGISTRO	Sumable	1,000.00	400.00	40.00	400.00	100.00	400.00	40.00	400.00	100.00
Población Municipal	REGISTRO	Constante	100,082.00	100,082.00	100.00	100,082.00	100.00	100,082.00	100.00	100,082.00	100.00

COMPORTAMIENTO DEL INDICADOR

DESCRIPCION DE LA META ANUAL


META ANUAL	TRIMESTRE: Enero-Marzo							
	AVANCE TRIMESTRAL				AVANCE ACUMULADO			
	Programado	Alcanzado	EF%	SEMAFORO	Programado	Alcanzado	EF%	SEMAFORO
1.00	0.40	0.40	100.00	verde	0.40	0.40	100.00	verde

DESCRIPCIÓN DE RESULTADOS Y JUSTIFICACION EN CASO DE VARIACIÓN SUPERIOR A ±10 % RESPECTO A LO PROGRAMADO
Número de personas asistentes a las capacitaciones

EVALUACION DEL INDICADOR

se da seguimiento

DEPENDENCIA GENERAL: A02 Derechos Humanos
DEPENDENCIA AUXILIAR: 102 Derechos Humanos



ELABORÓ
LIC. RUBEN ARRIBAGA ROMERO

VO. BO.
LIC. RUBEN ARRIBAGA ROMERO



PbRm-08b FICHA TÉCNICA DE SEGUIMIENTO DE INDICADORES 2024 DE GESTIÓN O ESTRATEGICO

MUNICIPIO DE AYTO: SAN JOSE DEL RINCON

TIPO DE FICHA: OSFEM

PILAR DE DESARROLLO / EJE TRANSVERSAL: 4 Pilar 4: Seguridad
 TEMA DE DESARROLLO: Derechos Humanos
 PROGRAMA PRESUPUESTARIO: 01020401 Derechos humanos
 PROYECTO PRESUPUESTARIO: 010204010101 Investigación, capacitación, promoción y divulgación de los derechos humanos 010204010102 Protección y defensa de los derechos humanos
 OBJETIVO DEL PROGRAMA PRESUPUESTARIO: Engloba los proyectos orientados a proteger, defender y garantizar los derechos humanos de todas las personas que se encuentren en cada territorio municipal, sin discriminación por condición alguna y fomentar la cultura de los derechos humanos para promover el respeto y la tolerancia entre los individuos en todos los ámbitos de la interrelación social apoyando a las organizaciones sociales que i
 DEPENDENCIA GENERAL: A02 Derechos Humanos
 DEPENDENCIA AUXILIAR: 102 Derechos Humanos

ESTRUCTURA DEL INDICADOR

NOMBRE DEL INDICADOR: Porcentaje de servidores públicos Municipales capacitados.
 FÓRMULA DEL CÁLCULO: (Servidores públicos municipales capacitados en materia de Derechos humanos / Total de Servidores públicos municipales) * 100
 INTERPRETACIÓN: Porcentaje de Servidores Públicos Municipales capacitados
 DIMENSIÓN QUE ATIENDE: Eficiencia FRECUENCIA DE MEDICIÓN: Trimestral
 DESCRIPCIÓN DEL FACTOR DE COMPARACIÓN: MUNICIPAL
 AMBITO GEOGRAFICO: rural
 COBERTURA: municipal
 LINEA BASE: 0
 Numero: NA 1.2

COMPORTAMIENTO DE LAS VARIABLES DURANTE EL TRIMESTRE: Enero-Marzo

VARIABLE	UNIDAD DE MEDIDA	OPERACION	META ANUAL	AVANCE TRIMESTRAL				AVANCE ACUMULADO			
				Programado	%	Alcanzado	%	Programado	%	Alcanzado	%
Servidores públicos municipales capacitados en materia de Derechos humanos	REGISTRO	Sumable	300.00	100.00	33.33	100.00	100.00	100.00	33.33	100.00	100.00
Total de Servidores públicos municipales	REGISTRO	Constante	662.00	662.00	100.00	662.00	100.00	662.00	100.00	662.00	100.00

COMPORTAMIENTO DEL INDICADOR

DESCRIPCION DE LA META ANUAL


META ANUAL	TRIMESTRE: Enero-Marzo							
	AVANCE TRIMESTRAL				AVANCE ACUMULADO			
	Programado	Alcanzado	EF%	SEMAFORO	Programado	Alcanzado	EF%	SEMAFORO
45.32	15.11	15.11	100.00	verde	15.11	15.11	100.00	verde

DESCRIPCIÓN DE RESULTADOS Y JUSTIFICACIÓN EN CASO DE VARIACIÓN SUPERIOR A ± 10 % RESPECTO A LO PROGRAMADO
Servidores públicos municipales capacitados en materia de Derechos humanos

EVALUACION DEL INDICADOR

se dara seguimiento

DEPENDENCIA GENERAL: A02 Derechos Humanos
DEPENDENCIA AUXILIAR: 102 Derechos Humanos



ELABORÓ

LIC. RUBEN AFRAGA ROMERO

VO. BO.

LIC. RUBEN AFRAGA ROMERO



PERM-085 FICHA TÉCNICA DE SEGUIMIENTO DE INDICADORES 2024 DE GESTIÓN O ESTRATEGICO

MUNICIPIO DE AYTO: SAN JOSE DEL RINCON

TIPO DE FICHA: OSFEM

PILAR DE DESARROLLO / EJE TRANSVERSAL: 4 Pilar 4: Seguridad
 TEMA DE DESARROLLO: Derechos Humanos
 PROGRAMA PRESUPUESTARIO: 01020401 Derechos humanos
 PROYECTO PRESUPUESTARIO: 010204010101 Investigación, capacitación, promoción y divulgación de los derechos humanos 010204010102 Protección y defensa de los derechos humanos
 OBJETIVO DEL PROGRAMA PRESUPUESTARIO: Engloba los proyectos orientados a proteger, defender y garantizar los derechos humanos de todas las personas que se encuentren en cada territorio municipal, sin discriminación por condición alguna y fomentar la cultura de los derechos humanos para promover el respeto y la tolerancia entre los individuos en todos los ámbitos de la interrelación social apoyando a las organizaciones sociales que
 DEPENDENCIA GENERAL: A02 Derechos Humanos
 DEPENDENCIA AUXILIAR: 102 Derechos Humanos

ESTRUCTURA DEL INDICADOR

NOMBRE DEL INDICADOR: Porcentaje de campañas de sensibilización e información realizadas
 FÓRMULA DEL CÁLCULO: (Campañas de sensibilización e información realizadas/Campañas de sensibilización e información programadas) *100
 INTERPRETACIÓN: Porcentaje de campañas de sensibilización e información realizadas
 DIMENSIÓN QUE ATIENDE: Eficiencia FRECUENCIA DE MEDICIÓN: Trimestral
 DESCRIPCIÓN DEL FACTOR DE COMPARACIÓN: MUNICIPAL
 AMBITO GEOGRAFICO: rural
 COBERTURA: municipal
 LINEA BASE: 0

Numero: NA 1.3

COMPORTAMIENTO DE LAS VARIABLES DURANTE EL TRIMESTRE: Enero-Marzo

VARIABLE	UNIDAD DE MEDIDA	OPERACION	META ANUAL	AVANCE TRIMESTRAL				AVANCE ACUMULADO			
				Programado	%	Alcanzado	%	Programado	%	Alcanzado	%
Campañas de sensibilización e información realizadas	CAMPAÑA	Sumable	4.00	2.00	50.00	2.00	100.00	2.00	50.00	2.00	100.00
Campañas de sensibilización e información programadas	CAMPAÑA	Sumable	4.00	2.00	50.00	2.00	100.00	2.00	50.00	2.00	100.00

COMPORTAMIENTO DEL INDICADOR

DESCRIPCION DE LA META ANUAL

META ANUAL	TRIMESTRE: Enero-Marzo							
	AVANCE TRIMESTRAL				AVANCE ACUMULADO			
	Programado	Alcanzado	EF%	SEMAFORO	Programado	Alcanzado	EF%	SEMAFORO
100.00	100.00	100.00	100.00	verde	100.00	100.00	100.00	verde

DESCRIPCIÓN DE RESULTADOS Y JUSTIFICACIÓN EN CASO DE VARIACIÓN SUPERIOR A ± 10 % RESPECTO A LO PROGRAMADO
Campañas de sensibilización e información realizadas

se da seguimiento

DEPENDENCIA GENERAL: A02 Derechos Humanos
DEPENDENCIA AUXILIAR: 102 Derechos Humanos

EVALUACION DEL INDICADOR



ELABORÓ

LIC. RUBEN ARRIGA ROMERO

VO. BO.

LIC. RUBEN ARRIGA ROMERO



MUNICIPIO DE AYTO: SAN JOSE DEL RINCON

TIPO DE FICHA: OSFEM

PILAR DE DESARROLLO / EJE TRANSVERSAL: 4 Pilar 4: Seguridad
 TEMA DE DESARROLLO: Derechos Humanos
 PROGRAMA PRESUPUESTARIO: 01020401 Derechos humanos
 PROYECTO PRESUPUESTARIO: 010204010101 Investigación, capacitación, promoción y divulgación de los derechos humanos 010204010102 Protección y defensa de los derechos humanos
 OBJETIVO DEL PROGRAMA PRESUPUESTARIO: Engloba los proyectos orientados a proteger, defender y garantizar los derechos humanos de todas las personas que se encuentren en cada territorio municipal, sin discriminación por condición alguna y fomentar la cultura de los derechos humanos para promover el respeto y la tolerancia entre los individuos en todos los ámbitos de la interrelación social apoyando a las organizaciones sociales que
 DEPENDENCIA GENERAL: A02 Derechos Humanos
 DEPENDENCIA AUXILIAR: 102 Derechos Humanos

ESTRUCTURA DEL INDICADOR

NOMBRE DEL INDICADOR: Porcentaje de solicitudes de intervención
 FÓRMULA DEL CÁLCULO: (Solicitudes de Intervención solventadas /Solicitudes de intervención presentadas) *100
 INTERPRETACIÓN: Porcentaje de Solicitudes de Intervención que se presentan
 DIMENSIÓN QUE ATIENDE: Eficiencia FRECUENCIA DE MEDICIÓN: Trimestral
 DESCRIPCIÓN DEL FACTOR DE COMPARACIÓN: MUNICIPAL
 AMBITO GEOGRAFICO: rural
 COBERTURA: municipal
 LINEA BASE: 0
 Numero: NA 2.1

COMPORTAMIENTO DE LAS VARIABLES DURANTE EL TRIMESTRE: Enero-Marzo

VARIABLE	UNIDAD DE MEDIDA	OPERACION	META ANUAL	AVANCE TRIMESTRAL				AVANCE ACUMULADO			
				Programado	%	Alcanzado	%	Programado	%	Alcanzado	%
Solicitudes de intervención solventadas	SOLICITUD	Sumable	4.00	1.00	25.00	1.00	100.00	1.00	25.00	1.00	100.00
Solicitudes de intervención presentadas	SOLICITUD	Sumable	4.00	1.00	25.00	1.00	100.00	1.00	25.00	1.00	100.00

COMPORTAMIENTO DEL INDICADOR

DESCRIPCION DE LA META ANUAL


META ANUAL	TRIMESTRE: Enero-Marzo							
	AVANCE TRIMESTRAL				AVANCE ACUMULADO			
	Programado	Alcanzado	EF%	SEMAFORO	Programado	Alcanzado	EF%	SEMAFORO
100.00	100.00	100.00	100.00	verde	100.00	100.00	100.00	verde

DESCRIPCIÓN DE RESULTADOS Y JUSTIFICACIÓN EN CASO DE VARIACIÓN SUPERIOR A ± 10 % RESPECTO A LO PROGRAMADO
Solicitudes de intervención solventadas

se dara seguimiento

DEPENDENCIA GENERAL: A02 Derechos Humanos
DEPENDENCIA AUXILIAR: 102 Derechos Humanos

EVALUACION DEL INDICADOR



ELABORÓ
LIC. RUBEN ARRIAGA ROMERO

VO. BO.
LIC. RUBEN ARRIAGA ROMERO



PbRm-08b FICHA TECNICA DE SEGUIMIENTO DE INDICADORES 2024 DE GESTIÓN O ESTRATEGICO

MUNICIPIO DE AYTO: SAN JOSE DEL RINCON

TIPO DE FICHA: OSFEM

PILAR DE DESARROLLO / EJE TRANSVERSAL: 4 Pilar 4: Seguridad
 TEMA DE DESARROLLO: Derechos Humanos
 PROGRAMA PRESUPUESTARIO: 01020401 Derechos humanos
 PROYECTO PRESUPUESTARIO: 010204010101 Investigación, capacitación, promoción y divulgación de los derechos humanos 0102040102 Protección y defensa de los derechos humanos
 OBJETIVO DEL PROGRAMA PRESUPUESTARIO: Engloba los proyectos orientados a proteger, defender y garantizar los derechos humanos de todas las personas que se encuentren en cada territorio municipal, sin discriminación por condición alguna y fomentar la cultura de los derechos humanos para promover el respeto y la tolerancia entre los individuos en todos los ámbitos de la interrelación social apoyando a las organizaciones sociales que i
 DEPENDENCIA GENERAL: A02 Derechos Humanos
 DEPENDENCIA AUXILIAR: 102 Derechos Humanos

ESTRUCTURA DEL INDICADOR

NOMBRE DEL INDICADOR: Porcentaje de cumplimiento de orientaciones caso
 FÓRMULA DEL CÁLCULO: (Orientaciones-casos revisados y validados para conclusión/Orientaciones - casos en seguimiento) * 100
 INTERPRETACIÓN: Porcentaje del cumplimiento de Orientaciones caso concluido
 DIMENSIÓN QUE ATIENDE: Eficiencia FRECUENCIA DE MEDICIÓN: Trimestral
 DESCRIPCIÓN DEL FACTOR DE COMPARACIÓN: MUNICIPAL
 AMBITO GEOGRAFICO: rural
 COBERTURA: municipal
 LINEA BASE: 0

Numero: NA 3.1

COMPORTAMIENTO DE LAS VARIABLES DURANTE EL TRIMESTRE: Enero-Marzo

VARIABLE	UNIDAD DE MEDIDA	OPERACION	META ANUAL	AVANCE TRIMESTRAL				AVANCE ACUMULADO			
				Programado	%	Alcanzado	%	Programado	%	Alcanzado	%
Orientaciones-casos revisados y validados para conclusión	CASO	Sumable	4.00	1.00	25.00	1.00	100.00	1.00	25.00	1.00	100.00
Orientaciones - casos en seguimiento	CASO	Sumable	4.00	1.00	25.00	1.00	100.00	1.00	25.00	1.00	100.00

COMPORTAMIENTO DEL INDICADOR

DESCRIPCION DE LA META ANUAL


META ANUAL	TRIMESTRE: Enero-Marzo							
	AVANCE TRIMESTRAL				AVANCE ACUMULADO			
	Programado	Alcanzado	EF%	SEMAFORO	Programado	Alcanzado	EF%	SEMAFORO
100.00	100.00	100.00	100.00	verde	100.00	100.00	100.00	verde

DESCRIPCIÓN DE RESULTADOS Y JUSTIFICACIÓN EN CASO DE VARIACIÓN SUPERIOR A ± 10 % RESPECTO A LO PROGRAMADO
Orientaciones-casos revisados y validados para conclusión

se da seguimiento

DEPENDENCIA GENERAL: A02 Derechos Humanos
DEPENDENCIA AUXILIAR: 102 Derechos Humanos

EVALUACION DEL INDICADOR



ELABORÓ

LIC. RUBEN ARRAGA ROMERO

VO. BO.

LIC. RUBEN ARRAGA ROMERO



Pbrm-08b FICHA TÉCNICA DE SEGUIMIENTO DE INDICADORES 2024 DE GESTIÓN O ESTRATÉGICO

MUNICIPIO DE AYTO: SAN JOSE DEL RINCON

TIPO DE FICHA: OSFEM

PILAR DE DESARROLLO / EJE TRANSVERSAL: II Eje transversal II: Gobierno Moderno, Capaz y Responsable
 TEMA DE DESARROLLO: Comunicación y diálogo con la ciudadanía como elemento clave de gobernabilidad.
 PROGRAMA PRESUPUESTARIO: 01030101 Conducción de las políticas generales de gobierno
 PROYECTO PRESUPUESTARIO: 010301010201 Audiencia pública y consulta popular
 OBJETIVO DEL PROGRAMA PRESUPUESTARIO: Incluye las acciones que favorezcan el desarrollo de un gobierno democrático que impulse la participación social y ofrezca servicio de calidad en el marco de legalidad y justicia, para elevar las condiciones de vida de la población.
 DEPENDENCIA GENERAL: A00 PRESIDENCIA
 DEPENDENCIA AUXILIAR: 101 Secretaría Técnica, 144 Gobernación, A00 Presidencia

ESTRUCTURA DEL INDICADOR

NOMBRE DEL INDICADOR: Porcentaje de actualización de las políticas públicas municipales.
 FÓRMULA DEL CÁLCULO: $(\text{Políticas públicas municipales actualizadas} / \text{Total de políticas públicas municipales}) * 100$
 INTERPRETACIÓN: Sesiones
 DIMENSIÓN QUE ATIENDE: Eficiencia
 DESCRIPCIÓN DEL FACTOR DE COMPARACIÓN: MUNICIPAL
 FRECUENCIA DE MEDICIÓN: Trimestral
 AMBITO GEOGRAFICO: RURAL
 COBERTURA: MUNICIPAL
 LINEA BASE: 0
 Numero: NA 1.1

COMPORTAMIENTO DE LAS VARIABLES DURANTE EL TRIMESTRE: Enero-Marzo

VARIABLE	UNIDAD DE MEDIDA	OPERACION	META ANUAL	AVANCE TRIMESTRAL				AVANCE ACUMULADO			
				Programado	%	Alcanzado	%	Programado	%	Alcanzado	%
Políticas públicas municipales actualizadas	SESION	Sumable	60.00	15.00	25.00	15.00	100.00	15.00	25.00	15.00	100.00
Total de políticas públicas municipales	SESION	Sumable	60.00	15.00	25.00	15.00	100.00	15.00	25.00	15.00	100.00

COMPORTAMIENTO DEL INDICADOR
DESCRIPCION DE LA META ANUAL

METAANUAL	TRIMESTRE: Enero-Marzo							
	AVANCE TRIMESTRAL				AVANCE ACUMULADO			
	Programado	Alcanzado	EF%	SEMAFORO	Programado	Alcanzado	EF%	SEMAFORO
100.00	100.00	100.00	100.00	VERDE	100.00	100.00	100.00	VERDE

DESCRIPCION DE RESULTADOS Y JUSTIFICACION EN CASO DE VARIACION SUPERIOR A ± 10 % RESPECTO A LO PROGRAMADO
Políticas públicas municipales actualizadas

EVALUACION DEL INDICADOR

SE DARA SEGUIMIENTO
 DEPENDENCIA GENERAL: A00 PRESIDENCIA
 DEPENDENCIA AUXILIAR: 101 Secretaría Técnica, 144 Gobernación, A00 Presidencia



ELABORO

C. ANA MARIA VAZQUEZ CARMONA

VALIDO

C. ANA MARIA VAZQUEZ CARMONA



MUNICIPIO DE AYTO: SAN JOSE DEL RINCÓN

TIPO DE FICHA: OSFEM

PILAR DE DESARROLLO / EJE TRANSVERSAL: II Eje transversal II: Gobierno Moderno, Capaz y Responsable

TEMA DE DESARROLLO: Comunicación y diálogo con la ciudadanía como elemento clave de gobernabilidad.

PROGRAMA PRESUPUESTARIO: 01030101 Conducción de las políticas generales de gobierno

PROYECTO PRESUPUESTARIO: 010301010201 Audiencia pública y consulta popular

OBJETIVO DEL PROGRAMA PRESUPUESTARIO: Incluye las acciones que favorezcan el desarrollo de un gobierno democrático que impulse la participación social y ofrezca servicio de calidad en el marco de legalidad y justicia, para elevar las condiciones de vida de la población.

DEPENDENCIA GENERAL: A00 PRESIDENCIA

DEPENDENCIA AUXILIAR: 101 Secretaría Técnica,144 Gobernación,A00 Presidencia

ESTRUCTURA DEL INDICADOR

NOMBRE DEL INDICADOR: Porcentaje de reuniones con organizaciones civiles o sociales realizadas.

FÓRMULA DEL CÁLCULO: (Reuniones con organizaciones civiles o sociales registradas realizadas/Reuniones con organizaciones civiles o sociales registradas programadas) *100

INTERPRETACIÓN:

DIMENSIÓN QUE ATIENDE: Eficiencia

FRECUENCIA DE MEDICIÓN: Trimestral

DESCRIPCIÓN DEL FACTOR DE COMPARACIÓN:

AMBITO GEOGRAFICO:

COBERTURA:

LINEA BASE

Numero: NA 1.2 No aplica

COMPORTAMIENTO DE LAS VARIABLES DURANTE EL TRIMESTRE: Enero-Marzo

VARIABLE	UNIDAD DE MEDIDA	OPERACION	META ANUAL	AVANCE TRIMESTRAL				AVANCE ACUMULADO			
				Programado	%	Alcanzado	%	Programado	%	Alcanzado	%
Reuniones con organizaciones civiles o sociales registradas realizadas		Sumable	0.00	0.00	0.00	0.00	0.00	0.00	0.00	0.00	0.00
Reuniones con organizaciones civiles o sociales registradas programadas		Sumable	0.00	0.00	0.00	0.00	0.00	0.00	0.00	0.00	0.00

COMPORTAMIENTO DEL INDICADOR

DESCRIPCION DE LA META ANUAL

META ANUAL	TRIMESTRE: Enero-Marzo							
	AVANCE TRIMESTRAL				AVANCE ACUMULADO			
	Programado	Alcanzado	EF%	SEMAFORO	Programado	Alcanzado	EF%	SEMAFORO
0.00	0.00	0.00	0.00		0.00	0.00	0.00	

DESCRIPCIÓN DE RESULTADOS Y JUSTIFICACIÓN EN CASO DE VARIACIÓN SUPERIOR A ± 10 % RESPECTO A LO PROGRAMADO

DEPENDENCIA GENERAL: A00 PRESIDENCIA
DEPENDENCIA AUXILIAR: 101 Secretaría Técnica,144 Gobernación,A00 Presidencia



ELABORÓ
[Signature]

VO. BO.
[Signature]

C. ANA MARIA VAZQUEZ CARMONA

C. ANA MARIA VAZQUEZ CARMONA



MUNICIPIO DE AYTO: SAN JOSE DEL RINCON

PILAR DE DESARROLLO / EJE TRANSVERSAL: II Eje transversal II: Gobierno Moderno, Capaz y Responsable
 TEMA DE DESARROLLO: Comunicación y diálogo con la ciudadanía como elemento clave de gobernabilidad.
 PROGRAMA PRESUPUESTARIO: 01030101 Conducción de las políticas generales de gobierno
 PROYECTO PRESUPUESTARIO: 010301010201 Audiencia pública y consulta popular
 OBJETIVO DEL PROGRAMA PRESUPUESTARIO: Incluye las acciones que favorezcan el desarrollo de un gobierno democrático que impulse la participación social y ofrezca servicio de calidad en el marco de legalidad y justicia, para elevar las condiciones de vida de la población.
 DEPENDENCIA GENERAL: A00 PRESIDENCIA
 DEPENDENCIA AUXILIAR: 101 Secretaría Técnica, 144 Gobernación, A00 Presidencia

ESTRUCTURA DEL INDICADOR

NOMBRE DEL INDICADOR: Porcentaje de propuestas ciudadanas incorporadas a las políticas públicas.
 FÓRMULA DEL CÁLCULO: (Propuestas ciudadanas incorporadas a las políticas públicas municipales/Propuestas ciudadanas recibidas a las políticas públicas municipales)*100
 INTERPRETACIÓN: REUNION CON DIRECTORES
 DIMENSIÓN QUE ATIENDE: Eficiencia
 DESCRIPCIÓN DEL FACTOR DE COMPARACIÓN: MUNICIPAL
 AMBITO GEOGRAFICO: RURAL
 COBERTURA: MUNICIPAL
 LINEA BASE: 0

FRECUENCIA DE MEDICIÓN: Trimestral

Numero: NA 1.3


VARIABLE	UNIDAD DE MEDIDA	OPERACION	META ANUAL	COMPORTAMIENTO DE LAS VARIABLES DURANTE EL TRIMESTRE: Enero-Marzo				AVANCE TRIMESTRAL				AVANCE ACUMULADO			
				Programado		%		Programado		%		Programado		%	
				Programado	%	Alcanzado	%	Programado	%	Alcanzado	%				
Propuestas ciudadanas incorporadas a las políticas públicas municipales	REUNION	Sumable	150.00	37.00	24.67	37.00	100.00	37.00	24.67	37.00	100.00	37.00	24.67	37.00	100.00
Propuestas ciudadanas recibidas a las políticas públicas municipales	REUNION	Sumable	150.00	37.00	24.67	37.00	100.00	37.00	24.67	37.00	100.00	37.00	24.67	37.00	100.00

COMPORTAMIENTO DEL INDICADOR
DESCRIPCION DE LA META ANUAL

META ANUAL	TRIMESTRE: Enero-Marzo							
	AVANCE TRIMESTRAL				AVANCE ACUMULADO			
	Programado	Alcanzado	EF%	SEMAFORO	Programado	Alcanzado	EF%	SEMAFORO
100.00	100.00	100.00	100.00	VERDE	100.00	100.00	100.00	VERDE

DESCRIPCIÓN DE RESULTADOS Y JUSTIFICACIÓN EN CASO DE VARIACIÓN SUPERIOR A ± 10 % RESPECTO A LO PROGRAMADO
 Propuestas ciudadanas incorporadas a las políticas públicas municipales

SE DARA SEGUIMIENTO
 DEPENDENCIA GENERAL: A00 PRESIDENCIA
 DEPENDENCIA AUXILIAR: 101 Secretaría Técnica, 144 Gobernación, A00 Presidencia



ELABORÓ
 C. ANA MARIA VAZQUEZ CARMONA

VO. BO.
 C. ANA MARIA VAZQUEZ CARMONA



PbRm-08b FICHA TÉCNICA DE SEGUIMIENTO DE INDICADORES 2024 DE GESTIÓN O ESTRATÉGICO

MUNICIPIO DE AYTO: SAN JOSE DEL RINCON

TIPO DE FICHA: OSFEM

PILAR DE DESARROLLO / EJE TRANSVERSAL: II Eje transversal II: Gobierno Moderno, Capaz y Responsable

TEMA DE DESARROLLO: Comunicación y diálogo con la ciudadanía como elemento clave de gobernabilidad.

PROGRAMA PRESUPUESTARIO: 01030101 Conducción de las políticas generales de gobierno

PROYECTO PRESUPUESTARIO: 010301010201 Audiencia pública y consulta popular

OBJETIVO DEL PROGRAMA PRESUPUESTARIO: Incluye las acciones que favorezcan el desarrollo de un gobierno democrático que impulse la participación social y ofrezca servicio de calidad en el marco de legalidad y justicia, para elevar las condiciones de vida de la población.

DEPENDENCIA GENERAL: A00 PRESIDENCIA

DEPENDENCIA AUXILIAR: 101 Secretaría Técnica, 144 Gobernación, A00 Presidencia

ESTRUCTURA DEL INDICADOR

NOMBRE DEL INDICADOR: Porcentaje de reuniones institucionales realizadas con los COPACI's y autoridades auxiliares para desarrollar las políticas públicas municipales.

FÓRMULA DEL CÁLCULO: $(\text{Reuniones institucionales con los COPACI's y autoridades auxiliares para desarrollar las políticas públicas municipales realizadas} / \text{Reuniones institucionales con los COPACI's y autoridades auxiliares para desarrollar las políticas públicas municipales programadas}) * 100$

INTERPRETACIÓN: Reunion Institucionales

DIMENSIÓN QUE ATIENDE: Eficiencia **FRECUENCIA DE MEDICIÓN:** Trimestral

DESCRIPCIÓN DEL FACTOR DE COMPARACIÓN: MUNICIPAL

AMBITO GEOGRAFICO: RURAL

COBERTURA: MUNICIPAL

LÍNEA BASE: 0

Numero: NA 2.1

COMPORTAMIENTO DE LAS VARIABLES DURANTE EL TRIMESTRE: Enero-Marzo

VARIABLE	UNIDAD DE MEDIDA	OPERACION	META ANUAL	AVANCE TRIMESTRAL				AVANCE ACUMULADO			
				Programado	%	Alcanzado	%	Programado	%	Alcanzado	%
Reuniones institucionales con los COPACI's y autoridades auxiliares para desarrollar las políticas públicas municipales realizadas	REUNION		0.00	1.00	0.00	1.00	100.00	0.00	0.00	0.00	0.00
Reuniones institucionales con los COPACI's y autoridades auxiliares para desarrollar las políticas públicas municipales programadas	REUNION		8.00	1.00	16.67	1.00	100.00	0.00	0.00	0.00	0.00

COMPORTAMIENTO DEL INDICADOR

DESCRIPCIÓN DE LA META ANUAL

META ANUAL	TRIMESTRE: Enero-Marzo							
	AVANCE TRIMESTRAL				AVANCE ACUMULADO			
	Programado	Alcanzado	EF%	SEMAFORO	Programado	Alcanzado	EF%	SEMAFORO
100.00	100.00	100.00	100.00	VERDE	0.00	0.00	0.00	VERDE

DESCRIPCIÓN DE RESULTADOS Y JUSTIFICACIÓN EN CASO DE VARIACIÓN SUPERIOR A ± 10 % RESPECTO A LO PROGRAMADO

Reuniones institucionales con los COPACI's y autoridades auxiliares para desarrollar las políticas públicas municipales realizadas

EVALUACION DEL INDICADOR


SE DARA SEGUIMIENTO

DEPENDENCIA GENERAL: A00 PRESIDENCIA

DEPENDENCIA AUXILIAR: 101 Secretaría Técnica, 144 Gobernación, A00 Presidencia

ELABORÓ

C. ANA MARIA VAZQUEZ CARMONA



VO. BO.

C. ANA MARIA VAZQUEZ CARMONA



PbRm-06b FICHA TECNICA DE SEGUIMIENTO DE INDICADORES 2024 DE GESTIÓN O ESTRATEGICO

MUNICIPIO DE AYTO: SAN JOSE DEL RINCON

TIPO DE FICHA: OSFEM

PILAR DE DESARROLLO / EJE TRANSVERSAL: 3 Pilar 3: Territorial
TEMA DE DESARROLLO: Ciudades y comunidades sostenibles
PROGRAMA PRESUPUESTARIO: 01030301 Conservación del patrimonio público
PROYECTO PRESUPUESTARIO: 010303010101 Conservación, restauración y difusión del patrimonio cultural
OBJETIVO DEL PROGRAMA PRESUPUESTARIO: Incluye las acciones encaminadas a mantener y transmitir el conocimiento del patrimonio público tangible e intangible, como devenir de la identidad de los mexicanos.
DEPENDENCIA GENERAL: D00 SECRETARIA DEL AYUNTAMIENTO
DEPENDENCIA AUXILIAR: 113 Cronista Municipal

ESTRUCTURA DEL INDICADOR

NOMBRE DEL INDICADOR: Porcentaje de visitas guiadas al patrimonio cultural realizadas.
FÓRMULA DEL CÁLCULO: (Visitas guiadas al patrimonio público cultural, artístico e histórico realizadas/Visitas guiadas al patrimonio público cultural programadas)*100
INTERPRETACIÓN: PORCENTAJE DE VISITAS GUIADAS AL PATRIMONIO CULTURAL PARA DIFUNDIR EL PATRIMONIO CULTURAL, ARTÍSTICO E HISTÓRICO DEL MUNICIPIO
DIMENSIÓN QUE ATIENDE: Eficiencia FRECUENCIA DE MEDICIÓN: Trimestral
DESCRIPCIÓN DEL FACTOR DE COMPARACIÓN: MUNICIPAL
AMBITO GEOGRAFICO: RURAL
COBERTURA: MUNICIPAL
LINEA BASE: 5
Numero: NC 2

COMPORTAMIENTO DE LAS VARIABLES DURANTE EL TRIMESTRE: Enero-Marzo

Table with 12 columns: VARIABLE, UNIDAD DE MEDIDA, OPERACION, META ANUAL, AVANCE TRIMESTRAL (Programado, %, Alcanzado, %), AVANCE ACUMULADO (Programado, %, Alcanzado, %). Rows include 'Visitas guiadas al patrimonio público cultural, artístico e histórico realizadas' and 'Visitas guiadas al patrimonio público cultural programadas'.

COMPORTAMIENTO DEL INDICADOR

DESCRIPCION DE LA META ANUAL

Table with 9 columns: META ANUAL, AVANCE TRIMESTRAL (Programado, Alcanzado, EF%, SEMAFORO), AVANCE ACUMULADO (Programado, Alcanzado, EF%, SEMAFORO). Values show 100.00 for all metrics and VERDE for semaphores.

DESCRIPCIÓN DE RESULTADOS Y JUSTIFICACIÓN EN CASO DE VARIACIÓN SUPERIOR A ± 10 % RESPECTO A LO PROGRAMADO
Visitas guiadas al patrimonio público cultural, artístico e histórico realizadas

EVALUACION DEL INDICADOR

SE DARA SEGUIMIENTO
DEPENDENCIA GENERAL: D00 SECRETARIA DEL AYUNTAMIENTO
DEPENDENCIA AUXILIAR: 113 Cronista Municipal

Official signatures and stamps. Includes 'ELABORADO' and 'V.O. B.O.' signatures, and stamps for 'AYUNTAMIENTO SAN JOSE DEL RINCON MEX' and 'SECRETARIA DEL AYUNTAMIENTO'.



PbRm-08b FICHA TECNICA DE SEGUIMIENTO DE INDICADORES 2024 DE GESTIÓN O ESTRATEGICO

MUNICIPIO DE AYTO: SAN JOSE DEL RINCON

TIPO DE FICHA: OSFEM

PILAR DE DESARROLLO / EJE TRANSVERSAL: 3 Pilar 3: Territorial
TEMA DE DESARROLLO: Ciudades y comunidades sostenibles
PROGRAMA PRESUPUESTARIO: 01030301 Conservación del patrimonio público
PROYECTO PRESUPUESTARIO: 010303010101 Conservación, restauración y difusión del patrimonio cultural
OBJETIVO DEL PROGRAMA PRESUPUESTARIO: Incluye las acciones encaminadas a mantener y transmitir el conocimiento del patrimonio público tangible e intangible, como devenir de la identidad de los mexiquenses.
DEPENDENCIA GENERAL: D00 SECRETARIA DEL AYUNTAMIENTO
DEPENDENCIA AUXILIAR: 113 Cronista Municipal

ESTRUCTURA DEL INDICADOR

NOMBRE DEL INDICADOR: Porcentaje de cumplimiento del programa de difusión de las actividades culturales, artísticas e históricas.
FORMULA DEL CÁLCULO: (Programa de difusión de actividades culturales, artísticas e históricas ejecutado/Programa de difusión de actividades culturales programado) *100
INTERPRETACIÓN: DESARROLLO DE UN PROGRAMA PARA LA DIFUSIÓN DE LAS ACTIVIDADES CULTURALES, ARTÍSTICAS E HISTÓRICAS.
DIMENSIÓN QUE ATIENDE: Eficiencia
FRECUENCIA DE MEDICIÓN: Trimestral
DESCRIPCIÓN DEL FACTOR DE COMPARACIÓN: MUNICIPAL
AMBITO GEOGRAFICO: RURAL
COBERTURA: MUNICIPAL
LINEA BASE: 1
Numero: NA 2.1

COMPORTAMIENTO DE LAS VARIABLES DURANTE EL TRIMESTRE: Enero-Marzo

Table with 12 columns: VARIABLE, UNIDAD DE MEDIDA, OPERACION, META ANUAL, AVANCE TRIMESTRAL (Programado, %, Alcanzado, %), AVANCE ACUMULADO (Programado, %, Alcanzado, %). Rows include 'Programa de difusión de actividades culturales, artísticas e históricas ejecutado' and 'Programa de difusión de actividades culturales programado'.

COMPORTAMIENTO DEL INDICADOR

DESCRIPCION DE LA META ANUAL

Table for META ANUAL showing TRIMESTRE: Enero-Marzo. Columns include AVANCE TRIMESTRAL (Programado, Alcanzado, EF%, SEMAFORO) and AVANCE ACUMULADO (Programado, Alcanzado, EF%, SEMAFORO). Values are 100.00 for all metrics, with SEMAFORO VERDE.

DESCRIPCIÓN DE RESULTADOS Y JUSTIFICACIÓN EN CASO DE VARIACIÓN SUPERIOR A ± 10 % RESPECTO A LO PROGRAMADO
Programa de difusión de actividades culturales, artísticas e históricas ejecutado

EVALUACION DEL INDICADOR

SE DARA SEGUIMIENTO
DEPENDENCIA GENERAL: D00 SECRETARIA DEL AYUNTAMIENTO
DEPENDENCIA AUXILIAR: 113 Cronista Municipal

Official signatures and stamps. Includes 'ELABORO' and 'VO BO' signatures of LIC. ISIDRO SANCHEZ SALAZAR, and a large circular stamp of the Ayuntamiento San José del Rincón, México, with 'ACCIONES' in the center.



MUNICIPIO DE AYTO: SAN JOSE DEL RINCON

PbRm-08b FICHA TECNICA DE SEGUIMIENTO DE INDICADORES 2024 DE GESTIÓN O ESTRATEGICO

PILAR DE DESARROLLO / EJE TRANSVERSAL: II Eje transversal II: Gobierno Moderno, Capaz y Responsable
TEMA DE DESARROLLO: Eficiencia y eficacia en el sector público
PROGRAMA PRESUPUESTARIO: 01030401 Desarrollo de la función pública y ética en el servicio público
PROYECTO PRESUPUESTARIO: 010304010101 Fiscalización, control y evaluación interna de la gestión pública
OBJETIVO DEL PROGRAMA PRESUPUESTARIO: Considera las acciones orientadas a la mejora en la prestación de los servicios que recibe la población de manera clara, honesta, pronta y expedita, promoviendo que los servidores públicos realicen su función con calidez, y cuenten con las competencias y conducta ética necesarias en el servicio público, conforme a los principios que rigen la actuación del servidor público.
DEPENDENCIA GENERAL: K00 CONTRALORIA
DEPENDENCIA AUXILIAR: 135 Auditoría de Obra, 136 Auditoría Administrativa

TIPO DE FICHA: OSFEM

NOMBRE DEL INDICADOR: Porcentaje de servidores públicos asistentes a las capacitaciones.
FORMULA DEL CÁLCULO: (Número de servidores públicos asistentes a capacitaciones/Total de servidores públicos) *100
INTERPRETACIÓN: Mide el porcentaje de asistentes a las capacitaciones
DIMENSIÓN QUE ATIENDE: Eficiencia
DESCRIPCIÓN DEL FACTOR DE COMPARACIÓN: MUNICIPAL
AMBITO GEOGRAFICO: RURAL
COBERTURA: MUNICIPAL
LINEA BASE: 0

ESTRUCTURA DEL INDICADOR

FRECUENCIA DE MEDICIÓN: Trimestral

Numero: NA 1.1

COMPORTAMIENTO DE LAS VARIABLES DURANTE EL TRIMESTRE: Enero-Marzo

Table with 11 columns: VARIABLE, UNIDAD DE MEDIDA, OPERACION, META ANUAL, AVANCE TRIMESTRAL (Programado, %), AVANCE ACUMULADO (Programado, %, Alcanzado, %). Rows include 'Número de servidores públicos asistentes a capacitaciones' and 'Total de servidores públicos'.

COMPORTAMIENTO DEL INDICADOR

DESCRIPCION DE LA META ANUAL

Table with 9 columns: META ANUAL, AVANCE TRIMESTRAL (Programado, Alcanzado, EF%), SEMAFORO, AVANCE ACUMULADO (Programado, Alcanzado, EF%), SEMAFORO. Values: 13.25, 0.00, 0.00, 0.00, VERDE, 0.00, 0.00, 0.00, VERDE.

DESCRIPCIÓN DE RESULTADOS Y JUSTIFICACIÓN EN CASO DE VARIACIÓN SUPERIOR A ± 10 % RESPECTO A LO PROGRAMADO
Número de servidores públicos asistentes a capacitaciones

EVALUACION DEL INDICADOR

SE DARA SEGUIMIENTO
DEPENDENCIA GENERAL: K00 CONTRALORIA
DEPENDENCIA AUXILIAR: 135 Auditoría de Obra, 136 Auditoría Administrativa

ELABORO: [Signature] L.D. ROMAN HERNANDEZ REYES
V.D. BO: [Signature] L.D. ROMAN HERNANDEZ REYES
Seal of the Municipality of San José del Rincón



MUNICIPIO DE AYTO: SAN JOSE DEL RINCON

PbRm-08b FICHA TECNICA DE SEGUIMIENTO DE INDICADORES 2024 DE GESTIÓN O ESTRATEGICO

TIPO DE FICHA: OSFEM

PILAR DE DESARROLLO / EJE TRANSVERSAL: II Eje transversal II: Gobierno Moderno, Capaz y Responsable

TEMA DE DESARROLLO: Eficiencia y eficacia en el sector público

PROGRAMA PRESUPUESTARIO: 01030401 Desarrollo de la función pública y ética en el servicio público

PROYECTO PRESUPUESTARIO: 010304010101 Fiscalización, control y evaluación interna de la gestión pública 0103040102 Participación social en la formulación, seguimiento, control y evaluación de obras, programas

OBJETIVO DEL PROGRAMA PRESUPUESTARIO: Considera las acciones orientadas a la mejora en la prestación de los servicios que recibe la población de manera clara, honesta, pronta y expedita, promoviendo que los servidores públicos realicen su función con calidez, y cuenten con las competencias y conducta ética necesarias en el servicio público, conforme a los principios que rigen la actuación del servidor público.

DEPENDENCIA GENERAL: K00 CONTRALORIA

DEPENDENCIA AUXILIAR: 135 Auditoría de Obra, 136 Auditoría Administrativa

NOMBRE DEL INDICADOR: Porcentaje de carteles informativos.

FÓRMULA DEL CÁLCULO: (Carteles informativos elaborados/Carteles Informativos requeridos) *100

INTERPRETACION:

DIMENSIÓN QUE ATIENDE: Eficiencia

DESCRIPCIÓN DEL FACTOR DE COMPARACIÓN:

AMBITO GEOGRAFICO:

COBERTURA:

LINEA BASE

Numero: NA 2.1 No aplica

ESTRUCTURA DEL INDICADOR

FRECUENCIA DE MEDICIÓN: Trimestral

COMPORTAMIENTO DE LAS VARIABLES DURANTE EL TRIMESTRE: Enero-Marzo

VARIABLE	UNIDAD DE MEDIDA	OPERACION	META ANUAL	AVANCE TRIMESTRAL				AVANCE ACUMULADO			
				Programado	%	Alcanzado	%	Programado	%	Alcanzado	%
Carteles informativos elaborados			0.00	0.00	0.00	0.00	0.00	0.00	0.00	0.00	0.00
Carteles informativos requeridos			0.00	0.00	0.00	0.00	0.00	0.00	0.00	0.00	0.00

COMPORTAMIENTO DEL INDICADOR

DESCRIPCION DE LA META ANUAL


META ANUAL	TRIMESTRE: Enero-Marzo							
	AVANCE TRIMESTRAL				AVANCE ACUMULADO			
	Programado	Alcanzado	EF%	SEMAFORO	Programado	Alcanzado	EF%	SEMAFORO
0.00	0.00	0.00	0.00		0.00	0.00	0.00	

DESCRIPCIÓN DE RESULTADOS Y JUSTIFICACIÓN EN CASO DE VARIACIÓN SUPERIOR A 10 % RESPECTO A LO PROGRAMADO

EVALUACION DEL INDICADOR

DEPENDENCIA GENERAL: K00 CONTRALORIA

DEPENDENCIA AUXILIAR: 135 Auditoría de Obra, 136 Auditoría Administrativa



ELABORÓ

[Signature]

L.D. ROMAN HERNANDEZ REYES

VO. BO

[Signature]

L.D. ROMAN HERNANDEZ REYES



PbRm-08b FICHA TECNICA DE SEGUIMIENTO DE INDICADORES 2024 DE GESTIÓN O ESTRATEGICO

MUNICIPIO DE AYTO: SAN JOSE DEL RINCON

TIPO DE FICHA: OSFEM

PILAR DE DESARROLLO / EJE TRANSVERSAL: II Eje transversal II: Gobierno Moderno, Capaz y Responsable
 TEMA DE DESARROLLO: Eficiencia y eficacia en el sector público
 PROGRAMA PRESUPUESTARIO: 01030401 Desarrollo de la función pública y ética en el servicio público
 PROYECTO PRESUPUESTARIO: 010304010101 Fiscalización, control y evaluación interna de la gestión pública 010304010102 Participación social en la formulación, seguimiento, control y evaluación interna de obras, programas
 OBJETIVO DEL PROGRAMA PRESUPUESTARIO: Considera las acciones orientadas a la mejora en la prestación de los servicios que recibe la población de manera clara, honesta, pronta y expedita, promoviendo que los servidores públicos realicen su función con calidez, y cuenten con las competencias y conducta ética necesarias en el servicio público, conforme a los principios que rigen la actuación del servidor público.
 DEPENDENCIA GENERAL: K00 CONTRALORIA
 DEPENDENCIA AUXILIAR: 135 Auditoría de Obra, 136 Auditoría Administrativa

ESTRUCTURA DEL INDICADOR

NOMBRE DEL INDICADOR: Porcentaje de reportes de auditorías integrados al expediente
 FÓRMULA DEL CÁLCULO: (Número de reportes de auditorías integrados al expediente/Total reportes de auditorías integrados al expediente programados) *100
 INTERPRETACIÓN:
 DIMENSIÓN QUE ATIENDE: Eficiencia FRECUENCIA DE MEDICIÓN: Trimestral
 DESCRIPCIÓN DEL FACTOR DE COMPARACIÓN:
 AMBITO GEOGRAFICO:
 COBERTURA:
 LINEA BASE
 Numero: NA 3.1 No aplica

COMPORTAMIENTO DE LAS VARIABLES DURANTE EL TRIMESTRE: Enero-Marzo

VARIABLE	UNIDAD DE MEDIDA	OPERACION	META ANUAL	AVANCE TRIMESTRAL				AVANCE ACUMULADO			
				Programado	%	Alcanzado	%	Programado	%	Alcanzado	%
Número de reportes de auditorías integrados al expediente			0.00	0.00	0.00	0.00	0.00	0.00	0.00	0.00	0.00
Total reportes de auditorías integrados al expediente programados			0.00	0.00	0.00	0.00	0.00	0.00	0.00	0.00	0.00

COMPORTAMIENTO DEL INDICADOR

DESCRIPCIÓN DE LA META ANUAL

META ANUAL	TRIMESTRE: Enero-Marzo							
	AVANCE TRIMESTRAL				AVANCE ACUMULADO			
	Programado	Alcanzado	EF%	SEMAFORO	Programado	Alcanzado	EF%	SEMAFORO
0.00	0.00	0.00	0.00		0.00	0.00	0.00	

DESCRIPCIÓN DE RESULTADOS Y JUSTIFICACIÓN EN CASO DE VARIACIÓN SUPERIOR A ± 10 % RESPECTO A LO PROGRAMADO

EVALUACION DEL INDICADOR

DEPENDENCIA GENERAL: K00 CONTRALORIA
 DEPENDENCIA AUXILIAR: 135 Auditoría de Obra, 136 Auditoría Administrativa



ELABORÓ:

 L.D. ROMAN HERNANDEZ REYES

VO. BO:

 L.D. ROMAN HERNANDEZ REYES



P5Rm-085 FICHA TÉCNICA DE SEGUIMIENTO DE INDICADORES 2024 DE GESTIÓN O ESTRATÉGICO

MUNICIPIO DE AYTO: SAN JOSE DEL RINCON

TIPO DE FICHA: OSFEM

PILAR DE DESARROLLO / EJE TRANSVERSAL: II Eje transversal II: Gobierno Moderno, Capaz y Responsable

TEMA DE DESARROLLO: Sistema Anticorrupción del Estado de México y Municipios

PROGRAMA PRESUPUESTARIO: 01030402 Sistema Anticorrupción del Estado de México y Municipios

PROYECTO PRESUPUESTARIO: 010304020101 Prevención, detección, disuasión, sanción y combate de la corrupción 0103040201 Responsabilidades administrativas

010304020202 Declaración de situación patrimonial; de interés y constancia de la declaración fiscal de 0103040204 Investigación de faltas administrativas

OBJETIVO DEL PROGRAMA PRESUPUESTARIO: Conjunto de acciones orientadas a establecer las bases de coordinación entre el Estado y los Municipios para el funcionamiento de los Sistemas Anticorrupción, de conformidad con lo dispuesto en la Constitución Política de los Estados Unidos Mexicanos, la Constitución Política del Estado Libre y Soberano de México, la Ley General del Sistema Nacional Anticorrupción y la Ley del Sistema Anticorrupción

DEPENDENCIA GENERAL: K00 CONTRALORIA

DEPENDENCIA AUXILIAR: 161 Unidad Substanciadora y Resolutora, 162 Unidad Investigadora

ESTRUCTURA DEL INDICADOR

NOMBRE DEL INDICADOR: Porcentaje de cumplimiento de acciones de vinculación interinstitucional en materia de anticorrupción.

FÓRMULA DEL CÁLCULO: (Número de acciones de vinculación de institucional en materia de anticorrupción realizadas/Total de acciones de vinculación de institucional programadas) *100

INTERPRETACIÓN:

DIMENSIÓN QUE ATIENDE: Eficiencia

FRECUENCIA DE MEDICIÓN: Trimestral

DESCRIPCIÓN DEL FACTOR DE COMPARACIÓN:

AMBITO GEOGRAFICO:

COBERTURA:

LINEA BASE

Numero: NC 1 No aplica

COMPORTAMIENTO DE LAS VARIABLES DURANTE EL TRIMESTRE: Enero-Marzo

VARIABLE	UNIDAD DE MEDIDA	OPERACION	META ANUAL	AVANCE TRIMESTRAL				AVANCE ACUMULADO			
				Programado	%	Alcanzado	%	Programado	%	Alcanzado	%
Número de acciones de vinculación de institucional en materia de anticorrupción realizadas			0.00	0.00	0.00	0.00	0.00	0.00	0.00	0.00	0.00
Total de acciones de vinculación de institucional programadas			0.00	0.00	0.00	0.00	0.00	0.00	0.00	0.00	0.00

COMPORTAMIENTO DEL INDICADOR

DESCRIPCION DE LA META ANUAL

METAANUAL	TRIMESTRE: Enero-Marzo							
	AVANCE TRIMESTRAL				AVANCE ACUMULADO			
	Programado	Alcanzado	EF%	SEMAFORO	Programado	Alcanzado	EF%	SEMAFORO
0.00	0.00	0.00	0.00		0.00	0.00	0.00	

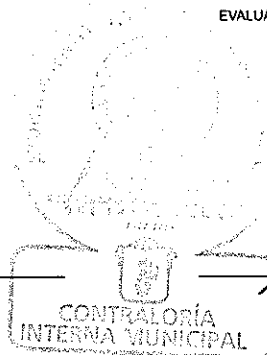
DESCRIPCIÓN DE RESULTADOS Y JUSTIFICACIÓN EN CASO DE VARIACIÓN SUPERIOR A ± 10 % RESPECTO A LO PROGRAMADO

EVALUACION DEL INDICADOR

DEPENDENCIA GENERAL: K00 CONTRALORIA

DEPENDENCIA AUXILIAR: 161 Unidad Substanciadora y Resolutora, 162 Unidad Investigadora

ELABORÓ
L.D. ROMAN HERNANDEZ REYES



VALIDÓ
L.D. ROMAN HERNANDEZ REYES



MUNICIPIO DE AYTO: SAN JOSE DEL RINCON

PILAR DE DESARROLLO / EJE TRANSVERSAL:

TEMA DE DESARROLLO:

PROGRAMA PRESUPUESTARIO:

PROYECTO PRESUPUESTARIO:

OBJETIVO DEL PROGRAMA PRESUPUESTARIO:

DEPENDENCIA GENERAL:

DEPENDENCIA AUXILIAR:

NOMBRE DEL INDICADOR:

FÓRMULA DEL CÁLCULO:

INTERPRETACIÓN:

DIMENSIÓN QUE ATIENDE:

DESCRIPCIÓN DEL FACTOR DE COMPARACIÓN:

AMBITO GEOGRAFICO:

COBERTURA:

LÍNEA BASE

Numero: NC 5

No aplica

II Eje transversal II: Gobierno Moderno, Capaz y Responsable

Sistema Anticorrupción del Estado de México y Municipios

01030402 Sistema Anticorrupción del Estado de México y Municipios

010304020101 Prevención, detección, disuasión, sanción y combate de la corrupción

010304020202 Declaración de situación patrimonial; de interés y constancia de la declaración fiscal de

Conjunto de acciones orientadas a establecer las bases de coordinación entre el Estado y los Municipios para el funcionamiento de los Sistemas Anticorrupción, de conformidad con lo dispuesto en la Constitución Política de los Estados Unidos Mexicanos, la Constitución Política del Estado Libre y Soberano de México, la Ley General del Sistema Nacional Anticorrupción y la Ley del Sistema Anticorrupción K00 CONTRALORIA

161 Unidad Substanciadora y Resolutora, 162 Unidad Investigadora

010304020201 Responsabilidades administrativas

010304020204 Investigación de faltas administrativas

ESTRUCTURA DEL INDICADOR

Porcentaje de atención de insumos técnicos requeridos por el Comité Coordinador del Sistema Municipal Anticorrupción.

(Número de insumos técnicos requeridos por el Comité Coordinador del Sistema Municipal Anticorrupción atendidos / Total de insumos técnicos requeridos por el requeridos por el Comité Coordinador del Sistema Municipal Anticorrupción) *100

FRECUENCIA DE MEDICIÓN: Trimestral

Eficiencia

VARIABLE	UNIDAD DE MEDIDA	OPERACION	META ANUAL	COMPORTAMIENTO DE LAS VARIABLES DURANTE EL TRIMESTRE: Enero-Marzo				AVANCE ACUMULADO				
				AVANCE TRIMESTRAL		%		Programado		%		
				Programado	%	Alcanzado	%	Programado	%	Alcanzado	%	
Número de insumos técnicos requeridos por el Comité Coordinador del Sistema Municipal Anticorrupción atendidos			0.00	0.00	0.00	0.00	0.00	0.00	0.00	0.00	0.00	0.00
Total de insumos técnicos requeridos por el requeridos por el Comité Coordinador del Sistema Municipal Anticorrupción			0.00	0.00	0.00	0.00	0.00	0.00	0.00	0.00	0.00	0.00

COMPORTAMIENTO DEL INDICADOR DESCRIPCION DE LA META ANUAL


META ANUAL	TRIMESTRE: Enero-Marzo						
	AVANCE TRIMESTRAL			AVANCE ACUMULADO			
	Programado	Alcanzado	EF%	SEMAFORO	Programado	Alcanzado	EF%
0.00	0.00	0.00	0.00		0.00	0.00	0.00

DESCRIPCIÓN DE RESULTADOS Y JUSTIFICACIÓN EN CASO DE VARIACIÓN SUPERIOR A ± 10 % RESPECTO A LO PROGRAMADO

DEPENDENCIA GENERAL: K00 CONTRALORIA
DEPENDENCIA AUXILIAR: 161 Unidad Substanciadora y Resolutora, 162 Unidad Investigadora

K00 CONTRALORIA
161 Unidad Substanciadora y Resolutora, 162 Unidad Investigadora

ELABORO
L.D. ROMAN HERNANDEZ REYES



VO. BO
L.D. ROMAN HERNANDEZ REYES



MUNICIPIO DE AYTO: SAN JOSE DEL RINCON

PILAR DE DESARROLLO / EJE TRANSVERSAL: II Eje transversal II: Gobierno Moderno, Capaz y Responsable

TEMA DE DESARROLLO: Sistema Anticorrupción del Estado de México y Municipios

PROGRAMA PRESUPUESTARIO: 01030402 Sistema Anticorrupción del Estado de México y Municipios

PROYECTO PRESUPUESTARIO: 010304020101 Prevención, detección, disuasión, sanción y combate de la corrupción 0103040201 Responsabilidades administrativas

010304020202 Declaración de situación patrimonial; de interés y constancia de la declaración fiscal de 01030402024 Investigación de faltas administrativas

OBJETIVO DEL PROGRAMA PRESUPUESTARIO: Conjunto de acciones orientadas a establecer las bases de coordinación entre el Estado y los Municipios para el funcionamiento de los Sistemas Anticorrupción, de conformidad con lo dispuesto en la Constitución Política de los Estados Unidos Mexicanos, la Constitución Política del Estado Libre y Soberano de México, la Ley General del Sistema Nacional Anticorrupción y la Ley del Sistema Anticorrupto

DEPENDENCIA GENERAL: K00 CONTRALORIA

DEPENDENCIA AUXILIAR: 161 Unidad Substanciadora y Resolutora, 162 Unidad Investigadora

ESTRUCTURA DEL INDICADOR

NOMBRE DEL INDICADOR: Porcentaje de convenios, acuerdos o demás acciones consensuales en materia de anticorrupción firmados.
FÓRMULA DEL CÁLCULO: (Número de convenios, acuerdos o demás acciones consensuales en materia de anticorrupción realizadas/Total de convenios, acuerdos o demás acciones consensuales en materia de anticorrupción programadas) *100

INTERPRETACIÓN: DIMENSIÓN QUE ATIENDE: Eficiencia FRECUENCIA DE MEDICIÓN: Trimestral

DESCRIPCIÓN DEL FACTOR DE COMPARACIÓN:

AMBITO GEOGRAFICO:

COBERTURA:

LINEA BASE

Numero: NA 1.1 No aplica

COMPORTAMIENTO DE LAS VARIABLES DURANTE EL TRIMESTRE: Enero-Marzo

VARIABLE	UNIDAD DE MEDIDA	OPERACION	META ANUAL	AVANCE TRIMESTRAL				AVANCE ACUMULADO			
				Programado	%	Alcanzado	%	Programado	%	Alcanzado	%
Número de convenios, acuerdos o demás acciones consensuales en materia de anticorrupción realizadas			0.00	0.00	0.00	0.00	0.00	0.00	0.00	0.00	0.00
Total de convenios, acuerdos o demás acciones consensuales en materia de anticorrupción programadas			0.00	0.00	0.00	0.00	0.00	0.00	0.00	0.00	0.00

COMPORTAMIENTO DEL INDICADOR

DESCRIPCION DE LA META ANUAL


META ANUAL	TRIMESTRE: Enero-Marzo							
	AVANCE TRIMESTRAL				AVANCE ACUMULADO			
	Programado	Alcanzado	EF%	SEMAFORO	Programado	Alcanzado	EF%	SEMAFORO
0.00	0.00	0.00	0.00		0.00	0.00	0.00	

DESCRIPCIÓN DE RESULTADOS Y JUSTIFICACIÓN EN CASO DE VARIACIÓN SUPERIOR A ± 10 % RESPECTO A LO PROGRAMADO

EVALUACION DEL INDICADOR

DEPENDENCIA GENERAL: K00 CONTRALORIA
DEPENDENCIA AUXILIAR: 161 Unidad Substanciadora y Resolutora, 162 Unidad Investigadora

ELABORO: [Signature]
L.D. ROMAN HERNANDEZ REYES



NO. 00 [Signature]
L.D. ROMAN HERNANDEZ REYES



PbRm-08b FICHA TÉCNICA DE SEGUIMIENTO DE INDICADORES 2024 DE GESTIÓN O ESTRATEGICO

MUNICIPIO DE AYTO: SAN JOSE DEL RINCON

TIPO DE FICHA: OSFEM

PILAR DE DESARROLLO / EJE TRANSVERSAL: II Eje transversal II: Gobierno Moderno, Capaz y Responsable

TEMA DE DESARROLLO: Sistema Anticorrupción del Estado de México y Municipios

PROGRAMA PRESUPUESTARIO: 01030402 Sistema Anticorrupción del Estado de México y Municipios

PROYECTO PRESUPUESTARIO: 010304020101 Prevención, detección, disuasión, sanción y combate de la corrupción 0103040201 Responsabilidades administrativas
010304020202 Declaración de situación patrimonial, de interés y constancia de la declaración fiscal de 010304020204 Investigación de faltas administrativas

OBJETIVO DEL PROGRAMA PRESUPUESTARIO: Conjunto de acciones orientadas a establecer las bases de coordinación entre el Estado y los Municipios para el funcionamiento de los Sistemas Anticorrupción, de conformidad con lo dispuesto en la Constitución Política de los Estados Unidos Mexicanos, la Constitución Política del Estado Libre y Soberano de México, la Ley General del Sistema Nacional Anticorrupción y la Ley del Sistema Anticorrupción K00 CONTRALORIA

DEPENDENCIA GENERAL: K00 CONTRALORIA

DEPENDENCIA AUXILIAR: 161 Unidad Substanciadora y Resolutora,162 Unidad Investigadora

ESTRUCTURA DEL INDICADOR

NOMBRE DEL INDICADOR: Porcentaje de cumplimiento en la elaboración del programa anual de auditorías

FÓRMULA DEL CÁLCULO: (Programa anual de auditorías realizado/Programa anual de auditorías programado) *100

INTERPRETACIÓN:

DIMENSIÓN QUE ATIENDE: Eficiencia

FRECUENCIA DE MEDICIÓN: Trimestral

DESCRIPCIÓN DEL FACTOR DE COMPARACIÓN:

AMBITO GEOGRAFICO:

COBERTURA:

LINEA BASE

Numero: NA 3.1 No aplica

COMPORTAMIENTO DE LAS VARIABLES DURANTE EL TRIMESTRE: Enero-Marzo

Table with 12 columns: VARIABLE, UNIDAD DE MEDIDA, OPERACION, META ANUAL, AVANCE TRIMESTRAL (Programado, %, Alcanzado, %), AVANCE ACUMULADO (Programado, %, Alcanzado, %). Rows show 'Programa anual de auditorías realizado' and 'Programa anual de auditorías programado' with values of 0.00.

COMPORTAMIENTO DEL INDICADOR

DESCRIPCION DE LA META ANUAL

Table for META ANUAL performance. Columns include TRIMESTRE: Enero-Marzo, AVANCE TRIMESTRAL (Programado, Alcanzado, EF%, SEMAFORO), and AVANCE ACUMULADO (Programado, Alcanzado, EF%, SEMAFORO). Values are 0.00.

DESCRIPCIÓN DE RESULTADOS Y JUSTIFICACIÓN EN CASO DE VARIACIÓN SUPERIOR A ±10 % RESPECTO A LO PROGRAMADO

EVALUACION DEL INDICADOR

DEPENDENCIA GENERAL: K00 CONTRALORIA

DEPENDENCIA AUXILIAR: 161 Unidad Substanciadora y Resolutora,162 Unidad Investigadora

ELABORO: [Signature] L.D. ROMAN HERNANDEZ REYES



VO BO: [Signature] L.D. ROMAN HERNANDEZ REYES



MUNICIPIO DE AYTO: SAN JOSE DEL RINCON

PbRm-08b FICHA TECNICA DE SEGUIMIENTO DE INDICADORES 2024 DE GESTIÓN O ESTRATEGICO

TIPO DE FICHA: OSFEM

PILAR DE DESARROLLO / EJE TRANSVERSAL: II Eje transversal II: Gobierno Moderno, Capaz y Responsable
 TEMA DE DESARROLLO: Sistema Anticorrupción del Estado de México y Municipios
 PROGRAMA PRESUPUESTARIO: 01030402 Sistema Anticorrupción del Estado de México y Municipios
 PROYECTO PRESUPUESTARIO: 010304020101 Prevención, detección, disuasión, sanción y combate de la corrupción
 010304020202 Declaración de situación patrimonial; de interés y constancia de la declaración fiscal de

0103040201 Responsabilidades administrativas
 0103040204 Investigación de faltas administrativas

OBJETIVO DEL PROGRAMA PRESUPUESTARIO: Conjunto de acciones orientadas a establecer las bases de coordinación entre el Estado y los Municipios para el funcionamiento de los Sistemas Anticorrupción, de conformidad con lo dispuesto en la Constitución Política de los Estados Unidos Mexicanos, la Constitución Política del Estado Libre y Soberano de México, la Ley General del Sistema Nacional Anticorrupción y la Ley del Sistema Anticorrupción
 K00 CONTRALORIA
 DEPENDENCIA GENERAL:
 DEPENDENCIA AUXILIAR: 161 Unidad Substanciadora y Resolutora, 162 Unidad Investigadora

ESTRUCTURA DEL INDICADOR

NOMBRE DEL INDICADOR: Promedio de servidores públicos asistentes a los eventos de concientización.
 FÓRMULA DEL CÁLCULO: (Servidores públicos que asisten a los eventos/Total de eventos de concientización)
 INTERPRETACIÓN:
 DIMENSIÓN QUE ATIENDE: Eficiencia
 DESCRIPCIÓN DEL FACTOR DE COMPARACIÓN:
 AMBITO GEOGRAFICO:
 COBERTURA:
 LINEA BASE
 Numero: NA 4.1 No aplica

FRECUENCIA DE MEDICIÓN: Trimestral

COMPORTAMIENTO DE LAS VARIABLES DURANTE EL TRIMESTRE: Enero-Marzo

VARIABLE	UNIDAD DE MEDIDA	OPERACION	META ANUAL	AVANCE TRIMESTRAL				AVANCE ACUMULADO			
				Programado	%	Alcanzado	%	Programado	%	Alcanzado	%
Servidores públicos que asisten a los eventos			0.00	0.00	0.00	0.00	0.00	0.00	0.00	0.00	0.00
Total de eventos de concientización			0.00	0.00	0.00	0.00	0.00	0.00	0.00	0.00	0.00

COMPORTAMIENTO DEL INDICADOR

DESCRIPCION DE LA META ANUAL

META ANUAL	TRIMESTRE: Enero-Marzo							
	AVANCE TRIMESTRAL				AVANCE ACUMULADO			
	Programado	Alcanzado	EF%	SEMAFORO	Programado	Alcanzado	EF%	SEMAFORO
0.00	0.00	0.00	0.00		0.00	0.00	0.00	

DESCRIPCIÓN DE RESULTADOS Y JUSTIFICACIÓN EN CASO DE VARIACIÓN SUPERIOR A ± 10 % RESPECTO A LO PROGRAMADO

EVALUACIÓN DEL INDICADOR

DEPENDENCIA GENERAL: K00 CONTRALORIA
 DEPENDENCIA AUXILIAR: 161 Unidad Substanciadora y Resolutora, 162 Unidad Investigadora

ELABORADO: L.D. ROMAN HERNANDEZ REYES
 COORDINADO: L.D. ROMAN HERNANDEZ REYES



PbRm-08b FICHA TÉCNICA DE SEGUIMIENTO DE INDICADORES 2024 DE GESTIÓN O ESTRATEGICO

MUNICIPIO DE AYTO: SAN JOSE DEL RINCON

TIPO DE FICHA: OSFEM

PILAR DE DESARROLLO / EJE TRANSVERSAL: II Eje transversal II: Gobierno Moderno, Capaz y Responsable

TEMA DE DESARROLLO: Sistema Anticorrupción del Estado de México y Municipios

PROGRAMA PRESUPUESTARIO: 01030402 Sistema Anticorrupción del Estado de México y Municipios

PROYECTO PRESUPUESTARIO: 010304020101 Prevención, detección, disuasión, sanción y combate de la corrupción 0103040201 Responsabilidades administrativas
010304020202 Declaración de situación patrimonial; de interés y constancia de la declaración fiscal de 0103040204 Investigación de faltas administrativas

OBJETIVO DEL PROGRAMA PRESUPUESTARIO: Conjunto de acciones orientadas a establecer las bases de coordinación entre el Estado y los Municipios para el funcionamiento de los Sistemas Anticorrupción, de conformidad con lo dispuesto en la Constitución Política de los Estados Unidos Mexicanos, la Constitución Política del Estado Libre y Soberano de México, la Ley General del Sistema Nacional Anticorrupción y la Ley del Sistema Anticorrup

DEPENDENCIA GENERAL: K00 CONTRALORIA

DEPENDENCIA AUXILIAR: 161 Unidad Substanciadora y Resolutora, 162 Unidad Investigadora

ESTRUCTURA DEL INDICADOR

NOMBRE DEL INDICADOR: Porcentaje de cumplimiento en la elaboración del Programa Anual de Trabajo del Comité Coordinador Municipal.

FÓRMULA DEL CÁLCULO: (Programa Anual de Trabajo del Comité Coordinador Municipal elaborado / Programa Anual de Trabajo del Comité Coordinador Municipal programado a realizar) *100

INTERPRETACIÓN:

DIMENSIÓN QUE ATIENDE: Eficiencia

FRECUENCIA DE MEDICIÓN: Trimestral

DESCRIPCIÓN DEL FACTOR DE COMPARACIÓN:

AMBITO GEOGRAFICO:

COBERTURA:

LINEA BASE

Numero: NA 5.1 No aplica

COMPORTAMIENTO DE LAS VARIABLES DURANTE EL TRIMESTRE: Enero-Marzo

Table with 12 columns: VARIABLE, UNIDAD DE MEDIDA, OPERACION, META ANUAL, AVANCE TRIMESTRAL (Programado, %), AVANCE ACUMULADO (Programado, %). Rows show data for 'Programa Anual de Trabajo del Comité Coordinador Municipal elaborado' and 'Programa Anual de Trabajo del Comité Coordinador Municipal programado a realizar'.

COMPORTAMIENTO DEL INDICADOR

DESCRIPCION DE LA META ANUAL

Table with 10 columns: META ANUAL, AVANCE TRIMESTRAL (Programado, Alcanzado, EF%), SEMAFORO, AVANCE ACUMULADO (Programado, Alcanzado, EF%), SEMAFORO. Values are 0.00 for all metrics.

DESCRIPCIÓN DE RESULTADOS Y JUSTIFICACIÓN EN CASO DE VARIACIÓN SUPERIOR A ± 10 % RESPECTO A LO PROGRAMADO

EVALUACION DEL INDICADOR

DEPENDENCIA GENERAL: K00 CONTRALORIA

DEPENDENCIA AUXILIAR: 161 Unidad Substanciadora y Resolutora, 162 Unidad Investigadora

Official stamps and signatures. Includes 'ACQUANTAMIENTO SAN JOSE DEL RINCON AYTO', 'CONTRALORIA INTERNA MUNICIPAL', and signatures of 'ELABORADO' and 'VD. BO' by L.D. ROMAN HERNANDEZ REYES.



PbRm-08b FICHA TECNICA DE SEGUIMIENTO DE INDICADORES 2024 DE GESTIÓN O ESTRATEGICO

MUNICIPIO DE AYTO: SAN JOSE DEL RINCON

TIPO DE FICHA: OSFEM

PILAR DE DESARROLLO / EJE TRANSVERSAL: II Eje transversal II: Gobierno Moderno, Capaz y Responsable

TEMA DE DESARROLLO: Sistema Anticorrupción del Estado de México y Municipios

PROGRAMA PRESUPUESTARIO: 01030402 Sistema Anticorrupción del Estado de México y Municipios

PROYECTO PRESUPUESTARIO: 010304020101 Prevención, detección, disuasión, sanción y combate de la corrupción 010304020201 Responsabilidades administrativas
010304020202 Declaración de situación patrimonial; de interés y constancia de la declaración fiscal de 010304020204 Investigación de faltas administrativas

OBJETIVO DEL PROGRAMA PRESUPUESTARIO: Conjunto de acciones orientadas a establecer las bases de coordinación entre el Estado y los Municipios para el funcionamiento de los Sistemas Anticorrupción, de conformidad con lo dispuesto en la Constitución Política de los Estados Unidos Mexicanos, la Constitución Política del Estado Libre y Soberano de México, la Ley General del Sistema Nacional Anticorrupción y la Ley del Sistema Anticorrup

DEPENDENCIA GENERAL: K00 CONTRALORIA

DEPENDENCIA AUXILIAR: 161 Unidad Substanciadora y Resolutora, 162 Unidad Investigadora

ESTRUCTURA DEL INDICADOR

NOMBRE DEL INDICADOR: Porcentaje de cumplimiento en la integración del Informe Anual de Resultados y Avances del Comité Coordinador Municipal.

FÓRMULA DEL CÁLCULO: (Informe Anual de Resultados y Avances del Comité Coordinador Municipal realizados / Informe Anual de Resultados y Avances del Comité Coordinador Municipal programados a realizar) *100

INTERPRETACIÓN:

DIMENSIÓN QUE ATIENDE: Eficiencia

FRECUENCIA DE MEDICIÓN: Trimestral

DESCRIPCIÓN DEL FACTOR DE COMPARACIÓN:

AMBITO GEOGRAFICO:

COBERTURA:

LINEA BASE

Numero: NA 5.2 No aplica

COMPORTAMIENTO DE LAS VARIABLES DURANTE EL TRIMESTRE: Enero-Marzo

Table with 12 columns: VARIABLE, UNIDAD DE MEDIDA, OPERACION, META ANUAL, AVANCE TRIMESTRAL (Programado, %, Alcanzado, %), AVANCE ACUMULADO (Programado, %, Alcanzado, %). Rows show 0.00 values for both realized and programmed reports.

COMPORTAMIENTO DEL INDICADOR

DESCRIPCION DE LA META ANUAL

Table with 9 columns: META ANUAL, TRIMESTRE: Enero-Marzo, AVANCE TRIMESTRAL (Programado, Alcanzado, EF%, SEMAFORO), AVANCE ACUMULADO (Programado, Alcanzado, EF%, SEMAFORO). Values are 0.00.


DESCRIPCIÓN DE RESULTADOS Y JUSTIFICACIÓN EN CASO DE VARIACIÓN SUPERIOR A ± 10 % RESPECTO A LO PROGRAMADO

EVALUACION DEL INDICADOR

DEPENDENCIA GENERAL: K00 CONTRALORIA

DEPENDENCIA AUXILIAR: 161 Unidad Substanciadora y Resolutora, 162 Unidad Investigadora

Signature and stamp of L.D. ROMAN HERNANDEZ REYES (ELABORO)



Signature and stamp of L.D. ROMAN HERNANDEZ REYES (VOBO)



PbRm-095 FICHA TÉCNICA DE SEGUIMIENTO DE INDICADORES 2024 DE GESTIÓN O ESTRATEGICO

MUNICIPIO DE AYTO: SAN JOSE DEL RINCON

TIPO DE FICHA: OSFEM

PILAR DE DESARROLLO / EJE TRANSVERSAL: II Eje transversal II: Gobierno Moderno, Capaz y Responsable
 TEMA DE DESARROLLO: Eficiencia y eficacia en el sector público
 PROGRAMA PRESUPUESTARIO: 01030501 Asistencia jurídica al Ejecutivo
 PROYECTO PRESUPUESTARIO: 010305010105 Asesoría jurídica al ayuntamiento
 OBJETIVO DEL PROGRAMA PRESUPUESTARIO: Comprende todas las acciones orientadas al fortalecimiento y mejora de los procedimientos regulatorios y conductos legales establecidos, que influyan directamente en la garantía jurídica del gobierno y la sociedad.
 DEPENDENCIA GENERAL: M00 CONSEJERIA JURIDICA
 DEPENDENCIA AUXILIAR: M00 Consultoria Jurídica

ESTRUCTURA DEL INDICADOR

NOMBRE DEL INDICADOR: Porcentaje de resoluciones jurídicas emitidas.
 FÓRMULA DEL CÁLCULO: $(\text{Resoluciones jurídicas emitidas} / \text{Total de asuntos jurídicos recibidos}) * 100$
 INTERPRETACIÓN: RESOLUCIONES JURIDICAS EMITIDAS POR LOS TRIBUNALES
 DIMENSIÓN QUE ATIENDE: Eficiencia FRECUENCIA DE MEDICIÓN: Trimestral
 DESCRIPCIÓN DEL FACTOR DE COMPARACIÓN: MUNICIPAL
 AMBITO GEOGRAFICO: RURAL
 COBERTURA: MUNICIPAL
 LINEA BASE: 0
 Numero: NA 1.1

COMPORTAMIENTO DE LAS VARIABLES DURANTE EL TRIMESTRE: Enero-Marzo

VARIABLE	UNIDAD DE MEDIDA	OPERACION	META ANUAL	AVANCE TRIMESTRAL				AVANCE ACUMULADO			
				Programado	%	Alcanzado	%	Programado	%	Alcanzado	%
Resoluciones jurídicas emitidas	EXPEDIENTE	Sumable	10.00	3.00	30.00	3.00	100.00	3.00	30.00	3.00	100.00
Total de asuntos jurídicos recibidos	EXPEDIENTE	Sumable	10.00	3.00	30.00	3.00	100.00	3.00	30.00	3.00	100.00

COMPORTAMIENTO DEL INDICADOR

DESCRIPCION DE LA META ANUAL

META ANUAL	TRIMESTRE: Enero-Marzo							
	AVANCE TRIMESTRAL				AVANCE ACUMULADO			
	Programado	Alcanzado	EF%	SEMAFORO	Programado	Alcanzado	EF%	SEMAFORO
100.00	100.00	100.00	100.00	VERDE	100.00	100.00	100.00	VERDE

DESCRIPCIÓN DE RESULTADOS Y JUSTIFICACIÓN EN CASO DE VARIACIÓN SUPERIOR A ± 10 % RESPECTO A LO PROGRAMADO
Resoluciones jurídicas emitidas

EVALUACION DEL INDICADOR

SE DARA SEGUIMIENTO
 DEPENDENCIA GENERAL: M00 CONSEJERIA JURIDICA
 DEPENDENCIA AUXILIAR: M00 Consultoria Jurídica

ELABORÓ

MTRA. ARELI HERNANDEZ MARTINEZ

VO. BO

MTRA. ARELI HERNANDEZ MARTINEZ



PbRm-08b FICHA TECNICA DE SEGUIMIENTO DE INDICADORES 2024 DE GESTIÓN O ESTRATEGICO

MUNICIPIO DE AYTO: SAN JOSE DEL RINCON

TIPO DE FICHA: OSFEM

PILAR DE DESARROLLO / EJE TRANSVERSAL: II Eje transversal II: Gobierno Moderno, Capaz y Responsable
 TEMA DE DESARROLLO: Eficiencia y eficacia en el sector público
 PROGRAMA PRESUPUESTARIO: 01030501 Asistencia Jurídica al Ejecutivo
 PROYECTO PRESUPUESTARIO: 010305010105 Asesoría jurídica al ayuntamiento
 OBJETIVO DEL PROGRAMA PRESUPUESTARIO: Comprende todas las acciones orientadas al fortalecimiento y mejora de los procedimientos regulatorios y conductos legales establecidos, que influyan directamente en la garantía jurídica del gobierno y la sociedad.
 DEPENDENCIA GENERAL: M00 CONSEJERIA JURIDICA
 DEPENDENCIA AUXILIAR: M00 Consultoria Juridica

ESTRUCTURA DEL INDICADOR

NOMBRE DEL INDICADOR: Porcentaje de notificaciones jurídicas presentadas.
 FÓRMULA DEL CÁLCULO: (Notificaciones jurídicas presentadas/Notificaciones jurídicas programadas)*100
 INTERPRETACIÓN: ASUNTOS JURÍDICOS
 DIMENSIÓN QUE ATIENDE: Eficiencia FRECUENCIA DE MEDICIÓN: Trimestral
 DESCRIPCIÓN DEL FACTOR DE COMPARACIÓN: MUNICIPAL
 AMBITO GEOGRAFICO: RURAL
 COBERTURA: MUNICIPAL
 LINEA BASE: 0
 Numero: NA 1.2

COMPORTAMIENTO DE LAS VARIABLES DURANTE EL TRIMESTRE: Enero-Marzo

VARIABLE	UNIDAD DE MEDIDA	OPERACION	META ANUAL	AVANCE TRIMESTRAL				AVANCE ACUMULADO			
				Programado	%	Alcanzado	%	Programado	%	Alcanzado	%
Notificaciones jurídicas presentadas	EXPEDIENTE	Sumable	1,600.00	400.00	25.00	400.00	100.00	400.00	25.00	400.00	100.00
Notificaciones jurídicas programadas	EXPEDIENTE	Sumable	1,600.00	400.00	25.00	400.00	100.00	400.00	25.00	400.00	100.00

COMPORTAMIENTO DEL INDICADOR

DESCRIPCION DE LA META ANUAL

META ANUAL	TRIMESTRE: Enero-Marzo							
	AVANCE TRIMESTRAL				AVANCE ACUMULADO			
	Programado	Alcanzado	EF%	SEMAFORO	Programado	Alcanzado	EF%	SEMAFORO
100.00	100.00	100.00	100.00	VERDE	100.00	100.00	100.00	VERDE

DESCRIPCIÓN DE RESULTADOS Y JUSTIFICACIÓN EN CASO DE VARIACIÓN SUPERIOR A ± 10 % RESPECTO A LO PROGRAMADO

Notificaciones jurídicas presentadas

EVALUACION DEL INDICADOR

SE DARA SEGUIMIENTO
 DEPENDENCIA GENERAL: M00 CONSEJERIA JURIDICA
 DEPENDENCIA AUXILIAR: M00 Consultoria Juridica

ELABORÓ

MTRA. ARELI HERNANDEZ MARTINEZ

VO. BO

MTRA. ARELI HERNANDEZ MARTINEZ



PbRm-08b FICHA TECNICA DE SEGUIMIENTO DE INDICADORES 2024 DE GESTIÓN O ESTRATEGICO

MUNICIPIO DE AYTO: SAN JOSE DEL RINCON

TIPO DE FICHA: OSFEM

PILAR DE DESARROLLO / EJE TRANSVERSAL: II Eje transversal II: Gobierno Moderno, Capaz y Responsable
TEMA DE DESARROLLO: Eficiencia y eficacia en el sector público
PROGRAMA PRESUPUESTARIO: 01030501 Asistencia jurídica al Ejecutivo
PROYECTO PRESUPUESTARIO: 010305010105 Asesoría jurídica al ayuntamiento
OBJETIVO DEL PROGRAMA PRESUPUESTARIO: Comprende todas las acciones orientadas al fortalecimiento y mejora de los procedimientos regulatorios y conductos legales establecidos, que influyan directamente en la garantía jurídica del gobierno y la sociedad.
DEPENDENCIA GENERAL: M00 CONSEJERIA JURIDICA
DEPENDENCIA AUXILIAR: M00 Consultoría Jurídica

ESTRUCTURA DEL INDICADOR

NOMBRE DEL INDICADOR: Porcentaje de tramitación de asuntos jurídicos realizados.
FÓRMULA DEL CÁLCULO: (Tramitación de asuntos jurídicos realizados/Tramitación de asuntos jurídicos programados)*100
INTERPRETACIÓN: PROCEDIMIENTOS JURÍDICOS
DIMENSIÓN QUE ATIENDE: Eficiencia
DESCRIPCIÓN DEL FACTOR DE COMPARACIÓN: MUNICIPAL
FRECUENCIA DE MEDICIÓN: Trimestral
AMBITO GEOGRAFICO: RURAL
COBERTURA: MUNICIPAL
LINEA BASE: 0
Numero: NA 2.1

COMPORTAMIENTO DE LAS VARIABLES DURANTE EL TRIMESTRE: Enero-Marzo

Table with 12 columns: VARIABLE, UNIDAD DE MEDIDA, OPERACION, META ANUAL, AVANCE TRIMESTRAL (Programado, %, Alcanzado, %), AVANCE ACUMULADO (Programado, %, Alcanzado, %). Rows include 'Tramitación de asuntos jurídicos realizados' and 'Tramitación de asuntos jurídicos programados'.

COMPORTAMIENTO DEL INDICADOR

DESCRIPCION DE LA META ANUAL

Table with 9 columns: META ANUAL, TRIMESTRE: Enero-Marzo, AVANCE TRIMESTRAL (Programado, Alcanzado, EF%, SEMAFORO), AVANCE ACUMULADO (Programado, Alcanzado, EF%, SEMAFORO). Row shows 100.00 for both annual and trimestral targets with 'VERDE' status.

DESCRIPCIÓN DE RESULTADOS Y JUSTIFICACIÓN EN CASO DE VARIACIÓN SUPERIOR A ±10 % RESPECTO A LO PROGRAMADO
Tramitación de asuntos jurídicos realizados

EVALUACION DEL INDICADOR

SE DARA SEGUIMIENTO
DEPENDENCIA GENERAL: M00 CONSEJERIA JURIDICA
DEPENDENCIA AUXILIAR: M00 Consultoría Jurídica

ELABORÓ

VO. BO.

MTRA. ARELI HERNANDEZ MARTINEZ

MTRA. ARELI HERNANDEZ MARTINEZ



PbRm-08b FICHA TECNICA DE SEGUIMIENTO DE INDICADORES 2024 DE GESTIÓN O ESTRATEGICO

MUNICIPIO DE AYTO: SAN JOSE DEL RINCON

TIPO DE FICHA: OSFEM

PILAR DE DESARROLLO / EJE TRANSVERSAL: II Eje transversal II: Gobierno Moderno, Capaz y Responsable
TEMA DE DESARROLLO: Eficiencia y eficacia en el sector público
PROGRAMA PRESUPUESTARIO: 01030501 Asistencia Jurídica al Ejecutivo
PROYECTO PRESUPUESTARIO: 010305010105 Asesoría jurídica al ayuntamiento
OBJETIVO DEL PROGRAMA PRESUPUESTARIO: Comprende todas las acciones orientadas al fortalecimiento y mejora de los procedimientos regulatorios y conductos legales establecidos, que influyan directamente en la garantía jurídica del gobierno y la sociedad.
DEPENDENCIA GENERAL: M00 CONSEJERIA JURIDICA
DEPENDENCIA AUXILIAR: M00 Consultoria Jurídica

ESTRUCTURA DEL INDICADOR

NOMBRE DEL INDICADOR: Porcentaje de asesorías de mediación y conciliación de diferendos entre las partes en conflicto.
FÓRMULA DEL CÁLCULO: (Asesorías de mediación y conciliación de diferendos entre las partes en conflicto realizadas/Asesorías de mediación y conciliación de diferendos entre las partes en conflicto programadas)*100
INTERPRETACIÓN: ASESORÍAS IMPARTIDAS
DIMENSIÓN QUE ATIENDE: Eficiencia
DESCRIPCIÓN DEL FACTOR DE COMPARACIÓN: MUNICIPAL
FRECUENCIA DE MEDICIÓN: Trimestral
AMBITO GEOGRAFICO: RURAL
COBERTURA: MUNICIPAL
LINEA BASE: 0

Numero: NA 2.2

COMPORTAMIENTO DE LAS VARIABLES DURANTE EL TRIMESTRE: Enero-Marzo

Table with 12 columns: VARIABLE, UNIDAD DE MEDIDA, OPERACION, META ANUAL, AVANCE TRIMESTRAL (Programado, %, Alcanzado, %), AVANCE ACUMULADO (Programado, %, Alcanzado, %). Rows show data for 'Asesorías de mediación y conciliación de diferendos entre las partes en conflicto realizadas' and 'programadas'.

COMPORTAMIENTO DEL INDICADOR

DESCRIPCION DE LA META ANUAL

Table with 9 columns: META ANUAL, TRIMESTRE: Enero-Marzo, AVANCE TRIMESTRAL (Programado, Alcanzado, EF%, SEMAFORO), AVANCE ACUMULADO (Programado, Alcanzado, EF%, SEMAFORO). Shows 100.00 for annual goal and 0.00 for current progress.

DESCRIPCIÓN DE RESULTADOS Y JUSTIFICACIÓN EN CASO DE VARIACIÓN SUPERIOR A ± 10 % RESPECTO A LO PROGRAMADO
Asesorías de mediación y conciliación de diferendos entre las partes en conflicto realizadas

EVALUACION DEL INDICADOR

SE DARA SEGUIMIENTO
DEPENDENCIA GENERAL: M00 CONSEJERIA JURIDICA
DEPENDENCIA AUXILIAR: M00 Consultoria Jurídica

ELABORÓ

VO. BO.

MTRA. ARELI HERNANDEZ MARTINEZ

MTRA. ARELI HERNANDEZ MARTINEZ



PbRm-08b FICHA TECNICA DE SEGUIMIENTO DE INDICADORES 2024 DE GESTIÓN O ESTRATEGICO

MUNICIPIO DE AYTO: SAN JOSE DEL RINCON

TIPO DE FICHA: OSFEM

PILAR DE DESARROLLO / EJE TRANSVERSAL: 3 Pilar 3: Territorial
TEMA DE DESARROLLO: Ciudades y comunidades sostenibles
PROGRAMA PRESUPUESTARIO: 01030801 Política territorial
PROYECTO PRESUPUESTARIO: 010308010202 Instrumentación urbana
OBJETIVO DEL PROGRAMA PRESUPUESTARIO: Es el conjunto de acciones a aplicar en una demarcación territorial definida, en beneficio de toda la población o comunidades específicas ahí establecidas.
DEPENDENCIA GENERAL: F00 DESARROLLO URBANO Y OBRAS PUBLICAS
DEPENDENCIA AUXILIAR: 123 Desarrollo Urbano

ESTRUCTURA DEL INDICADOR

NOMBRE DEL INDICADOR: Porcentaje de avance en los barridos de campo, para identificar asentamientos irregulares.
FORMULA DEL CÁLCULO: (Barridos de campo realizados para identificar asentamientos humanos irregulares/Barridos de campo programados para identificar asentamientos humanos irregulares)*100
INTERPRETACIÓN: BARRIDOS DE CAMPO
DIMENSIÓN QUE ATIENDE: Eficiencia
DESCRIPCIÓN DEL FACTOR DE COMPARACIÓN: MUNICIPAL
FRECUENCIA DE MEDICIÓN: Trimestral
AMBITO GEOGRAFICO: RURAL
COBERTURA: MUNICIPAL
LINEA BASE: 0
Numero: NA 1.1

COMPORTAMIENTO DE LAS VARIABLES DURANTE EL TRIMESTRE: Enero-Marzo

Table with 12 columns: VARIABLE, UNIDAD DE MEDIDA, OPERACION, META ANUAL, AVANCE TRIMESTRAL (Programado, %, Alcanzado, %), AVANCE ACUMULADO (Programado, %, Alcanzado, %). Rows include 'Barridos de campo realizados para identificar asentamientos humanos irregulares' and 'Barridos de campo programados para identificar asentamientos humanos irregulares'.

COMPORTAMIENTO DEL INDICADOR

DESCRIPCION DE LA META ANUAL

Table with 9 columns: META ANUAL, TRIMESTRE: Enero-Marzo, AVANCE TRIMESTRAL (Programado, Alcanzado, EF%, SEMAFORO), AVANCE ACUMULADO (Programado, Alcanzado, EF%, SEMAFORO). Values include 100.00 for meta and 225.00 for actual.

DESCRIPCIÓN DE RESULTADOS Y JUSTIFICACIÓN EN CASO DE VARIACIÓN SUPERIOR A ± 10 % RESPECTO A LO PROGRAMADO
Barridos de campo realizados para identificar asentamientos humanos irregulares

EVALUACION DEL INDICADOR

SE DARA SEGUIMIENTO

DEPENDENCIA GENERAL: F00 DESARROLLO URBANO Y OBRAS PUBLICAS
DEPENDENCIA AUXILIAR: 123 Desarrollo Urbano

ELABORÓ: ING. MAURICIO REYES VAZQUEZ
VO. BO.: ING. MAURICIO REYES VAZQUEZ
Includes official stamp of the Municipality of San José del Rincón and the text 'OSPAS PUBLICAS DESARROLLO URBANO'.



PbRm-085 FICHA TÉCNICA DE SEGUIMIENTO DE INDICADORES 2024 DE GESTIÓN O ESTRATEGICO

MUNICIPIO DE AYTO: SAN JOSE DEL RINCON

TIPO DE FICHA: OSFEM

PILAR DE DESARROLLO / EJE TRANSVERSAL: 3 Pilar 3: Territorial
 TEMA DE DESARROLLO: Ciudades y comunidades sostenibles
 PROGRAMA PRESUPUESTARIO: 01030801 Política territorial
 PROYECTO PRESUPUESTARIO: 010308010202 Instrumentación urbana
 OBJETIVO DEL PROGRAMA PRESUPUESTARIO: Es el conjunto de acciones a aplicar en una demarcación territorial definida, en beneficio de toda la población o comunidades específicas ahí establecidas.
 DEPENDENCIA GENERAL: F00 DESARROLLO URBANO Y OBRAS PUBLICAS
 DEPENDENCIA AUXILIAR: 123 Desarrollo Urbano

ESTRUCTURA DEL INDICADOR

NOMBRE DEL INDICADOR: Porcentaje de avance en la gestión para la regularización de los predios.
 FÓRMULA DEL CÁLCULO: $(\text{Gestión de regularización de los predios realizada} / \text{Gestión de regularización de los predios programada}) * 100$
 INTERPRETACIÓN:
 DIMENSIÓN QUE ATIENDE: Eficiencia FRECUENCIA DE MEDICIÓN: Trimestral
 DESCRIPCIÓN DEL FACTOR DE COMPARACIÓN:
 AMBITO GEOGRAFICO:
 COBERTURA:
 LINEA BASE
 Numero: NA 2.1 No aplica

COMPORTAMIENTO DE LAS VARIABLES DURANTE EL TRIMESTRE: Enero-Marzo

VARIABLE	UNIDAD DE MEDIDA	OPERACION	META ANUAL	AVANCE TRIMESTRAL				AVANCE ACUMULADO			
				Programado	%	Alcanzado	%	Programado	%	Alcanzado	%
Gestión de regularización de los predios realizada			0.00	0.00	0.00	0.00	0.00	0.00	0.00	0.00	0.00
Gestión de regularización de los predios programada			0.00	0.00	0.00	0.00	0.00	0.00	0.00	0.00	0.00

COMPORTAMIENTO DEL INDICADOR


DESCRIPCION DE LA META ANUAL


META ANUAL	TRIMESTRE: Enero-Marzo							
	AVANCE TRIMESTRAL				AVANCE ACUMULADO			
	Programado	Alcanzado	EF%	SEMAFORO	Programado	Alcanzado	EF%	SEMAFORO
0.00	0.00	0.00	0.00		0.00	0.00	0.00	


DESCRIPCIÓN DE RESULTADOS Y JUSTIFICACIÓN EN CASO DE VARIACIÓN SUPERIOR A ± 10 % RESPECTO A LO PROGRAMADO

EVALUACION DEL INDICADOR

DEPENDENCIA GENERAL: F00 DESARROLLO URBANO Y OBRAS PUBLICAS
 DEPENDENCIA AUXILIAR: 123 Desarrollo Urbano

ELABORÓ: 
 ING. MAURICIO REYES VAZQUEZ

VO. BO.: 
 ING. MAURICIO REYES VAZQUEZ





MUNICIPIO DE AYTO: SAN JOSE DEL RINCON

PILAR DE DESARROLLO / EJE TRANSVERSAL: 3 Pilar 3: Territorial
 TEMA DE DESARROLLO: Ciudades y comunidades sostenibles
 PROGRAMA PRESUPUESTARIO: 01030801 Política territorial
 PROYECTO PRESUPUESTARIO: 010308010202 Instrumentación urbana
 OBJETIVO DEL PROGRAMA PRESUPUESTARIO: Es el conjunto de acciones a aplicar en una demarcación territorial definida, en beneficio de toda la población o comunidades específicas ahí establecidas.
 DEPENDENCIA GENERAL: F00 DESARROLLO URBANO Y OBRAS PUBLICAS
 DEPENDENCIA AUXILIAR: 123 Desarrollo Urbano

ESTRUCTURA DEL INDICADOR

NOMBRE DEL INDICADOR: Porcentaje de permisos de uso del suelo emitidos.
 FÓRMULA DEL CÁLCULO: (Permisos de uso del suelo emitidos/Permisos de uso del suelo solicitados)*100
 INTERPRETACIÓN: MIDE EL PORCENTAJE DEL NÚMERO DE PERMISOS.
 DIMENSIÓN QUE ATIENDE: Eficiencia
 DESCRIPCIÓN DEL FACTOR DE COMPARACIÓN: MUNICIPAL
 AMBITO GEOGRAFICO: RURAL
 COBERTURA: MUNICIPAL
 LINEA BASE: 0

FRECUENCIA DE MEDICIÓN: Trimestral

Numero: NA 2.2

VARIABLE	UNIDAD DE MEDIDA	OPERACION	META ANUAL	COMPORTAMIENTO DE LAS VARIABLES DURANTE EL TRIMESTRE: Enero-Marzo				AVANCE ACUMULADO			
				AVANCE TRIMESTRAL		AVANCE TRIMESTRAL		AVANCE ACUMULADO		AVANCE ACUMULADO	
				Programado	%	Alcanzado	%	Programado	%	Alcanzado	%
Permisos de uso del suelo emitidos	PERMISOS	Sumable	40.00	10.00	25.00	7.00	70.00	10.00	25.00	7.00	70.00
Permisos de uso del suelo solicitados	PERMISOS	Sumable	40.00	10.00	25.00	10.00	100.00	10.00	25.00	10.00	100.00

COMPORTAMIENTO DEL INDICADOR

DESCRIPCIÓN DE LA META ANUAL

META ANUAL	TRIMESTRE: Enero-Marzo							
	AVANCE TRIMESTRAL				AVANCE ACUMULADO			
	Programado	Alcanzado	EF%	SEMAFORO	Programado	Alcanzado	EF%	SEMAFORO
100.00	100.00	70.00	70.00	AMARILLO	100.00	70.00	70.00	AMARILLO

DESCRIPCIÓN DE RESULTADOS Y JUSTIFICACIÓN EN CASO DE VARIACIÓN SUPERIOR A ± 10 % RESPECTO A LO PROGRAMADO
Permisos de uso del suelo emitidos

EVALUACION DEL INDICADOR

SE DARA SEGUIMIENTO
 DEPENDENCIA GENERAL: F00 DESARROLLO URBANO Y OBRAS PUBLICAS
 DEPENDENCIA AUXILIAR: 123 Desarrollo Urbano

ELABORÓ:
 ING. MAURICIO REYES VAZQUEZ

VO. BO:
 ING. MAURICIO REYES VAZQUEZ



MUNICIPIO DE AYTO: SAN JOSE DEL RINCON

TIPO DE FICHA: OSFEM

PILAR DE DESARROLLO / EJE TRANSVERSAL: 3 Pilar 3: Territorial
 TEMA DE DESARROLLO: Ciudades y comunidades sostenibles
 PROGRAMA PRESUPUESTARIO: 01030801 Política territorial
 PROYECTO PRESUPUESTARIO: 010308010202 Instrumentación urbana
 OBJETIVO DEL PROGRAMA PRESUPUESTARIO: Es el conjunto de acciones a aplicar en una demarcación territorial definida, en beneficio de toda la población o comunidades específicas ahí establecidas.
 DEPENDENCIA GENERAL: F00 DESARROLLO URBANO Y OBRAS PUBLICAS
 DEPENDENCIA AUXILIAR: 123 Desarrollo Urbano

ESTRUCTURA DEL INDICADOR

NOMBRE DEL INDICADOR: Porcentaje de necesidades de capacitación en materia de desarrollo urbano atendidas.
 FÓRMULA DEL CÁLCULO: (Necesidades de capacitación atendidas en materia de desarrollo urbano/Necesidades de capacitación identificadas en materia de desarrollo urbano)*100
 INTERPRETACIÓN: MIDE LA VARIACIÓN DE GESTIONES EN MATERIA DE REGULARIZACIÓN DE PREDIOS
 DIMENSIÓN QUE ATIENDE: Eficiencia
 FRECUENCIA DE MEDICIÓN: Trimestral
 DESCRIPCIÓN DEL FACTOR DE COMPARACIÓN: MUNICIPAL
 AMBITO GEOGRAFICO: RURAL
 COBERTURA: MUNICIPAL
 LINEA BASE: 0
 Numero: NA 3.1

COMPORTAMIENTO DE LAS VARIABLES DURANTE EL TRIMESTRE: Enero-Marzo

VARIABLE	UNIDAD DE MEDIDA	OPERACION	META ANUAL	AVANCE TRIMESTRAL				AVANCE ACUMULADO			
				Programado	%	Alcanzado	%	Programado	%	Alcanzado	%
Necesidades de capacitación atendidas en materia de desarrollo urbano	GESTION	Sumable	30.00	5.00	16.67	5.00	100.00	5.00	16.67	5.00	100.00
Necesidades de capacitación identificadas en materia de desarrollo urbano	GESTION	Sumable	30.00	5.00	16.67	5.00	100.00	5.00	16.67	5.00	100.00

COMPORTAMIENTO DEL INDICADOR

DESCRIPCION DE LA META ANUAL

META ANUAL	TRIMESTRE: Enero-Marzo							
	AVANCE TRIMESTRAL				AVANCE ACUMULADO			
	Programado	Alcanzado	EF%	SEMAFORO	Programado	Alcanzado	EF%	SEMAFORO
100.00	100.00	100.00	100.00	VERDE	100.00	100.00	100.00	VERDE

DESCRIPCION DE RESULTADOS Y JUSTIFICACION EN CASO DE VARIACION SUPERIOR A ± 10 % RESPECTO A LO PROGRAMADO
Necesidades de capacitación atendidas en materia de desarrollo urbano

EVALUACION DEL INDICADOR

SE DARA SEGUIMIENTO
 DEPENDENCIA GENERAL: F00 DESARROLLO URBANO Y OBRAS PUBLICAS
 DEPENDENCIA AUXILIAR: 123 Desarrollo Urbano

ELABORÓ: **ING. MAURICIO REYES VAZQUEZ**

VO. BO.: **ING. MAURICIO REYES VAZQUEZ**



PbRm-08b FICHA TÉCNICA DE SEGUIMIENTO DE INDICADORES 2024 DE GESTIÓN O ESTRATEGICO

MUNICIPIO DE AYTO: SAN JOSE DEL RINCON

TIPO DE FICHA: OSFEM

PILAR DE DESARROLLO / EJE TRANSVERSAL: 3 Pilar 3: Territorial
TEMA DE DESARROLLO: Ciudades y comunidades sostenibles
PROGRAMA PRESUPUESTARIO: 01030801 Política territorial
PROYECTO PRESUPUESTARIO: 010308010202 Instrumentación urbana
OBJETIVO DEL PROGRAMA PRESUPUESTARIO: Es el conjunto de acciones a aplicar en una demarcación territorial definida, en beneficio de toda la población o comunidades específicas ahí establecidas.
DEPENDENCIA GENERAL: F00 DESARROLLO URBANO Y OBRAS PUBLICAS
DEPENDENCIA AUXILIAR: 123 Desarrollo Urbano

ESTRUCTURA DEL INDICADOR

NOMBRE DEL INDICADOR: Porcentaje de eventos en materia de desarrollo urbano municipal realizados.
FÓRMULA DEL CÁLCULO: (Eventos de capacitación realizados en materia de desarrollo urbano municipal/Eventos de capacitación programados en materia de desarrollo urbano municipal)*100
INTERPRETACIÓN: MIDE LA VARIACIÓN DE EVENTOS DE CAPACITACIÓN EN MATERIA DE DESARROLLO URBANO
DIMENSIÓN QUE ATIENDE: Eficiencia FRECUENCIA DE MEDICIÓN: Trimestral
DESCRIPCIÓN DEL FACTOR DE COMPARACIÓN: MUNICIPAL
AMBITO GEOGRAFICO: RURAL
COBERTURA: MUNICIPAL
LINEA BASE: 0
Número: NA 3.2

COMPORTAMIENTO DE LAS VARIABLES DURANTE EL TRIMESTRE: Enero-Marzo

Table with 12 columns: VARIABLE, UNIDAD DE MEDIDA, OPERACION, META ANUAL, AVANCE TRIMESTRAL (Programado, %, Alcanzado, %), AVANCE ACUMULADO (Programado, %, Alcanzado, %). Rows include 'Eventos de capacitación realizados en materia de desarrollo urbano municipal' and 'Eventos de capacitación programados en materia de desarrollo urbano municipal'.

COMPORTAMIENTO DEL INDICADOR

DESCRIPCIÓN DE LA META ANUAL

Table with 9 columns: META ANUAL, AVANCE TRIMESTRAL (Programado, Alcanzado, EF%, SEMAFORO), AVANCE ACUMULADO (Programado, Alcanzado, EF%, SEMAFORO). Row shows 100.00 for both annual and accumulated values with a yellow traffic light status.

DESCRIPCIÓN DE RESULTADOS Y JUSTIFICACIÓN EN CASO DE VARIACIÓN SUPERIOR A ± 10 % RESPECTO A LO PROGRAMADO
Eventos de capacitación realizados en materia de desarrollo urbano municipal

EVALUACION DEL INDICADOR

SE DARA SEGUIMIENTO
DEPENDENCIA GENERAL: F00 DESARROLLO URBANO Y OBRAS PUBLICAS
DEPENDENCIA AUXILIAR: 123 Desarrollo Urbano

Official stamp of the Municipality of San José del Rincón. Two signatures are present: 'ELABORÓ' and 'VO. BO.' both signed by 'ING. MAURICIO REYES VAZQUEZ'.



PbRm-08b FICHA TECNICA DE SEGUIMIENTO DE INDICADORES 2024 DE GESTIÓN O ESTRATEGICO

MUNICIPIO DE AYTO: SAN JOSE DEL RINCON

TIPO DE FICHA: OSFEM

PILAR DE DESARROLLO / EJE TRANSVERSAL: II Eje transversal II: Gobierno Moderno, Capaz y Responsable
TEMA DE DESARROLLO: Estructura del gobierno municipal
PROGRAMA PRESUPUESTARIO: 01030902 Reglamentacion municipal
PROYECTO PRESUPUESTARIO: 010309020101 Revision y emision de la reglamentacion municipal
OBJETIVO DEL PROGRAMA PRESUPUESTARIO: Se orienta al cumplimiento de las atribuciones contenidas en el Titulo VI de la Ley Organica Municipal del Estado de Mexico, vigente.
DEPENDENCIA GENERAL: B01 Sindicatura I
DEPENDENCIA AUXILIAR: B01 Sindicatura I

ESTRUCTURA DEL INDICADOR

NOMBRE DEL INDICADOR: Porcentaje de cumplimiento en las sesiones de Cabildo
FORMULA DEL CALCULO: (Numero de sesiones de cabildo realizadas/Numero de sesiones de cabildo programadas)*100
INTERPRETACION: MIDE EL INCREMENTO DEL NUMERO DE SESIONES QUE SE LLEBAN A CABO DURANTE EL AÑO
DIMENSION QUE ATIENDE: Eficiencia
DESCRIPCION DEL FACTOR DE COMPARACION: MUNICIPAL
FRECUENCIA DE MEDICION: Trimestral
AMBITO GEOGRAFICO: RURAL
COBERTURA: MUNICIPAL
LINEA BASE: 0
Numero: NA 1.2

COMPORTAMIENTO DE LAS VARIABLES DURANTE EL TRIMESTRE: Enero-Marzo

Table with 11 columns: VARIABLE, UNIDAD DE MEDIDA, OPERACION, META ANUAL, AVANCE TRIMESTRAL (Programado, %), AVANCE ACUMULADO (Programado, %). Rows include 'Número de sesiones de cabildo realizadas' and 'Número de sesiones de cabildo programadas'.

COMPORTAMIENTO DEL INDICADOR

DESCRIPCION DE LA META ANUAL

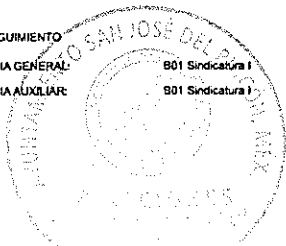
Table with 9 columns: META ANUAL, AVANCE TRIMESTRAL (Programado, Alcanzado, EF%, SEMAFORO), AVANCE ACUMULADO (Programado, Alcanzado, EF%, SEMAFORO). Row shows 100.00 for both trimester and cumulative advance.

DESCRIPCION DE RESULTADOS Y JUSTIFICACION EN CASO DE VARIACION SUPERIOR A +/- 10 % RESPECTO A LO PROGRAMADO

Número de sesiones de cabildo realizadas

EVALUACION DEL INDICADOR

SE DARA SEGUIMIENTO
DEPENDENCIA GENERAL: B01 Sindicatura I
DEPENDENCIA AUXILIAR: B01 Sindicatura I



SINDICATURA

ELABORADO

C. ROBERTO CARLOS PEDRAZA MUNGUIA



SINDICATURA

VO. BO.

C. ROBERTO CARLOS PEDRAZA MUNGUIA



MUNICIPIO DE AYTO: SAN JOSE DEL RINCON

PbRm-08b FICHA TECNICA DE SEGUIMIENTO DE INDICADORES 2024 DE GESTIÓN O ESTRATEGICO

TIPO DE FICHA: OSFEM

PILAR DE DESARROLLO / EJE TRANSVERSAL:
TEMA DE DESARROLLO:
PROGRAMA PRESUPUESTARIO:
PROYECTO PRESUPUESTARIO:
OBJETIVO DEL PROGRAMA PRESUPUESTARIO:
DEPENDENCIA GENERAL:
DEPENDENCIA AUXILIAR:

II Eje transversal II: Gobierno Moderno, Capaz y Responsable
Estructura del gobierno municipal
01030902 Reglamentación municipal
010309020101 Revisión y emisión de la reglamentación municipal
Se orienta al cumplimiento de las atribuciones contenidas en el Título VI de la Ley Orgánica Municipal del Estado de México, vigente.
B01 Sindicatura I
B01 Sindicatura I

NOMBRE DEL INDICADOR:
FÓRMULA DEL CÁLCULO:
INTERPRETACIÓN:
DIMENSIÓN QUE ATIENDE:
DESCRIPCIÓN DEL FACTOR DE COMPARACIÓN:
AMBITO GEOGRAFICO:
COBERTURA:
LINEA BASE

Porcentaje de asesorías y asistencia técnica en estudios jurídicos otorgados.
(Asesorías y asistencia técnica en estudios jurídicos otorgadas a las áreas/Asesorías y asistencia técnica en estudios jurídicos solicitadas por las áreas)*100
Estructura del indicador
Eficiencia

FRECUENCIA DE MEDICIÓN: Trimestral

Numero: NA 2.1 No aplica


VARIABLE	UNIDAD DE MEDIDA	OPERACION	META ANUAL	COMPORTAMIENTO DE LAS VARIABLES DURANTE EL TRIMESTRE: Enero-Marzo				AVANCE TRIMESTRAL				AVANCE ACUMULADO			
				Programado		%		Alcanzado		%		Programado		%	
Asesorías y asistencia técnica en estudios jurídicos otorgadas a las áreas.			0.00	0.00	0.00	0.00	0.00	0.00	0.00	0.00	0.00	0.00	0.00	0.00	0.00
Asesorías y asistencia técnica en estudios jurídicos solicitadas por las áreas.			0.00	0.00	0.00	0.00	0.00	0.00	0.00	0.00	0.00	0.00	0.00	0.00	0.00

COMPORTAMIENTO DEL INDICADOR
DESCRIPCIÓN DE LA META ANUAL

META ANUAL	COMPORTAMIENTO DEL INDICADOR							
	TRIMESTRE: Enero-Marzo							
	AVANCE TRIMESTRAL				SEMAFORO	AVANCE ACUMULADO		
Programado	Alcanzado	EF%		Programado		Alcanzado	EF%	SEMAFORO
0.00	0.00	0.00	0.00		0.00	0.00	0.00	

DESCRIPCIÓN DE RESULTADOS Y JUSTIFICACIÓN EN CASO DE VARIACIÓN SUPERIOR A ± 10 % RESPECTO A LO PROGRAMADO

DEPENDENCIA GENERAL:
DEPENDENCIA AUXILIAR:



B01 Sindicatura I
B01 Sindicatura I

ELABORADO
C. ROBERTO CARLOS PEDRAZA MUNGUA

EVALUACIÓN DEL INDICADOR



VAL. BO.
C. ROBERTO CARLOS PEDRAZA MUNGUA



FORM-086 FICHA TECNICA DE SEGUIMIENTO DE INDICADORES 2024 DE GESTIÓN O ESTRATEGICO

TIPO DE FICHA: OSFEM

MUNICIPIO DE AYTO: SAN JOSE DEL RINCON

PILAR DE DESARROLLO / EJE TRANSVERSAL:

4 Pilar 4: Seguridad

TEMA DE DESARROLLO:

Mediación y conciliación

PROGRAMA PRESUPUESTARIO:

01030903 Mediación y conciliación Municipal

PROYECTO PRESUPUESTARIO:

010309030101 Mediación, conciliación y función calificadora municipal

OBJETIVO DEL PROGRAMA PRESUPUESTARIO:

Se orienta al cumplimiento de las atribuciones contenidas en el Título V de la Ley Orgánica Municipal del Estado de México, vigente.

DEPENDENCIA GENERAL:
DEPENDENCIA AUXILIAR:

M00 CONSEJERIA JURIDICA
108 Oficialia Mediadora - Conciliadora, 155 Area Juridica, 164 Oficialia Calificadora

ESTRUCTURA DEL INDICADOR

NOMBRE DEL INDICADOR:
FÓRMULA DEL CÁLCULO:

Porcentaje de conflictos y controversias dirimidas.
(Conflictos y controversias dirimidas / Total de conflictos y controversias registrados) * 100

INTERPRETACIÓN:
DIMENSIÓN QUE ATIENDE:

Mide el incremento o decremento de las quejas atendidas
Eficiencia

DESCRIPCIÓN DEL FACTOR DE COMPARACIÓN:

MUNICIPAL

AMBITO GEOGRAFICO:

RURAL

COBERTURA:

MUNICIPAL

LINEA BASE

0

Numero: NC 2

FRECUENCIA DE MEDICIÓN:

Trimestral

VARIABLE	UNIDAD DE MEDIDA	OPERACION	META ANUAL	AVANCE TRIMESTRAL			AVANCE ACUMULADO				
				Programado	%	Alcanzado	%	Programado	%	Alcanzado	%
				500.00	25.00	98.00	78.40	125.00	25.00	98.00	78.40
Conflictos y controversias dirimidas	EXPEDIENTE	Sumable	500.00	125.00	25.00	98.00	78.40	125.00	25.00	98.00	78.40
Total de conflictos y controversias registrados	EXPEDIENTE	Sumable	500.00	125.00	25.00	125.00	100.00	125.00	25.00	125.00	100.00

COMPORTAMIENTO DEL INDICADOR
DESCRIPCION DE LA META ANUAL

META ANUAL	TRIMESTRE: Enero-Marzo				AVANCE ACUMULADO			
	AVANCE TRIMESTRAL		SEMAFORO	Programado	Alcanzado	EF%	SEMAFORO	
	Programado	Alcanzado						EF%
100.00	100.00	78.40	78.40	AMARILLO	100.00	78.40	78.40	AMARILLO

DESCRIPCION DE RESULTADOS Y JUSTIFICACION EN CASO DE VARIACION SUPERIOR A ± 10 % RESPECTO A LO PROGRAMADO
Conflictos y controversias dirimidas

EVALUACION DEL INDICADOR

SE DARA SEGUIMIENTO
DEPENDENCIA GENERAL:
DEPENDENCIA AUXILIAR:

M00 CONSEJERIA JURIDICA
108 Oficialia Mediadora - Conciliadora, 155 Area Juridica, 164 Oficialia Calificadora

ELABORO

MTRA. ARELI HERNANDEZ MARTINEZ

VO. BO.

MTRA. ARELI HERNANDEZ MARTINEZ



PbRm-08b FICHA TECNICA DE SEGUIMIENTO DE INDICADORES 2024 DE GESTIÓN O ESTRATEGICO

TIPO DE FICHA: OSFEM

MUNICIPIO DE AYTO: SAN JOSE DEL RINCON

PILAR DE DESARROLLO / EJE TRANSVERSAL: 4 Pilar 4: Seguridad
 TEMA DE DESARROLLO: Mediación y conciliación
 PROGRAMA PRESUPUESTARIO: 01030903 Mediación y conciliación Municipal
 PROYECTO PRESUPUESTARIO: 010309030101 Mediación, conciliación y función calificadora municipal
 OBJETIVO DEL PROGRAMA PRESUPUESTARIO: Se orienta al cumplimiento de las atribuciones contenidas en el Título V de la Ley Orgánica Municipal del Estado de México, vigente.
 DEPENDENCIA GENERAL: M00 CONSEJERIA JURIDICA
 DEPENDENCIA AUXILIAR: 108 Oficialía Mediadora - Conciliadora, 155 Area Juridica, 164 Oficialía Calificadora

ESTRUCTURA DEL INDICADOR

NOMBRE DEL INDICADOR: Porcentaje en la citación a las partes vecinales en conflicto.
 FÓRMULA DEL CÁLCULO: (Citas atendidas de las partes vecinales en conflicto/Citas emitidas a partes vecinales en conflicto) *100
 INTERPRETACIÓN: Citas atendidas de las partes vecinales
 DIMENSIÓN QUE ATIENDE: Eficiencia
 DESCRIPCIÓN DEL FACTOR DE COMPARACIÓN: MUNICIPAL
 AMBITO GEOGRAFICO: RURAL
 COBERTURA: MUNICIPAL
 LINEA BASE: 0

FRECUENCIA DE MEDICIÓN: Trimestral

Numero: NA 1.1

COMPORTAMIENTO DE LAS VARIABLES DURANTE EL TRIMESTRE: Enero-Marzo

VARIABLE	UNIDAD DE MEDIDA	OPERACION	META ANUAL	AVANCE TRIMESTRAL				AVANCE ACUMULADO			
				Programado	%	Alcanzado	%	Programado	%	Alcanzado	%
Citas atendidas de las partes vecinales en conflicto	DOCUMENTO	Sumable	1,000.00	250.00	25.00	225.00	90.00	250.00	25.00	225.00	90.00
Citas emitidas a partes vecinales en conflicto	DOCUMENTO	Sumable	1,000.00	250.00	25.00	250.00	100.00	250.00	25.00	250.00	100.00

COMPORTAMIENTO DEL INDICADOR

DESCRIPCION DE LA METAANUAL

METAANUAL	TRIMESTRE: Enero-Marzo							
	AVANCE TRIMESTRAL				AVANCE ACUMULADO			
	Programado	Alcanzado	EF%	SEMAFORO	Programado	Alcanzado	EF%	SEMAFORO
100.00	100.00	90.00	90.00	VERDE	100.00	90.00	90.00	VERDE

DESCRIPCIÓN DE RESULTADOS Y JUSTIFICACIÓN EN CASO DE VARIACIÓN SUPERIOR A ± 10 % RESPECTO A LO PROGRAMADO
Citas atendidas de las partes vecinales en conflicto

EVALUACION DEL INDICADOR

SE DARA SEGUIMIENTO
 DEPENDENCIA GENERAL: M00 CONSEJERIA JURIDICA
 DEPENDENCIA AUXILIAR: 108 Oficialía Mediadora - Conciliadora, 155 Area Juridica, 164 Oficialía Calificadora

ELABORÓ

MTRA. ARELI HERNANDEZ MARTINEZ

VO. BO.

MTRA. ARELI HERNANDEZ MARTINEZ



PbRm-08b FICHA TECNICA DE SEGUIMIENTO DE INDICADORES 2024 DE GESTIÓN O ESTRATEGICO

TIPO DE FICHA: OSFEM

MUNICIPIO DE AYTO: SAN JOSE DEL RINCON

PILAR DE DESARROLLO / EJE TRANSVERSAL:

4 Pilar 4: Seguridad

TEMA DE DESARROLLO:

Mediación y conciliación

PROGRAMA PRESUPUESTARIO:

01030903 Mediación y conciliación Municipal

PROYECTO PRESUPUESTARIO:

010309030101 Mediación, conciliación y función calificadora municipal

OBJETIVO DEL PROGRAMA PRESUPUESTARIO:

Se orienta al cumplimiento de las atribuciones contenidas en el Título V de la Ley Orgánica Municipal del Estado de México, vigente.

DEPENDENCIA GENERAL:

M00 CONSEJERIA JURIDICA

DEPENDENCIA AUXILIAR:

108 Oficialía Mediadora - Conciliadora, 155 Área Jurídica, 164 Oficialía Calificadora

ESTRUCTURA DEL INDICADOR

NOMBRE DEL INDICADOR:

Porcentaje de audiencias entre las partes en conflicto desahogadas.
(Audiencias de las partes vecinales en conflicto/ Citatorios enviados a las partes vecinales en conflicto) *100

FÓRMULA DEL CÁLCULO:

INTERPRETACIÓN:

Eficiencia

DIMENSIÓN QUE ATIENDE:

DESCRIPCIÓN DEL FACTOR DE COMPARACIÓN:

AMBITO GEOGRAFICO:

COBERTURA:
LINEA BASE

Numero: NA 2.1

No aplica

FRECUENCIA DE MEDICIÓN:

Trimestral

VARIABLE	UNIDAD DE MEDIDA	OPERACION	META ANUAL	AVANCE TRIMESTRAL				AVANCE ACUMULADO				
				COMPORTAMIENTO DE LAS VARIABLES DURANTE EL TRIMESTRE: Enero-Marzo		COMPORTAMIENTO DEL INDICADOR		DESCRIPCION DE LA META ANUAL		DESCRIPCION DE LA META ANUAL		
				Programado	%	Alcanzado	%	Programado	%	Alcanzado	%	
Audiencias de las partes vecinales en conflicto			0.00	0.00	0.00	0.00	0.00	0.00	0.00	0.00	0.00	0.00
Citatorios enviados a las partes vecinales en conflicto			0.00	0.00	0.00	0.00	0.00	0.00	0.00	0.00	0.00	0.00

META ANUAL	TRIMESTRE: Enero-Marzo						
	AVANCE TRIMESTRAL			SEMAFORO	AVANCE ACUMULADO		
	Programado	Alcanzado	EF%		Programado	Alcanzado	EF%
0.00	0.00	0.00	0.00	0.00	0.00	0.00	

DESCRIPCIÓN DE RESULTADOS Y JUSTIFICACIÓN EN CASO DE VARIACIÓN SUPERIOR A ±10 % RESPECTO A LO PROGRAMADO

EVALUACION DEL INDICADOR

DEPENDENCIA GENERAL:
DEPENDENCIA AUXILIAR:

M00 CONSEJERIA JURIDICA
108 Oficialía Mediadora - Conciliadora, 155 Área Jurídica, 164 Oficialía Calificadora

ELABORÓ

MTRA. ARELI HERNANDEZ MARTINEZ

VQ. BO.

MTRA. ARELI HERNANDEZ MARTINEZ

FECHA DE ELABORACION: 22/04/2024

Hoja: 38 de 388



MUNICIPIO DE AYTO: SAN JOSE DEL RINCON

TIPO DE FICHA: OSFEM

PILAR DE DESARROLLO / EJE TRANSVERSAL: 4 Pilar 4: Seguridad
 TEMA DE DESARROLLO: Mediación y conciliación
 PROGRAMA PRESUPUESTARIO: 01030903 Mediacion y conciliacion Municipal
 PROYECTO PRESUPUESTARIO: 010309030101 Mediacion , conciliacion y funcion calificadora municipal
 OBJETIVO DEL PROGRAMA PRESUPUESTARIO: Se orienta al cumplimiento de las atribuciones contenidas en el Titulo V de la Ley Orgánica Municipal del Estado de México, vigente.
 DEPENDENCIA GENERAL: M00 CONSEJERIA JURIDICA
 DEPENDENCIA AUXILIAR: 108 Oficialia Mediadora - Conciliadora,155 Área Jurídica,164 Oficialia Calificadora

ESTRUCTURA DEL INDICADOR

NOMBRE DEL INDICADOR: Porcentaje de actas Informativas expedidas a la ciudadanía .
 FÓRMULA DEL CÁLCULO: (Actas informativas expedidas a la ciudadanía /Total de solicitudes recibidas) *100
 INTERPRETACIÓN: Actas informativas expedidas
 DIMENSIÓN QUE ATIENDE: Eficiencia
 DESCRIPCIÓN DEL FACTOR DE COMPARACIÓN: MUNICIPAL
 AMBITO GEOGRAFICO: RURAL
 COBERTURA: MUNICIPAL
 LINEA BASE: 0
 Numero: NA 2.2

FRECUENCIA DE MEDICIÓN: Trimestral

COMPORTAMIENTO DE LAS VARIABLES DURANTE EL TRIMESTRE: Enero-Marzo

VARIABLE	UNIDAD DE MEDIDA	OPERACION	META ANUAL	AVANCE TRIMESTRAL				AVANCE ACUMULADO			
				Programado	%	Alcanzado	%	Programado	%	Alcanzado	%
Actas Informativas expedidas a la ciudadanía	RECIBO	Sumable	500.00	125.00	25.00	118.00	94.40	125.00	25.00	118.00	94.40
Total de solicitudes recibidas	RECIBO	Sumable	500.00	125.00	25.00	125.00	100.00	125.00	25.00	125.00	100.00

COMPORTAMIENTO DEL INDICADOR

DESCRIPCION DE LA META ANUAL

META ANUAL	TRIMESTRE: Enero-Marzo							
	AVANCE TRIMESTRAL				AVANCE ACUMULADO			
	Programado	Alcanzado	EF%	SEMAFORO	Programado	Alcanzado	EF%	SEMAFORO
100.00	100.00	94.40	94.40	VERDE	100.00	94.40	94.40	VERDE

DESCRIPCIÓN DE RESULTADOS Y JUSTIFICACIÓN EN CASO DE VARIACIÓN SUPERIOR A ± 10 % RESPECTO A LO PROGRAMADO
Actas Informativas expedidas a la ciudadanía

EVALUACION DEL INDICADOR

SE DARA SEGUIMIENTO
 DEPENDENCIA GENERAL: M00 CONSEJERIA JURIDICA
 DEPENDENCIA AUXILIAR: 108 Oficialia Mediadora - Conciliadora,155 Área Jurídica,164 Oficialia Calificadora

ELABORÓ

VO. BO

MTRA. ARELI HERNANDEZ MARTINEZ

MTRA. ARELI HERNANDEZ MARTINEZ



MUNICIPIO DE AYTO: SAN JOSE DEL RINCON

PILAR DE DESARROLLO / EJE TRANSVERSAL: 4 Pilar 4: Seguridad
 TEMA DE DESARROLLO: Mediación y conciliación
 PROGRAMA PRESUPUESTARIO: 01030903 Mediación y conciliación Municipal
 PROYECTO PRESUPUESTARIO: 010309030101 Mediación, conciliación y función calificadora municipal
 OBJETIVO DEL PROGRAMA PRESUPUESTARIO: Se orienta al cumplimiento de las atribuciones contenidas en el Título V de la Ley Orgánica Municipal del Estado de México, vigente.
 DEPENDENCIA GENERAL: M00 CONSEJERIA JURIDICA
 DEPENDENCIA AUXILIAR: 108 Oficialía Mediadora - Conciliadora, 155 Area Juridica, 164 Oficialía Calificadora

ESTRUCTURA DEL INDICADOR

NOMBRE DEL INDICADOR: Porcentaje de sanciones procedentes por faltas administrativas calificadas.
 FÓRMULA DEL CÁLCULO: $(\text{Número de sanciones procedentes por faltas administrativas calificadas} / \text{Total de faltas administrativas calificadas}) * 100$
 INTERPRETACIÓN:
 DIMENSIÓN QUE ATIENDE: Eficiencia
 DESCRIPCIÓN DEL FACTOR DE COMPARACIÓN:
 AMBITO GEOGRAFICO:
 COBERTURA:
 LINEA BASE

FRECUENCIA DE MEDICIÓN: Trimestral

Numero: NA 3.1 No aplica

VARIABLE	UNIDAD DE MEDIDA	OPERACION	META ANUAL	AVANCE TRIMESTRAL				AVANCE ACUMULADO				
				Programado	%	Alcanzado	%	Programado	%	Alcanzado	%	
Número de sanciones procedentes por faltas administrativas calificadas			0.00	0.00	0.00	0.00	0.00	0.00	0.00	0.00	0.00	0.00
Total de faltas administrativas calificadas			0.00	0.00	0.00	0.00	0.00	0.00	0.00	0.00	0.00	0.00

COMPORTAMIENTO DEL INDICADOR
DESCRIPCIÓN DE LA META ANUAL

META ANUAL	TRIMESTRE: Enero-Marzo						
	AVANCE TRIMESTRAL				AVANCE ACUMULADO		
	Programado	Alcanzado	EF%	SEMAFORO	Programado	Alcanzado	EF%
0.00	0.00	0.00	0.00		0.00	0.00	0.00

DESCRIPCIÓN DE RESULTADOS Y JUSTIFICACIÓN EN CASO DE VARIACIÓN SUPERIOR A ± 10 % RESPECTO A LO PROGRAMADO

EVALUACION DEL INDICADOR

DEPENDENCIA GENERAL: M00 CONSEJERIA JURIDICA
 DEPENDENCIA AUXILIAR: 108 Oficialía Mediadora - Conciliadora, 155 Area Juridica, 164 Oficialía Calificadora

ELABORO

MTRA. ARELI HERNANDEZ MARTINEZ

VO. BO.

MTRA. ARELI HERNANDEZ MARTINEZ



MUNICIPIO DE AYTO: SAN JOSE DEL RINCON

TIPO DE FICHA: OSFEM

PILAR DE DESARROLLO / EJE TRANSVERSAL: 4 Pilar 4: Seguridad
 TEMA DE DESARROLLO: Mediación y conciliación
 PROGRAMA PRESUPUESTARIO: 01030903 Mediacion y conciliacion Municipal
 PROYECTO PRESUPUESTARIO: 010309030101 Mediacion , conciliacion y funcion calificadora municipal
 OBJETIVO DEL PROGRAMA PRESUPUESTARIO: Se orienta al cumplimiento de las atribuciones contenidas en el Título V de la Ley Orgánica Municipal del Estado de México, vigente.
 DEPENDENCIA GENERAL: M00 CONSEJERIA JURIDICA
 DEPENDENCIA AUXILIAR: 108 Oficialía Mediadora - Conciliadora,155 Area Juridica,164 Oficialía Calificadora

ESTRUCTURA DEL INDICADOR

NOMBRE DEL INDICADOR: Porcentaje de recibos oficiales por concepto de multas expedidos.
 FÓRMULA DEL CÁLCULO: (Recibos oficiales expedidos/ Recibos oficiales presentados ante la Tesorería Municipal) *100
 INTERPRETACIÓN: Mide el incremento o decremento de las quejas atendidas
 DIMENSIÓN QUE ATIENDE: Eficiencia
 DESCRIPCIÓN DEL FACTOR DE COMPARACIÓN: MUNICIPAL
 AMBITO GEOGRAFICO: RURAL
 COBERTURA: MUNICIPAL
 LINEA BASE: 0
 Numero: NA 3.2

FRECUENCIA DE MEDICIÓN: Trimestral

COMPORTAMIENTO DE LAS VARIABLES DURANTE EL TRIMESTRE: Enero-Marzo

VARIABLE	UNIDAD DE MEDIDA	OPERACION	META ANUAL	AVANCE TRIMESTRAL				AVANCE ACUMULADO			
				Programado	%	Alcanzado	%	Programado	%	Alcanzado	%
Recibos oficiales expedidos	RECIBOS	Sumable	200.00	50.00	25.00	18.00	36.00	50.00	25.00	18.00	36.00
Recibos oficiales presentados ante la Tesorería Municipal	RECIBOS	Sumable	200.00	50.00	25.00	50.00	100.00	50.00	25.00	50.00	100.00

COMPORTAMIENTO DEL INDICADOR

DESCRIPCION DE LA METAANUAL

METAANUAL	TRIMESTRE: Enero-Marzo							
	AVANCE TRIMESTRAL				AVANCE ACUMULADO			
	Programado	Alcanzado	EF%	SEMAFORO	Programado	Alcanzado	EF%	SEMAFORO
100.00	100.00	36.00	36.00	ROJO	100.00	36.00	36.00	ROJO

DESCRIPCIÓN DE RESULTADOS Y JUSTIFICACIÓN EN CASO DE VARIACIÓN SUPERIOR A ± 10 % RESPECTO A LO PROGRAMADO
Recibos oficiales expedidos

EVALUACION DEL INDICADOR

SE DARA SEGUIMIENTO
 DEPENDENCIA GENERAL: M00 CONSEJERIA JURIDICA
 DEPENDENCIA AUXILIAR: 108 Oficialía Mediadora - Conciliadora,155 Area Juridica,164 Oficialía Calificadora

ELABORÓ
[Signature]

VO. BO. *[Signature]*

MTRA. ARELI HERNANDEZ MARTINEZ

MTRA. ARELI HERNANDEZ MARTINEZ



PbRm-08b FICHA TECNICA DE SEGUIMIENTO DE INDICADORES 2024 DE GESTIÓN O ESTRATEGICO

MUNICIPIO DE AYTO: SAN JOSE DEL RINCON

TIPO DE FICHA: OSFEM

PILAR DE DESARROLLO / EJE TRANSVERSAL: 4 Pilar 4: Seguridad
TEMA DE DESARROLLO: Mediación y conciliación
PROGRAMA PRESUPUESTARIO: 01030903 Mediación y conciliación Municipal
PROYECTO PRESUPUESTARIO: 010309030101 Mediación , conciliación y función calificador municipal
OBJETIVO DEL PROGRAMA PRESUPUESTARIO: Se orienta al cumplimiento de las atribuciones contenidas en el Título V de la Ley Orgánica Municipal del Estado de México, vigenta.
DEPENDENCIA GENERAL: M00 CONSEJERIA JURIDICA
DEPENDENCIA AUXILIAR: 108 Oficialía Mediadora - Conciliadora,155 Area Juridica,164 Oficialia Calificadora

ESTRUCTURA DEL INDICADOR

NOMBRE DEL INDICADOR: Porcentaje de boletas de libertad otorgadas
FORMULA DEL CALCULO: (Boletas de libertad otorgadas/ Total de infracciones calificadas)*100
INTERPRETACIÓN: Mide el incremento o decremento de las quejas atendidas
DIMENSIÓN QUE ATIENDE: Eficiencia
DESCRIPCIÓN DEL FACTOR DE COMPARACIÓN: MUNICIPAL
FRECUENCIA DE MEDICIÓN: Trimestral
AMBITO GEOGRAFICO: RURAL
COBERTURA: MUNICIPAL
LINEA BASE: 0
Numero: NA 3.3

COMPORTAMIENTO DE LAS VARIABLES DURANTE EL TRIMESTRE: Enero-Marzo

Table with 12 columns: VARIABLE, UNIDAD DE MEDIDA, OPERACION, META ANUAL, AVANCE TRIMESTRAL (Programado, %, Alcanzado, %), AVANCE ACUMULADO (Programado, %, Alcanzado, %). Rows include Boletas de libertad otorgadas and Total de infracciones calificadas.

COMPORTAMIENTO DEL INDICADOR

DESCRIPCION DE LA META ANUAL

Table with 9 columns: META ANUAL, AVANCE TRIMESTRAL (Programado, Alcanzado, EF%, SEMAFORO), AVANCE ACUMULADO (Programado, Alcanzado, EF%, SEMAFORO). Row shows 100.00 for both annual and trimestral metrics with a yellow traffic light status.

DESCRIPCIÓN DE RESULTADOS Y JUSTIFICACIÓN EN CASO DE VARIACIÓN SUPERIOR A ± 10 % RESPECTO A LO PROGRAMADO
Boletas de libertad otorgadas

EVALUACION DEL INDICADOR

SE DARA SEGUIMIENTO

DEPENDENCIA GENERAL: M00 CONSEJERIA JURIDICA
DEPENDENCIA AUXILIAR: 108 Oficialia Mediadora - Conciliadora,155 Area Juridica,164 Oficialia Calificadora

ELABORÓ

MTRA. ARELI HERNANDEZ MARTINEZ

VO. BO.

MTRA. ARELI HERNANDEZ MARTINEZ



PbRm-08b FICHA TECNICA DE SEGUIMIENTO DE INDICADORES 2024 DE GESTIÓN O ESTRATEGICO

MUNICIPIO DE AYTO: SAN JOSE DEL RINCON

TIPO DE FICHA: OSFEM

PILAR DE DESARROLLO / EJE TRANSVERSAL: 1 Pilar 1: Social
TEMA DE DESARROLLO: Desarrollo humano incluyente, sin discriminación y libre de violencia
PROGRAMA PRESUPUESTARIO: 01040101 Relaciones exteriores
PROYECTO PRESUPUESTARIO: 0104010103 Cooperación internacional para el desarrollo del municipio
OBJETIVO DEL PROGRAMA PRESUPUESTARIO: Incluye todas las acciones relacionadas con la celebración de reuniones, eventos, convenios y acuerdos para la formalización de proyectos de cooperación internacional y para la promoción, económica, comercial y turística de los municipios. Considera también todas las actividades de coordinación, gestión y enlace para la prestación de servicios de protección y apoyo a la población que viven en el e
DEPENDENCIA GENERAL: A00 PRESIDENCIA
DEPENDENCIA AUXILIAR: 144 Gobernación

ESTRUCTURA DEL INDICADOR

NOMBRE DEL INDICADOR: Porcentaje de asesoría jurídica realizadas.
FÓRMULA DEL CÁLCULO: (Asesorías jurídicas realizadas/Asesorías jurídicas programadas)*100
INTERPRETACIÓN: Se mide el aumento de las Asesorías Jurídicas proporcionadas
DIMENSIÓN QUE ATIENDE: Eficiencia
DESCRIPCIÓN DEL FACTOR DE COMPARACIÓN: MUNICIPAL
FRECUENCIA DE MEDICIÓN: Trimestral
AMBITO GEOGRAFICO: RURAL
COBERTURA: MUNICIPAL
LINEA BASE: 160
Numero: NA 1.1

COMPORTAMIENTO DE LAS VARIABLES DURANTE EL TRIMESTRE: Enero-Marzo

Table with 12 columns: VARIABLE, UNIDAD DE MEDIDA, OPERACION, META ANUAL, AVANCE TRIMESTRAL (Programado, %), AVANCE ACUMULADO (Programado, %). Rows include Asesorías jurídicas realizadas and Asesorías jurídicas programadas.

COMPORTAMIENTO DEL INDICADOR

DESCRIPCIÓN DE LA META ANUAL

Table showing META ANUAL (100.00) and TRIMESTRE: Enero-Marzo performance metrics: AVANCE TRIMESTRAL (Programado, Alcanzado, EF%, SEMAFORO) and AVANCE ACUMULADO (Programado, Alcanzado, EF%, SEMAFORO).

DESCRIPCIÓN DE RESULTADOS Y JUSTIFICACIÓN EN CASO DE VARIACIÓN SUPERIOR A ± 10 % RESPECTO A LO PROGRAMADO
Asesorías jurídicas realizadas

EVALUACION DEL INDICADOR

SE DARA SEGUIMIENTO
DEPENDENCIA GENERAL: A00 PRESIDENCIA
DEPENDENCIA AUXILIAR: 144 Gobernación

ELABORÓ
OMAR FRANCISCO LOPEZ DE JESUS

VO. BO
OMAR FRANCISCO LOPEZ DE JESUS



PbRm-08b FICHA TÉCNICA DE SEGUIMIENTO DE INDICADORES 2024 DE GESTIÓN O ESTRATEGICO

MUNICIPIO DE AYTO: SAN JOSE DEL RINCÓN

TIPO DE FICHA: OSFEM

PILAR DE DESARROLLO / EJE TRANSVERSAL: 1 Pilar 1: Social
 TEMA DE DESARROLLO: Desarrollo humano incluyente, sin discriminación y libre de violencia
 PROGRAMA PRESUPUESTARIO: 01040101 Relaciones exteriores
 PROYECTO PRESUPUESTARIO: 0104010103 Cooperación internacional para el desarrollo del municipio
 OBJETIVO DEL PROGRAMA PRESUPUESTARIO: Incluye todas las acciones relacionadas con la celebración de reuniones, eventos, convenios y acuerdos para la formalización de proyectos de cooperación internacional y para la promoción, económica, comercial y turística de los municipios. Considera también todas las actividades de coordinación, gestión y enlace para la prestación de servicios de protección y apoyo a la población que viven en el e
 DEPENDENCIA GENERAL: A00 PRESIDENCIA
 DEPENDENCIA AUXILIAR: 144 Gobernación

ESTRUCTURA DEL INDICADOR

NOMBRE DEL INDICADOR: Porcentaje en suscripción de cartas de intención.
 FÓRMULA DEL CÁLCULO: (Suscripción de cartas de intención / Cartas de intención gestionadas) *100
 INTERPRETACIÓN:
 DIMENSIÓN QUE ATIENDE: Eficiencia
 FRECUENCIA DE MEDICIÓN: Trimestral
 DESCRIPCIÓN DEL FACTOR DE COMPARACIÓN:
 AMBITO GEOGRAFICO:
 COBERTURA:
 LINEA BASE
 Numero: NA 1.2 No aplica

COMPORTAMIENTO DE LAS VARIABLES DURANTE EL TRIMESTRE: Enero-Marzo

VARIABLE	UNIDAD DE MEDIDA	OPERACION	META ANUAL	AVANCE TRIMESTRAL				AVANCE ACUMULADO			
				Programado	%	Alcanzado	%	Programado	%	Alcanzado	%
Suscripción de cartas de intención			0.00	0.00	0.00	0.00	0.00	0.00	0.00	0.00	0.00
Cartas de intención gestionadas			0.00	0.00	0.00	0.00	0.00	0.00	0.00	0.00	0.00

COMPORTAMIENTO DEL INDICADOR

DESCRIPCION DE LA META ANUAL

META ANUAL	TRIMESTRE: Enero-Marzo							
	AVANCE TRIMESTRAL				AVANCE ACUMULADO			
	Programado	Alcanzado	EF%	SEMAFORO	Programado	Alcanzado	EF%	SEMAFORO
0.00	0.00	0.00	0.00		0.00	0.00	0.00	

DESCRIPCIÓN DE RESULTADOS Y JUSTIFICACIÓN EN CASO DE VARIACIÓN SUPERIOR A ± 10 % RESPECTO A LO PROGRAMADO

EVALUACION DEL INDICADOR

DEPENDENCIA GENERAL: A00 PRESIDENCIA
 DEPENDENCIA AUXILIAR: 144 Gobernación

ELABORÓ

OMAR FRANCISCO LOPEZ DE JESUS

VO. BO.

OMAR FRANCISCO LOPEZ DE JESUS



MUNICIPIO DE AYTO: SAN JOSE DEL RINCON

PILAR DE DESARROLLO / EJE TRANSVERSAL: 1 Pilar 1: Social
 TEMA DE DESARROLLO: Desarrollo humano incluyente, sin discriminación y libre de violencia
 PROGRAMA PRESUPUESTARIO: 01040101 Relaciones exteriores
 PROYECTO PRESUPUESTARIO: 0104010103 Cooperación internacional para el desarrollo del municipio
 OBJETIVO DEL PROGRAMA PRESUPUESTARIO: Incluye todas las acciones relacionadas con la celebración de reuniones, eventos, convenios y acuerdos para la formalización de proyectos de cooperación internacional y para la promoción, económica, comercial y turística de los municipios. Considera también todas las actividades de coordinación, gestión y enlace para la prestación de servicios de protección y apoyo a la población que viven en el o
 DEPENDENCIA GENERAL: A00 PRESIDENCIA
 DEPENDENCIA AUXILIAR: 144 Gobernación

ESTRUCTURA DEL INDICADOR

NOMBRE DEL INDICADOR: Porcentaje de actividades de cooperación efectuadas.
 FÓRMULA DEL CÁLCULO: (Actividades de cooperación efectuadas/Actividades de cooperación programadas)*100
 INTERPRETACIÓN:
 DIMENSIÓN QUE ATIENDE: Eficiencia
 DESCRIPCIÓN DEL FACTOR DE COMPARACIÓN:
 AMBITO GEOGRAFICO:
 COBERTURA:
 LINEA BASE
 Numero: NA 1.3 No aplica

FRECUENCIA DE MEDICIÓN: Trimestral

COMPORTAMIENTO DE LAS VARIABLES DURANTE EL TRIMESTRE: Enero-Marzo

VARIABLE	UNIDAD DE MEDIDA	OPERACION	META ANUAL	AVANCE TRIMESTRAL				AVANCE ACUMULADO			
				Programado	%	Alcanzado	%	Programado	%	Alcanzado	%
Actividades de cooperación efectuadas			0.00	0.00	0.00	0.00	0.00	0.00	0.00	0.00	0.00
Actividades de cooperación programadas			0.00	0.00	0.00	0.00	0.00	0.00	0.00	0.00	0.00

COMPORTAMIENTO DEL INDICADOR
DESCRIPCION DE LA META ANUAL

META ANUAL	TRIMESTRE: Enero-Marzo							
	AVANCE TRIMESTRAL				AVANCE ACUMULADO			
	Programado	Alcanzado	EF%	SEMAFORO	Programado	Alcanzado	EF%	SEMAFORO
0.00	0.00	0.00	0.00		0.00	0.00	0.00	

DESCRIPCIÓN DE RESULTADOS Y JUSTIFICACIÓN EN CASO DE VARIACIÓN SUPERIOR A ± 10 % RESPECTO A LO PROGRAMADO

EVALUACION DEL INDICADOR

DEPENDENCIA GENERAL: A00 PRESIDENCIA
 DEPENDENCIA AUXILIAR: 144 Gobernación

ELABORÓ
 OMAR FRANCISCO LOPEZ DE JESUS

VO. BO.
 OMAR FRANCISCO LOPEZ DE JESUS



PbRm-08b FICHA TECNICA DE SEGUIMIENTO DE INDICADORES 2024 DE GESTIÓN O ESTRATEGICO

MUNICIPIO DE AYTO: SAN JOSE DEL RINCÓN

TIPO DE FICHA: OSFEM

PILAR DE DESARROLLO / EJE TRANSVERSAL: II Eje transversal II: Gobierno Moderno, Capaz y Responsable
TEMA DE DESARROLLO: Finanzas públicas sanas
PROGRAMA PRESUPUESTARIO: 01050202 Fortalecimiento de los ingresos
PROYECTO PRESUPUESTARIO: 010502020101 Captación y recaudación de ingresos
OBJETIVO DEL PROGRAMA PRESUPUESTARIO: Incluye acciones que permitan elevar la calidad, capacidad y equidad tributaria, con seguridad jurídica, transparencia y simplificación de trámites para el contribuyente, desarrollando un régimen fiscal que amplíe la base de contribuyentes e intensificando las acciones de control para el cumplimiento de las obligaciones tributarias que eviten la elusión y evasión fiscal.
DEPENDENCIA GENERAL: L00 TESORERÍA
DEPENDENCIA AUXILIAR: 115 Ingresos

ESTRUCTURA DEL INDICADOR

NOMBRE DEL INDICADOR: Tasa de variación de la recaudación corriente.
FÓRMULA DEL CÁLCULO: ((Monto de recaudación corriente obtenida en el trimestre del año actual/Recaudación corriente obtenida en el trimestre del año anterior)-1)*100
INTERPRETACIÓN: Mide el porcentaje de variación de la recaudación corriente durante los trimestres.
DIMENSIÓN QUE ATIENDE: Eficiencia
DESCRIPCIÓN DEL FACTOR DE COMPARACIÓN: MUNICIPAL
FRECUENCIA DE MEDICIÓN: Trimestral
AMBITO GEOGRAFICO: Rural
COBERTURA: Todo el Municipio
LINEA BASE: 0

Numero: NC 1

COMPORTAMIENTO DE LAS VARIABLES DURANTE EL TRIMESTRE: Enero-Marzo

Table with 12 columns: VARIABLE, UNIDAD DE MEDIDA, OPERACION, META ANUAL, AVANCE TRIMESTRAL (Programado, %, Alcanzado, %), AVANCE ACUMULADO (Programado, %, Alcanzado, %). Rows show current and previous quarter data for 'Recaudación corriente obtenida en el trimestre del año actual' and 'Recaudación corriente obtenida en el trimestre del año anterior'.

COMPORTAMIENTO DEL INDICADOR

DESCRIPCION DE LA METAANUAL

Table showing METAANUAL performance for TRIMESTRE: Enero-Marzo. Columns include AVANCE TRIMESTRAL (Programado, Alcanzado, EF%, SEMAFORO) and AVANCE ACUMULADO (Programado, Alcanzado, EF%, SEMAFORO). Values: 28.38, 58.48, -39.16, -66.96, Rojo.

DESCRIPCION DE RESULTADOS Y JUSTIFICACION EN CASO DE VARIACION SUPERIOR A 10% RESPECTO A LO PROGRAMADO: Durante el periodo que se informa, existe una disminución en relación a lo programado, sin embargo en lo subsiguiente, se implementaran acciones de recaudación de ingresos a fin de cumplir con lo programado.

Se implementación acciones a fin de cumplir con lo programado.

DEPENDENCIA GENERAL: L00 TESORERÍA
DEPENDENCIA AUXILIAR: 115 Ingresos

EVALUACION DEL INDICADOR

Official stamps and signatures. Includes circular stamp of 'AYUNTAMIENTO SAN JOSÉ DEL RINCÓN, MEX.' and 'TESORERÍA'. Signatures of 'Lizbeth Yadira Roldán Garduño' and 'Roberto B.O.' are present.



PbRm-08b FICHA TECNICA DE SEGUIMIENTO DE INDICADORES 2024 DE GESTIÓN O ESTRATEGICO

MUNICIPIO DE AYTO: SAN JOSE DEL RINCON

TIPO DE FICHA: OSFEM

PILAR DE DESARROLLO / EJE TRANSVERSAL: II Eje transversal II: Gobierno Moderno, Capaz y Responsable
TEMA DE DESARROLLO: Finanzas públicas sanas
PROGRAMA PRESUPUESTARIO: 01050202 Fortalecimiento de los Ingresos
PROYECTO PRESUPUESTARIO: 010502020101 Captación y recaudación de ingresos
OBJETIVO DEL PROGRAMA PRESUPUESTARIO: Incluye acciones que permitan elevar la calidad, capacidad y equidad tributaria, con seguridad jurídica, transparencia y simplificación de trámites para el contribuyente, desarrollando un régimen fiscal que amplíe la base de contribuyentes e intensificando las acciones de control para el cumplimiento de las obligaciones tributarias que eviten la elusión y evasión fiscal.
DEPENDENCIA GENERAL: L00 TESORERIA
DEPENDENCIA AUXILIAR: 115 Ingresos

ESTRUCTURA DEL INDICADOR

NOMBRE DEL INDICADOR: Tasa de variación del monto de ingresos por cobro de accesórios.
FÓRMULA DEL CÁLCULO: ((Monto de ingresos por cobro de accesórios en el trimestre actual/Monto de ingresos por cobro de accesórios en el trimestre anterior)-1)*100
INTERPRETACIÓN: monto de ingresos por cobro de accesórios.
DIMENSIÓN QUE ATIENDE: Eficiencia
DESCRIPCIÓN DEL FACTOR DE COMPARACIÓN: MUNICIPAL
FRECUENCIA DE MEDICIÓN: Trimestral
AMBITO GEOGRAFICO: Rural
COBERTURA: Todo el Municipio
LINEA BASE: 0
Numero: NC 2

COMPORTAMIENTO DE LAS VARIABLES DURANTE EL TRIMESTRE: Enero-Marzo

Table with 12 columns: VARIABLE, UNIDAD DE MEDIDA, OPERACION, META ANUAL, AVANCE TRIMESTRAL (Programado, %, Alcanzado, %), AVANCE ACUMULADO (Programado, %, Alcanzado, %). Rows show data for 'Monto de ingresos por cobro de accesórios en el trimestre actual' and 'Monto de ingresos por cobro de accesórios en el trimestre anterior'.

COMPORTAMIENTO DEL INDICADOR
DESCRIPCION DE LA META ANUAL

Table with 10 columns: META ANUAL, TRIMESTRE: Enero-Marzo, AVANCE TRIMESTRAL (Programado, Alcanzado, EF%, SEMAFORO), AVANCE ACUMULADO (Programado, Alcanzado, EF%, SEMAFORO). Shows a value of 6,320.53 for the annual goal and 8,114.54 for the current period, with a -70.61% variance and a 'Rojo' (Red) status.

DESCRIPCION DE RESULTADOS Y JUSTIFICACION EN CASO DE VARIACION SUPERIOR A ± 10 % RESPECTO A LO PROGRAMADO
Durante el periodo que se informa se tiene una diferencia en lo programado con lo ejecutado, sin embargo en lo subsecuente se realizarán las adecuaciones necesarias a fin de tener una adecuada y eficiente planeaciones de los recursos por cobro de accesórios.

Se implementaran acciones en lo subsecuente a fin de tener una eficiente y adecuada programación.

DEPENDENCIA GENERAL: L00 TESORERIA
DEPENDENCIA AUXILIAR: 115 Ingresos

EVALUACION DEL INDICADOR

Official stamps and signatures. Includes the seal of the Municipality of San José del Rincón, 'ACCIONES QUE TRANSFORMAN' logo, and 'TESORERIA' stamp. Signatures of MTRA. Lizbeth Yadira Roldán Garduño are present, with one labeled 'ELABORÓ' and another 'VO. BO.'.

MTRA. LIZBETH YADIRA ROLDÁN GARDUÑO

MTRA. LIZBETH YADIRA ROLDÁN GARDUÑO



PbRm-08b FICHA TECNICA DE SEGUIMIENTO DE INDICADORES 2024 DE GESTIÓN O ESTRATEGICO

MUNICIPIO DE AYTO: SAN JOSE DEL RINCON

TIPO DE FICHA: OSFEM

PILAR DE DESARROLLO / EJE TRANSVERSAL: II Eje transversal II: Gobierno Moderno, Capaz y Responsable
TEMA DE DESARROLLO: Finanzas públicas sanas
PROGRAMA PRESUPUESTARIO: 01050202 Fortalecimiento de los Ingresos
PROYECTO PRESUPUESTARIO: 010502020101 Captación y recaudación de ingresos
OBJETIVO DEL PROGRAMA PRESUPUESTARIO: Incluye acciones que permitan elevar la calidad, capacidad y equidad tributaria, con seguridad jurídica, transparencia y simplificación de trámites para el contribuyente, desarrollando un régimen fiscal que amplíe la base de contribuyentes e intensificando las acciones de control para el cumplimiento de las obligaciones tributarias que eviten la elusión y evasión fiscal.
DEPENDENCIA GENERAL: L00 TESORERIA
DEPENDENCIA AUXILIAR: 115 Ingresos

ESTRUCTURA DEL INDICADOR

NOMBRE DEL INDICADOR: Porcentaje de campañas de difusión de los apoyos, subsidios fiscales y exhortación al pago puntual efectuadas.
FÓRMULA DEL CÁLCULO: (Número de campañas de difusión de los apoyos, subsidios fiscales y exhortación al pago puntual efectuadas / Campañas de difusión programadas) *100
INTERPRETACIÓN: campañas de difusión de los apoyos, subsidios fiscales y exhortación al pago puntual efectuadas.
DIMENSIÓN QUE ATIENDE: Eficiencia
DESCRIPCIÓN DEL FACTOR DE COMPARACIÓN: MUNICIPAL
AMBITO GEOGRAFICO: Rural
COBERTURA: Todo el municipio
LINEA BASE: 0
Numero: NA 1.2

FRECUENCIA DE MEDICIÓN: Trimestral

COMPORTAMIENTO DE LAS VARIABLES DURANTE EL TRIMESTRE: Enero-Marzo

Table with 12 columns: VARIABLE, UNIDAD DE MEDIDA, OPERACION, META ANUAL, AVANCE TRIMESTRAL (Programado, %, Alcanzado, %), AVANCE ACUMULADO (Programado, %, Alcanzado, %). Rows include 'Número de campañas de difusión...' and 'Campañas de difusión programadas'.

COMPORTAMIENTO DEL INDICADOR
DESCRIPCIÓN DE LA META ANUAL

Table with 9 columns: META ANUAL, AVANCE TRIMESTRAL (Programado, Alcanzado, EF%, SEMAFORO), AVANCE ACUMULADO (Programado, Alcanzado, EF%, SEMAFORO). Values are 100.00, 100.00, 100.00, 100.00, verde, 100.00, 100.00, 100.00, verde.

DESCRIPCIÓN DE RESULTADOS Y JUSTIFICACIÓN EN CASO DE VARIACIÓN SUPERIOR A ± 10 % RESPECTO A LO PROGRAMADO
Durante el periodo que se informa se hicieron las acciones necesarias a fin de dar cumplimiento a lo programado.

Se da cumplimiento a lo programado durante el presente.

DEPENDENCIA GENERAL: L00 TESORERIA
DEPENDENCIA AUXILIAR: 115 Ingresos

EVALUACION DEL INDICADOR

Official stamps and signatures. Includes 'AYUNTAMIENTO SAN JOSE DEL RINCON, N.L.', 'ACCIONES', 'TESORERÍA', and signatures of 'Roldán Garduño' and 'MTRA. LIZBETH YADIRA ROLDÁN GARDUÑO'.

MTRA. LIZBETH YADIRA ROLDÁN GARDUÑO

MTRA. LIZBETH YADIRA ROLDÁN GARDUÑO



PbRm-08b FICHA TECNICA DE SEGUIMIENTO DE INDICADORES 2024 DE GESTIÓN O ESTRATEGICO

MUNICIPIO DE AYTO: SAN JOSE DEL RINCÓN

TIPO DE FICHA: OSFEM

PILAR DE DESARROLLO / EJE TRANSVERSAL: II Eje transversal II: Gobierno Moderno, Capaz y Responsable
TEMA DE DESARROLLO: Finanzas públicas sanas
PROGRAMA PRESUPUESTARIO: 01050202 Fortalecimiento de los Ingresos
PROYECTO PRESUPUESTARIO: 010502020101 Captación y recaudación de ingresos
OBJETIVO DEL PROGRAMA PRESUPUESTARIO: Incluye acciones que permitan elevar la calidad, capacidad y equidad tributaria, con seguridad jurídica, transparencia y simplificación de trámites para el contribuyente, desarrollando un régimen fiscal que amplíe la base de contribuyentes e intensificando las acciones de control para el cumplimiento de las obligaciones tributarias que eviten la elusión y evasión fiscal.
DEPENDENCIA GENERAL: L00 TESORERÍA
DEPENDENCIA AUXILIAR: 115 Ingresos

ESTRUCTURA DEL INDICADOR

NOMBRE DEL INDICADOR: Porcentaje de convenios suscritos con el gobierno estatal para el cobro de ingresos municipales.
FÓRMULA DEL CÁLCULO: (Convenios vigentes suscritos con el gobierno del Estado/Convenios susceptibles de firmar con el gobierno del Estado)*100
INTERPRETACIÓN: convenios suscritos con el gobierno
DIMENSIÓN QUE ATIENDE: Eficiencia
DESCRIPCIÓN DEL FACTOR DE COMPARACIÓN: MUNICIPIA
AMBITO GEOGRAFICO: Rural
COBERTURA: Todo el Municipio
LINEA BASE: 0
Numero: NA 1.3

COMPORTAMIENTO DE LAS VARIABLES DURANTE EL TRIMESTRE: Enero-Marzo

Table with 12 columns: VARIABLE, UNIDAD DE MEDIDA, OPERACION, META ANUAL, AVANCE TRIMESTRAL (Programado, %, Alcanzado, %), AVANCE ACUMULADO (Programado, %, Alcanzado, %). Rows include 'Convenios vigentes suscritos con el gobierno del Estado' and 'Convenios susceptibles de firmar con el gobierno del Estado'.

COMPORTAMIENTO DEL INDICADOR
DESCRIPCION DE LA META ANUAL

Table with 9 columns: META ANUAL, TRIMESTRE: Enero-Marzo, AVANCE TRIMESTRAL (Programado, Alcanzado, EF%, SEMAFORO), AVANCE ACUMULADO (Programado, Alcanzado, EF%, SEMAFORO). Values show 100.00 for all metrics and 'verde' for semaphores.

DESCRIPCIÓN DE RESULTADOS Y JUSTIFICACIÓN EN CASO DE VARIACIÓN SUPERIOR A ± 10 % RESPECTO A LO PROGRAMADO
Durante el periodo que se informa se hicieron las acciones necesarias a fin de dar cumplimiento a lo programado.

EVALUACION DEL INDICADOR

Se da cumplimiento a lo programado durante el presente.
DEPENDENCIA GENERAL: L00 TESORERÍA
DEPENDENCIA AUXILIAR: 115 Ingresos

Official stamp of 'MUNICIPIO SAN JOSÉ DEL RINCÓN, MEX.' and 'TESORERÍA'. Includes a signature 'Lizbeth Roldán Garduño' and the word 'ELABORÓ'.

Signature 'Lizbeth Roldán Garduño' and 'VO. BO.' (Vouchered).

MTRA. LIZBETH YADIRA ROLDÁN GARDUÑO

MTRA. LIZBETH YADIRA ROLDÁN GARDUÑO



PbRm-08b FICHA TECNICA DE SEGUIMIENTO DE INDICADORES 2024 DE GESTIÓN O ESTRATEGICO

MUNICIPIO DE AYTO: SAN JOSE DEL RINCÓN

TIPO DE FICHA: OSFEM

PILAR DE DESARROLLO / EJE TRANSVERSAL: II Eje transversal II: Gobierno Moderno, Capaz y Responsable
TEMA DE DESARROLLO: Finanzas públicas sanas
PROGRAMA PRESUPUESTARIO: 01050202 Fortalecimiento de los Ingresos
PROYECTO PRESUPUESTARIO: 010502020101 Captación y recaudación de Ingresos
OBJETIVO DEL PROGRAMA PRESUPUESTARIO: Incluye acciones que permitan elevar la calidad, capacidad y equidad tributaria, con seguridad jurídica, transparencia y simplificación de trámites para el contribuyente, desarrollando un régimen fiscal que amplíe la base de contribuyentes e intensificando las acciones de control para el cumplimiento de las obligaciones tributarias que eviten la elusión y evasión fiscal.
DEPENDENCIA GENERAL: L00 TESORERIA
DEPENDENCIA AUXILIAR: 115 Ingresos

ESTRUCTURA DEL INDICADOR

NOMBRE DEL INDICADOR: Tasa de variación de las cajas móviles instaladas.
FORMULA DEL CÁLCULO: ((Número de cajas móviles instaladas en el ejercicio fiscal actual/Total de cajas móviles instaladas en el ejercicio fiscal anterior-1) *100
INTERPRETACIÓN: cajas móviles instaladas.
DIMENSIÓN QUE ATIENDE: Eficiencia
DESCRIPCIÓN DEL FACTOR DE COMPARACIÓN: MUNICIPAL
FRECUENCIA DE MEDICIÓN: Trimestral
AMBITO GEOGRAFICO: Rural
COBERTURA: Todo el Municipio
LINEA BASE: 0
Numero: NA 1.4

COMPORTAMIENTO DE LAS VARIABLES DURANTE EL TRIMESTRE: Enero-Marzo

Table with 12 columns: VARIABLE, UNIDAD DE MEDIDA, OPERACION, META ANUAL, AVANCE TRIMESTRAL (Programado, %, Alcanzado, %), AVANCE ACUMULADO (Programado, %, Alcanzado, %). Rows include 'Número de cajas móviles instaladas en el ejercicio fiscal actual' and 'Total de cajas móviles instaladas en el ejercicio fiscal anterior'.

COMPORTAMIENTO DEL INDICADOR
DESCRIPCION DE LA META ANUAL

Table with 9 columns: METAANUAL, TRIMESTRE: Enero-Marzo, AVANCE TRIMESTRAL (Programado, Alcanzado, EF%, SEMAFORO), AVANCE ACUMULADO (Programado, Alcanzado, EF%, SEMAFORO). Values are 0.00, 0.00, 0.00, verde, 0.00, 0.00, 0.00, verde.

DESCRIPCIÓN DE RESULTADOS Y JUSTIFICACIÓN EN CASO DE VARIACIÓN SUPERIOR A ± 10 % RESPECTO A LO PROGRAMADO
Durante el periodo que se informa, se da cumplimiento con la operación de dos cajas instaladas en los edificios de la administración pública para atención a la ciudadanía.

EVALUACION DEL INDICADOR

Se da cumplimiento a lo programado durante el presente.
DEPENDENCIA GENERAL: L00 TESORERIA
DEPENDENCIA AUXILIAR: 115 Ingresos

Handwritten signature of Lizbeth Yadira Roldán Garduño, stamp of Ayuntamiento San José del Rincón, México, and stamp of Tesorería.

Handwritten signature of Lizbeth Yadira Roldán Garduño and 'Vd.Bo.' stamp.

MTRA. LIZBETH YADIRA ROLDÁN GARDUÑO

MTRA. LIZBETH YADIRA ROLDÁN GARDUÑO



PbRm-08b FICHA TECNICA DE SEGUIMIENTO DE INDICADORES 2024 DE GESTIÓN O ESTRATEGICO

MUNICIPIO DE AYTO: SAN JOSE DEL RINCON

TIPO DE FICHA: OSFEM

PILAR DE DESARROLLO / EJE TRANSVERSAL: II Eje transversal II: Gobierno Moderno, Capaz y Responsable
TEMA DE DESARROLLO: Finanzas públicas sanas
PROGRAMA PRESUPUESTARIO: 01050202 Fortalecimiento de los Ingresos
PROYECTO PRESUPUESTARIO: 010502020101 Captación y recaudación de ingresos
OBJETIVO DEL PROGRAMA PRESUPUESTARIO: Incluye acciones que permitan elevar la calidad, capacidad y equidad tributaria, con seguridad jurídica, transparencia y simplificación de trámites para el contribuyente, desarrollando un régimen fiscal que amplíe la base de contribuyentes e intensificando las acciones de control para el cumplimiento de las obligaciones tributarias que eviten la elusión y evasión fiscal.
DEPENDENCIA GENERAL: L00 TESORERIA
DEPENDENCIA AUXILIAR: 115 Ingresos

ESTRUCTURA DEL INDICADOR

NOMBRE DEL INDICADOR: Tasa de variación en los registros de los padrones de cobro.
FORMULA DEL CÁLCULO: ((Número de registros en los padrones del trimestre del año actual/Total de registros en los padrones del trimestre del año anterior)-1)*100
INTERPRETACIÓN: registros de los padrones de cobro.
DIMENSIÓN QUE ATIENDE: Eficiencia
DESCRIPCIÓN DEL FACTOR DE COMPARACIÓN: MUNICIPAL
FRECUENCIA DE MEDICIÓN: Trimestral
AMBITO GEOGRAFICO: Rural
COBERTURA: Todo el municipio
LINEA BASE: 0
Numero: NA 2.1

COMPORTAMIENTO DE LAS VARIABLES DURANTE EL TRIMESTRE: Enero-Marzo

Table with 12 columns: VARIABLE, UNIDAD DE MEDIDA, OPERACION, META ANUAL, AVANCE TRIMESTRAL (Programado, %, Alcanzado, %), AVANCE ACUMULADO (Programado, %, Alcanzado, %). Rows include 'Número de registros en los padrones del trimestre del año actual' and 'Total de registros en los padrones del trimestre del año anterior'.

COMPORTAMIENTO DEL INDICADOR
DESCRIPCION DE LA META ANUAL

Table with 9 columns: META ANUAL, TRIMESTRE: Enero-Marzo (AVANCE TRIMESTRAL: Programado, Alcanzado, EF%, SEMAFORO; AVANCE ACUMULADO: Programado, Alcanzado, EF%, SEMAFORO). Values include -14.53, -54.55, -80.00, 146.65, Rojo.

DESCRIPCIÓN DE RESULTADOS Y JUSTIFICACIÓN EN CASO DE VARIACIÓN SUPERIOR A ± 10 % RESPECTO A LO PROGRAMADO
Durante el periodo que se informa se hicieron las acciones necesarias a fin de dar cumplimiento a lo programado, sin embargo se dio una disminución a lo programado, en lo subsiguiente se está dando cumplimiento a lo programado

Se da cumplimiento a lo programado durante el presente.

DEPENDENCIA GENERAL: L00 TESORERIA
DEPENDENCIA AUXILIAR: 115 Ingresos

EVALUACION DEL INDICADOR

Stamp: AYUNTAMIENTO SAN JOSÉ DEL RINCÓN, MEX. ACCIONES QUE TRANSFORMAN. Signature: Roldán Garduño. Role: ELABORÓ. Position: MTRA. LIZBETH YADIRA ROLDÁN GARDUÑO TESORERÍA

Signature: Roldán Garduño. Role: I. VO. BO.

MTRA. LIZBETH YADIRA ROLDÁN GARDUÑO



PbRm-08b FICHA TECNICA DE SEGUIMIENTO DE INDICADORES 2024 DE GESTIÓN O ESTRATEGICO

MUNICIPIO DE AYTO: SAN JOSE DEL RINCON

TIPO DE FICHA: OSFEM

PILAR DE DESARROLLO / EJE TRANSVERSAL: II Eje transversal II: Gobierno Moderno, Capaz y Responsable
TEMA DE DESARROLLO: Finanzas públicas sanas
PROGRAMA PRESUPUESTARIO: 01050202 Fortalecimiento de los Ingresos
PROYECTO PRESUPUESTARIO: 010502020101 Captación y recaudación de ingresos
OBJETIVO DEL PROGRAMA PRESUPUESTARIO: Incluye acciones que permitan elevar la calidad, capacidad y equidad tributaria, con seguridad jurídica, transparencia y simplificación de trámites para el contribuyente, desarrollando un régimen fiscal que amplíe la base de contribuyentes e intensificando las acciones de control para el cumplimiento de las obligaciones tributarias que eviten la elusión y evasión fiscal.
DEPENDENCIA GENERAL: L00 TESORERIA
DEPENDENCIA AUXILIAR: 115 Ingresos

ESTRUCTURA DEL INDICADOR

NOMBRE DEL INDICADOR: Tasa de variación del número de contribuyentes detectados en situación fiscalizable.
FORMULA DEL CÁLCULO: ((Número de contribuyentes detectados en situación fiscalizable del trimestre actual/Total de contribuyentes detectados en situación fiscalizable en trimestre anterior)-1)*100
INTERPRETACIÓN:
DIMENSIÓN QUE ATIENDE: Eficiencia
FRECUENCIA DE MEDICIÓN: Trimestral
DESCRIPCIÓN DEL FACTOR DE COMPARACIÓN:
AMBITO GEOGRAFICO:
COBERTURA:
LINEA BASE
Numero: NA 2.2 No aplica

COMPORTAMIENTO DE LAS VARIABLES DURANTE EL TRIMESTRE: Enero-Marzo

Table with columns: VARIABLE, UNIDAD DE MEDIDA, OPERACION, META ANUAL, AVANCE TRIMESTRAL (Programado, %, Alcanzado, %), AVANCE ACUMULADO (Programado, %, Alcanzado, %). Rows include 'Número de contribuyentes detectados en situación fiscalizable del trimestre actual' and 'Total de contribuyentes detectados en situación fiscalizable en trimestre anterior'.

COMPORTAMIENTO DEL INDICADOR
DESCRIPCION DE LA META ANUAL

Table showing META ANUAL and TRIMESTRE: Enero-Marzo with sub-columns for AVANCE TRIMESTRAL and AVANCE ACUMULADO (Programado, Alcanzado, EF%, SEMAFORO).

DESCRIPCION DE RESULTADOS Y JUSTIFICACION EN CASO DE VARIACION SUPERIOR A +/- 10% RESPECTO A LO PROGRAMADO

DEPENDENCIA GENERAL: L00 TESORERIA
DEPENDENCIA AUXILIAR: 115 Ingresos

EVALUACION DEL INDICADOR

Official stamps and signatures. Includes circular stamp 'AYUNTAMIENTO SAN JOSE DEL RINCON MEX.' and rectangular stamp 'TESORERIA'. Signatures of MTRA. LIZBETH YADIRA ROLDÁN GARDUÑO are present.



PbRm-08b FICHA TECNICA DE SEGUIMIENTO DE INDICADORES 2024 DE GESTIÓN O ESTRATEGICO

MUNICIPIO DE AYTO: SAN JOSE DEL RINCÓN

TIPO DE FICHA: OSFEM

PILAR DE DESARROLLO / EJE TRANSVERSAL: II Eje transversal II: Gobierno Moderno, Capaz y Responsable

TEMA DE DESARROLLO: Finanzas públicas sanas

PROGRAMA PRESUPUESTARIO: 01050202 Fortalecimiento de los Ingresos

PROYECTO PRESUPUESTARIO: 010502020101 Captación y recaudación de ingresos

OBJETIVO DEL PROGRAMA PRESUPUESTARIO: Incluye acciones que permitan elevar la calidad, capacidad y equidad tributaria, con seguridad jurídica, transparencia y simplificación de trámites para el contribuyente, desarrollando un régimen fiscal que amplíe la base de contribuyentes e intensificando las acciones de control para el cumplimiento de las obligaciones tributarias que eviten la elusión y evasión fiscal.

DEPENDENCIA GENERAL: L00 TESORERIA

DEPENDENCIA AUXILIAR: 115 Ingresos

ESTRUCTURA DEL INDICADOR

NOMBRE DEL INDICADOR: Porcentaje de invitaciones de pago a contribuyentes morosos, omisos y remisos detectados.

FÓRMULA DEL CÁLCULO: (Número de invitaciones de pago a contribuyentes morosos, omisos y remisos entregadas/ Total de invitaciones expedidas)*100

INTERPRETACIÓN:

DIMENSIÓN QUE ATIENDE: Eficiencia

FRECUENCIA DE MEDICIÓN: Trimestral

DESCRIPCIÓN DEL FACTOR DE COMPARACIÓN:

AMBITO GEOGRAFICO:

COBERTURA:

LINEA BASE

Numero: NA 2.3 No aplica

COMPORTAMIENTO DE LAS VARIABLES DURANTE EL TRIMESTRE: Enero-Marzo

VARIABLE	UNIDAD DE MEDIDA	OPERACION	META ANUAL	AVANCE TRIMESTRAL				AVANCE ACUMULADO			
				Programado	%	Alcanzado	%	Programado	%	Alcanzado	%
Número de invitaciones de pago a contribuyentes morosos, omisos y remisos entregadas			0.00	0.00	0.00	0.00	0.00	0.00	0.00	0.00	0.00
Total de invitaciones expedidas			0.00	0.00	0.00	0.00	0.00	0.00	0.00	0.00	0.00

COMPORTAMIENTO DEL INDICADOR

DESCRIPCION DE LA META ANUAL



META ANUAL	TRIMESTRE: Enero-Marzo							
	AVANCE TRIMESTRAL				AVANCE ACUMULADO			
	Programado	Alcanzado	EF%	SEMAFORO	Programado	Alcanzado	EF%	SEMAFORO
0.00	0.00	0.00	0.00		0.00	0.00	0.00	

DESCRIPCION DE RESULTADOS Y JUSTIFICACION EN CASO DE VARIACION SUPERIOR A ± 10 % RESPECTO A LO PROGRAMADO

EVALUACION DEL INDICADOR

DEPENDENCIA GENERAL: L00 TESORERIA

DEPENDENCIA AUXILIAR: 115 Ingresos



MTRA. LIZBETH YADIRA ROLDÁN GARDUÑO

MTRA. LIZBETH YADIRA ROLDÁN GARDUÑO



MUNICIPIO DE AYTO: SAN JOSE DEL RINCON

PILAR DE DESARROLLO / EJE TRANSVERSAL: II Eje transversal II: Gobierno Moderno, Capaz y Responsable
 TEMA DE DESARROLLO: Finanzas públicas sanas
 PROGRAMA PRESUPUESTARIO: 01050202 Fortalecimiento de los Ingresos
 PROYECTO PRESUPUESTARIO: 010502020101 Captación y recaudación de ingresos
 OBJETIVO DEL PROGRAMA PRESUPUESTARIO: Incluye acciones que permitan elevar la calidad, capacidad y equidad tributaria, con seguridad jurídica, transparencia y simplificación de trámites para el contribuyente, desarrollando un régimen fiscal que amplíe la base de contribuyentes e intensificando las acciones de control para el cumplimiento de las obligaciones tributarias que eviten la elusión y evasión fiscal.
 DEPENDENCIA GENERAL: L00 TESORERIA
 DEPENDENCIA AUXILIAR: 115 Ingresos

ESTRUCTURA DEL INDICADOR

NOMBRE DEL INDICADOR: Porcentaje de créditos fiscales recuperados.
 FÓRMULA DEL CÁLCULO: $(\text{Número de créditos fiscales recuperados} / \text{Total de créditos fiscales determinados}) * 100$
 INTERPRETACIÓN:
 DIMENSIÓN QUE ATIENDE: Eficiencia
 DESCRIPCIÓN DEL FACTOR DE COMPARACIÓN:
 AMBITO GEOGRAFICO:
 COBERTURA:
 LINEA BASE
 Numero: NA 2.4 No aplica

FRECUENCIA DE MEDICIÓN: Trimestral

COMPORTAMIENTO DE LAS VARIABLES DURANTE EL TRIMESTRE: Enero-Marzo

VARIABLE	UNIDAD DE MEDIDA	OPERACION	META ANUAL	AVANCE TRIMESTRAL				AVANCE ACUMULADO			
				Programado	%	Alcanzado	%	Programado	%	Alcanzado	%
Número de créditos fiscales recuperados			0.00	0.00	0.00	0.00	0.00	0.00	0.00	0.00	0.00
Total de créditos fiscales determinados			0.00	0.00	0.00	0.00	0.00	0.00	0.00	0.00	0.00


COMPORTAMIENTO DEL INDICADOR
DESCRIPCION DE LA META ANUAL

METAANUAL	TRIMESTRE: Enero-Marzo							
	AVANCE TRIMESTRAL				AVANCE ACUMULADO			
	Programado	Alcanzado	EF%	SEMAFORO	Programado	Alcanzado	EF%	SEMAFORO
0.00	0.00	0.00	0.00		0.00	0.00	0.00	

DESCRIPCION DE RESULTADOS Y JUSTIFICACION EN CASO DE VARIACION SUPERIOR A ± 10 % RESPECTO A LO PROGRAMADO

EVALUACION DEL INDICADOR

DEPENDENCIA GENERAL: L00 TESORERIA
DEPENDENCIA AUXILIAR: 115 Ingresos



Handwritten signature and initials, including 'VO-BU'.

MTRA. LIZBETH YADIRA ROLDÁN GARDUÑO

MTRA. LIZBETH YADIRA ROLDÁN GARDUÑO



PbRm-08b FICHA TECNICA DE SEGUIMIENTO DE INDICADORES 2024 DE GESTIÓN O ESTRATEGICO

MUNICIPIO DE AYTO: SAN JOSE DEL RINCON

TIPO DE FICHA: OSFEM

PILAR DE DESARROLLO / EJE TRANSVERSAL: II Eje transversal II: Gobierno Moderno, Capaz y Responsable
TEMA DE DESARROLLO: Gestión para Resultados y evaluación del desempeño
PROGRAMA PRESUPUESTARIO: 01050205 Planeación y presupuesto basado en resultados
PROYECTO PRESUPUESTARIO: 010502050203 Registro, control contable - presupuestal y cuenta de la hacienda pública municipal

OBJETIVO DEL PROGRAMA PRESUPUESTARIO: Incluye las acciones y procedimientos necesarios para desarrollar y fortalecer las fases para la planeación, programación, presupuestación, seguimiento y evaluación programático - presupuestal, considerando las fases del registro contable - presupuestal y el correspondiente proceso de rendición de cuentas, adicionalmente, incluye los procedimientos de planeación y evaluación de los planes de desar
DEPENDENCIA GENERAL: L00 TESORERIA
DEPENDENCIA AUXILIAR: 116 Egresos

ESTRUCTURA DEL INDICADOR

NOMBRE DEL INDICADOR: Porcentaje de asesorías brindadas en materia del Sistema de Evaluación del Desempeño Municipal.
FÓRMULA DEL CÁLCULO: (Total de asesorías brindadas en materia del SED / Total de asesorías solicitadas en materia del SED) *100

INTERPRETACIÓN:
DIMENSIÓN QUE ATIENDE: Eficiencia
DESCRIPCIÓN DEL FACTOR DE COMPARACIÓN:
FRECUENCIA DE MEDICIÓN: Trimestral

AMBITO GEOGRAFICO:
COBERTURA:
LINEA BASE:

Numero: NC 2 No aplica

COMPORTAMIENTO DE LAS VARIABLES DURANTE EL TRIMESTRE: Enero-Marzo

Table with 12 columns: VARIABLE, UNIDAD DE MEDIDA, OPERACION, META ANUAL, AVANCE TRIMESTRAL (Programado, %, Alcanzado, %), AVANCE ACUMULADO (Programado, %, Alcanzado, %). Rows show data for 'Total de asesorías brindadas en materia del SED' and 'Total de asesorías solicitadas en materia del SED'.

COMPORTAMIENTO DEL INDICADOR
DESCRIPCION DE LA META ANUAL

Table with 9 columns: META ANUAL, TRIMESTRE: Enero-Marzo, AVANCE TRIMESTRAL (Programado, Alcanzado, EF%, SEMAFORO), AVANCE ACUMULADO (Programado, Alcanzado, EF%, SEMAFORO). Row shows 0.00 for all metrics.

DESCRIPCION DE RESULTADOS Y JUSTIFICACION EN CASO DE VARIACION SUPERIOR A +/- 10 % RESPECTO A LO PROGRAMADO

DEPENDENCIA GENERAL: L00 TESORERIA
DEPENDENCIA AUXILIAR: 116 Egresos

EVALUACION DEL INDICADOR

Handwritten signature: R. Lizbeth Yadira Roldán Garduño



Handwritten signature: R. Lizbeth Yadira Roldán Garduño

MTRA. LIZBETH YADIRA ROLDÁN GARDUÑO

MTRA. LIZBETH YADIRA ROLDÁN GARDUÑO



MUNICIPIO DE AYTO: SAN JOSE DEL RINCON

PbRm-08b FICHA TECNICA DE SEGUIMIENTO DE INDICADORES 2024 DE GESTIÓN O ESTRATEGICO

TIPO DE FICHA: OSFEM

PILAR DE DESARROLLO / EJE TRANSVERSAL: II Eje transversal II: Gobierno Moderno, Capaz y Responsable
 TEMA DE DESARROLLO: Gestión para Resultados y evaluación del desempeño
 PROGRAMA PRESUPUESTARIO: 01050205 Planeación y presupuesto basado en resultados
 PROYECTO PRESUPUESTARIO: 010502050203 Registro, control contable - presupuestal y cuenta de la hacienda pública municipal
 OBJETIVO DEL PROGRAMA PRESUPUESTARIO: Incluye las acciones y procedimientos necesarios para desarrollar y fortalecer las fases para la planeación, programación, presupuestación, seguimiento y evaluación programático - presupuestal, considerando las fases del registro contable - presupuestal y el correspondiente proceso de rendición de cuentas, adicionalmente, incluye los procedimientos de planeación y evaluación de los planes de desar
 DEPENDENCIA GENERAL: L00 TESORERIA
 DEPENDENCIA AUXILIAR: 116 Egresos

ESTRUCTURA DEL INDICADOR

NOMBRE DEL INDICADOR: Porcentaje de cumplimiento en la elaboración y publicación del PAE.
 FÓRMULA DEL CÁLCULO: (Elaboración y publicación del PAE / Documento programado a elaborar y publicar) *100
 INTERPRETACIÓN:
 DIMENSIÓN QUE ATIENDE: Eficiencia
 DESCRIPCIÓN DEL FACTOR DE COMPARACIÓN:
 AMBITO GEOGRAFICO:
 COBERTURA:
 LINEA BASE
 Numero: NC 3 No aplica

FRECUENCIA DE MEDICIÓN: Trimestral

COMPORTAMIENTO DE LAS VARIABLES DURANTE EL TRIMESTRE: Enero-Marzo

VARIABLE	UNIDAD DE MEDIDA	OPERACION	META ANUAL	AVANCE TRIMESTRAL				AVANCE ACUMULADO			
				Programado	%	Alcanzado	%	Programado	%	Alcanzado	%
Elaboración y publicación del PAE			0.00	0.00	0.00	0.00	0.00	0.00	0.00	0.00	0.00
Documento programado a elaborar y publicar			0.00	0.00	0.00	0.00	0.00	0.00	0.00	0.00	0.00

COMPORTAMIENTO DEL INDICADOR
DESCRIPCIÓN DE LA META ANUAL


METAANUAL	TRIMESTRE: Enero-Marzo							
	AVANCE TRIMESTRAL				AVANCE ACUMULADO			
	Programado	Alcanzado	EF%	SEMAFORO	Programado	Alcanzado	EF%	SEMAFORO
0.00	0.00	0.00	0.00		0.00	0.00	0.00	

DESCRIPCIÓN DE RESULTADOS Y JUSTIFICACIÓN EN CASO DE VARIACIÓN SUPERIOR A ± 10 % RESPECTO AL O PROGRAMADO

EVALUACION DEL INDICADOR

DEPENDENCIA GENERAL: L00 TESORERIA
 DEPENDENCIA AUXILIAR: 116 Egresos

Lizbeth Yadira Roldán Garduño
 ELABORÓ



Lizbeth Yadira Roldán Garduño
 VO. BO.

MTRA. LIZBETH YADIRA ROLDÁN GARDUÑO

MTRA. LIZBETH YADIRA ROLDÁN GARDUÑO



PbRm-08b FICHA TECNICA DE SEGUIMIENTO DE INDICADORES 2024 DE GESTIÓN O ESTRATEGICO

MUNICIPIO DE AYTO: SAN JOSE DEL RINCON

TIPO DE FICHA: OSFEM

PILAR DE DESARROLLO / EJE TRANSVERSAL: II Eje transversal II: Gobierno Moderno, Capaz y Responsable

TEMA DE DESARROLLO: Gestión para Resultados y evaluación del desempeño

PROGRAMA PRESUPUESTARIO: 01050205 Planeación y presupuesto basado en resultados

PROYECTO PRESUPUESTARIO: 010502050203 Registro, control contable - presupuestal y cuenta de la hacienda pública municipal

OBJETIVO DEL PROGRAMA PRESUPUESTARIO: Incluye las acciones y procedimientos necesarios para desarrollar y fortalecer las fases para la planeación, programación, presupuestación, seguimiento y evaluación programático - presupuestal, considerando las fases del registro contable - presupuestal y el correspondiente proceso de rendición de cuentas, adicionalmente, incluye los procedimientos de planeación y evaluación de los planes de desar

DEPENDENCIA GENERAL: L00 TESORERIA

DEPENDENCIA AUXILIAR: 116 Egresos

ESTRUCTURA DEL INDICADOR

NOMBRE DEL INDICADOR: Porcentaje de informes de avance del Plan de Desarrollo Municipal presentados.

FÓRMULA DEL CÁLCULO: (informes de avance del Plan de Desarrollo Municipal presentados / Informes de avance del Plan de Desarrollo Municipal programados) *100

INTERPRETACIÓN:

DIMENSIÓN QUE ATIENDE: Eficiencia

FRECUENCIA DE MEDICIÓN: Trimestral

DESCRIPCIÓN DEL FACTOR DE COMPARACIÓN:

AMBITO GEOGRAFICO:

COBERTURA:

LÍNEA BASE

Numero: NC 4 No aplica

COMPORTAMIENTO DE LAS VARIABLES DURANTE EL TRIMESTRE: Enero-Marzo

VARIABLE	UNIDAD DE MEDIDA	OPERACION	META ANUAL	AVANCE TRIMESTRAL				AVANCE ACUMULADO			
				Programado	%	Alcanzado	%	Programado	%	Alcanzado	%
Informes de avance del Plan de Desarrollo Municipal presentados			0.00	0.00	0.00	0.00	0.00	0.00	0.00	0.00	0.00
Informes de avance del Plan de Desarrollo Municipal programados			0.00	0.00	0.00	0.00	0.00	0.00	0.00	0.00	0.00

COMPORTAMIENTO DEL INDICADOR

DESCRIPCION DE LA META ANUAL


META ANUAL	TRIMESTRE: Enero-Marzo							
	AVANCE TRIMESTRAL				AVANCE ACUMULADO			
	Programado	Alcanzado	EF%	SEMAFORO	Programado	Alcanzado	EF%	SEMAFORO
0.00	0.00	0.00	0.00		0.00	0.00	0.00	

DESCRIPCIÓN DE RESULTADOS Y JUSTIFICACIÓN EN CASO DE VARIACIÓN SUPERIOR A ± 10 % RESPECTO A LO PROGRAMADO

EVALUACION DEL INDICADOR

DEPENDENCIA GENERAL: L00 TESORERIA

DEPENDENCIA AUXILIAR: 116 Egresos



Handwritten signature of Lizbeth Yadira Roldán Garduño and the word 'ELABORO'.

Handwritten signature of Lizbeth Yadira Roldán Garduño and the initials 'VO. BO'.

MTRA. LIZBETH YADIRA ROLDÁN GARDUÑO

MTRA. LIZBETH YADIRA ROLDÁN GARDUÑO



PbRm-08b FICHA TECNICA DE SEGUIMIENTO DE INDICADORES 2024 DE GESTIÓN O ESTRATEGICO

TIPO DE FICHA: OSFEM

MUNICIPIO DE AYTO: SAN JOSE DEL RINCON

PILAR DE DESARROLLO / EJE TRANSVERSAL: II Eje transversal II: Gobierno Moderno, Capaz y Responsable

TEMA DE DESARROLLO: Gestión para Resultados y evaluación del desempeño

PROGRAMA PRESUPUESTARIO: 01050205 Planeación y presupuesto basado en resultados

PROYECTO PRESUPUESTARIO: 010502050203 Registro, control contable - presupuestal y cuenta de la hacienda pública municipal

OBJETIVO DEL PROGRAMA PRESUPUESTARIO: Incluye las acciones y procedimientos necesarios para desarrollar y fortalecer las fases para la planeación, programación, presupuestación, seguimiento y evaluación programático - presupuestal, considerando las fases del registro contable - presupuestal y el correspondiente proceso de rendición de cuentas, adicionalmente, incluye los procedimientos de planeación y evaluación de los planes de desar

DEPENDENCIA GENERAL: L00 TESORERIA

DEPENDENCIA AUXILIAR: 116 Egresos

ESTRUCTURA DEL INDICADOR

NOMBRE DEL INDICADOR: Porcentaje de alineación de formatos de PbRM en cumplimiento al Manual de Planeación, programación y presupuestación

FÓRMULA DEL CÁLCULO: (Formatos PbRM requisitados en alineación al Manual de Planeación, programación y Presupuestación vigente/Total de formatos PbRM manejados por ayuntamiento)*100

INTERPRETACIÓN: Formatos que se llevan a cabo en cumplimiento del manual de Planeación, programación y presupuestación.

FRECUENCIA DE MEDICIÓN: Trimestral

DIMENSIÓN QUE ATIENDE: Eficiencia

DESCRIPCIÓN DEL FACTOR DE COMPARACIÓN: MUNICIPAL

AMBITO GEOGRAFICO: Rural

COBERTURA: Todo el municipio

LINEA BASE: 0

Numero: NA 1.1

COMPORTAMIENTO DE LAS VARIABLES DURANTE EL TRIMESTRE: Enero-Marzo

Table with 12 columns: VARIABLE, UNIDAD DE MEDIDA, OPERACION, META ANUAL, AVANCE TRIMESTRAL (Programado, %, Alcanzado, %), AVANCE ACUMULADO (Programado, %, Alcanzado, %). Rows include 'Formatos PbRM requisitados...' and 'Total de formatos PbRM manejados por ayuntamiento'.

COMPORTAMIENTO DEL INDICADOR

DESCRIPCION DE LA META ANUAL

Table with 9 columns: META ANUAL, AVANCE TRIMESTRAL (Programado, Alcanzado, EF%, SEMAFORO), AVANCE ACUMULADO (Programado, Alcanzado, EF%, SEMAFORO). Values: 100.00, 0.00, 0.00, 0.00, Rojo, 0.00, 0.00, 0.00, Rojo.

DESCRIPCIÓN DE RESULTADOS Y JUSTIFICACIÓN EN CASO DE VARIACIÓN SUPERIOR A ± 10 % RESPECTO A LO PROGRAMADO Durante el periodo que se informa, no se programaron acciones, sin embargo esta meta se da cumplimiento hasta el cuarto trimestre.

EVALUACION DEL INDICADOR

Se da cumplimiento a lo programado durante el presente.

DEPENDENCIA GENERAL: L00 TESORERIA

DEPENDENCIA AUXILIAR: 116 Egresos

Official stamps and signatures. Includes circular stamp 'AYUNTAMIENTO SAN JOSE DEL RINCON, MEX.' and 'ACCIONES QUE TRANSFORMAN'. Signatures of 'Roldán Garduño' and 'VO. BO.' are present. A rectangular stamp 'TESORERIA' is at the bottom.

MTRA. LIZBETH YADIRA ROLDÁN GARDUÑO

MTRA. LIZBETH YADIRA ROLDÁN GARDUÑO



PbRm-08b FICHA TECNICA DE SEGUIMIENTO DE INDICADORES 2024 DE GESTIÓN O ESTRATEGICO

MUNICIPIO DE AYTO: SAN JOSE DEL RINCON

TIPO DE FICHA: OSFEM

PILAR DE DESARROLLO / EJE TRANSVERSAL: II Eje transversal II: Gobierno Moderno, Capaz y Responsable

TEMA DE DESARROLLO: Gestión para Resultados y evaluación del desempeño

PROGRAMA PRESUPUESTARIO: 01050205 Planeación y presupuesto basado en resultados

PROYECTO PRESUPUESTARIO: 010502050203 Registro, control contable - presupuestal y cuenta de la hacienda pública municipal

OBJETIVO DEL PROGRAMA PRESUPUESTARIO: Incluye las acciones y procedimientos necesarios para desarrollar y fortalecer las fases para la planeación, programación, presupuestación, seguimiento y evaluación programático - presupuestal, considerando las fases del registro contable - presupuestal y el correspondiente proceso de rendición de cuentas, adicionalmente, incluye los procedimientos de planeación y evaluación de los planes de desar

DEPENDENCIA GENERAL: L00 TESORERIA

DEPENDENCIA AUXILIAR: 116 Egresos

ESTRUCTURA DEL INDICADOR

NOMBRE DEL INDICADOR: Porcentaje de asesorías en materia de indicadores de desempeño.

FÓRMULA DEL CÁLCULO: (Asesorías en materia de indicadores / Total de asesorías brindadas en materia del SEDM) * 100

INTERPRETACIÓN:

DIMENSIÓN QUE ATIENDE: Eficiencia

FRECUENCIA DE MEDICIÓN: Trimestral

DESCRIPCIÓN DEL FACTOR DE COMPARACIÓN:

AMBITO GEOGRAFICO:

COBERTURA:

LINEA BASE

Numero: NA 2.1 No aplica

COMPORTAMIENTO DE LAS VARIABLES DURANTE EL TRIMESTRE: Enero-Marzo

VARIABLE	UNIDAD DE MEDIDA	OPERACION	META ANUAL	AVANCE TRIMESTRAL				AVANCE ACUMULADO			
				Programado	%	Alcanzado	%	Programado	%	Alcanzado	%
Asesorías en materia de indicadores			0.00	0.00	0.00	0.00	0.00	0.00	0.00	0.00	0.00
Total de asesorías brindadas en materia del SEDM			0.00	0.00	0.00	0.00	0.00	0.00	0.00	0.00	0.00

COMPORTAMIENTO DEL INDICADOR

DESCRIPCION DE LA META ANUAL



META ANUAL	TRIMESTRE: Enero-Marzo							
	AVANCE TRIMESTRAL				AVANCE ACUMULADO			
	Programado	Alcanzado	EF%	SEMAFORO	Programado	Alcanzado	EF%	SEMAFORO
0.00	0.00	0.00	0.00		0.00	0.00	0.00	

DESCRIPCIÓN DE RESULTADOS Y JUSTIFICACIÓN EN CASO DE VARIACIÓN SUPERIOR A + 10 % RESPECTO A LO PROGRAMADO

EVALUACION DEL INDICADOR

DEPENDENCIA GENERAL: L00 TESORERIA

DEPENDENCIA AUXILIAR: 116 Egresos



MTRA. LIZBETH YADIRA ROLDÁN GARDUÑO

MTRA. LIZBETH YADIRA ROLDÁN GARDUÑO



PbRm-08b FICHA TECNICA DE SEGUIMIENTO DE INDICADORES 2024 DE GESTIÓN O ESTRATEGICO

MUNICIPIO DE AYTO: SAN JOSE DEL RINCON

TIPO DE FICHA: OSFEM

PILAR DE DESARROLLO / EJE TRANSVERSAL: II Eje transversal II: Gobierno Moderno, Capaz y Responsable
TEMA DE DESARROLLO: Gestión para Resultados y evaluación del desempeño
PROGRAMA PRESUPUESTARIO: 01050205 Planeación y presupuesto basado en resultados
PROYECTO PRESUPUESTARIO: 010502050203 Registro, control contable - presupuestal y cuenta de la hacienda pública municipal
OBJETIVO DEL PROGRAMA PRESUPUESTARIO: Incluye las acciones y procedimientos necesarios para desarrollar y fortalecer las fases para la planeación, programación, presupuestación, seguimiento y evaluación programático - presupuestal, considerando las fases del registro contable - presupuestal y el correspondiente proceso de rendición de cuentas, adicionalmente, incluye los procedimientos de planeación y evaluación de los planes de desar
DEPENDENCIA GENERAL: L00 TESORERIA
DEPENDENCIA AUXILIAR: 116 Egresos

ESTRUCTURA DEL INDICADOR

NOMBRE DEL INDICADOR: Porcentaje de asesorías en materia de evaluaciones.
FORMULA DEL CÁLCULO: (Asesorías en materia de evaluaciones / Total de asesorías brindadas en materia del SEDM) * 100
INTERPRETACIÓN:
DIMENSIÓN QUE ATIENDE: Eficiencia
DESCRIPCIÓN DEL FACTOR DE COMPARACIÓN:
AMBITO GEOGRAFICO:
COBERTURA:
LINEA BASE
Numero: NA 2.2 No aplica
FRECUENCIA DE MEDICIÓN: Trimestral

COMPORTAMIENTO DE LAS VARIABLES DURANTE EL TRIMESTRE: Enero-Marzo

Table with 12 columns: VARIABLE, UNIDAD DE MEDIDA, OPERACION, META ANUAL, AVANCE TRIMESTRAL (Programado, %, Alcanzado, %), AVANCE ACUMULADO (Programado, %, Alcanzado, %). Rows include 'Asesorías en materia de evaluaciones' and 'Total de asesorías brindadas en materia del SEDM'.

COMPORTAMIENTO DEL INDICADOR
DESCRIPCIÓN DE LA META ANUAL

Table with 10 columns: META ANUAL, TRIMESTRE: Enero-Marzo, AVANCE TRIMESTRAL (Programado, Alcanzado, EF%, SEMAFORO), AVANCE ACUMULADO (Programado, Alcanzado, EF%, SEMAFORO). Values are 0.00 for all metrics.

DESCRIPCIÓN DE RESULTADOS Y JUSTIFICACIÓN EN CASO DE VARIACIÓN SUPERIOR A ± 10 % RESPECTO A LO PROGRAMADO

EVALUACION DEL INDICADOR

DEPENDENCIA GENERAL: L00 TESORERIA
DEPENDENCIA AUXILIAR: 116 Egresos

Official stamps and signatures. Includes the circular stamp of 'AYUNTAMIENTO SAN JOSÉ DEL RINCÓN, MEX.' and handwritten signatures of 'Lizbeth Yadira Roldán Garduño' and 'M. B.'. The word 'ELABORÓ' is stamped on the signature.

MTRA. LIZBETH YADIRA ROLDÁN GARDUÑO

MTRA. LIZBETH YADIRA ROLDÁN GARDUÑO



PbRm-08b FICHA TÉCNICA DE SEGUIMIENTO DE INDICADORES 2024 DE GESTIÓN O ESTRATEGICO

MUNICIPIO DE AYTO: SAN JOSE DEL RINCÓN

TIPO DE FICHA: OSFEM

PILAR DE DESARROLLO / EJE TRANSVERSAL: II Eje transversal II: Gobierno Moderno, Capaz y Responsable

TEMA DE DESARROLLO: Gestión para Resultados y evaluación del desempeño

PROGRAMA PRESUPUESTARIO: 01050205 Planeación y presupuesto basado en resultados

PROYECTO PRESUPUESTARIO: 010502050203 Registro, control contable - presupuestal y cuenta de la hacienda pública municipal

OBJETIVO DEL PROGRAMA PRESUPUESTARIO: Incluye las acciones y procedimientos necesarios para desarrollar y fortalecer las fases para la planeación, programación, presupuestación, seguimiento y evaluación programático - presupuestal, considerando las fases del registro contable - presupuestal y el correspondiente proceso de rendición de cuentas, adicionalmente, incluye los procedimientos de planeación y evaluación de los planes de desar

DEPENDENCIA GENERAL: L00 TESORERIA

DEPENDENCIA AUXILIAR: 116 Egresos

ESTRUCTURA DEL INDICADOR

NOMBRE DEL INDICADOR: Porcentaje de cumplimiento de las evaluaciones señaladas en el PAE.

FÓRMULA DEL CÁLCULO: (Total de evaluaciones realizadas señaladas en el PAE / Total de evaluaciones señaladas en el PAE) * 100

INTERPRETACIÓN:

DIMENSIÓN QUE ATIENDE: Eficiencia

FRECUENCIA DE MEDICIÓN: Trimestral

DESCRIPCIÓN DEL FACTOR DE COMPARACIÓN:

AMBITO GEOGRAFICO:

COBERTURA:

LINEA BASE

Numero: NA 3,1 No aplica

COMPORTAMIENTO DE LAS VARIABLES DURANTE EL TRIMESTRE: Enero-Marzo

VARIABLE	UNIDAD DE MEDIDA	OPERACION	META ANUAL	AVANCE TRIMESTRAL				AVANCE ACUMULADO			
				Programado	%	Alcanzado	%	Programado	%	Alcanzado	%
Total de evaluaciones realizadas señaladas en el PAE			0.00	0.00	0.00	0.00	0.00	0.00	0.00	0.00	0.00
Total de evaluaciones señaladas en el PAE			0.00	0.00	0.00	0.00	0.00	0.00	0.00	0.00	0.00

COMPORTAMIENTO DEL INDICADOR

DESCRIPCION DE LA META ANUAL

META ANUAL	TRIMESTRE: Enero-Marzo							
	AVANCE TRIMESTRAL				AVANCE ACUMULADO			
	Programado	Alcanzado	EF%	SEMAFORO	Programado	Alcanzado	EF%	SEMAFORO
0.00	0.00	0.00	0.00		0.00	0.00	0.00	

DESCRIPCIÓN DE RESULTADOS Y JUSTIFICACIÓN EN CASO DE VARIACIÓN SUPERIOR A ± 10 % RESPECTO A LO PROGRAMADO


EVALUACION DEL INDICADOR

DEPENDENCIA GENERAL: L00 TESORERIA

DEPENDENCIA AUXILIAR: 116 Egresos



MTRA. LIZBETH YADIRA ROLDÁN GARDUÑO



MTRA. LIZBETH YADIRA ROLDÁN GARDUÑO



PbRm-08b FICHA TECNICA DE SEGUIMIENTO DE INDICADORES 2024 DE GESTIÓN O ESTRATEGICO

MUNICIPIO DE AYTO: SAN JOSE DEL RINCON

TIPO DE FICHA: OSFEM

PILAR DE DESARROLLO / EJE TRANSVERSAL: II Eje transversal II: Gobierno Moderno, Capaz y Responsable
 TEMA DE DESARROLLO: Gestión para Resultados y evaluación del desempeño
 PROGRAMA PRESUPUESTARIO: 01050205 Planeación y presupuesto basado en resultados
 PROYECTO PRESUPUESTARIO: 010502050203 Registro, control contable - presupuestal y cuenta de la hacienda pública municipal
 OBJETIVO DEL PROGRAMA PRESUPUESTARIO: Incluye las acciones y procedimientos necesarios para desarrollar y fortalecer las fases para la planeación, programación, presupuestación, seguimiento y evaluación programático - presupuestal, considerando las fases del registro contable - presupuestal y el correspondiente proceso de rendición de cuentas, adicionalmente, incluye los procedimientos de planeación y evaluación de los planes de desar
 DEPENDENCIA GENERAL: L00 TESORERIA
 DEPENDENCIA AUXILIAR: 116 Egresos

ESTRUCTURA DEL INDICADOR

NOMBRE DEL INDICADOR: Promedio de acuerdos cumplidos en sesiones del COPLADEMUN.
 FÓRMULA DEL CÁLCULO: (Acuerdos del COPLADEMUN cumplidos/ Total de sesiones del COPLADEMUN realizadas)
 INTERPRETACIÓN:
 DIMENSIÓN QUE ATIENDE: Eficiencia
 DESCRIPCIÓN DEL FACTOR DE COMPARACIÓN:
 AMBITO GEOGRAFICO:
 COBERTURA:
 LINEA BASE
 Numero: NA 4.1 No aplica

FRECUENCIA DE MEDICIÓN: Trimestral

COMPORTAMIENTO DE LAS VARIABLES DURANTE EL TRIMESTRE: Enero-Marzo

VARIABLE	UNIDAD DE MEDIDA	OPERACION	META ANUAL	AVANCE TRIMESTRAL				AVANCE ACUMULADO			
				Programado	%	Alcanzado	%	Programado	%	Alcanzado	%
Acuerdos del COPLADEMUN cumplidos			0.00	0.00	0.00	0.00	0.00	0.00	0.00	0.00	0.00
Total de sesiones del COPLADEMUN realizadas			0.00	0.00	0.00	0.00	0.00	0.00	0.00	0.00	0.00


COMPORTAMIENTO DEL INDICADOR
DESCRIPCION DE LA META ANUAL

META ANUAL	TRIMESTRE: Enero-Marzo							
	AVANCE TRIMESTRAL				AVANCE ACUMULADO			
	Programado	Alcanzado	EF%	SEMAFORO	Programado	Alcanzado	EF%	SEMAFORO
0.00	0.00	0.00	0.00		0.00	0.00	0.00	

DESCRIPCION DE RESULTADOS Y JUSTIFICACION EN CASO DE VARIACION SUPERIOR A ± 10% RESPECTO A LO PROGRAMADO

EVALUACION DEL INDICADOR

DEPENDENCIA GENERAL: L00 TESORERIA
DEPENDENCIA AUXILIAR: 116 Egresos



ELABORADO
MTRA. LIZBETH YADIRA ROLDÁN GARDUÑO

REVISADO
MTRA. LIZBETH YADIRA ROLDÁN GARDUÑO

MTRA. LIZBETH YADIRA ROLDÁN GARDUÑO

MTRA. LIZBETH YADIRA ROLDÁN GARDUÑO



PbRm-08b FICHA TECNICA DE SEGUIMIENTO DE INDICADORES 2024 DE GESTIÓN O ESTRATEGICO

MUNICIPIO DE AYTO: SAN JOSE DEL RINCON

TIPO DE FICHA: OSFEM

PILAR DE DESARROLLO / EJE TRANSVERSAL: II Eje transversal II: Gobierno Moderno, Capaz y Responsable
TEMA DE DESARROLLO: Gestión para Resultados y evaluación del desempeño.
PROGRAMA PRESUPUESTARIO: 01050206 Consolidación de la administración pública de resultados
PROYECTO PRESUPUESTARIO: 010502060401 Simplificación y modernización de la administración pública

OBJETIVO DEL PROGRAMA PRESUPUESTARIO: Comprende el conjunto de actividades y herramientas para coadyuvar a que la actuación de los servidores públicos sea eficaz, eficiente y transparente, a fin de generar resultados con apego a los principios de legalidad, objetividad, profesionalismo, honradez, lealtad, imparcialidad, eficiencia, eficacia, equidad, transparencia, economía, integridad, que permiten la toma de decisiones sobre la apli
DEPENDENCIA GENERAL: 137 Coordinación Grat Mpal. De Mejora Regulatoria
DEPENDENCIA AUXILIAR: 137 Simplificación Administrativa

ESTRUCTURA DEL INDICADOR

NOMBRE DEL INDICADOR: Porcentaje de cumplimiento del Programa Anual de Mejora Regulatoria.
FORMULA DEL CÁLCULO: (Acciones del Programa Anual de Mejora Regulatoria cumplidas/ Total de Acciones del Programa Anual de Mejora Regulatoria)*100
INTERPRETACIÓN: Acciones cumplidas
DIMENSIÓN QUE ATIENDE: Eficiencia
DESCRIPCIÓN DEL FACTOR DE COMPARACIÓN: MUNICIPAL
ÁMBITO GEOGRÁFICO: RURAL
COBERTURA: MUNICIPAL
LINEA BASE: 17
Numero: NC 4

FRECUENCIA DE MEDICIÓN: Trimestral

COMPORTAMIENTO DE LAS VARIABLES DURANTE EL TRIMESTRE: Enero-Marzo

Table with 12 columns: VARIABLE, UNIDAD DE MEDIDA, OPERACION, META ANUAL, AVANCE TRIMESTRAL (Programado, %, Alcanzado, %), AVANCE ACUMULADO (Programado, %, Alcanzado, %). Rows include 'Acciones del Programa Anual de Mejora Regulatoria cumplidas' and 'Total de Acciones del Programa Anual de Mejora Regulatoria'.

COMPORTAMIENTO DEL INDICADOR
DESCRIPCION DE LA META ANUAL

Table with 9 columns: META ANUAL, TRIMESTRE: Enero-Marzo, AVANCE TRIMESTRAL (Programado, Alcanzado, EF%, SEMAFORO), AVANCE ACUMULADO (Programado, Alcanzado, EF%, SEMAFORO). Row shows 100.00 for meta and 0.00 for current values, with SEMAFORO VERDE.

DESCRIPCIÓN DE RESULTADOS Y JUSTIFICACIÓN EN CASO DE VARIACIÓN SUPERIOR A ± 10 % RESPECTO A LO PROGRAMADO
Acciones del Programa Anual de Mejora Regulatoria cumplidas

EVALUACION DEL INDICADOR

SE DARA SEGUIMIENTO
DEPENDENCIA GENERAL: 137 Coordinación Grat Mpal. De Mejora Regulatoria
DEPENDENCIA AUXILIAR: 137 Simplificación Administrativa

Official stamp of Ayuntamiento San José del Rincón, México, with handwritten signatures and names: ELABORÓ LIC. JUVENAL ESQUIVEL POSADAS and VO. BO. LIC. JUVENAL ESQUIVEL POSADAS.



PbRm-08b FICHA TECNICA DE SEGUIMIENTO DE INDICADORES 2024 DE GESTIÓN O ESTRATEGICO

MUNICIPIO DE AYTO: SAN JOSE DEL RINCON

TIPO DE FICHA: OSFEM

PILAR DE DESARROLLO / EJE TRANSVERSAL: II Eje transversal II: Gobierno Moderno, Capaz y Responsable
 TEMA DE DESARROLLO: Gestión para Resultados y evaluación del desempeño.
 PROGRAMA PRESUPUESTARIO: 01050206 Consolidación de la administración pública de resultados
 PROYECTO PRESUPUESTARIO: 010502060401 Simplificación y modernización de la administración pública
 OBJETIVO DEL PROGRAMA PRESUPUESTARIO: Comprende el conjunto de actividades y herramientas para coadyuvar a que la actuación de los servidores públicos sea eficaz, eficiente y transparente, a fin de generar resultados con apego a los principios de legalidad, objetividad, profesionalismo, honradez, lealtad, imparcialidad, eficiencia, eficacia, equidad, transparencia, economía, integridad, que permiten la toma de decisiones sobre la apli
 DEPENDENCIA GENERAL: 137 Coordinación Gral Mpal. De Mejora Regulatoria
 DEPENDENCIA AUXILIAR: 137 Simplificación Administrativa

ESTRUCTURA DEL INDICADOR

NOMBRE DEL INDICADOR: Porcentaje de cumplimiento en la elaboración y publicación del Programa Anual en materia archivística
 FÓRMULA DEL CÁLCULO: (Elaboración y publicación del Programa Anual en materia archivística / Documento programado a elaborar y publicar) *100
 INTERPRETACIÓN: Se obtendrá la diferencia porcentual de los tramites que se pueden consultar y/o ofrecer a través de la página electrónica
 DIMENSIÓN QUE ATIENDE: Eficiencia
 DESCRIPCIÓN DEL FACTOR DE COMPARACIÓN: MUNICIPAL
 AMBITO GEOGRAFICO: RURAL
 COBERTURA: MUNICIPAL
 LINEA BASE: 1

FRECUENCIA DE MEDICIÓN: Trimestral

Numero: NC 6

COMPORTAMIENTO DE LAS VARIABLES DURANTE EL TRIMESTRE: Enero-Marzo

VARIABLE	UNIDAD DE MEDIDA	OPERACION	META ANUAL	AVANCE TRIMESTRAL				AVANCE ACUMULADO			
				Programado	%	Alcanzado	%	Programado	%	Alcanzado	%
Elaboración y publicación del Programa Anual en materia archivística	PROGRAMA	Sumable	1.00	1.00	100.00	1.00	100.00	1.00	100.00	1.00	100.00
Documento programado a elaborar y publicar	PROGRAMA	Sumable	1.00	1.00	100.00	1.00	100.00	1.00	100.00	1.00	100.00

COMPORTAMIENTO DEL INDICADOR
DESCRIPCION DE LA META ANUAL

META ANUAL	TRIMESTRE: Enero-Marzo							
	AVANCE TRIMESTRAL				AVANCE ACUMULADO			
	Programado	Alcanzado	EF%	SEMAFORO	Programado	Alcanzado	EF%	SEMAFORO
100.00	100.00	100.00	100.00	VERDE	100.00	100.00	100.00	VERDE

DESCRIPCIÓN DE RESULTADOS Y JUSTIFICACIÓN EN CASO DE VARIACIÓN SUPERIOR A ± 10 % RESPECTO A LO PROGRAMADO
Elaboración y publicación del Programa Anual en materia archivística

SE DARA SEGUIMIENTO

DEPENDENCIA GENERAL: 137 Coordinación Gral Mpal. De Mejora Regulatoria
DEPENDENCIA AUXILIAR: 137 Simplificación Administrativa



EVALUACION DEL INDICADOR

ELABORÓ

LIC. JUVENAL ESQUIVEL POSADAS

VO. BU.

LIC. JUVENAL ESQUIVEL POSADAS



PbRm-08b FICHA TECNICA DE SEGUIMIENTO DE INDICADORES 2024 DE GESTIÓN O ESTRATEGICO

MUNICIPIO DE AYTO: SAN JOSE DEL RINCON

TIPO DE FICHA: OSFEM

PILAR DE DESARROLLO / EJE TRANSVERSAL: II Eje transversal II: Gobierno Moderno, Capaz y Responsable
 TEMA DE DESARROLLO: Gestión para Resultados y evaluación del desempeño.
 PROGRAMA PRESUPUESTARIO: 01050206 Consolidación de la administración pública de resultados
 PROYECTO PRESUPUESTARIO: 010502060401 Simplificación y modernización de la administración pública
 OBJETIVO DEL PROGRAMA PRESUPUESTARIO: Comprende el conjunto de actividades y herramientas para coadyuvar a que la actuación de los servidores públicos sea eficaz, eficiente y transparente, a fin de generar resultados con apego a los principios de legalidad, objetividad, profesionalismo, honradez, lealtad, imparcialidad, eficiencia, eficacia, equidad, transparencia, economía, integridad, que permiten la toma de decisiones sobre la apli
 DEPENDENCIA GENERAL: 137 Coordinación Gral Mpal. De Mejora Regulatoria
 DEPENDENCIA AUXILIAR: 137 Simplificación Administrativa

ESTRUCTURA DEL INDICADOR

NOMBRE DEL INDICADOR: Porcentaje de supervisiones realizadas para verificar la puntualidad y asistencia de los servidores públicos.
 FÓRMULA DEL CÁLCULO: (Supervisiones realizadas para verificar la puntualidad y asistencia de los servidores públicos/Supervisiones programadas para verificar la puntualidad y asistencia de los servidores públicos) *100
 INTERPRETACIÓN:
 DIMENSIÓN QUE ATIENDE: Eficiencia FRECUENCIA DE MEDICIÓN: Trimestral
 DESCRIPCIÓN DEL FACTOR DE COMPARACIÓN:
 AMBITO GEOGRAFICO:
 COBERTURA:
 LINEA BASE
 Numero: NA 1.1 No aplica

COMPORTAMIENTO DE LAS VARIABLES DURANTE EL TRIMESTRE: Enero-Marzo

VARIABLE	UNIDAD DE MEDIDA	OPERACION	META ANUAL	AVANCE TRIMESTRAL				AVANCE ACUMULADO			
				Programado	%	Alcanzado	%	Programado	%	Alcanzado	%
Supervisiones realizadas para verificar la puntualidad y asistencia de los servidores públicos			0.00	0.00	0.00	0.00	0.00	0.00	0.00	0.00	0.00
Supervisiones programadas para verificar la puntualidad y asistencia de los servidores públicos			0.00	0.00	0.00	0.00	0.00	0.00	0.00	0.00	0.00

COMPORTAMIENTO DEL INDICADOR


DESCRIPCION DE LA META ANUAL

META ANUAL	TRIMESTRE: Enero-Marzo							
	AVANCE TRIMESTRAL				AVANCE ACUMULADO			
	Programado	Alcanzado	EF%	SEMAFORO	Programado	Alcanzado	EF%	SEMAFORO
0.00	0.00	0.00	0.00		0.00	0.00	0.00	

DESCRIPCIÓN DE RESULTADOS Y JUSTIFICACIÓN EN CASO DE VARIACIÓN SUPERIOR A ± 10 % RESPECTO A LO PROGRAMADO

EVALUACION DEL INDICADOR

DEPENDENCIA GENERAL: 137 Coordinación Gral Mpal. De Mejora Regulatoria
 DEPENDENCIA AUXILIAR: 137 Simplificación Administrativa



ELABORÓ

LIC. JUVENAL ESQUIVEL POSADAS

VO BO

LIC. JUVENAL ESQUIVEL POSADAS



PbRm-08b FICHA TECNICA DE SEGUIMIENTO DE INDICADORES 2024 DE GESTIÓN O ESTRATEGICO

TIPO DE FICHA: OSFEM

MUNICIPIO DE AYTO: SAN JOSE DEL RINCON

PILAR DE DESARROLLO / EJE TRANSVERSAL: II Eje transversal II: Gobierno Moderno, Capaz y Responsable

TEMA DE DESARROLLO: Gestión para Resultados y evaluación del desempeño.

PROGRAMA PRESUPUESTARIO: 01050206 Consolidación de la administración pública de resultados

PROYECTO PRESUPUESTARIO: 010502060401 Simplificación y modernización de la administración pública

OBJETIVO DEL PROGRAMA PRESUPUESTARIO: Comprende el conjunto de actividades y herramientas para coadyuvar a que la actuación de los servidores públicos sea eficaz, eficiente y transparente, a fin de generar resultados con apego a los principios de legalidad, objetividad, profesionalismo, honradez, lealtad, imparcialidad, eficiencia, eficacia, equidad, transparencia, economía, integridad, que permiten la toma de decisiones sobre la apli

DEPENDENCIA GENERAL: 137 Coordinación Gral Mpal. De Mejora Regulatoria

DEPENDENCIA AUXILIAR: 137 Simplificación Administrativa

ESTRUCTURA DEL INDICADOR

NOMBRE DEL INDICADOR: Porcentaje de recursos ejercidos en adquisiciones.

FÓRMULA DEL CÁLCULO: (Monto por concepto de adquisiciones ejercida/Monto por concepto de adquisiciones programadas)*100

INTERPRETACIÓN:

DIMENSIÓN QUE ATIENDE: Eficiencia

FRECUENCIA DE MEDICIÓN: Trimestral

DESCRIPCIÓN DEL FACTOR DE COMPARACIÓN:

AMBITO GEOGRAFICO:

COBERTURA:

LINEA BASE

Numero: NA 2.1 No aplica

COMPORTAMIENTO DE LAS VARIABLES DURANTE EL TRIMESTRE: Enero-Marzo

VARIABLE	UNIDAD DE MEDIDA	OPERACION	META ANUAL	AVANCE TRIMESTRAL				AVANCE ACUMULADO			
				Programado	%	Alcanzado	%	Programado	%	Alcanzado	%
Monto por concepto de adquisiciones ejercido			0.00	0.00	0.00	0.00	0.00	0.00	0.00	0.00	0.00
Monto por concepto de adquisiciones programadas			0.00	0.00	0.00	0.00	0.00	0.00	0.00	0.00	0.00

COMPORTAMIENTO DEL INDICADOR

DESCRIPCION DE LA META ANUAL


META ANUAL	TRIMESTRE: Enero-Marzo							
	AVANCE TRIMESTRAL				AVANCE ACUMULADO			
	Programado	Alcanzado	EF%	SEMAFORO	Programado	Alcanzado	EF%	SEMAFORO
0.00	0.00	0.00	0.00		0.00	0.00	0.00	

DESCRIPCIÓN DE RESULTADOS Y JUSTIFICACIÓN EN CASO DE VARIACIÓN SUPERIOR A ± 10 % RESPECTO A LO PROGRAMADO

EVALUACION DEL INDICADOR

DEPENDENCIA GENERAL: 137 Coordinación Gral Mpal. De Mejora Regulatoria

DEPENDENCIA AUXILIAR: 137 Simplificación Administrativa



ELABORÓ: LIC. JUVENAL ESQUIVEL POSADAS

VO. BU. LIC. JUVENAL ESQUIVEL POSADAS



PbRm-08b FICHA TECNICA DE SEGUIMIENTO DE INDICADORES 2024 DE GESTIÓN O ESTRATEGICO

TIPO DE FICHA: OSFEM

MUNICIPIO DE AYTO: SAN JOSE DEL RINCON

PILAR DE DESARROLLO / EJE TRANSVERSAL: II Eje transversal II: Gobierno Moderno, Capaz y Responsable
TEMA DE DESARROLLO: Gestión para Resultados y evaluación del desempeño.
PROGRAMA PRESUPUESTARIO: 01050206 Consolidación de la administración pública de resultados
PROYECTO PRESUPUESTARIO: 010502060401 Simplificación y modernización de la administración pública
OBJETIVO DEL PROGRAMA PRESUPUESTARIO: Comprende el conjunto de actividades y herramientas para coadyuvar a que la actuación de los servidores públicos sea eficaz, eficiente y transparente, a fin de generar resultados con apego a los principios de legalidad, objetividad, profesionalismo, honradez, lealtad, imparcialidad, eficiencia, eficacia, equidad, transparencia, economía, integridad, que permiten la toma de decisiones sobre la apli
DEPENDENCIA GENERAL: 137 Coordinación Gral Mpal. De Mejora Regulatoria
DEPENDENCIA AUXILIAR: 137 Simplificación Administrativa

ESTRUCTURA DEL INDICADOR

NOMBRE DEL INDICADOR: Tasa de variación en la distribución de insumos a las áreas administrativas para la prestación y otorgamiento de bienes y servicios
FÓRMULA DEL CÁLCULO: (((Erogaciones por concepto de insumos a las áreas administrativas para la prestación y otorgamiento de bienes y servicios en el trimestre actual/Erogaciones por concepto de insumos a las áreas administrativas para la prestación y otorgamiento de bienes y servicios en el trimestre anterior)-1)*100

INTERPRETACIÓN:
DIMENSIÓN QUE ATIENDE: Eficiencia
DESCRIPCIÓN DEL FACTOR DE COMPARACIÓN:
AMBITO GEOGRAFICO:
COBERTURA:
LINEA BASE
Numero: NA 2.2 No aplica
FRECUENCIA DE MEDICIÓN: Trimestral

COMPORTAMIENTO DE LAS VARIABLES DURANTE EL TRIMESTRE: Enero-Marzo

Table with columns: VARIABLE, UNIDAD DE MEDIDA, OPERACION, META ANUAL, AVANCE TRIMESTRAL (Programado, %, Alcanzado), AVANCE ACUMULADO (Programado, %, Alcanzado). Rows show 0.00 values for all metrics.

COMPORTAMIENTO DEL INDICADOR


DESCRIPCION DE LA META ANUAL

Table with columns: META ANUAL, AVANCE TRIMESTRAL (Programado, Alcanzado, EF%, SEMAFORO), AVANCE ACUMULADO (Programado, Alcanzado, EF%, SEMAFORO). Values are 0.00.

DESCRIPCIÓN DE RESULTADOS Y JUSTIFICACIÓN EN CASO DE VARIACIÓN SUPERIOR A ± 10 % RESPECTO A LO PROGRAMADO:

EVALUACION DEL INDICADOR

DEPENDENCIA GENERAL: 137 Coordinación Gral Mpal. De Mejora Regulatoria
DEPENDENCIA AUXILIAR: 137 Simplificación Administrativa



ELABORO LIC. JUVENAL ESQUIVEL POSADAS

VO BO LIC. JUVENAL ESQUIVEL POSADAS



PbRm-08b FICHA TECNICA DE SEGUIMIENTO DE INDICADORES 2024 DE GESTIÓN O ESTRATEGICO

TIPO DE FICHA: OSFEM

MUNICIPIO DE AYTO: SAN JOSE DEL RINCON

PILAR DE DESARROLLO / EJE TRANSVERSAL: II Eje transversal II: Gobierno Moderno, Capaz y Responsable
TEMA DE DESARROLLO: Gestión para Resultados y evaluación del desempeño.
PROGRAMA PRESUPUESTARIO: 01050206 Consolidación de la administración pública de resultados
PROYECTO PRESUPUESTARIO: 010502060401 Simplificación y modernización de la administración pública
OBJETIVO DEL PROGRAMA PRESUPUESTARIO: Comprende el conjunto de actividades y herramientas para coadyuvar a que la actuación de los servidores públicos sea eficaz, eficiente y transparente, a fin de generar resultados con apego a los principios de legalidad, objetividad, profesionalismo, honradez, lealtad, imparcialidad, eficiencia, eficacia, equidad, transparencia, economía, integridad, que permiten la toma de decisiones sobre la apli
DEPENDENCIA GENERAL: 137 Coordinación Gral Mpal. De Mejora Regulatoria
DEPENDENCIA AUXILIAR: 137 Simplificación Administrativa

ESTRUCTURA DEL INDICADOR

NOMBRE DEL INDICADOR: Porcentaje de bienes muebles e inmuebles inventariados.
FÓRMULA DEL CÁLCULO: (Bienes muebles e Inmuebles registrados en el inventario del municipio/ Bienes muebles e inmuebles en proceso de registro en el inventario del municipio)*100

INTERPRETACIÓN:
DIMENSIÓN QUE ATIENDE: Eficiencia

FRECUENCIA DE MEDICIÓN: Trimestral

DESCRIPCIÓN DEL FACTOR DE COMPARACIÓN:

AMBITO GEOGRAFICO:

COBERTURA:

LINEA BASE

Numero: NA 3.1 No aplica

COMPORTAMIENTO DE LAS VARIABLES DURANTE EL TRIMESTRE: Enero-Marzo

Table with columns: VARIABLE, UNIDAD DE MEDIDA, OPERACION, META ANUAL, AVANCE TRIMESTRAL (Programado, %, Alcanzado, %), AVANCE ACUMULADO (Programado, %, Alcanzado, %).


COMPORTAMIENTO DEL INDICADOR
DESCRIPCION DE LA META ANUAL

Table with columns: META ANUAL, AVANCE TRIMESTRAL (Programado, Alcanzado, EF%, SEMAFORO), AVANCE ACUMULADO (Programado, Alcanzado, EF%, SEMAFORO).

DESCRIPCIÓN DE RESULTADOS Y JUSTIFICACIÓN EN CASO DE VARIACIÓN SUPERIOR A ± 10 % RESPECTO A LO PROGRAMADO

EVALUACION DEL INDICADOR

DEPENDENCIA GENERAL: 137 Coordinación Gral Mpal. De Mejora Regulatoria
DEPENDENCIA AUXILIAR: 137 Simplificación Administrativa



ELABORÓ

LIC. JUVENAL ESQUIVEL POSADAS

VO. BU.

LIC. JUVENAL ESQUIVEL POSADAS

FECHA DE ELABORACION: 22/04/2024

Hoja: 68 de 368



PbRm-08b FICHA TECNICA DE SEGUIMIENTO DE INDICADORES 2024 DE GESTIÓN O ESTRATEGICO

TIPO DE FICHA: OSFEM

MUNICIPIO DE AYTO: SAN JOSE DEL RINCON

PILAR DE DESARROLLO / EJE TRANSVERSAL: II Eje transversal II: Gobierno Moderno, Capaz y Responsable
TEMA DE DESARROLLO: Gestión para Resultados y evaluación del desempeño.
PROGRAMA PRESUPUESTARIO: 01050206 Consolidación de la administración pública de resultados
PROYECTO PRESUPUESTARIO: 010502060401 Simplificación y modernización de la administración pública
OBJETIVO DEL PROGRAMA PRESUPUESTARIO: Comprende el conjunto de actividades y herramientas para coadyuvar a que la actuación de los servidores públicos sea eficaz, eficiente y transparente, a fin de generar resultados con apego a los principios de legalidad, objetividad, profesionalismo, honradez, lealtad, imparcialidad, eficiencia, eficacia, equidad, transparencia, economía, integridad, que permiten la toma de decisiones sobre la apli
DEPENDENCIA GENERAL: 137 Coordinación Gral Mpal. De Mejora Regulatoria
DEPENDENCIA AUXILIAR: 137 Simplificación Administrativa

ESTRUCTURA DEL INDICADOR

NOMBRE DEL INDICADOR: Porcentaje de verificación al inventario patrimonial municipal
FÓRMULA DEL CÁLCULO: (Verificaciones físicas al inventario patrimonial municipal realizadas/Verificaciones físicas al inventario patrimonial municipal programadas)*100
INTERPRETACIÓN:
DIMENSIÓN QUE ATIENDE: Eficiencia
DESCRIPCIÓN DEL FACTOR DE COMPARACIÓN:
AMBITO GEOGRAFICO:
COBERTURA:
LINEA BASE
Numero: NA 3.2 No aplica

FRECUENCIA DE MEDICIÓN: Trimestral

Table with columns: VARIABLE, UNIDAD DE MEDIDA, OPERACION, META ANUAL, AVANCE TRIMESTRAL (Programado, %, Alcanzado, %), AVANCE ACUMULADO (Programado, %, Alcanzado, %). Rows show 0.00 values for both variables.

COMPORTAMIENTO DEL INDICADOR
DESCRIPCION DE LA META ANUAL

Table with columns: META ANUAL, AVANCE TRIMESTRAL (Programado, Alcanzado, EF%, SEMAFORO), AVANCE ACUMULADO (Programado, Alcanzado, EF%, SEMAFORO). Values are 0.00.

DESCRIPCIÓN DE RESULTADOS Y JUSTIFICACIÓN EN CASO DE VARIACIÓN SUPERIOR A ± 10 % RESPECTO A LO PROGRAMADO

EVALUACION DEL INDICADOR

DEPENDENCIA GENERAL: 137 Coordinación Gral Mpal. De Mejora Regulatoria
DEPENDENCIA AUXILIAR: 137 Simplificación Administrativa



Handwritten signatures and stamps for 'ELABORÓ' and 'VÓ. BU.' with names LIC. JUVENAL ESQUIVEL POSADAS.



PbRm-08b FICHA TECNICA DE SEGUIMIENTO DE INDICADORES 2024 DE GESTIÓN O ESTRATEGICO

TIPO DE FICHA: OSFEM

MUNICIPIO DE AYTO: SAN JOSE DEL RINCON

PILAR DE DESARROLLO / EJE TRANSVERSAL: II Eje transversal II: Gobierno Moderno, Capaz y Responsable
 TEMA DE DESARROLLO: Gestión para Resultados y evaluación del desempeño.
 PROGRAMA PRESUPUESTARIO: 01050206 Consolidación de la administración pública de resultados
 PROYECTO PRESUPUESTARIO: 010502060401 Simplificación y modernización de la administración pública
 OBJETIVO DEL PROGRAMA PRESUPUESTARIO: Comprende el conjunto de actividades y herramientas para coadyuvar a que la actuación de los servidores públicos sea eficaz, eficiente y transparente, a fin de generar resultados con apego a los principios de legalidad, objetividad, profesionalismo, honradez, lealtad, imparcialidad, eficiencia, eficacia, equidad, transparencia, economía, integridad, que permiten la toma de decisiones sobre la apli
 DEPENDENCIA GENERAL: 137 Coordinación Gral Mpal. De Mejora Regulatoria
 DEPENDENCIA AUXILIAR: 137 Simplificación Administrativa

ESTRUCTURA DEL INDICADOR

NOMBRE DEL INDICADOR: Porcentaje de trámites y servicios integrados o actualizados.
 FÓRMULA DEL CÁLCULO: (Trámites y servicios integrados y/o actualizados en el catálogo/Total de trámites y servicios)*100
 INTERPRETACIÓN:
 DIMENSIÓN QUE ATIENDE: Eficiencia
 DESCRIPCIÓN DEL FACTOR DE COMPARACIÓN:
 AMBITO GEOGRAFICO:
 COBERTURA:
 LINEA BASE
 Numero: NA 4.1 No aplica

FRECUENCIA DE MEDICIÓN: Trimestral

COMPORTAMIENTO DE LAS VARIABLES DURANTE EL TRIMESTRE: Enero-Marzo

VARIABLE	UNIDAD DE MEDIDA	OPERACION	META ANUAL	AVANCE TRIMESTRAL				AVANCE ACUMULADO				
				Programado	%	Alcanzado	%	Programado	%	Alcanzado	%	
Trámites y servicios integrados y/o actualizados en el Catálogo			0.00	0.00	0.00	0.00	0.00	0.00	0.00	0.00	0.00	0.00
Total de trámites y servicios			0.00	0.00	0.00	0.00	0.00	0.00	0.00	0.00	0.00	0.00


COMPORTAMIENTO DEL INDICADOR
DESCRIPCION DE LA META ANUAL

META ANUAL	TRIMESTRE: Enero-Marzo							
	AVANCE TRIMESTRAL				AVANCE ACUMULADO			
	Programado	Alcanzado	EF%	SEMAFORO	Programado	Alcanzado	EF%	SEMAFORO
0.00	0.00	0.00	0.00		0.00	0.00	0.00	

DESCRIPCION DE RESULTADOS Y JUSTIFICACIÓN EN CASO DE VARIACIÓN SUPERIOR A ± 10 % RESPECTO A LO PROGRAMADO

EVALUACION DEL INDICADOR

DEPENDENCIA GENERAL: 137 Coordinación Gral Mpal. De Mejora Regulatoria
 DEPENDENCIA AUXILIAR: 137 Simplificación Administrativa



ELABORÓ

LIC. JUVENAL ESQUIVEL POSADAS

VO. BO

LIC. JUVENAL ESQUIVEL POSADAS



PbRm-08b FICHA TECNICA DE SEGUIMIENTO DE INDICADORES 2024 DE GESTIÓN O ESTRATEGICO

MUNICIPIO DE AYTO: SAN JOSE DEL RINCON

TIPO DE FICHA: OSFEM

PILAR DE DESARROLLO / EJE TRANSVERSAL: II Eje transversal II: Gobierno Moderno, Capaz y Responsable
TEMA DE DESARROLLO: Gestión para Resultados y evaluación del desempeño.
PROGRAMA PRESUPUESTARIO: 01050206 Consolidación de la administración pública de resultados
PROYECTO PRESUPUESTARIO: 010502060401 Simplificación y modernización de la administración pública
OBJETIVO DEL PROGRAMA PRESUPUESTARIO: Comprende el conjunto de actividades y herramientas para coadyuvar a que la actuación de los servidores públicos sea eficaz, eficiente y transparente, a fin de generar resultados con apego a los principios de legalidad, objetividad, profesionalismo, honradez, lealtad, imparcialidad, eficiencia, eficacia, equidad, transparencia, economía, integridad, que permiten la toma de decisiones sobre la apli
DEPENDENCIA GENERAL: 137 Coordinación Gral Mpal. De Mejora Regulatoria
DEPENDENCIA AUXILIAR: 137 Simplificación Administrativa

ESTRUCTURA DEL INDICADOR

NOMBRE DEL INDICADOR: Porcentaje de propuestas al marco regulatorio municipal aprobadas.
FÓRMULA DEL CALCULO: (Propuestas al marco regulatorio municipal aprobadas/Propuestas al marco regulatorio municipal recibidas)*100
INTERPRETACIÓN:
DIMENSIÓN QUE ATIENDE: Eficiencia
DESCRIPCIÓN DEL FACTOR DE COMPARACIÓN:
AMBITO GEOGRAFICO:
COBERTURA:
LINEA BASE
Numero: NA 4.2 No aplica
FRECUENCIA DE MEDICIÓN: Trimestral

COMPORTAMIENTO DE LAS VARIABLES DURANTE EL TRIMESTRE: Enero-Marzo

Table with 12 columns: VARIABLE, UNIDAD DE MEDIDA, OPERACION, META ANUAL, AVANCE TRIMESTRAL (Programado, %, Alcanzado, %), AVANCE ACUMULADO (Programado, %, Alcanzado, %). Rows show data for 'Propuestas al marco regulatorio municipal aprobadas' and 'Propuestas al marco regulatorio municipal recibidas'.

COMPORTAMIENTO DEL INDICADOR
DESCRIPCIÓN DE LA META ANUAL

Table with 9 columns: META ANUAL, TRIMESTRE: Enero-Marzo, AVANCE TRIMESTRAL (Programado, Alcanzado, EF%, SEMAFORO), AVANCE ACUMULADO (Programado, Alcanzado, EF%, SEMAFORO). Shows values for 0.00 across all metrics.

DESCRIPCIÓN DE RESULTADOS Y JUSTIFICACIÓN EN CASO DE VARIACIÓN SUPERIOR A ± 10 % RESPECTO A LO PROGRAMADO

EVALUACION DEL INDICADOR

DEPENDENCIA GENERAL: 137 Coordinación Gral Mpal. De Mejora Regulatoria
DEPENDENCIA AUXILIAR: 137 Simplificación Administrativa



LIC. JUVENAL ESQUIVEL POSADAS

LIC. JUVENAL ESQUIVEL POSADAS



MUNICIPIO DE AYTO: SAN JOSE DEL RINCON

PbRm-08b FICHA TECNICA DE SEGUIMIENTO DE INDICADORES 2024 DE GESTIÓN O ESTRATEGICO

TIPO DE FICHA: OSFEM

PILAR DE DESARROLLO / EJE TRANSVERSAL: II Eje transversal II: Gobierno Moderno, Capaz y Responsable
 TEMA DE DESARROLLO: Gestión para Resultados y evaluación del desempeño.
 PROGRAMA PRESUPUESTARIO: 01050206 Consolidación de la administración pública de resultados
 PROYECTO PRESUPUESTARIO: 010502060401 Simplificación y modernización de la administración pública
 OBJETIVO DEL PROGRAMA PRESUPUESTARIO: Comprende el conjunto de actividades y herramientas para coadyuvar a que la actuación de los servidores públicos sea eficaz, eficiente y transparente, a fin de generar resultados con apego a los principios de legalidad, objetividad, profesionalismo, honradez, lealtad, imparcialidad, eficiencia, eficacia, equidad, transparencia, economía, integridad, que permiten la toma de decisiones sobre la apli
 DEPENDENCIA GENERAL: 137 Coordinación Gral Mpal. De Mejora Regulatoria
 DEPENDENCIA AUXILIAR: 137 Simplificación Administrativa

ESTRUCTURA DEL INDICADOR

NOMBRE DEL INDICADOR: Porcentaje de cumplimiento en la elaboración y publicación del Programa Anual de Mejora Regulatoria.
 FÓRMULA DEL CÁLCULO: (Elaboración y publicación del Programa Anual de Mejora Regulatoria/ Documento programado a elaborar y publicar)*100
 INTERPRETACIÓN:
 DIMENSIÓN QUE ATIENDE: Eficiencia
 DESCRIPCIÓN DEL FACTOR DE COMPARACIÓN:
 FRECUENCIA DE MEDICIÓN: Trimestral
 AMBITO GEOGRAFICO:
 COBERTURA:
 LINEA BASE
 Numero: NA 4.3 No aplica

COMPORTAMIENTO DE LAS VARIABLES DURANTE EL TRIMESTRE: Enero-Marzo

VARIABLE	UNIDAD DE MEDIDA	OPERACION	META ANUAL	AVANCE TRIMESTRAL				AVANCE ACUMULADO			
				Programado	%	Alcanzado	%	Programado	%	Alcanzado	%
Elaboración y publicación del Programa Anual de Mejora Regulatoria			0.00	0.00	0.00	0.00	0.00	0.00	0.00	0.00	0.00
Documento programado a elaborar y publicar			0.00	0.00	0.00	0.00	0.00	0.00	0.00	0.00	0.00

COMPORTAMIENTO DEL INDICADOR


DESCRIPCION DE LA META ANUAL

META ANUAL	TRIMESTRE: Enero-Marzo							
	AVANCE TRIMESTRAL				AVANCE ACUMULADO			
	Programado	Alcanzado	EF%	SEMAFORO	Programado	Alcanzado	EF%	SEMAFORO
0.00	0.00	0.00	0.00		0.00	0.00	0.00	

DESCRIPCIÓN DE RESULTADOS Y JUSTIFICACIÓN EN CASO DE VARIACIÓN SUPERIOR A ± 10 % RESPECTO A LO PROGRAMADO

EVALUACION DEL INDICADOR

DEPENDENCIA GENERAL: 137 Coordinación Gral Mpal. De Mejora Regulatoria
 DEPENDENCIA AUXILIAR: 137 Simplificación Administrativa



ELABORÓ: LIC. JUVENAL ESQUIVEL POSADAS
 VÓ. BO.: LIC. JUVENAL ESQUIVEL POSADAS



MUNICIPIO DE AYTO: SAN JOSE DEL RINCON

PbRm-08b FICHA TECNICA DE SEGUIMIENTO DE INDICADORES 2024 DE GESTIÓN O ESTRATEGICO

TIPO DE FICHA: OSFEM

PILAR DE DESARROLLO / EJE TRANSVERSAL: II Eje transversal II: Gobierno Moderno, Capaz y Responsable

TEMA DE DESARROLLO: Gestión para Resultados y evaluación del desempeño.

PROGRAMA PRESUPUESTARIO: 01050206 Consolidación de la administración pública de resultados

PROYECTO PRESUPUESTARIO: 010502060401 Simplificación y modernización de la administración pública

OBJETIVO DEL PROGRAMA PRESUPUESTARIO: Comprende el conjunto de actividades y herramientas para coadyuvar a que la actuación de los servidores públicos sea eficaz, eficiente y transparente, a fin de generar resultados con apego a los principios de legalidad, objetividad, profesionalismo, honradez, lealtad, imparcialidad, eficiencia, eficacia, equidad, transparencia, economía, integridad, que permitan la toma de decisiones sobre la apli

DEPENDENCIA GENERAL: 137 Coordinación Gral Mpal. De Mejora Regulatoria

DEPENDENCIA AUXILIAR: 137 Simplificación Administrativa

ESTRUCTURA DEL INDICADOR

NOMBRE DEL INDICADOR: Porcentaje de sesiones de la Comisión Municipal de Mejora Regulatoria realizadas.

FÓRMULA DEL CÁLCULO: (Número de Sesiones de la Comisión Municipal de Mejora Regulatoria realizadas/Número de Comisión Municipal de mejora Regulatoria programadas)*100

INTERPRETACIÓN: Se obtendrá la diferencia porcentual del número de sesiones realizadas con las programadas.

DIMENSIÓN QUE ATIENDE: Eficiencia

FRECUENCIA DE MEDICIÓN: Trimestral

DESCRIPCIÓN DEL FACTOR DE COMPARACIÓN: municipal

AMBITO GEOGRAFICO: RURAL

COBERTURA: MUNICIPAL

LINEA BASE: 4

Numero: NA 4.4

COMPORTAMIENTO DE LAS VARIABLES DURANTE EL TRIMESTRE: Enero-Marzo

VARIABLE	UNIDAD DE MEDIDA	OPERACION	META ANUAL	AVANCE TRIMESTRAL				AVANCE ACUMULADO			
				Programado	%	Alcanzado	%	Programado	%	Alcanzado	%
Número de Sesiones de la Comisión Municipal de Mejora Regulatoria realizadas	sesion	Sumable	4.00	1.00	25.00	0.00	0.00	1.00	25.00	0.00	0.00
Número de Comisión Municipal de mejora Regulatoria programadas	sesion	Sumable	4.00	1.00	25.00	1.00	100.00	1.00	25.00	1.00	100.00

COMPORTAMIENTO DEL INDICADOR

DESCRIPCIÓN DE LA META ANUAL

METAANUAL	TRIMESTRE: Enero-Marzo							
	AVANCE TRIMESTRAL				AVANCE ACUMULADO			
	Programado	Alcanzado	EF%	SEMAFORO	Programado	Alcanzado	EF%	SEMAFORO
100.00	100.00	0.00	0.00	ROJO	100.00	0.00	0.00	ROJO

DESCRIPCIÓN DE RESULTADOS Y JUSTIFICACIÓN EN CASO DE VARIACIÓN SUPERIOR A ± 10 % RESPECTO A LO PROGRAMADO
Número de Sesiones de la Comisión Municipal de Mejora Regulatoria realizadas

SE DARA SEGUIMIENTO

DEPENDENCIA GENERAL: 137 Coordinación Gral Mpal. De Mejora Regulatoria

DEPENDENCIA AUXILIAR: 137 Simplificación Administrativa

EVALUACION DEL INDICADOR



ELABORÓ: LIC. JUVENAL ESQUIVEL POSADAS

VO BO: LIC. JUVENAL ESQUIVEL POSADAS



PbRm-08b FICHA TECNICA DE SEGUIMIENTO DE INDICADORES 2024 DE GESTIÓN O ESTRATEGICO

TIPO DE FICHA: OSFEM

MUNICIPIO DE AYTO: SAN JOSE DEL RINCON

PILAR DE DESARROLLO / EJE TRANSVERSAL:
TEMA DE DESARROLLO:
PROGRAMA PRESUPUESTARIO:
PROYECTO PRESUPUESTARIO:
OBJETIVO DEL PROGRAMA PRESUPUESTARIO:
DEPENDENCIA GENERAL:
DEPENDENCIA AUXILIAR:

II Eje transversal II: Gobierno Moderno, Capaz y Responsable
Gestión para Resultados y evaluación del desempeño.
01050206 Consolidación de la administración pública de resultados
010502060401 Simplificación y modernización de la administración pública
Comprende el conjunto de actividades y herramientas para coadyuvar a que la actuación de los servidores públicos sea eficaz, eficiente y transparente, a fin de generar resultados con apego a los principios de legalidad, objetividad, profesionalismo, honradez, igualdad, imparcialidad, eficiencia, eficacia, equidad, transparencia, economía, integridad, que permiten la toma de decisiones sobre la api
137 Coordinación Gral Mpal. De Mejora Regulatoria
137 Simplificación Administrativa

ESTRUCTURA DEL INDICADOR

NOMBRE DEL INDICADOR: Porcentaje de avance en el cumplimiento de las sesiones de consejo del Organismo Operador de Agua
FÓRMULA DEL CÁLCULO: (Sesiones de Consejos Directivo del Organismo Operador de Agua realizadas / Sesiones de Consejos Directivo programadas) *100
FRECUENCIA DE MEDICIÓN: Trimestral

INTERPRETACIÓN:
DIMENSIÓN QUE ATIENDE: Eficiencia
DESCRIPCIÓN DEL FACTOR DE COMPARACIÓN:
AMBITO GEOGRAFICO:
COBERTURA:
LINEA BASE

Numero: NA 5.1 No aplica

Table with columns: VARIABLE, UNIDAD DE MEDIDA, OPERACION, META ANUAL, AVANCE TRIMESTRAL (Programado, %, Alcanzado, %), AVANCE ACUMULADO (Programado, %, Alcanzado, %). Rows include 'Sesiones de Consejos Directivo del Organismo Operador de Agua realizadas' and 'Sesiones de Consejos Directivo programadas'.


COMPORTAMIENTO DEL INDICADOR
DESCRIPCION DE LA META ANUAL

Table with columns: META ANUAL, AVANCE TRIMESTRAL (Programado, Alcanzado, EF%, SEMAFORO), AVANCE ACUMULADO (Programado, Alcanzado, EF%, SEMAFORO). Row shows 0.00 for all metrics.

DESCRIPCIÓN DE RESULTADOS Y JUSTIFICACIÓN EN CASO DE VARIACIÓN SUPERIOR A ± 10 % RESPECTO A LO PROGRAMADO

EVALUACIÓN DEL INDICADOR

DEPENDENCIA GENERAL: 137 Coordinación Gral Mpal. De Mejora Regulatoria
DEPENDENCIA AUXILIAR: 137 Simplificación Administrativa



Handwritten signature and name: LIC. JUVENAL ESQUIVEL POSADAS

Handwritten signature and name: LIC. JUVENAL ESQUIVEL POSADAS



MUNICIPIO DE AYTO: SAN JOSE DEL RINCON

PbRm-08b FICHA TÉCNICA DE SEGUIMIENTO DE INDICADORES 2024 DE GESTIÓN O ESTRATEGICO

TIPO DE FICHA: OSFEM

PILAR DE DESARROLLO / EJE TRANSVERSAL: II Eje transversal II: Gobierno Moderno, Capaz y Responsable

TEMA DE DESARROLLO: Gestión para Resultados y evaluación del desempeño.

PROGRAMA PRESUPUESTARIO: 01050206 Consolidación de la administración pública de resultados

PROYECTO PRESUPUESTARIO: 010502060401 Simplificación y modernización de la administración pública

OBJETIVO DEL PROGRAMA PRESUPUESTARIO: Comprende el conjunto de actividades y herramientas para coadyuvar a que la actuación de los servidores públicos sea eficaz, eficiente y transparente, a fin de generar resultados con apego a los principios de legalidad, objetividad, profesionalismo, honradez, lealtad, imparcialidad, eficiencia, eficacia, equidad, transparencia, economía, integridad, que permitan la toma de decisiones sobre la api

DEPENDENCIA GENERAL: 137 Coordinación Gral Mpal. De Mejora Regulatoria

DEPENDENCIA AUXILIAR: 137 Simplificación Administrativa

ESTRUCTURA DEL INDICADOR

NOMBRE DEL INDICADOR: Porcentaje de avance de las actividades realizadas por las dependencias generales del Organismo Operador de Agua

FÓRMULA DEL CÁLCULO: (Reportes de actividades realizadas por las dependencias generales del Organismo Operador de Agua / Reportes de actividades de las dependencias generales del Organismo Operador de Agua programadas) *100

INTERPRETACIÓN:

DIMENSIÓN QUE ATIENDE: Eficiencia

FRECUENCIA DE MEDICIÓN: Trimestral

DESCRIPCIÓN DEL FACTOR DE COMPARACIÓN:

AMBITO GEOGRAFICO:

COBERTURA:

LÍNEA BASE

Numero: NA 5.2 No aplica

COMPORTAMIENTO DE LAS VARIABLES DURANTE EL TRIMESTRE: Enero-Marzo

VARIABLE	UNIDAD DE MEDIDA	OPERACION	META ANUAL	AVANCE TRIMESTRAL				AVANCE ACUMULADO			
				Programado	%	Alcanzado	%	Programado	%	Alcanzado	%
Reportes de actividades realizadas por las dependencias generales del Organismo Operador de Agua			0.00	0.00	0.00	0.00	0.00	0.00	0.00	0.00	0.00
Reportes de actividades de las dependencias generales del Organismo Operador de Agua programadas			0.00	0.00	0.00	0.00	0.00	0.00	0.00	0.00	0.00

COMPORTAMIENTO DEL INDICADOR

DESCRIPCIÓN DE LA META ANUAL


META ANUAL	TRIMESTRE: Enero-Marzo							
	AVANCE TRIMESTRAL				AVANCE ACUMULADO			
	Programado	Alcanzado	EF%	SEMAFORO	Programado	Alcanzado	EF%	SEMAFORO
0.00	0.00	0.00	0.00		0.00	0.00	0.00	

DESCRIPCIÓN DE RESULTADOS Y JUSTIFICACIÓN EN CASO DE VARIACIÓN SUPERIOR A ± 10 % RESPECTO A LO PROGRAMADO

EVALUACION DEL INDICADOR

DEPENDENCIA GENERAL: 137 Coordinación Gral Mpal. De Mejora Regulatoria

DEPENDENCIA AUXILIAR: 137 Simplificación Administrativa



ELABORÓ

LIC. JUVENAL ESQUIVEL POSADAS

VALIDÓ

LIC. JUVENAL ESQUIVEL POSADAS



PbRm-08b FICHA TECNICA DE SEGUIMIENTO DE INDICADORES 2024 DE GESTIÓN O ESTRATEGICO

MUNICIPIO DE AYTO: SAN JOSE DEL RINCON

TIPO DE FICHA: OSFEM

PILAR DE DESARROLLO / EJE TRANSVERSAL: II Eje transversal II: Gobierno Moderno, Capaz y Responsable

TEMA DE DESARROLLO: Gestión para Resultados y evaluación del desempeño.

PROGRAMA PRESUPUESTARIO: 01050206 Consolidación de la administración pública de resultados

PROYECTO PRESUPUESTARIO: 010502060401 Simplificación y modernización de la administración pública

OBJETIVO DEL PROGRAMA PRESUPUESTARIO: Comprende el conjunto de actividades y herramientas para coadyuvar a que la actuación de los servidores públicos sea eficaz, eficiente y transparente, a fin de generar resultados con apego a los principios de legalidad, objetividad, profesionalismo, honradez, lealtad, imparcialidad, eficiencia, eficacia, equidad, transparencia, economía, integridad, que permiten la toma de decisiones sobre la apli

DEPENDENCIA GENERAL: 137 Coordinación Gral Mpal. De Mejora Regulatoria

DEPENDENCIA AUXILIAR: 137 Simplificación Administrativa

ESTRUCTURA DEL INDICADOR

NOMBRE DEL INDICADOR: Porcentaje de asesorías en materia archivística otorgadas

FÓRMULA DEL CÁLCULO: (Asesorías otorgadas en materia archivística / Asesorías programadas en materia archivística)*100

INTERPRETACIÓN:

DIMENSIÓN QUE ATIENDE: Eficiencia

FRECUENCIA DE MEDICIÓN: Trimestral

DESCRIPCIÓN DEL FACTOR DE COMPARACIÓN:

AMBITO GEOGRAFICO:

COBERTURA:

LINEA BASE

Numero: NA 6.1

COMPORTAMIENTO DE LAS VARIABLES DURANTE EL TRIMESTRE: Enero-Marzo

VARIABLE	UNIDAD DE MEDIDA	OPERACION	META ANUAL	AVANCE TRIMESTRAL				AVANCE ACUMULADO			
				Programado	%	Alcanzado	%	Programado	%	Alcanzado	%
Asesorías otorgadas en materia archivística			0.00	0.00	0.00	0.00	0.00	0.00	0.00	0.00	0.00
Asesorías programadas en materia archivística			0.00	0.00	0.00	0.00	0.00	0.00	0.00	0.00	0.00

COMPORTAMIENTO DEL INDICADOR

DESCRIPCION DE LA META ANUAL


META ANUAL	TRIMESTRE: Enero-Marzo							
	AVANCE TRIMESTRAL				AVANCE ACUMULADO			
	Programado	Alcanzado	EF%	SEMAFORO	Programado	Alcanzado	EF%	SEMAFORO
0.00	0.00	0.00	0.00		0.00	0.00	0.00	

DESCRIPCIÓN DE RESULTADOS Y JUSTIFICACIÓN EN CASO DE VARIACIÓN SUPERIOR A ± 10 % RESPECTO A LO PROGRAMADO

EVALUACION DEL INDICADOR

DEPENDENCIA GENERAL: 137 Coordinación Gral Mpal. De Mejora Regulatoria

DEPENDENCIA AUXILIAR: 137 Simplificación Administrativa



ELABORÓ

VO. BO.

LIC. JUVENAL ESQUIVEL POSADAS

LIC. JUVENAL ESQUIVEL POSADAS



MUNICIPIO DE AYTO: SAN JOSE DEL RINCON

PbRm-08b FICHA TÉCNICA DE SEGUIMIENTO DE INDICADORES 2024 DE GESTIÓN O ESTRATEGICO

TIPO DE FICHA: OSFEM

PILAR DE DESARROLLO / EJE TRANSVERSAL: II Eje transversal II: Gobierno Moderno, Capaz y Responsable

TEMA DE DESARROLLO: Gestión para Resultados y evaluación del desempeño.

PROGRAMA PRESUPUESTARIO: 01050206 Consolidación de la administración pública de resultados

PROYECTO PRESUPUESTARIO: 010502060401 Simplificación y modernización de la administración pública

OBJETIVO DEL PROGRAMA PRESUPUESTARIO: Comprende el conjunto de actividades y herramientas para coadyuvar a que la actuación de los servidores públicos sea eficaz, eficiente y transparente, a fin de generar resultados con apego a los principios de legalidad, objetividad, profesionalismo, honradez, lealtad, imparcialidad, eficiencia, eficacia, equidad, transparencia, economía, integridad, que permiten la toma de decisiones sobre la apli

DEPENDENCIA GENERAL: 137 Coordinación Gral Mpal. De Mejora Regulatoria

DEPENDENCIA AUXILIAR: 137 Simplificación Administrativa

ESTRUCTURA DEL INDICADOR

NOMBRE DEL INDICADOR: Porcentaje de actualización de los instrumentos de control y consulta archivísticos

FÓRMULA DEL CÁLCULO: (Instrumentos de control y consulta archivísticos actualizados / Total de instrumentos de control y consulta archivísticos) *100

INTERPRETACIÓN:

DIMENSIÓN QUE ATIENDE: Eficiencia

FRECUENCIA DE MEDICIÓN: Trimestral

DESCRIPCIÓN DEL FACTOR DE COMPARACIÓN:

AMBITO GEOGRAFICO:

COBERTURA:

LINEA BASE

Numero: NA 6.2

COMPORTAMIENTO DE LAS VARIABLES DURANTE EL TRIMESTRE: Enero-Marzo

VARIABLE	UNIDAD DE MEDIDA	OPERACION	META ANUAL	AVANCE TRIMESTRAL				AVANCE ACUMULADO			
				Programado	%	Alcanzado	%	Programado	%	Alcanzado	%
Instrumentos de control y consulta archivísticos actualizados			0.00	0.00	0.00	0.00	0.00	0.00	0.00	0.00	0.00
Total de instrumentos de control y consulta archivísticos			0.00	0.00	0.00	0.00	0.00	0.00	0.00	0.00	0.00

COMPORTAMIENTO DEL INDICADOR

DESCRIPCION DE LA META ANUAL


META ANUAL	TRIMESTRE: Enero-Marzo							
	AVANCE TRIMESTRAL				AVANCE ACUMULADO			
	Programado	Alcanzado	EF%	SEMAFORO	Programado	Alcanzado	EF%	SEMAFORO
0.00	0.00	0.00	0.00		0.00	0.00	0.00	

DESCRIPCIÓN DE RESULTADOS Y JUSTIFICACIÓN EN CASO DE VARIACIÓN SUPERIOR A + 10 % RESPECTO A LO PROGRAMADO

EVALUACION DEL INDICADOR

DEPENDENCIA GENERAL: 137 Coordinación Gral Mpal. De Mejora Regulatoria

DEPENDENCIA AUXILIAR: 137 Simplificación Administrativa



ELABORÓ

VO. BO.

LIC. JUVENAL ESQUIVEL POSADAS

LIC. JUVENAL ESQUIVEL POSADAS



PbRm-08b FICHA TECNICA DE SEGUIMIENTO DE INDICADORES 2024 DE GESTIÓN O ESTRATEGICO

MUNICIPIO DE AYTO: SAN JOSE DEL RINCÓN

TIPO DE FICHA: OSFEM

PILAR DE DESARROLLO / EJE TRANSVERSAL: 4 Pilar 4: Seguridad
TEMA DE DESARROLLO: Seguridad con visión ciudadana
PROGRAMA PRESUPUESTARIO: 01070101 Seguridad pública
PROYECTO PRESUPUESTARIO: 0107010101 Operación y vigilancia para la seguridad y prevención del delito
0107010102 Sistemas de información, comunicación y tecnologías para la seguridad pública
0107010103 Formación profesional especializada para servidores públicos de instituciones de seguridad
0107010107 Vinculación, participación, prevención y denuncia social
OBJETIVO DEL PROGRAMA PRESUPUESTARIO: Incluye los proyectos orientados a combatir la inseguridad pública con estricto apego a la ley para erradicar la Impunidad y la corrupción, mediante la profesionalización de los cuerpos de seguridad, modificando los métodos y programas de estudio para humanizarlos, dignificarlos y hacerlos más eficientes, aplicando sistemas de reclutamiento y selección confiable y riguroso proceso estandarizado de
DEPENDENCIA GENERAL: Q00 SEGURIDAD PUBLICA Y TRANSITO
DEPENDENCIA AUXILIAR: 104 Seguridad Pública

ESTRUCTURA DEL INDICADOR

NOMBRE DEL INDICADOR: Porcentaje de acciones realizadas en materia de prevención del delito.
FÓRMULA DEL CÁLCULO: (Total de acciones en materia de prevención realizadas / Total de acciones en materia de prevención programadas a realizar) *100
INTERPRETACIÓN: POR MEDIO DE ESTE FACTOR SE BRINDA MAYOR SEGURIDAD A LA POBLACION
DIMENSIÓN QUE ATIENDE: Eficiencia FRECUENCIA DE MEDICIÓN: Trimestral
DESCRIPCIÓN DEL FACTOR DE COMPARACIÓN: MUNICIPAL
AMBITO GEOGRAFICO: RURAL
COBERTURA: MUNICIPAL
LINEA BASE: 0

Numero: NC 1

COMPORTAMIENTO DE LAS VARIABLES DURANTE EL TRIMESTRE: Enero-Marzo

Table with 12 columns: VARIABLE, UNIDAD DE MEDIDA, OPERACION, META ANUAL, AVANCE TRIMESTRAL (Programado, %, Alcanzado, %), AVANCE ACUMULADO (Programado, %, Alcanzado, %). Rows include 'Total de acciones en materia de prevención realizadas' and 'Total de acciones en materia de prevención programadas a realizar'.

COMPORTAMIENTO DEL INDICADOR

DESCRIPCION DE LA META ANUAL

Table showing META ANUAL (100.00) and TRIMESTRE: Enero-Marzo. Columns include AVANCE TRIMESTRAL (Programado, Alcanzado, EF%, SEMAFORO) and AVANCE ACUMULADO (Programado, Alcanzado, EF%, SEMAFORO). Values are all 100.00 and SEMAFORO is VERDE.

DESCRIPCIÓN DE RESULTADOS Y JUSTIFICACIÓN EN CASO DE VARIACIÓN SUPERIOR A ± 10 % RESPECTO A LO PROGRAMADO
Total de acciones en materia de prevención realizadas

EVALUACION DEL INDICADOR

SE DARA SEGUIMIENTO
DEPENDENCIA GENERAL: Q00 SEGURIDAD PUBLICA Y TRANSITO
DEPENDENCIA AUXILIAR: 104 Seguridad Pública

ELABORO: [Signature]
C. ARTURO ROLDÁN SALAZAR
COMISARIA DE SEGURIDAD PÚBLICA
PROTECCIÓN CIVIL Y BOMBEROS

YO BO: [Signature]
C. ARTURO ROLDÁN SALAZAR
COMISARIA DE SEGURIDAD PÚBLICA
PROTECCIÓN CIVIL Y BOMBEROS



PbRm-08b FICHA TECNICA DE SEGUIMIENTO DE INDICADORES 2024 DE GESTIÓN O ESTRATEGICO

MUNICIPIO DE AYTO: SAN JOSE DEL RINCON

TIPO DE FICHA: OSFEM

PILAR DE DESARROLLO / EJE TRANSVERSAL: 4 Pilar 4: Seguridad

TEMA DE DESARROLLO: Seguridad con visión ciudadana

PROGRAMA PRESUPUESTARIO: 01070101 Seguridad pública

PROYECTO PRESUPUESTARIO: 0107010101 Operación y vigilancia para la seguridad y prevención del delito 0107010102 Sistemas de información, comunicación y tecnologías para la seguridad pública 0107010103 Formación profesional especializada para servidores públicos de instituciones de seguridad 0107010107 Vinculación, participación, prevención y denuncia social

OBJETIVO DEL PROGRAMA PRESUPUESTARIO: Incluye los proyectos orientados a combatir la inseguridad pública con estricto apego a la ley para erradicar la impunidad y la corrupción, mediante la profesionalización de los cuerpos de seguridad, modificando los métodos y programas de estudio para humanizarlos, dignificarlos y hacerlos más eficientes, aplicando sistemas de reclutamiento y selección confiable y riguroso proceso estandarizado de Q00 SEGURIDAD PUBLICA Y TRANSITO

DEPENDENCIA GENERAL:

DEPENDENCIA AUXILIAR: 104 Seguridad Pública

ESTRUCTURA DEL INDICADOR

NOMBRE DEL INDICADOR: Porcentaje de eficacia en la operación de los sistemas de comunicación, tecnología e información para la prevención del delito.

FÓRMULA DEL CÁLCULO: (Número de sistemas de información, comunicación y tecnología en funcionamiento óptimo / Total de sistemas de información, comunicación y tecnología en el municipio) *100

INTERPRETACIÓN: POR MEDIO DE LA TECNOLOGÍA SE BRINDA MAYOR SEGURIDAD A LA POBLACION

DIMENSIÓN QUE ATIENDE: Eficiencia

FRECUENCIA DE MEDICIÓN: Trimestral

DESCRIPCIÓN DEL FACTOR DE COMPARACIÓN: MUNICIPAL

AMBITO GEOGRAFICO: RURAL

COBERTURA: MUNICIPAL

LÍNEA BASE: 0

Numero: NC 2

COMPORTAMIENTO DE LAS VARIABLES DURANTE EL TRIMESTRE: Enero-Marzo

Table with 10 columns: VARIABLE, UNIDAD DE MEDIDA, OPERACION, META ANUAL, AVANCE TRIMESTRAL (Programado, %), AVANCE ACUMULADO (Programado, %, Alcanzado, %).

COMPORTAMIENTO DEL INDICADOR

DESCRIPCION DE LA META ANUAL

Table with 9 columns: META ANUAL, AVANCE TRIMESTRAL (Programado, Alcanzado, EF%, SEMAFORO), AVANCE ACUMULADO (Programado, Alcanzado, EF%, SEMAFORO).

DESCRIPCIÓN DE RESULTADOS Y JUSTIFICACIÓN EN CASO DE VARIACIÓN SUPERIOR A ± 10% RESPECTO A LO PROGRAMADO

Número de sistemas de información, comunicación y tecnología en funcionamiento óptimo

EVALUACION DEL INDICADOR

DEPENDENCIA GENERAL: Q00 SEGURIDAD PUBLICA Y TRANSITO

DEPENDENCIA AUXILIAR: 104 Seguridad Pública

ELABORO

C. ARTURO ROLDÁN SALAZAR

VO. BO.

C. ARTURO ROLDÁN SALAZAR



PbRm-08b FICHA TECNICA DE SEGUIMIENTO DE INDICADORES 2024 DE GESTIÓN O ESTRATEGICO

MUNICIPIO DE AYTO: SAN JOSE DEL RINCON

TIPO DE FICHA: OSFEM

PILAR DE DESARROLLO / EJE TRANSVERSAL: 4 Pilar 4: Seguridad
TEMA DE DESARROLLO: Seguridad con visión ciudadana
PROGRAMA PRESUPUESTARIO: 01070101 Seguridad pública
PROYECTO PRESUPUESTARIO: 0107010101 Operación y vigilancia para la seguridad y prevención del delito
0107010102 Sistemas de información, comunicación y tecnologías para la seguridad pública
0107010103 Formación profesional especializada para servidores públicos de instituciones de seguridad
0107010107 Vinculación, participación, prevención y denuncia social
OBJETIVO DEL PROGRAMA PRESUPUESTARIO: Incluye los proyectos orientados a combatir la inseguridad pública con estricto apego a la ley para erradicar la impunidad y la corrupción, mediante la profesionalización de los cuerpos de seguridad, modificando los métodos y programas de estudio para humanizarlos, dignificarlos y hacerlos más eficientes, aplicando sistemas de reclutamiento y selección confiable y riguroso proceso estandarizado de
DEPENDENCIA GENERAL: Q00 SEGURIDAD PUBLICA Y TRANSITO
DEPENDENCIA AUXILIAR: 104 Seguridad Pública

ESTRUCTURA DEL INDICADOR

NOMBRE DEL INDICADOR: Porcentaje de efectividad en la implementación de operativos de seguridad.
FORMULA DEL CÁLCULO: (Operativos de seguridad que concluyeron con un aseguramiento / Operativos de seguridad realizados) *100
INTERPRETACIÓN: REALIZAR OPERATIVOS PARA MAYOR PREVENCIÓN
DIMENSIÓN QUE ATIENDE: Eficiencia
FRECUENCIA DE MEDICIÓN: Trimestral
DESCRIPCIÓN DEL FACTOR DE COMPARACIÓN: MUNICIPAL
AMBITO GEOGRAFICO: RURAL
COBERTURA: MUNICIPAL
LINEA BASE: 0
Numero: NA 1.1

COMPORTAMIENTO DE LAS VARIABLES DURANTE EL TRIMESTRE: Enero-Marzo

Table with 12 columns: VARIABLE, UNIDAD DE MEDIDA, OPERACION, META ANUAL, AVANCE TRIMESTRAL (Programado, %, Alcancado, %), AVANCE ACUMULADO (Programado, %, Alcancado, %). Rows include 'Operativos de seguridad que concluyeron con un aseguramiento' and 'Operativos de seguridad realizados'.

COMPORTAMIENTO DEL INDICADOR

DESCRIPCION DE LA METAANUAL

Table with 9 columns: META ANUAL, TRIMESTRE: Enero-Marzo, AVANCE TRIMESTRAL (Programado, Alcancado, EF%, SEMAFORO), AVANCE ACUMULADO (Programado, Alcancado, EF%, SEMAFORO). Values show 4.00 for both annual and trimester targets, with 100.00% EF% and VERDE status.

DESCRIPCIÓN DE RESULTADOS Y JUSTIFICACIÓN EN CASO DE VARIACIÓN SUPERIOR A ± 10 % RESPECTO A LO PROGRAMADO
Operativos de seguridad que concluyeron con un aseguramiento

SE DARA SEGUIMIENTO

DEPENDENCIA GENERAL: Q00 SEGURIDAD PUBLICA Y TRANSITO
DEPENDENCIA AUXILIAR: 104 Seguridad Pública

EVALUACION DEL INDICADOR

ELABORO: [Signature]
C. ARTURO ROLDAN SALAZAR
COMISARIA DE SEGURIDAD PUBLICA PROTECCION CIVIL Y BOMBEROS

VO. BO: [Signature]
C. ARTURO ROLDAN SALAZAR
COMISARIA DE SEGURIDAD PUBLICA PROTECCION CIVIL Y BOMBEROS



PbRm-08b FICHA TÉCNICA DE SEGUIMIENTO DE INDICADORES 2024 DE GESTIÓN O ESTRATEGICO

MUNICIPIO DE AYTO: SAN JOSE DEL RINCON

TIPO DE FICHA: OSFEM

PILAR DE DESARROLLO / EJE TRANSVERSAL: 4 Pilar 4: Seguridad
TEMA DE DESARROLLO: Seguridad con visión ciudadana
PROGRAMA PRESUPUESTARIO: 01070101 Seguridad pública
PROYECTO PRESUPUESTARIO: 0107010101 Operación y vigilancia para la seguridad y prevención del delito
0107010102 Sistemas de información, comunicación y tecnologías para la seguridad pública
0107010103 Formación profesional especializada para servidores públicos de instituciones de seguridad
0107010107 Vinculación, participación, prevención y denuncia social
OBJETIVO DEL PROGRAMA PRESUPUESTARIO: Incluye los proyectos orientados a combatir la inseguridad pública con estricto apego a la ley para erradicar la impunidad y la corrupción, mediante la profesionalización de los cuerpos de seguridad, modificando los métodos y programas de estudio para humanizarlos, dignificarlos y hacerlos más eficientes, aplicando sistemas de reclutamiento y selección confiable y riguroso proceso estandarizado de
DEPENDENCIA GENERAL: Q00 SEGURIDAD PUBLICA Y TRANSITO
DEPENDENCIA AUXILIAR: 104 Seguridad Pública

ESTRUCTURA DEL INDICADOR

NOMBRE DEL INDICADOR: Fuerza Policial Efectiva por cada 1 mil habitantes.
FÓRMULA DEL CÁLCULO: ((Total de Policías Operativos- No.de policías en periodo vacacional- No. de Bajas-No. de incapacitados-No. de Comisionados-No. de personal facultativo) / No. Total de Población) *1000 habitantes
INTERPRETACIÓN: FORTALECER LA PLANTILLA DE PERSONAL
DIMENSIÓN QUE ATIENDE: Eficiencia FRECUENCIA DE MEDICIÓN: Trimestral
DESCRIPCIÓN DEL FACTOR DE COMPARACIÓN: MUNICIPAL
AMBITO GEOGRAFICO: RURAL
COBERTURA: MUNICIPAL
LINEA BASE: 0

Numero: NA 1.2

COMPORTAMIENTO DE LAS VARIABLES DURANTE EL TRIMESTRE: Enero-Marzo

Table with 12 columns: VARIABLE, UNIDAD DE MEDIDA, OPERACION, META ANUAL, AVANCE TRIMESTRAL (Programado, %, Alcanzado, %), AVANCE ACUMULADO (Programado, %, Alcanzado, %). Rows include 'Total de Policías Operativos...' and 'No. Total de Población'.

COMPORTAMIENTO DEL INDICADOR

DESCRIPCION DE LA META ANUAL

Table with 10 columns: META ANUAL, TRIMESTRE: Enero-Marzo, AVANCE TRIMESTRAL (Programado, Alcanzado, EF%, SEMAFORO), AVANCE ACUMULADO (Programado, Alcanzado, EF%, SEMAFORO). Values show 1.06 for both annual and trimester metrics, with 100.00% EF% and VERDE status.

DESCRIPCION DE RESULTADOS Y JUSTIFICACION EN CASO DE VARIACION SUPERIOR A ± 10 % RESPECTO A LO PROGRAMADO
Total de Policías Operativos- No de policías en periodo vacacional- No. de Bajas-No. de incapacitados-No. de Comisionados-No. de personal facultativo

EVALUACION DEL INDICADOR

SE DARA SEGUIMIENTO
DEPENDENCIA GENERAL: Q00 SEGURIDAD PUBLICA Y TRANSITO
DEPENDENCIA AUXILIAR: 104 Seguridad Pública

ELABORÓ: [Signature]
C. ARTURO ROLDÁN SALAZAR
COMISARIA DE SEGURIDAD PÚBLICA
PROTECCIÓN CIVIL Y BOMBEROS

VO. BO. [Signature]
C. ARTURO ROLDÁN SALAZAR
COMISARIA DE SEGURIDAD PÚBLICA
PROTECCIÓN CIVIL Y BOMBEROS



PbRm-08b FICHA TECNICA DE SEGUIMIENTO DE INDICADORES 2024 DE GESTIÓN O ESTRATEGICO

MUNICIPIO DE AYTO: SAN JOSE DEL RINCON

TIPO DE FICHA: OSFEM

PILAR DE DESARROLLO / EJE TRANSVERSAL: 4 Pilar 4: Seguridad
TEMA DE DESARROLLO: Seguridad con visión ciudadana
PROGRAMA PRESUPUESTARIO: 01070101 Seguridad pública
PROYECTO PRESUPUESTARIO: 0107010101 Operación y vigilancia para la seguridad y prevención del delito
0107010102 Sistemas de información, comunicación y tecnologías para la seguridad pública
0107010103 Formación profesional especializada para servidores públicos de instituciones de seguridad
0107010107 Vinculación, participación, prevención y denuncia social
OBJETIVO DEL PROGRAMA PRESUPUESTARIO: Incluye los proyectos orientados a combatir la inseguridad pública con estricto apego a la ley para erradicar la impunidad y la corrupción, mediante la profesionalización de los cuerpos de seguridad, modificando los métodos y programas de estudio para humanizarlos, dignificarlos y hacerlos más eficientes, aplicando sistemas de reclutamiento y selección confiable y riguroso proceso estandarizado de
DEPENDENCIA GENERAL: Q00 SEGURIDAD PUBLICA Y TRANSITO
DEPENDENCIA AUXILIAR: 104 Seguridad Pública

ESTRUCTURA DEL INDICADOR

NOMBRE DEL INDICADOR: Promedio de presencia policial por sector y turno.
FORMULA DEL CÁLCULO: (Total de policías operativos/Número de Sectores/Número de turnos)
INTERPRETACIÓN: FORTALECER LA DISTRIBUCIÓN OPERATIVA DEL PERSONAL DE SEGURIDAD
DIMENSIÓN QUE ATIENDE: Eficiencia
DESCRIPCIÓN DEL FACTOR DE COMPARACIÓN: MUNICIPAL
AMBITO GEOGRAFICO: RURAL
COBERTURA: MUNICIPAL
LINEA BASE: 0

FRECUENCIA DE MEDICIÓN: Trimestral

Numero: NA 1.3

COMPORTAMIENTO DE LAS VARIABLES DURANTE EL TRIMESTRE: Enero-Marzo

Table with 12 columns: VARIABLE, UNIDAD DE MEDIDA, OPERACION, META ANUAL, AVANCE TRIMESTRAL (Programado, %, Alcanzado, %), AVANCE ACUMULADO (Programado, %, Alcanzado, %). Rows include Total de policías operativos, Número de sectores, and Número de turnos.

COMPORTAMIENTO DEL INDICADOR

DESCRIPCION DE LA META ANUAL

Table with 9 columns: META ANUAL, TRIMESTRE: Enero-Marzo (AVANCE TRIMESTRAL: Programado, Alcanzado, EF%, SEMAFORO; AVANCE ACUMULADO: Programado, Alcanzado, EF%, SEMAFORO). Values: 53.00, 53.00, 53.00, 100.00, VERDE, 53.00, 53.00, 100.00, VERDE.

DESCRIPCIÓN DE RESULTADOS Y JUSTIFICACIÓN EN CASO DE VARIACIÓN SUPERIORA ± 10 % RESPECTO A LO PROGRAMADO
Total de policías operativos

SE DARA SEGUIMIENTO
DEPENDENCIA GENERAL: Q00 SEGURIDAD PUBLICA Y TRANSITO
DEPENDENCIA AUXILIAR: 104 Seguridad Pública

EVALUACION DEL INDICADOR

Official stamps and signatures for 'ELABORO' and 'VO. BO.' by CAROLINA ROLDÁN SALAZAR, COMISARÍA DE SEGURIDAD PÚBLICA PROTECCIÓN CIVIL Y DOMICILIOS.



PbRm-08b FICHA TECNICA DE SEGUIMIENTO DE INDICADORES 2024 DE GESTIÓN O ESTRATEGICO

MUNICIPIO DE AYTO: SAN JOSE DEL RINCON

TIPO DE FICHA: OSFEM

PILAR DE DESARROLLO / EJE TRANSVERSAL: 4 Pilar 4: Seguridad
TEMA DE DESARROLLO: Seguridad con visión ciudadana
PROGRAMA PRESUPUESTARIO: 01070101 Seguridad pública
PROYECTO PRESUPUESTARIO: 0107010101 Operación y vigilancia para la seguridad y prevención del delito
0107010102 Sistemas de información, comunicación y tecnologías para la seguridad pública
0107010103 Formación profesional especializada para servidores públicos de instituciones de seguridad
0107010107 Vinculación, participación, prevención y denuncia social
OBJETIVO DEL PROGRAMA PRESUPUESTARIO: Incluye los proyectos orientados a combatir la inseguridad pública con estricto apego a la ley para erradicar la impunidad y la corrupción, mediante la profesionalización de los cuerpos de seguridad, modificando los métodos y programas de estudio para humanizarlos, dignificarlos y hacerlos más eficientes, aplicando sistemas de reclutamiento y selección confiable y riguroso proceso estandarizado de
DEPENDENCIA GENERAL: Q00 SEGURIDAD PUBLICA Y TRANSITO
DEPENDENCIA AUXILIAR: 104 Seguridad Pública

ESTRUCTURA DEL INDICADOR

NOMBRE DEL INDICADOR: Porcentaje de redes vecinales creadas.
FÓRMULA DEL CÁLCULO: (Redes vecinales creadas/Redes vecinales programadas)*100
INTERPRETACIÓN:
DIMENSIÓN QUE ATIENDE: Eficiencia
DESCRIPCIÓN DEL FACTOR DE COMPARACIÓN:
AMBITO GEOGRAFICO:
COBERTURA:
LINEA BASE
Numero: NA 1.4 No aplica

FRECUENCIA DE MEDICIÓN: Trimestral

COMPORTAMIENTO DE LAS VARIABLES DURANTE EL TRIMESTRE: Enero-Marzo

Table with 12 columns: VARIABLE, UNIDAD DE MEDIDA, OPERACION, META ANUAL, AVANCE TRIMESTRAL (Programado, %, Alcanzado, %), AVANCE ACUMULADO (Programado, %, Alcanzado, %). Rows include 'Redes vecinales creadas' and 'Redes vecinales programadas'.

COMPORTAMIENTO DEL INDICADOR
DESCRIPCION DE LA META ANUAL

Table with 9 columns: META ANUAL, TRIMESTRE: Enero-Marzo, AVANCE TRIMESTRAL (Programado, Alcanzado, EF%, SEMAFORO), AVANCE ACUMULADO (Programado, Alcanzado, EF%, SEMAFORO). Values are 0.00.

DESCRIPCIÓN DE RESULTADOS Y JUSTIFICACIÓN EN CASO DE VARIACIÓN SUPERIOR A ± 10 % RESPECTO A LO PROGRAMADO

EVALUACION DEL INDICADOR

DEPENDENCIA GENERAL: Q00 SEGURIDAD PUBLICA Y TRANSITO
DEPENDENCIA AUXILIAR: 104 Seguridad Pública

Signature and stamp of C. ARTURO ROLDÁN SALAZAR, ELABORO, COMISIÓN DE SEGURIDAD PÚBLICA, PROTECCIÓN CIVIL Y BOMBEROS.

Signature and stamp of C. ARTURO ROLDÁN SALAZAR, VP. BO., COMISIÓN DE SEGURIDAD PÚBLICA, PROTECCIÓN CIVIL Y BOMBEROS.



PbRm-08b FICHA TECNICA DE SEGUIMIENTO DE INDICADORES 2024 DE GESTIÓN O ESTRATEGICO

TIPO DE FICHA: OSFEM

MUNICIPIO DE AYTO: SAN JOSE DEL RINCON

PILAR DE DESARROLLO / EJE TRANSVERSAL:
TEMA DE DESARROLLO:
PROGRAMA PRESUPUESTARIO:
PROYECTO PRESUPUESTARIO:

4 Pilar 4: Seguridad
Seguridad con visión ciudadana
01070101 Seguridad pública
0107010101 Operación y vigilancia para la seguridad y prevención del delito
0107010103 Formación profesional especializada para servidores públicos de instituciones de seguridad
Incluye los proyectos orientados a combatir la inseguridad pública con estricto apego a la ley para erradicar la impunidad y la corrupción, mediante la profesionalización de los cuerpos de seguridad, modificando los métodos y programas de estudio para humanizarlos, dignificarlos y hacerlos más eficientes, aplicando sistemas de reclutamiento y selección confiable y riguroso proceso estandarizado de
Q00 SEGURIDAD PUBLICA Y TRANSITO
104 Seguridad Pública

0107010102 Sistemas de información, comunicación y tecnologías para la seguridad pública
0107010107 Vinculación, participación, prevención y denuncia social

OBJETIVO DEL PROGRAMA PRESUPUESTARIO:
DEPENDENCIA GENERAL:
DEPENDENCIA AUXILIAR:

ESTRUCTURA DEL INDICADOR

NOMBRE DEL INDICADOR:
FÓRMULA DEL CÁLCULO:
INTERPRETACIÓN:
DIMENSIÓN QUE ATIENDE:
DESCRIPCIÓN DEL FACTOR DE COMPARACIÓN:
AMBITO GEOGRAFICO:
COBERTURA:
LINEA BASE

Porcentaje de patrullas con GPS funcionando.
(No. de Patrullas con GPS funcionando / Total de Patrullas) *100

Eficiencia

FRECUENCIA DE MEDICIÓN: Trimestral

Numero: NA 2.1 No aplica

VARIABLE	UNIDAD DE MEDIDA	OPERACION	META ANUAL	COMPORTAMIENTO DE LAS VARIABLES DURANTE EL TRIMESTRE: Enero-Marzo				AVANCE ACUMULADO				
				AVANCE TRIMESTRAL		AVANCE ACUMULADO		Programado		%		
				Programado	%	Alcanzado	%	Programado	%	Alcanzado	%	
No. de Patrullas con GPS funcionando			0.00	0.00	0.00	0.00	0.00	0.00	0.00	0.00	0.00	0.00
Total de Patrullas			0.00	0.00	0.00	0.00	0.00	0.00	0.00	0.00	0.00	0.00

COMPORTAMIENTO DEL INDICADOR
DESCRIPCIÓN DE LA META ANUAL

META ANUAL	TRIMESTRE: Enero-Marzo				AVANCE ACUMULADO			
	AVANCE TRIMESTRAL			SEMAFORO	Programado	Alcanzado	EF%	SEMAFORO
	Programado	Alcanzado	EF%					
0.00	0.00	0.00	0.00		0.00	0.00	0.00	

DESCRIPCIÓN DE RESULTADOS Y JUSTIFICACIÓN EN CASO DE VARIACIÓN SUPERIOR A ± 10 % RESPECTO A LO PROGRAMADO

EVALUACION DEL INDICADOR

DEPENDENCIA GENERAL:
DEPENDENCIA AUXILIAR:

Q00 SEGURIDAD PUBLICA Y TRANSITO
104 Seguridad Pública

ELABORADO:
C. ARTURO ROLDÁN SALAZAR
COMISARIA DE SEGURIDAD PÚBLICA Y PROTECCIÓN CIVIL Y BOMBEROS

VO. BU.
C. ARTURO ROLDÁN SALAZAR
COMISARIA DE SEGURIDAD PÚBLICA Y PROTECCIÓN CIVIL Y BOMBEROS



PbRm-08b FICHA TECNICA DE SEGUIMIENTO DE INDICADORES 2024 DE GESTIÓN O ESTRATEGICO

TIPO DE FICHA: OSFEM

MUNICIPIO DE AYTO: SAN JOSE DEL RINCON

PILAR DE DESARROLLO / EJE TRANSVERSAL: 4 Pilar 4: Seguridad
 TEMA DE DESARROLLO: Seguridad con visión ciudadana
 PROGRAMA PRESUPUESTARIO: 01070101 Seguridad pública
 PROYECTO PRESUPUESTARIO: 0107010101 Operación y vigilancia para la seguridad y prevención del delito 0107010102 Sistemas de información, comunicación y tecnologías para la seguridad pública
 0107010103 Formación profesional especializada para servidores públicos de instituciones de seguridad 0107010107 Vinculación, participación, prevención y denuncia social

OBJETIVO DEL PROGRAMA PRESUPUESTARIO: Incluye los proyectos orientados a combatir la inseguridad pública con estricto apego a la ley para erradicar la impunidad y la corrupción, mediante la profesionalización de los cuerpos de seguridad, modificando los métodos y programas de estudio para humanizarlos, dignificarlos y hacerlos más eficientes, aplicando sistemas de reclutamiento y selección confiable y riguroso proceso estandarizado de

DEPENDENCIA GENERAL: Q00 SEGURIDAD PUBLICA Y TRANSITO
 DEPENDENCIA AUXILIAR: 104 Seguridad Pública

ESTRUCTURA DEL INDICADOR

NOMBRE DEL INDICADOR: Porcentaje de patrullas con cámaras de video funcionando.
 FÓRMULA DEL CÁLCULO: (No. de Patrullas con Cámara de Video Operando / Total de Patrullas) *100
 INTERPRETACIÓN:
 DIMENSIÓN QUE ATIENDE: Eficiencia
 DESCRIPCIÓN DEL FACTOR DE COMPARACIÓN:
 AMBITO GEOGRAFICO:
 COBERTURA:
 LINEA BASE
 Numero: NA 2.2 No aplica

FRECUENCIA DE MEDICIÓN: Trimestral

COMPORTAMIENTO DE LAS VARIABLES DURANTE EL TRIMESTRE: Enero-Marzo

VARIABLE	UNIDAD DE MEDIDA	OPERACION	META ANUAL	AVANCE TRIMESTRAL				AVANCE ACUMULADO			
				Programado	%	Alcanzado	%	Programado	%	Alcanzado	%
No. de Patrullas con Cámara de Video Operando			0.00	0.00	0.00	0.00	0.00	0.00	0.00	0.00	0.00
Total de Patrullas			0.00	0.00	0.00	0.00	0.00	0.00	0.00	0.00	0.00

COMPORTAMIENTO DEL INDICADOR


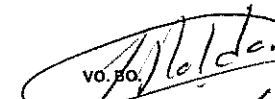
DESCRIPCION DE LA META ANUAL

META ANUAL	TRIMESTRE: Enero-Marzo							
	AVANCE TRIMESTRAL				AVANCE ACUMULADO			
	Programado	Alcanzado	EF%	SEMAFORO	Programado	Alcanzado	EF%	SEMAFORO
0.00	0.00	0.00	0.00		0.00	0.00	0.00	

DESCRIPCIÓN DE RESULTADOS Y JUSTIFICACIÓN EN CASO DE VARIACIÓN SUPERIOR A ±10 % RESPECTO A LO PROGRAMADO

EVALUACION DEL INDICADOR

DEPENDENCIA GENERAL: Q00 SEGURIDAD PUBLICA Y TRANSITO
 DEPENDENCIA AUXILIAR: 104 Seguridad Pública

ELABORÓ: 
 VO. BO. 

C. ARTURO ROLDÁN SALAZAR
 COMISARIA DE SEGURIDAD PÚBLICA
 PROTECCIÓN CIVIL Y BOMBEROS

C. ARTURO ROLDÁN SALAZAR
 COMISARIA DE SEGURIDAD PÚBLICA
 PROTECCIÓN CIVIL Y BOMBEROS



PbRm-08b FICHA TECNICA DE SEGUIMIENTO DE INDICADORES 2024 DE GESTIÓN O ESTRATEGICO

MUNICIPIO DE AYTO: SAN JOSE DEL RINCON

TIPO DE FICHA: OSFEM

PILAR DE DESARROLLO / EJE TRANSVERSAL: 4 Pilar 4: Seguridad
TEMA DE DESARROLLO: Seguridad con visión ciudadana
PROGRAMA PRESUPUESTARIO: 01070101 Seguridad pública
PROYECTO PRESUPUESTARIO: 0107010101 Operación y vigilancia para la seguridad y prevención del delito
0107010102 Sistemas de información, comunicación y tecnologías para la seguridad pública
0107010103 Formación profesional especializada para servidores públicos de instituciones de seguridad 0107010107 Vinculación, participación, prevención y denuncia social
OBJETIVO DEL PROGRAMA PRESUPUESTARIO: Incluye los proyectos orientados a combatir la inseguridad pública con estricto apego a la ley para erradicar la impunidad y la corrupción, mediante la profesionalización de los cuerpos de seguridad, modificando los métodos y programas de estudio para humanizarlos, dignificarlos y hacerlos más eficientes, aplicando sistemas de reclutamiento y selección confiable y riguroso proceso estandarizado de
DEPENDENCIA GENERAL: Q00 SEGURIDAD PUBLICA Y TRANSITO
DEPENDENCIA AUXILIAR: 104 Seguridad Pública

ESTRUCTURA DEL INDICADOR

NOMBRE DEL INDICADOR: Porcentaje cámaras de video vigilancia en operación.
FÓRMULA DEL CÁLCULO: (No. de Cámaras de videovigilancia funcionando /Total de Cámaras de videovigilancia instaladas) *100
INTERPRETACIÓN: REALIZAR UNA MAYOR INSTALACIÓN DE CÁMARAS EN EL MUNICIPIO
DIMENSIÓN QUE ATIENDE: Eficiencia FRECUENCIA DE MEDICIÓN: Trimestral
DESCRIPCIÓN DEL FACTOR DE COMPARACIÓN: MUNICIPAL
AMBITO GEOGRAFICO: RURAL
COBERTURA: MUNICIPAL
LINEA BASE: 0
Numero: NA 2.3

COMPORTAMIENTO DE LAS VARIABLES DURANTE EL TRIMESTRE: Enero-Marzo

Table with 12 columns: VARIABLE, UNIDAD DE MEDIDA, OPERACION, META ANUAL, AVANCE TRIMESTRAL (Programado, %, Alcanzado, %), AVANCE ACUMULADO (Programado, %, Alcanzado, %). Rows include 'No. de Cámaras de videovigilancia funcionando' and 'Total de Cámaras de videovigilancia instaladas'.

COMPORTAMIENTO DEL INDICADOR

DESCRIPCION DE LA META ANUAL

Table with 9 columns: META ANUAL, AVANCE TRIMESTRAL (Programado, Alcanzado, EF%, SEMAFORO), AVANCE ACUMULADO (Programado, Alcanzado, EF%, SEMAFORO). Values: 100.00, 100.00, 100.00, 100.00, VERDE, 100.00, 100.00, 100.00, VERDE.

DESCRIPCIÓN DE RESULTADOS Y JUSTIFICACIÓN EN CASO DE VARIACIÓN SUPERIOR A ±10 % RESPECTO A LO PROGRAMADO
No. de Cámaras de videovigilancia funcionando

EVALUACION DEL INDICADOR

SE DARÁ SEGUIMIENTO
DEPENDENCIA GENERAL: Q00 SEGURIDAD PUBLICA Y TRANSITO
DEPENDENCIA AUXILIAR: 104 Seguridad Pública

Official stamps and signatures of the Municipality of San José del Rincón. Includes stamps for 'COMISIONES DE SEGUIMIENTO' and 'COMISIÓN DE SEGURIDAD PÚBLICA PROTECCIÓN CIVIL Y DOMINIOS'. Signatures of C. ARTURO ROLDÁN SALAZAR are present, with 'ELABORÓ' and 'VP BC' labels.



PbRm-08b FICHA TECNICA DE SEGUIMIENTO DE INDICADORES 2024 DE GESTIÓN O ESTRATEGICO

MUNICIPIO DE AYTO: SAN JOSE DEL RINCON

TIPO DE FICHA: OSFEM

PILAR DE DESARROLLO / EJE TRANSVERSAL: 4 Pilar 4: Seguridad
TEMA DE DESARROLLO: Seguridad con visión ciudadana
PROGRAMA PRESUPUESTARIO: 01070101 Seguridad pública
PROYECTO PRESUPUESTARIO: 0107010101 Operación y vigilancia para la seguridad y prevención del delito
0107010102 Sistemas de información, comunicación y tecnologías para la seguridad pública
0107010103 Formación profesional especializada para servidores públicos de instituciones de seguridad
0107010107 Vinculación, participación, prevención y denuncia social
OBJETIVO DEL PROGRAMA PRESUPUESTARIO: Incluye los proyectos orientados a combatir la inseguridad pública con estricto apego a la ley para erradicar la impunidad y la corrupción, mediante la profesionalización de los cuerpos de seguridad, modificando los métodos y programas de estudio para humanizarlos, dignificarlos y hacerlos más eficientes, aplicando sistemas de reclutamiento y selección confiable y riguroso proceso estandarizado de
DEPENDENCIA GENERAL: Q00 SEGURIDAD PUBLICA Y TRANSITO
DEPENDENCIA AUXILIAR: 104 Seguridad Pública

ESTRUCTURA DEL INDICADOR

NOMBRE DEL INDICADOR: Promedio de eventos reportados por el sistema de videocámaras.
FÓRMULA DEL CÁLCULO: (No. de cámaras de videovigilancia con al menos un Evento reportado/Total de Cámaras de videovigilancia instaladas)
INTERPRETACIÓN: UTILIZAR LA TECNOLOGÍA EN BENEFICIO DE LA POBLACIÓN
DIMENSIÓN QUE ATIENDE: Eficiencia
DESCRIPCIÓN DEL FACTOR DE COMPARACIÓN: MUNICIPAL
FRECUENCIA DE MEDICIÓN: Trimestral
AMBITO GEOGRAFICO: RURAL
COBERTURA: MUNICIPAL
LINEA BASE: 0
Numero: NA 2.4

COMPORTAMIENTO DE LAS VARIABLES DURANTE EL TRIMESTRE: Enero-Marzo

Table with 12 columns: VARIABLE, UNIDAD DE MEDIDA, OPERACION, META ANUAL, AVANCE TRIMESTRAL (Programado, %, Alcanzado, %), AVANCE ACUMULADO (Programado, %, Alcanzado, %). Rows include 'No. de cámaras de videovigilancia con al menos un Evento reportado' and 'Total de Cámaras de videovigilancia instaladas'.

COMPORTAMIENTO DEL INDICADOR

DESCRIPCION DE LA META ANUAL

Table showing META ANUAL (0.23) and TRIMESTRE: Enero-Marzo performance metrics including AVANCE TRIMESTRAL and AVANCE ACUMULADO with Programado, Alcanzado, EF%, and SEMAFORO (VERDE) values.

DESCRIPCIÓN DE RESULTADOS Y JUSTIFICACIÓN EN CASO DE VARIACIÓN SUPERIOR A ± 10 % RESPECTO A LO PROGRAMADO
No. de cámaras de videovigilancia con al menos un Evento reportado

EVALUACION DEL INDICADOR

SE DARA SEGUIMIENTO
DEPENDENCIA GENERAL: Q00 SEGURIDAD PUBLICA Y TRANSITO
DEPENDENCIA AUXILIAR: 104 Seguridad Pública

ELABORÓ: C. ARTURO BOLDÁN SALAZAR
Municipalidad de Seguridad Pública y Tránsito

VO. BO: C. ARTURO BOLDÁN SALAZAR
Comisaría de Seguridad Pública



PbRm-08b FICHA TECNICA DE SEGUIMIENTO DE INDICADORES 2024 DE GESTIÓN O ESTRATEGICO

MUNICIPIO DE AYTO: SAN JOSE DEL RINCON

TIPO DE FICHA: OSFEM

PILAR DE DESARROLLO / EJE TRANSVERSAL: 4 Pilar 4: Seguridad

TEMA DE DESARROLLO: Seguridad con visión ciudadana

PROGRAMA PRESUPUESTARIO: 01070101 Seguridad pública

PROYECTO PRESUPUESTARIO: 0107010101 Operación y vigilancia para la seguridad y prevención del delito 0107010102 Sistemas de información, comunicación y tecnologías para la seguridad pública
0107010103 Formación profesional especializada para servidores públicos de instituciones de seguridad 0107010107 Vinculación, participación, prevención y denuncia social

OBJETIVO DEL PROGRAMA PRESUPUESTARIO: Incluye los proyectos orientados a combatir la inseguridad pública con estricto apego a la ley para erradicar la impunidad y la corrupción, mediante la profesionalización de los cuerpos de seguridad, modificando los métodos y programas de estudio para humanizarlos, dignificarlos y hacerlos más eficientes, aplicando sistemas de reclutamiento y selección confiable y riguroso proceso estandarizado de

DEPENDENCIA GENERAL: Q00 SEGURIDAD PUBLICA Y TRANSITO

DEPENDENCIA AUXILIAR: 104 Seguridad Pública

ESTRUCTURA DEL INDICADOR

NOMBRE DEL INDICADOR: Porcentaje de cumplimiento en la elaboración del análisis delictivo.

FÓRMULA DEL CÁLCULO: (Documento de análisis delictivos-realizados /Documento de análisis delictivos-programados) *100

INTERPRETACIÓN:

DIMENSIÓN QUE ATIENDE: Eficiencia FRECUENCIA DE MEDICIÓN: Trimestral

DESCRIPCIÓN DEL FACTOR DE COMPARACIÓN:

AMBITO GEOGRAFICO:

COBERTURA:

LINEA BASE

Numero: NA 2.5 No aplica

COMPORTAMIENTO DE LAS VARIABLES DURANTE EL TRIMESTRE: Enero-Marzo

VARIABLE	UNIDAD DE MEDIDA	OPERACION	META ANUAL	AVANCE TRIMESTRAL				AVANCE ACUMULADO			
				Programado	%	Alcanzado	%	Programado	%	Alcanzado	%
Documento de análisis delictivos-realizados			0.00	0.00	0.00	0.00	0.00	0.00	0.00	0.00	0.00
Documento de análisis delictivos-programados			0.00	0.00	0.00	0.00	0.00	0.00	0.00	0.00	0.00

COMPORTAMIENTO DEL INDICADOR

DESCRIPCION DE LA META ANUAL

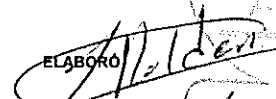
METAANUAL	TRIMESTRE: Enero-Marzo							
	AVANCE TRIMESTRAL				AVANCE ACUMULADO			
	Programado	Alcanzado	EF%	SEMAFORO	Programado	Alcanzado	EF%	SEMAFORO
0.00	0.00	0.00	0.00		0.00	0.00	0.00	

DESCRIPCIÓN DE RESULTADOS Y JUSTIFICACIÓN EN CASO DE VARIACIÓN SUPERIOR A ± 10 % RESPECTO A LO PROGRAMADO

EVALUACION DEL INDICADOR


DEPENDENCIA GENERAL: Q00 SEGURIDAD PUBLICA Y TRANSITO


DEPENDENCIA AUXILIAR: 104 Seguridad Pública



ELABORÓ


C. ARTURO ROLDÁN SALAZAR





VO. BO.

C. ARTURO ROLDÁN SALAZAR





MUNICIPIO DE AYTO: SAN JOSE DEL RINCON

PbRm-08b FICHA TECNICA DE SEGUIMIENTO DE INDICADORES 2024 DE GESTIÓN O ESTRATEGICO

TIPO DE FICHA: OSFEM

PILAR DE DESARROLLO / EJE TRANSVERSAL:

4 Pilar 4: Seguridad

TEMA DE DESARROLLO:

Seguridad con visión ciudadana

PROGRAMA PRESUPUESTARIO:

01070101 Seguridad pública

PROYECTO PRESUPUESTARIO:

0107010101 Operación y vigilancia para la seguridad y prevención del delito

0107010102 Sistemas de información, comunicación y tecnologías para la seguridad pública

OBJETIVO DEL PROGRAMA PRESUPUESTARIO:

0107010103 Formación profesional especializada para servidores públicos de instituciones de seguridad

0107010107 Vinculación, participación, prevención y denuncia social

DEPENDENCIA GENERAL:

Incluye los proyectos orientados a combatir la inseguridad pública con estricto apego a la ley para erradicar la impunidad y la corrupción, mediante la profesionalización de los cuerpos de seguridad, modificando los métodos y programas de estudio para humanizarlos, dignificarlos y hacerlos más eficientes, aplicando sistemas de reclutamiento y selección confiable y riguroso proceso estandarizado de

DEPENDENCIA AUXILIAR:

000 SEGURIDAD PUBLICA Y TRANSITO

104 Seguridad Pública

NOMBRE DEL INDICADOR:

Porcentaje de actualización del Atlas de Incidencia Delictiva Municipal.

ESTRUCTURA DEL INDICADOR

FÓRMULA DEL CÁLCULO:

(Actualizaciones del Atlas de Incidencia Delictiva Municipal Realizadas / Actualización de Atlas de Riesgo Municipal Programadas) * 100

INTERPRETACIÓN:

CONTAR CON UN ATLAS DE INCIDENCIA DELICTIVA ACTUALIZADO

DIMENSIÓN QUE ATIENDE:

Eficiencia

DESCRIPCIÓN DEL FACTOR DE COMPARACIÓN:

MUNICIPAL

AMBITO GEOGRAFICO:

RURAL

COBERTURA:

MUNICIPAL

LÍNEA BASE

0

FRECUENCIA DE MEDICIÓN:

Trimestral

Numero: NA 2.6

COMPORTAMIENTO DE LAS VARIABLES DURANTE EL TRIMESTRE: Enero-Marzo

VARIABLE	UNIDAD DE MEDIDA	OPERACION	META ANUAL	AVANCE TRIMESTRAL				AVANCE ACUMULADO			
				Programado	%	Alcanzado	%	Programado	%	Alcanzado	%
Actualizaciones del Atlas de Incidencia Delictiva Municipal Realizadas	ACTUALIZACION	Sumable	1.00	0.00	0.00	0.00	0.00	0.00	0.00	0.00	0.00
Actualización de Atlas de Riesgo Municipal Programadas	ACTUALIZACION	Sumable	1.00	0.00	0.00	0.00	0.00	0.00	0.00	0.00	0.00

COMPORTAMIENTO DEL INDICADOR

DESCRIPCION DE LA META ANUAL

META ANUAL	TRIMESTRE: Enero-Marzo							
	AVANCE TRIMESTRAL				AVANCE ACUMULADO			
	Programado	Alcanzado	EF%	SEMAFORO	Programado	Alcanzado	EF%	SEMAFORO
100.00	0.00	0.00	0.00	VERDE	0.00	0.00	0.00	VERDE

DESCRIPCIÓN DE RESULTADOS Y JUSTIFICACIÓN EN CASO DE VARIACIÓN SUPERIOR A ± 10 % RESPECTO A LO PROGRAMADO
Actualizaciones del Atlas de Incidencia Delictiva Municipal Realizadas

SE DARA SEGUIMIENTO



DEPENDENCIA GENERAL:

000 SEGURIDAD PUBLICA Y TRANSITO

DEPENDENCIA AUXILIAR:

104 Seguridad Pública

EVALUACION DEL INDICADOR



ELABORO

C. ARTURO ROLDÁN SALAZAR

VO. BO

C. ARTURO ROLDÁN SALAZAR



PbRm-08b FICHA TECNICA DE SEGUIMIENTO DE INDICADORES 2024 DE GESTIÓN O ESTRATEGICO

MUNICIPIO DE AYTO: SAN JOSE DEL RINCON

TIPO DE FICHA: OSFEM

PILAR DE DESARROLLO / EJE TRANSVERSAL: 4 Pilar 4: Seguridad
TEMA DE DESARROLLO: Seguridad con visión ciudadana
PROGRAMA PRESUPUESTARIO: 01070101 Seguridad pública
PROYECTO PRESUPUESTARIO: 0107010101 Operación y vigilancia para la seguridad y prevención del delito
0107010102 Sistemas de información, comunicación y tecnologías para la seguridad pública
0107010103 Formación profesional especializada para servidores públicos de instituciones de seguridad
0107010107 Vinculación, participación, prevención y denuncia social
OBJETIVO DEL PROGRAMA PRESUPUESTARIO: Incluye los proyectos orientados a combatir la inseguridad pública con estricto apego a la ley para erradicar la impunidad y la corrupción, mediante la profesionalización de los cuerpos de seguridad, modificando los métodos y programas de estudio para humanizarlos, dignificarlos y hacerlos más eficientes, aplicando sistemas de reclutamiento y selección confiable y riguroso proceso estandarizado de
DEPENDENCIA GENERAL: Q00 SEGURIDAD PUBLICA Y TRANSITO
DEPENDENCIA AUXILIAR: 104 Seguridad Pública

ESTRUCTURA DEL INDICADOR

NOMBRE DEL INDICADOR: Porcentaje de informes policíacos homologados generados.
FORMULA DEL CÁLCULO: (Informes Policiales Homologados realizados / Informes policiales homologados programados) *100
INTERPRETACIÓN: CONTAR CON INFORMES POLICIALES HOMOLOGADOS EN PLATAFORMA MÉXICO
DIMENSIÓN QUE ATIENDE: Eficiencia
DESCRIPCIÓN DEL FACTOR DE COMPARACIÓN: MUNICIPAL
FRECUENCIA DE MEDICIÓN: Trimestral
AMBITO GEOGRAFICO: RURAL
COBERTURA: MUNICIPAL
LINEA BASE: 0
Numero: NA 2.7

COMPORTAMIENTO DE LAS VARIABLES DURANTE EL TRIMESTRE: Enero-Marzo

Table with 12 columns: VARIABLE, UNIDAD DE MEDIDA, OPERACION, META ANUAL, AVANCE TRIMESTRAL (Programado, %, Alcanzado, %), AVANCE ACUMULADO (Programado, %, Alcanzado, %). Rows include 'Informes Policiales Homologados realizados' and 'Informes policiales homologados programados'.

COMPORTAMIENTO DEL INDICADOR

DESCRIPCION DE LA META ANUAL

Table for META ANUAL performance: TRIMESTRE: Enero-Marzo. Columns include AVANCE TRIMESTRAL (Programado, Alcanzado, EF%, SEMAFORO) and AVANCE ACUMULADO (Programado, Alcanzado, EF%, SEMAFORO). Values are 100.00 and SEMAFORO is VERDE.

DESCRIPCIÓN DE RESULTADOS Y JUSTIFICACIÓN EN CASO DE VARIACIÓN SUPERIOR A ±10 % RESPECTO A LO PROGRAMADO

EVALUACION DEL INDICADOR

SE DARA SEGUIMIENTO
DEPENDENCIA GENERAL: Q00 SEGURIDAD PUBLICA Y TRANSITO
DEPENDENCIA AUXILIAR: 104 Seguridad Pública

Official stamps and signatures for 'ELABORADO' and 'VO. BO.' by C. ARTURO ROLDAN SALAZAR, COMISARIO DE SEGURIDAD PÚBLICA, PROTECCIÓN CIVIL Y DENUNCIAS.



PbRm-08b FICHA TECNICA DE SEGUIMIENTO DE INDICADORES 2024 DE GESTIÓN O ESTRATEGICO

MUNICIPIO DE AYTO: SAN JOSE DEL RINCON

TIPO DE FICHA: OSFEM

PILAR DE DESARROLLO / EJE TRANSVERSAL: 4 Pilar 4: Seguridad
 TEMA DE DESARROLLO: Seguridad con visión ciudadana
 PROGRAMA PRESUPUESTARIO: 01070101 Seguridad pública
 PROYECTO PRESUPUESTARIO: 0107010101 Operación y vigilancia para la seguridad y prevención del delito 0107010102 Sistemas de información, comunicación y tecnologías para la seguridad pública
 0107010103 Formación profesional especializada para servidores públicos de instituciones de seguridad 0107010107 Vinculación, participación, prevención y denuncia social

OBJETIVO DEL PROGRAMA PRESUPUESTARIO: Incluye los proyectos orientados a combatir la inseguridad pública con estricto apego a la ley para erradicar la impunidad y la corrupción, mediante la profesionalización de los cuerpos de seguridad, modificando los métodos y programas de estudio para humanizarlos, dignificarlos y hacerlos más eficientes, aplicando sistemas de reclutamiento y selección confiable y riguroso proceso estandarizado de

DEPENDENCIA GENERAL: Q00 SEGURIDAD PUBLICA Y TRANSITO
 DEPENDENCIA AUXILIAR: 104 Seguridad Pública

ESTRUCTURA DEL INDICADOR

NOMBRE DEL INDICADOR: Porcentaje de elementos de seguridad con Certificado Único Policial.
 FÓRMULA DEL CÁLCULO: (Elementos de seguridad con Certificado Único Policial / Total de elementos de seguridad en activo del municipio) *100
 INTERPRETACIÓN: CONTAR CON PERSONAL MÁS CAPACITADO
 DIMENSIÓN QUE ATIENDE: Eficiencia
 DESCRIPCIÓN DEL FACTOR DE COMPARACIÓN: MUNICIPAL
 AMBITO GEOGRAFICO: RURAL
 COBERTURA: MUNICIPAL
 LINEA BASE: 0

FRECUENCIA DE MEDICIÓN: Trimestral

Numero: NA 3.1

COMPORTAMIENTO DE LAS VARIABLES DURANTE EL TRIMESTRE: Enero-Marzo

VARIABLE	UNIDAD DE MEDIDA	OPERACION	META ANUAL	AVANCE TRIMESTRAL				AVANCE ACUMULADO			
				Programado	%	Alcanzado	%	Programado	%	Alcanzado	%
Elementos de seguridad con Certificado Único Policial	CERTIFICADO	Constante	106.00	106.00	100.00	106.00	100.00	106.00	100.00	106.00	100.00
Total de elementos de seguridad en activo del municipio	ELEMENTO	Constante	106.00	106.00	100.00	106.00	100.00	106.00	100.00	106.00	100.00

COMPORTAMIENTO DEL INDICADOR
DESCRIPCION DE LA META ANUAL

META ANUAL	TRIMESTRE: Enero-Marzo							
	AVANCE TRIMESTRAL				AVANCE ACUMULADO			
	Programado	Alcanzado	EF%	SEMAFORO	Programado	Alcanzado	EF%	SEMAFORO
100.00	100.00	100.00	100.00	VERDE	100.00	100.00	100.00	VERDE

DESCRIPCIÓN DE RESULTADOS Y JUSTIFICACIÓN EN CASO DE VARIACIÓN SUPERIOR A ± 10 % RESPECTO A LO PROGRAMADO
Elementos de seguridad con Certificado Único Policial

EVALUACION DEL INDICADOR

SE DARA SEGUIMIENTO
 DEPENDENCIA GENERAL: Q00 SEGURIDAD PUBLICA Y TRANSITO
 DEPENDENCIA AUXILIAR: 104 Seguridad Pública

ELABORO

C. ARTURO ROLDAN SALAZAR

VO. BO.

C. ARTURO ROLDAN SALAZAR



PbRm-08b FICHA TECNICA DE SEGUIMIENTO DE INDICADORES 2024 DE GESTIÓN O ESTRATEGICO

TIPO DE FICHA: OSFEM

MUNICIPIO DE AYTO: SAN JOSE DEL RINCON

PILAR DE DESARROLLO / EJE TRANSVERSAL:

4 Pilar 4: Seguridad

TEMA DE DESARROLLO:

Seguridad con visión ciudadana

PROGRAMA PRESUPUESTARIO:

01070101 Seguridad pública

PROYECTO PRESUPUESTARIO:

0107010101 Operación y vigilancia para la seguridad y prevención del delito

0107010102

Sistemas de información, comunicación y tecnologías para la seguridad pública

0107010107

Vinculación, participación, prevención y denuncia social

0107010103 Formación profesional especializada para servidores públicos de instituciones de seguridad

Vinculación, participación, prevención y denuncia social

Incluye los proyectos orientados a combatir la inseguridad pública con estricto apego a la ley para erradicar la Impunidad y la corrupción, mediante la profesionalización de los cuerpos de seguridad, modificando los métodos y programas de estudio para humanizarlos, dignificarlos y hacerlos más eficientes, aplicando sistemas de reclutamiento y selección confiable y riguroso proceso estandarizado de

Q00 SEGURIDAD PUBLICA Y TRANSITO

104 Seguridad Pública

ESTRUCTURA DEL INDICADOR

DEPENDENCIA GENERAL:

DEPENDENCIA AUXILIAR:

NOMBRE DEL INDICADOR:

Porcentaje de elementos de seguridad con resultado aprobatorio del Centro de Control de Confianza (Elementos con exámenes aprobatorios y vigentes / Total de elementos del Estado de fuerza municipal) *100

FÓRMULA DEL CÁLCULO:

QUE TODO EL PERSONAL ESTE EVALUADO CON EL CENTRO DE CONTROL DE CONFIANZA

INTERPRETACIÓN:

Eficiencia

DIMENSIÓN QUE ATIENDE:

MUNICIPAL

DESCRIPCIÓN DEL FACTOR DE COMPARACIÓN:

RURAL

AMBITO GEOGRAFICO:

MUNICIPAL

COBERTURA:

0

LINEA BASE

Numero: NA 3.2

FRECUENCIA DE MEDICIÓN:

Trimestral

VARIABLE	UNIDAD DE MEDIDA	OPERACION	META ANUAL	COMPORTAMIENTO DE LAS VARIABLES DURANTE EL TRIMESTRE: Enero-Marzo				AVANCE TRIMESTRAL				AVANCE ACUMULADO	
				Programado		%		Programado		%		Alcanzado	%
				Programado	%	Alcanzado	%	Programado	%	Alcanzado	%		
Elementos con exámenes aprobatorios y vigentes	EXAMEN	Constante	106.00	106.00	100.00	106.00	100.00	106.00	100.00	106.00	100.00	106.00	100.00
Total de elementos del Estado de fuerza municipal	ELEMENTO	Constante	106.00	106.00	100.00	106.00	100.00	106.00	100.00	106.00	100.00	106.00	100.00

COMPORTAMIENTO DEL INDICADOR
DESCRIPCIÓN DE LA META ANUAL

META ANUAL	TRIMESTRE: Enero-Marzo						
	AVANCE TRIMESTRAL				AVANCE ACUMULADO		
	Programado	Alcanzado	EF%	SEMAFORO	Programado	Alcanzado	EF%
100.00	100.00	100.00	100.00	VERDE	100.00	100.00	100.00

DESCRIPCIÓN DE RESULTADOS Y JUSTIFICACIÓN EN CASO DE VARIACIÓN SUPERIOR A ± 10 % RESPECTO A LO PROGRAMADO
Elementos con exámenes aprobatorios y vigentes

EVALUACION DEL INDICADOR

SE DARA SEGUIMIENTO
DEPENDENCIA GENERAL:
DEPENDENCIA AUXILIAR:

Q00 SEGURIDAD PUBLICA Y TRANSITO
104 Seguridad Pública

ELABORADO:

C. ARTURO ROLÁN SALAZAR

COMISIÓN DE SEGURIDAD PÚBLICA
PROTECCIÓN CIVIL Y BOMBEROS

VO. BO.

C. ARTURO ROLÁN SALAZAR

COMISIÓN DE SEGURIDAD PÚBLICA
PROTECCIÓN CIVIL Y BOMBEROS



PbRm-08b FICHA TECNICA DE SEGUIMIENTO DE INDICADORES 2024 DE GESTIÓN O ESTRATEGICO

MUNICIPIO DE AYTO: SAN JOSE DEL RINCON

TIPO DE FICHA: OSFEM

PILAR DE DESARROLLO / EJE TRANSVERSAL: 4 Pilar 4: Seguridad
 TEMA DE DESARROLLO: Seguridad con visión ciudadana
 PROGRAMA PRESUPUESTARIO: 01070101 Seguridad pública
 PROYECTO PRESUPUESTARIO: 0107010101 Operación y vigilancia para la seguridad y prevención del delito 0107010102 Sistemas de información, comunicación y tecnologías para la seguridad pública
 0107010103 Formación profesional especializada para servidores públicos de instituciones de seguridad 0107010107 Vinculación, participación, prevención y denuncia social

OBJETIVO DEL PROGRAMA PRESUPUESTARIO: Incluye los proyectos orientados a combatir la inseguridad pública con estricto apego a la ley para erradicar la impunidad y la corrupción, mediante la profesionalización de los cuerpos de seguridad, modificando los métodos y programas de estudio para humanizarlos, dignificarlos y hacerlos más eficientes, aplicando sistemas de reclutamiento y selección confiable y riguroso proceso estandarizado de

DEPENDENCIA GENERAL: Q00 SEGURIDAD PUBLICA Y TRANSITO
 DEPENDENCIA AUXILIAR: 104 Seguridad Pública

ESTRUCTURA DEL INDICADOR

NOMBRE DEL INDICADOR: Porcentaje de elementos de seguridad capacitados en materia del Sistema de Justicia Penal.
 FÓRMULA DEL CÁLCULO: (Elementos de seguridad capacitados en materia del Sistema de Justicia Penal / Total de elementos de seguridad en activo del municipio) *100
 INTERPRETACIÓN: TENER MÁS CONOCIMIENTOS DEL SISTEMA PENAL ACUSATORIO
 DIMENSIÓN QUE ATIENDE: Eficiencia FRECUENCIA DE MEDICIÓN: Trimestral
 DESCRIPCIÓN DEL FACTOR DE COMPARACIÓN: MUNICIPAL
 AMBITO GEOGRAFICO: RURAL
 COBERTURA: MUNICIPAL
 LINEABASE: 0
 Numero: NA 3.3

COMPORTAMIENTO DE LAS VARIABLES DURANTE EL TRIMESTRE: Enero-Marzo

VARIABLE	UNIDAD DE MEDIDA	OPERACION	META ANUAL	AVANCE TRIMESTRAL				AVANCE ACUMULADO			
				Programado	%	Alcanzado	%	Programado	%	Alcanzado	%
Elementos de seguridad capacitados en materia del Sistema de Justicia Penal	ELEMENTO	Constante	106.00	106.00	100.00	106.00	100.00	106.00	100.00	106.00	100.00
Total de elementos de seguridad en activo del municipio	ELEMENTO	Constante	106.00	106.00	100.00	106.00	100.00	106.00	100.00	106.00	100.00

COMPORTAMIENTO DEL INDICADOR

DESCRIPCION DE LA META ANUAL

METAANUAL	TRIMESTRE: Enero-Marzo							
	AVANCE TRIMESTRAL				AVANCE ACUMULADO			
	Programado	Alcanzado	EF%	SEMAFORO	Programado	Alcanzado	EF%	SEMAFORO
100.00	100.00	100.00	100.00	VERDE	100.00	100.00	100.00	VERDE

DESCRIPCION DE RESULTADOS Y JUSTIFICACION EN CASO DE VARIACION SUPERIOR A ± 10 % RESPECTO A LO PROGRAMADO
 Elementos de seguridad capacitados en materia del Sistema de Justicia Penal

EVALUACION DEL INDICADOR

SE DARA SEGUIMIENTO
 DEPENDENCIA GENERAL: Q00 SEGURIDAD PUBLICA Y TRANSITO
 DEPENDENCIA AUXILIAR: 104 Seguridad Pública

ELABORADO:
 C. ARTURO ROLDÁN SALAZAR

VQ-80:
 C. ARTURO ROLDÁN SALAZAR



PbRm-08b FICHA TECNICA DE SEGUIMIENTO DE INDICADORES 2024 DE GESTIÓN O ESTRATEGICO

TIPO DE FICHA: OSFEM

MUNICIPIO DE AYTO: SAN JOSE DEL RINCON

PILAR DE DESARROLLO / EJE TRANSVERSAL:
TEMA DE DESARROLLO:
PROGRAMA PRESUPUESTARIO:
PROYECTO PRESUPUESTARIO:

4 Pilar 4: Seguridad
Seguridad con visión ciudadana
01070101 Seguridad pública
0107010101 Operación y vigilancia para la seguridad y prevención del delito
0107010102 Sistemas de información, comunicación y tecnologías para la seguridad pública
0107010103 Formación profesional especializada para servidores públicos de instituciones de seguridad
0107010107 Vinculación, participación, prevención y denuncia social
Objetivo del programa presupuestario: Incluye los proyectos orientados a combatir la inseguridad pública con estricto apego a la ley para erradicar la impunidad y la corrupción, mediante la profesionalización de los cuerpos de seguridad, modificando los métodos y programas de estudio para humanizarlos, dignificarlos y hacerlos más eficientes, aplicando sistemas de reclutamiento y selección confiable y riguroso proceso estandarizado de Q00 SEGURIDAD PUBLICA Y TRANSITO
104 Seguridad Pública

ESTRUCTURA DEL INDICADOR

NOMBRE DEL INDICADOR: Porcentaje de eficacia en la elaboración y aprobación del Reglamento de La Comisión de Honor y Justicia, (Reglamento de Honor y Justicia Aprobado/Reglamento de Honor y Justicia Programado) *100
FÓRMULA DEL CÁLCULO:
INTERPRETACIÓN: CONTAR CON UNA COMISIÓN DE HONOR Y JUSTICIA Y SU REGLAMENTO
DIMENSIÓN QUE ATIENDE: Eficacia
DESCRIPCIÓN DEL FACTOR DE COMPARACIÓN: MUNICIPAL
AMBITO GEOGRAFICO: RURAL
COBERTURA: MUNICIPAL
LINEA BASE: 0

FRECUENCIA DE MEDICIÓN: Trimestral

Numero: NA 3.4

COMPORTAMIENTO DE LAS VARIABLES DURANTE EL TRIMESTRE: Enero-Marzo

Table with columns: VARIABLE, UNIDAD DE MEDIDA, OPERACION, META ANUAL, AVANCE TRIMESTRAL (Programado, %, Alcanzado, %), AVANCE ACUMULADO (Programado, %, Alcanzado, %). Rows include 'Reglamento de Honor y Justicia Aprobado' and 'Reglamento de Honor y Justicia Programado'.

COMPORTAMIENTO DEL INDICADOR

DESCRIPCION DE LA META ANUAL

Table showing META ANUAL (100.00) and TRIMESTRE: Enero-Marzo. Columns include AVANCE TRIMESTRAL (Programado, Alcanzado, EF%, SEMAFORO) and AVANCE ACUMULADO (Programado, Alcanzado, EF%, SEMAFORO). Values are all 100.00 and SEMAFORO is VERDE.

DESCRIPCIÓN DE RESULTADOS Y JUSTIFICACIÓN EN CASO DE VARIACIÓN SUPERIOR A ± 10 % RESPECTO A LO PROGRAMADO
Reglamento de Honor y Justicia Aprobado

EVALUACION DEL INDICADOR

SE DARA SEGUIMIENTO
DEPENDENCIA GENERAL: Q00 SEGURIDAD PUBLICA Y TRANSITO
DEPENDENCIA AUXILIAR: 104 Seguridad Pública

ELABORO: [Signature]
C. ARTURO ROLDAN SALAZAR
[Stamp: COMISIÓN DE SEGURIDAD PÚBLICA Y REGULARIDAD JURÍDICA]

VO. BO: [Signature]
C. ARTURO ROLDAN SALAZAR
[Stamp: MUNICIPIO SAN JOSE DEL RINCON, COMISIÓN DE SEGURIDAD PÚBLICA Y REGULARIDAD JURÍDICA]



MUNICIPIO DE AYTO: SAN JOSE DEL RINCON

TIPO DE FICHA: OSFEM

PILAR DE DESARROLLO / EJE TRANSVERSAL: 4 Pilar 4: Seguridad
 TEMA DE DESARROLLO: Seguridad con visión ciudadana
 PROGRAMA PRESUPUESTARIO: 01070101 Seguridad pública
 PROYECTO PRESUPUESTARIO: 0107010101 Operación y vigilancia para la seguridad y prevención del delito 0107010102 Sistemas de información, comunicación y tecnologías para la seguridad pública
 0107010103 Formación profesional especializada para servidores públicos de instituciones de seguridad 0107010107 Vinculación, participación, prevención y denuncia social

OBJETIVO DEL PROGRAMA PRESUPUESTARIO: Incluye los proyectos orientados a combatir la inseguridad pública con estricto apego a la ley para erradicar la impunidad y la corrupción, mediante la profesionalización de los cuerpos de seguridad, modificando los métodos y programas de estudio para humanizarlos, dignificarlos y hacerlos más eficientes, aplicando sistemas de reclutamiento y selección confiable y riguroso proceso estandarizado de

DEPENDENCIA GENERAL: 000 SEGURIDAD PUBLICA Y TRANSITO
 DEPENDENCIA AUXILIAR: 104 Seguridad Pública

ESTRUCTURA DEL INDICADOR

NOMBRE DEL INDICADOR: Promedio de resoluciones emitidas por la Comisión de Honor y Justicia.
 FÓRMULA DEL CÁLCULO: (Número de resoluciones realizadas sobre faltas graves en las que incurrieron elementos policíacos/ Total de sesiones de la Comisión de Honor y Justicia)
 INTERPRETACIÓN: CONTAR CON UNA COMISIÓN DE HONOR Y JUSTICIA QUE DE EL CORRECTO SEGUIMIENTO
 DIMENSIÓN QUE ATIENDE: Eficiencia FRECUENCIA DE MEDICIÓN: Trimestral
 DESCRIPCIÓN DEL FACTOR DE COMPARACIÓN: MUNICIPAL
 AMBITO GEOGRAFICO: RURAL
 COBERTURA: MUNICIPAL
 LINEA BASE: 0
 Numero: NA 3.5

COMPORTAMIENTO DE LAS VARIABLES DURANTE EL TRIMESTRE: Enero-Marzo

VARIABLE	UNIDAD DE MEDIDA	OPERACION	META ANUAL	AVANCE TRIMESTRAL				AVANCE ACUMULADO			
				Programado	%	Alcanzado	%	Programado	%	Alcanzado	%
Número de resoluciones realizadas sobre faltas graves en las que incurrieron elementos policíacos	ACUERDO	Sumable	3.00	0.00	0.00	0.00	0.00	0.00	0.00	0.00	0.00
Total de sesiones de la Comisión de Honor y Justicia	SESION	Sumable	3.00	0.00	0.00	0.00	0.00	0.00	0.00	0.00	0.00

COMPORTAMIENTO DEL INDICADOR

DESCRIPCION DE LA META ANUAL

META ANUAL	TRIMESTRE: Enero-Marzo							
	AVANCE TRIMESTRAL				AVANCE ACUMULADO			
	Programado	Alcanzado	EF%	SEMAFORO	Programado	Alcanzado	EF%	SEMAFORO
1.00	0.00	0.00	0.00	VERDE	0.00	0.00	0.00	VERDE

DESCRIPCIÓN DE RESULTADOS Y JUSTIFICACIÓN EN CASO DE VARIACIÓN SUPERIOR A ± 10 % RESPECTO A LO PROGRAMADO
 Número de resoluciones realizadas sobre faltas graves en las que incurrieron elementos policíacos

EVALUACION DEL INDICADOR

SE DARA SEGUIMIENTO
 DEPENDENCIA GENERAL: 000 SEGURIDAD PUBLICA Y TRANSITO
 DEPENDENCIA AUXILIAR: 104 Seguridad Pública

ELABORADO: VO. BO.



PbRm-08b FICHA TECNICA DE SEGUIMIENTO DE INDICADORES 2024 DE GESTIÓN O ESTRATEGICO

MUNICIPIO DE AYTO: SAN JOSE DEL RINCON

TIPO DE FICHA: OSFEM

PILAR DE DESARROLLO / EJE TRANSVERSAL: 4 Pilar 4: Seguridad
 TEMA DE DESARROLLO: Seguridad con visión ciudadana
 PROGRAMA PRESUPUESTARIO: 01070101 Seguridad pública
 PROYECTO PRESUPUESTARIO: 0107010101 Operación y vigilancia para la seguridad y prevención del delito 0107010102 Sistemas de información, comunicación y tecnologías para la seguridad pública
 0107010103 Formación profesional especializada para servidores públicos de instituciones de seguridad 0107010107 Vinculación, participación, prevención y denuncia social

OBJETIVO DEL PROGRAMA PRESUPUESTARIO: Incluye los proyectos orientados a combatir la inseguridad pública con estricto apego a la ley para erradicar la impunidad y la corrupción, mediante la profesionalización de los cuerpos de seguridad, modificando los métodos y programas de estudio para humanizarlos, dignificarlos y hacerlos más eficientes, aplicando sistemas de reclutamiento y selección confiable y riguroso proceso estandarizado de

DEPENDENCIA GENERAL: 000 SEGURIDAD PUBLICA Y TRANSITO
 DEPENDENCIA AUXILIAR: 104 Seguridad Pública

ESTRUCTURA DEL INDICADOR

NOMBRE DEL INDICADOR: Porcentaje de eficiencia en la elaboración del Diagnóstico Municipal de Prevención Social de la Violencia y la Delincuencia.
 FÓRMULA DEL CÁLCULO: (Diagnóstico Municipal de Prevención Social de la Violencia y la Delincuencia realizado / Diagnóstico Programado) * 100
 INTERPRETACIÓN: CONTAR CON UN DIAGNOSTICO ACTUALIZADO Y CONFIABLE
 DIMENSIÓN QUE ATIENDE: Eficiencia FRECUENCIA DE MEDICIÓN: Trimestral
 DESCRIPCIÓN DEL FACTOR DE COMPARACIÓN: MUNICIPAL
 AMBITO GEOGRAFICO: RURAL
 COBERTURA: MUNICIPAL
 LINEA BASE: 0

Numero: NA 4.1

COMPORTAMIENTO DE LAS VARIABLES DURANTE EL TRIMESTRE: Enero-Marzo

VARIABLE	UNIDAD DE MEDIDA	OPERACION	META ANUAL	AVANCE TRIMESTRAL				AVANCE ACUMULADO			
				Programado	%	Alcanzado	%	Programado	%	Alcanzado	%
Diagnóstico Municipal de Prevención Social de la Violencia y la Delincuencia realizado	DIAGNOSTICO	Sumable	1.00	0.00	0.00	0.00	0.00	0.00	0.00	0.00	0.00
Diagnóstico Programado	DIAGNOSTICO	Sumable	1.00	0.00	0.00	0.00	0.00	0.00	0.00	0.00	0.00

COMPORTAMIENTO DEL INDICADOR

DESCRIPCION DE LA META ANUAL

META ANUAL	TRIMESTRE: Enero-Marzo							
	AVANCE TRIMESTRAL				AVANCE ACUMULADO			
	Programado	Alcanzado	EF%	SEMAFORO	Programado	Alcanzado	EF%	SEMAFORO
100.00	0.00	0.00	0.00	VERDE	0.00	0.00	0.00	VERDE

DESCRIPCIÓN DE RESULTADOS Y JUSTIFICACIÓN EN CASO DE VARIACIÓN SUPERIOR A ± 10 % RESPECTO A LO PROGRAMADO
 Diagnóstico Municipal de Prevención Social de la Violencia y la Delincuencia realizado

SE DARA SEGUIMIENTO
 DEPENDENCIA GENERAL: 000 SEGURIDAD PUBLICA Y TRANSITO
 DEPENDENCIA AUXILIAR: 104 Seguridad Pública

EVALUACION DEL INDICADOR

ELABORO: C. ARTURO ROLDÁN SALAZAR

VO. BD.: C. ARTURO ROLDÁN SALAZAR



PbRm-08b FICHA TECNICA DE SEGUIMIENTO DE INDICADORES 2024 DE GESTIÓN O ESTRATEGICO

MUNICIPIO DE AYTO: SAN JOSE DEL RINCON

TIPO DE FICHA: OSFEM

PILAR DE DESARROLLO / EJE TRANSVERSAL: 4 Pilar 4: Seguridad

TEMA DE DESARROLLO: Seguridad con visión ciudadana

PROGRAMA PRESUPUESTARIO: 01070101 Seguridad pública

PROYECTO PRESUPUESTARIO: 0107010101 Operación y vigilancia para la seguridad y prevención del delito 0107010102 Sistemas de información, comunicación y tecnologías para la seguridad pública

0107010103 Formación profesional especializada para servidores públicos de instituciones de seguridad 0107010107 Vinculación, participación, prevención y denuncia social

OBJETIVO DEL PROGRAMA PRESUPUESTARIO: Incluye los proyectos orientados a combatir la inseguridad pública con estricto apego a la ley para erradicar la impunidad y la corrupción, mediante la profesionalización de los cuerpos de seguridad, modificando los métodos y programas de estudio para humanizarlos, dignificarlos y hacerlos más eficientes, aplicando sistemas de reclutamiento y selección confiable y riguroso proceso estandarizado de

DEPENDENCIA GENERAL: Q00 SEGURIDAD PUBLICA Y TRANSITO

DEPENDENCIA AUXILIAR: 104 Seguridad Pública

ESTRUCTURA DEL INDICADOR

NOMBRE DEL INDICADOR: Porcentaje de personas que asisten a pláticas en materia de Prevención.

FÓRMULA DEL CÁLCULO: (Total de personas que han recibido pláticas o talleres en el periodo / Población que requiere asistir a las pláticas o talleres en materia de prevención) *100

INTERPRETACIÓN: PROMOVER LA PARTICIPACIÓN CIUDADANA

DIMENSIÓN QUE ATIENDE: Eficiencia

FRECUENCIA DE MEDICIÓN: Trimestral

DESCRIPCIÓN DEL FACTOR DE COMPARACIÓN: MUNICIPAL

AMBITO GEOGRAFICO: RURAL

COBERTURA: MUNICIPAL

LINEA BASE: 0

Numero: NA 4.2

COMPORTAMIENTO DE LAS VARIABLES DURANTE EL TRIMESTRE: Enero-Marzo

VARIABLE	UNIDAD DE MEDIDA	OPERACION	META ANUAL	AVANCE TRIMESTRAL				AVANCE ACUMULADO			
				Programado	%	Alcanzado	%	Programado	%	Alcanzado	%
Total de personas que han recibido pláticas o talleres en el periodo	PERSONA	Sumable	11,000.00	3,000.00	27.27	3,000.00	100.00	3,000.00	27.27	3,000.00	100.00
Población que requiere asistir a las pláticas o talleres en materia de prevención	POBLACION	Constante	100,082.00	100,082.00	100.00	100,082.00	100.00	100,082.00	100.00	100,082.00	100.00

COMPORTAMIENTO DEL INDICADOR

DESCRIPCION DE LA META ANUAL

META ANUAL	TRIMESTRE: Enero-Marzo							
	AVANCE TRIMESTRAL				AVANCE ACUMULADO			
	Programado	Alcanzado	EF%	SEMAFORO	Programado	Alcanzado	EF%	SEMAFORO
10.99	3.00	3.00	100.00	VERDE	3.00	3.00	100.00	VERDE

DESCRIPCIÓN DE RESULTADOS Y JUSTIFICACIÓN EN CASO DE VARIACIÓN SUPERIOR A ±10 % RESPECTO A LO PROGRAMADO.

Total de personas que han recibido pláticas o talleres en el periodo

SE DARA SEGUIMIENTO

DEPENDENCIA GENERAL: Q00 SEGURIDAD PUBLICA Y TRANSITO

DEPENDENCIA AUXILIAR: 104 Seguridad Pública

EVALUACION DEL INDICADOR

ELABORO

C. ARTURO ROLDÁN SALAZAR

VO. BO.

C. ARTURO ROLDÁN SALAZAR



PbRm-08b FICHA TECNICA DE SEGUIMIENTO DE INDICADORES 2024 DE GESTIÓN O ESTRATEGICO

MUNICIPIO DE AYTO: SAN JOSE DEL RINCON

TIPO DE FICHA: OSFEM

PILAR DE DESARROLLO / EJE TRANSVERSAL: 4 Pilar 4: Seguridad
TEMA DE DESARROLLO: Seguridad con visión ciudadana
PROGRAMA PRESUPUESTARIO: 01070101 Seguridad pública
PROYECTO PRESUPUESTARIO: 0107010101 Operación y vigilancia para la seguridad y prevención del delito
0107010102 Sistemas de información, comunicación y tecnologías para la seguridad pública
0107010103 Formación profesional especializada para servidores públicos de instituciones de seguridad
0107010107 Vinculación, participación, prevención y denuncia social
OBJETIVO DEL PROGRAMA PRESUPUESTARIO: Incluye los proyectos orientados a combatir la inseguridad pública con estricto apego a la ley para erradicar la impunidad y la corrupción, mediante la profesionalización de los cuerpos de seguridad, modificando los métodos y programas de estudio para humanizarlos, dignificarlos y hacerlos más eficientes, aplicando sistemas de reclutamiento y selección confiable y riguroso proceso estandarizado de
DEPENDENCIA GENERAL: 000 SEGURIDAD PUBLICA Y TRANSITO
DEPENDENCIA AUXILIAR: 104 Seguridad Pública

ESTRUCTURA DEL INDICADOR

NOMBRE DEL INDICADOR: Porcentaje de comunidades con programas integrales en materia de tejido social
FÓRMULA DEL CÁLCULO: (No. de Colonias o comunidades con programas integrales de Tejido Social / Total de colonias y comunidades en el municipio) *100
INTERPRETACIÓN: CONTAR CON PROGRAMAS INTEGRALES PARA LA RECONSTRUCCIÓN DEL TEJIDO SOCIAL
DIMENSIÓN QUE ATIENDE: Eficiencia
DESCRIPCIÓN DEL FACTOR DE COMPARACIÓN: MUNICIPAL
FRECUENCIA DE MEDICIÓN: Trimestral
AMBITO GEOGRAFICO: RURAL
COBERTURA: MUNICIPAL
LINEA BASE: 0
Numero: NA 4.3

COMPORTAMIENTO DE LAS VARIABLES DURANTE EL TRIMESTRE: Enero-Marzo

Table with 12 columns: VARIABLE, UNIDAD DE MEDIDA, OPERACION, META ANUAL, AVANCE TRIMESTRAL (Programado, %, Alcanzado, %), AVANCE ACUMULADO (Programado, %, Alcanzado, %). Rows include 'No. de Colonias o comunidades con programas integrales de Tejido Social' and 'Total de colonias y comunidades en el municipio'.

COMPORTAMIENTO DEL INDICADOR

DESCRIPCION DE LA METAANUAL

Table for META ANUAL with columns for AVANCE TRIMESTRAL and AVANCE ACUMULADO, including sub-columns for Programado, Alcanzado, EF%, and SEMAFORO. Values shown for 2.84 and 0.71.

DESCRIPCIÓN DE RESULTADOS Y JUSTIFICACIÓN EN CASO DE VARIACIÓN SUPERIORA ± 10 % RESPECTO A LO PROGRAMADO
No. de Colonias o comunidades con programas integrales de Tejido Social

EVALUACION DEL INDICADOR

SE DARA SEGUIMIENTO
DEPENDENCIA GENERAL: 000 SEGURIDAD PUBLICA Y TRANSITO
DEPENDENCIA AUXILIAR: 104 Seguridad Pública

Signature and stamp of C. ARTURO ROLDÁN SALAZAR, ELABORADO

Signature and stamp of C. ARTURO ROLDÁN SALAZAR, VO. BO.



PbRm-08b FICHA TECNICA DE SEGUIMIENTO DE INDICADORES 2024 DE GESTIÓN O ESTRATEGICO

MUNICIPIO DE AYTO: SAN JOSE DEL RINCON

TIPO DE FICHA: OSFEM

PILAR DE DESARROLLO / EJE TRANSVERSAL: 4 Pilar 4: Seguridad
TEMA DE DESARROLLO: Seguridad con visión ciudadana
PROGRAMA PRESUPUESTARIO: 01070101 Seguridad pública
PROYECTO PRESUPUESTARIO: 0107010101 Operación y vigilancia para la seguridad y prevención del delito
0107010102 Sistemas de información, comunicación y tecnologías para la seguridad pública
0107010103 Formación profesional especializada para servidores públicos de instituciones de seguridad
0107010107 Vinculación, participación, prevención y denuncia social
OBJETIVO DEL PROGRAMA PRESUPUESTARIO: Incluye los proyectos orientados a combatir la inseguridad pública con estricto apego a la ley para erradicar la Impunidad y la corrupción, mediante la profesionalización de los cuerpos de seguridad, modificando los métodos y programas de estudio para humanizarlos, dignificarlos y hacerlos más eficientes, aplicando sistemas de reclutamiento y selección confiable y riguroso proceso estandarizado de
DEPENDENCIA GENERAL: Q00 SEGURIDAD PUBLICA Y TRANSITO
DEPENDENCIA AUXILIAR: 104 Seguridad Pública

ESTRUCTURA DEL INDICADOR

NOMBRE DEL INDICADOR: Porcentaje de pláticas o talleres en materia de prevención.
FORMULA DEL CÁLCULO: (Número de pláticas o talleres en materia de prevención ejecutadas/ Número de pláticas o talleres en materia de prevención programadas) *100
INTERPRETACIÓN:
DIMENSIÓN QUE ATIENDE: Eficiencia
FRECUENCIA DE MEDICIÓN: Trimestral
DESCRIPCIÓN DEL FACTOR DE COMPARACIÓN:
AMBITO GEOGRAFICO:
COBERTURA:
LINEA BASE
Numero: NA 4.4 No aplica

COMPORTAMIENTO DE LAS VARIABLES DURANTE EL TRIMESTRE: Enero-Marzo

Table with 12 columns: VARIABLE, UNIDAD DE MEDIDA, OPERACION, META ANUAL, AVANCE TRIMESTRAL (Programado, %, Alcanzado, %), AVANCE ACUMULADO (Programado, %, Alcanzado, %). Rows show data for 'Número de pláticas o talleres en materia de prevención ejecutadas' and 'Número de pláticas o talleres en materia de prevención programadas'.

COMPORTAMIENTO DEL INDICADOR

DESCRIPCION DE LA METAANUAL

Table with 9 columns: META ANUAL, AVANCE TRIMESTRAL (Programado, Alcanzado, EF%, SEMAFORO), AVANCE ACUMULADO (Programado, Alcanzado, EF%, SEMAFORO). Shows values for 0.00 across all metrics.

DESCRIPCIÓN DE RESULTADOS Y JUSTIFICACIÓN EN CASO DE VARIACIÓN SUPERIOR A ±10 % RESPECTO A LO PROGRAMADO

EVALUACION DEL INDICADOR

DEPENDENCIA GENERAL: Q00 SEGURIDAD PUBLICA Y TRANSITO
DEPENDENCIA AUXILIAR: 104 Seguridad Pública

ELABORÓ: [Signature]
C. ARTURO ROLDÁN SALAZAR
[Stamp: MUNICIPIO SAN JOSE DEL RINCON, AYTO. SAN JOSE DEL RINCON, Q00 SEGURIDAD PUBLICA Y TRANSITO]

VO. BO: [Signature]
C. ARTURO ROLDÁN SALAZAR
[Stamp: MUNICIPIO SAN JOSE DEL RINCON, AYTO. SAN JOSE DEL RINCON, COMITÉ DE SEGUIMIENTO TÉCNICO PRESUPUESTARIO]



PbRm-08b FICHA TECNICA DE SEGUIMIENTO DE INDICADORES 2024 DE GESTIÓN O ESTRATEGICO

MUNICIPIO DE AYTO: SAN JOSE DEL RINCON

TIPO DE FICHA: OSFEM

PILAR DE DESARROLLO / EJE TRANSVERSAL: 3 Pilar 3: Territorial
TEMA DE DESARROLLO: Riesgo y protección civil.
PROGRAMA PRESUPUESTARIO: 01070201 Protección civil
PROYECTO PRESUPUESTARIO: 010702010101 Concertación para la protección civil
010702010102 Capacitación integral y actualización para la protección civil
010702010103 Difusión y comunicación para la protección civil
010702010201 Prevención de riesgos y evaluación técnica de protección civil
010702010202 Identificación, sistematización y atlas de riesgos
010702010303 Coordinación de atención de emergencias y desastres
OBJETIVO DEL PROGRAMA PRESUPUESTARIO: Engloba los proyectos que integran acciones dirigidas a la protección de la vida e integridad física de las personas, a través de la capacitación y organización de la sociedad, para evitar y reducir los daños por accidentes, siniestros, desastres y catástrofes y fomentar la cultura de autoprotección, prevención y solidaridad en las tareas de auxilio y recuperación entre la población, así como prof
DEPENDENCIA GENERAL: 000 SEGURIDAD PUBLICA Y TRANSITO
DEPENDENCIA AUXILIAR: 105 Coordinación Municipal de Protección Civil

ESTRUCTURA DEL INDICADOR

NOMBRE DEL INDICADOR: Porcentaje de cumplimiento en la realización de planes específicos de protección civil.
FÓRMULA DEL CÁLCULO: (Planes específicos de protección civil realizados/Planes específicos de protección civil programados) *100
INTERPRETACIÓN: CONTAR CON LAS ACCIONES A REALIZAR POR CADA AREA QUE INTERFIERA
DIMENSIÓN QUE ATIENDE: Eficiencia
DESCRIPCIÓN DEL FACTOR DE COMPARACIÓN: MUNICIPAL
FRECUENCIA DE MEDICIÓN: Trimestral
AMBITO GEOGRAFICO: RURAL
COBERTURA: MUNICIPAL
LINEA BASE: 0
Numero: NA 1.1

COMPORTAMIENTO DE LAS VARIABLES DURANTE EL TRIMESTRE: Enero-Marzo

Table with 10 columns: VARIABLE, UNIDAD DE MEDIDA, OPERACION, META ANUAL, AVANCE TRIMESTRAL (Programado, %), AVANCE ACUMULADO (Programado, %, Alcanzado, %). Rows include 'Planes específicos de protección civil realizados' and 'Planes específicos de protección civil programados'.

COMPORTAMIENTO DEL INDICADOR

DESCRIPCION DE LA META ANUAL

Table showing META ANUAL (100.00) and TRIMESTRE: Enero-Marzo. Columns include AVANCE TRIMESTRAL (Programado, Alcanzado, EF%, SEMAFORO) and AVANCE ACUMULADO (Programado, Alcanzado, EF%, SEMAFORO). Values are all 100.00 and SEMAFORO is VERDE.

DESCRIPCIÓN DE RESULTADOS Y JUSTIFICACIÓN EN CASO DE VARIACIÓN SUPERIOR A ± 10 % RESPECTO A LO PROGRAMADO
Planes específicos de protección civil realizados

SE DARA SEGUIMIENTO
DEPENDENCIA GENERAL: 000 SEGURIDAD PUBLICA Y TRANSITO
DEPENDENCIA AUXILIAR: 105 Coordinación Municipal de Protección Civil

EVALUACION DEL INDICADOR

Signature and stamp of C. ARTURO ROLDÁN SALAZAR, COMISARIA DE SEGURIDAD PÚBLICA PROTECCIÓN CIVIL Y BOMBEROS.

Signature and stamp of C. ARTURO ROLDÁN SALAZAR, COMISARIA DE SEGURIDAD PÚBLICA PROTECCIÓN CIVIL Y BOMBEROS.



PbRm-08b FICHA TECNICA DE SEGUIMIENTO DE INDICADORES 2024 DE GESTIÓN O ESTRATEGICO

MUNICIPIO DE AYTO: SAN JOSE DEL RINCÓN

TIPO DE FICHA: OSFEM

PILAR DE DESARROLLO / EJE TRANSVERSAL: 3 Pilar 3: Territorial
TEMA DE DESARROLLO: Riesgo y protección civil
PROGRAMA PRESUPUESTARIO: 01070201 Protección civil
PROYECTO PRESUPUESTARIO: 0107020101 Concertación para la protección civil

0107020102 Capacitación integral y actualización para la protección civil
0107020103 Difusión y comunicación para la protección civil
010702010201 Prevención de riesgos y evaluación técnica de protección civil
010702010202 Identificación, sistematización y atlas de riesgos
010702010303 Coordinación de atención de emergencias y desastres

OBJETIVO DEL PROGRAMA PRESUPUESTARIO: Engloba los proyectos que integran acciones dirigidas a la protección de la vida e integridad física de las personas, a través de la capacitación y organización de la sociedad, para evitar y reducir los daños por accidentes, siniestros, desastres y catástrofes y fomentar la cultura de autoprotección, prevención y solidaridad en las tareas de auxilio y recuperación entre la población, así como prot

DEPENDENCIA GENERAL: Q00 SEGURIDAD PUBLICA Y TRANSITO
DEPENDENCIA AUXILIAR: 105 Coordinación Municipal de Protección Civil

ESTRUCTURA DEL INDICADOR

NOMBRE DEL INDICADOR: Porcentaje de cumplimiento en las verificaciones de medidas de seguridad en establecimientos
FÓRMULA DEL CÁLCULO: (Verificación de medidas de seguridad en establecimientos realizadas / Verificación de seguridad en establecimientos solicitadas) * 100
INTERPRETACIÓN: DAR A CONOCER LOS TRABAJOS REALIZADOS POR ESTA AREA, ASÍ COMO QUE LA POBLACION CONOZCA CUALES SON LAS ZONAS DE RISGO Y CUALES SON LOS FACTORES Y CUALES SON LAS MEDIDAS PREVENTIVAS A REALIZAR
DIMENSIÓN QUE ATIENDE: Eficiencia
DESCRIPCIÓN DEL FACTOR DE COMPARACIÓN: MUNICIPAL
FRECUENCIA DE MEDICIÓN: Trimestral
AMBITO GEOGRAFICO: RURAL
COBERTURA: MUNICIPAL
LINEA BASE: 0

Numero: NA 1.2

COMPORTAMIENTO DE LAS VARIABLES DURANTE EL TRIMESTRE: Enero-Marzo

Table with 12 columns: VARIABLE, UNIDAD DE MEDIDA, OPERACION, META ANUAL, AVANCE TRIMESTRAL (Programado, %, Alcanzado, %), AVANCE ACUMULADO (Programado, %, Alcanzado, %). Rows include 'Verificación de medidas de seguridad en establecimientos realizadas' and 'Verificación de seguridad en establecimientos solicitadas'.

COMPORTAMIENTO DEL INDICADOR

DESCRIPCION DE LA META ANUAL

Table showing META ANUAL (100.00) and TRIMESTRE: Enero-Marzo performance metrics: AVANCE TRIMESTRAL (Programado: 100.00, Alcanzado: 100.00, EF%: 100.00, SEMAFORO: VERDE) and AVANCE ACUMULADO (Programado: 100.00, Alcanzado: 100.00, EF%: 100.00, SEMAFORO: VERDE).

DESCRIPCIÓN DE RESULTADOS Y JUSTIFICACIÓN EN CASO DE VARIACIÓN SUPERIOR A ±10 % RESPECTO A LO PROGRAMADO
Verificación de medidas de seguridad en establecimientos realizadas

SE DARA SEGUIMIENTO
DEPENDENCIA GENERAL: Q00 SEGURIDAD PUBLICA Y TRANSITO
DEPENDENCIA AUXILIAR: 105 Coordinación Municipal de Protección Civil

EVALUACION DEL INDICADOR

Handwritten signatures and official stamps of C. ARTURO ROLDÁN SALAZAR, Director of the Department of Public Security and Civil Protection, with dates 'ELABORADO' and 'VO. BO'.



PbRm-08b FICHA TÉCNICA DE SEGUIMIENTO DE INDICADORES 2024 DE GESTIÓN O ESTRATEGICO

MUNICIPIO DE AYTO: SAN JOSE DEL RINCON

TIPO DE FICHA: OSFEM

PILAR DE DESARROLLO / EJE TRANSVERSAL: 3 Pilar 3: Territorial
TEMA DE DESARROLLO: Riesgo y protección civil
PROGRAMA PRESUPUESTARIO: 01070201 Protección civil
PROYECTO PRESUPUESTARIO: 010702010101 Concentración para la protección civil
010702010103 Difusión y comunicación para la protección civil
010702010202 Identificación, sistematización y atlas de riesgos

0107020102 Capacitación integral y actualización para la protección civil
010702010201 Prevención de riesgos y evaluación técnica de protección civil
010702010303 Coordinación de atención de emergencias y desastres

OBJETIVO DEL PROGRAMA PRESUPUESTARIO: Engloba los proyectos que integran acciones dirigidas a la protección de la vida e integridad física de las personas, a través de la capacitación y organización de la sociedad, para evitar y reducir los daños por accidentes, siniestros, desastres y catástrofes y fomentar la cultura de autoprotección, prevención y solidaridad en las tareas de auxilio y recuperación entre la población, así como prot

DEPENDENCIA GENERAL: 000 SEGURIDAD PUBLICA Y TRANSITO
DEPENDENCIA AUXILIAR: 105 Coordinación Municipal de Protección Civil

ESTRUCTURA DEL INDICADOR

NOMBRE DEL INDICADOR: Porcentaje de valoraciones de riesgo por factores de vulnerabilidad
FÓRMULA DEL CÁLCULO: (Valoración de riesgos emitidas / Valoración de riesgos solicitadas) * 100
INTERPRETACIÓN: QUE LA POBLACION DEL MUNICIPIO, ACTUE DE FORMA ADECUADA ANTE LA OCURENCIA
DIMENSIÓN QUE ATIENDE: Eficiencia
DESCRIPCIÓN DEL FACTOR DE COMPARACIÓN: MUNICIPAL
AMBITO GEOGRAFICO: RURAL
COBERTURA: MUNICIPAL
LINEA BASE: 0

FRECUENCIA DE MEDICIÓN: Trimestral

Numero: NA 1.3

COMPORTAMIENTO DE LAS VARIABLES DURANTE EL TRIMESTRE: Enero-Marzo

Table with columns: VARIABLE, UNIDAD DE MEDIDA, OPERACION, META ANUAL, AVANCE TRIMESTRAL (Programado, %, Alcanzado, %), AVANCE ACUMULADO (Programado, %, Alcanzado, %). Rows include 'Valoración de riesgos emitidas' and 'Valoración de riesgos solicitadas'.

COMPORTAMIENTO DEL INDICADOR

DESCRIPCION DE LA META ANUAL

Table showing META ANUAL (214.29) and TRIMESTRE: Enero-Marzo performance metrics including AVANCE TRIMESTRAL and AVANCE ACUMULADO with Programado, Alcanzado, EF%, and SEMAFORO columns.

DESCRIPCIÓN DE RESULTADOS Y JUSTIFICACIÓN EN CASO DE VARIACIÓN SUPERIORA a 10 % RESPECTO A LO PROGRAMADO

Valoración de riesgos emitidas

SE DARÁ SEGUIMIENTO

DEPENDENCIA GENERAL: 000 SEGURIDAD PUBLICA Y TRANSITO
DEPENDENCIA AUXILIAR: 105 Coordinación Municipal de Protección Civil

EVALUACION DEL INDICADOR

Signature and stamp of C. ARTURO ROLDAN SALAZAR, ELABORO, with official seal of the Municipality of San José del Rincón.

Signature and stamp of C. ARTURO ROLDAN SALAZAR, VO. BO., with official seal of the Municipality of San José del Rincón.



PbRm-08b FICHA TECNICA DE SEGUIMIENTO DE INDICADORES 2024 DE GESTIÓN O ESTRATEGICO

MUNICIPIO DE AYTO: SAN JOSE DEL RINCON

TIPO DE FICHA: OSFEM

PILAR DE DESARROLLO / EJE TRANSVERSAL: 3 Pilar 3: Territorial
TEMA DE DESARROLLO: Riesgo y protección civil.
PROGRAMA PRESUPUESTARIO: 01070201 Protección civil
PROYECTO PRESUPUESTARIO: 010702010101 Concertación para la protección civil
010702010103 Difusión y comunicación para la protección civil
010702010202 Identificación, sistematización y atlas de riesgos

010702010102 Capacitación integral y actualización para la protección civil
010702010201 Prevención de riesgos y evaluación técnica de protección civil
010702010303 Coordinación de atención de emergencias y desastres

OBJETIVO DEL PROGRAMA PRESUPUESTARIO: Engloba los proyectos que integran acciones dirigidas a la protección de la vida e integridad física de las personas, a través de la capacitación y organización de la sociedad, para evitar y reducir los daños por accidentes, siniestros, desastres y catástrofes y fomentar la cultura de autoprotección, prevención y solidaridad en las tareas de auxilio y recuperación entre la población, así como prot

DEPENDENCIA GENERAL: 000 SEGURIDAD PUBLICA Y TRANSITO
DEPENDENCIA AUXILIAR: 105 Coordinación Municipal de Protección Civil

ESTRUCTURA DEL INDICADOR

NOMBRE DEL INDICADOR: Porcentaje de convenios suscritos para habilitar refugios temporales.
FÓRMULA DEL CÁLCULO: (Convenios suscritos para habilitar refugios temporales/Convenios gestionados para habilitar refugios temporales)*100
INTERPRETACIÓN: UNA POBLACION MEJOR CAPACITADA
DIMENSIÓN QUE ATIENDE: Eficiencia
DESCRIPCIÓN DEL FACTOR DE COMPARACIÓN: MUNICIPAL
AMBITO GEOGRAFICO: RURAL
COBERTURA: MUNICIPAL
LINEA BASE: 10
Numero: NA 1.4

FRECUENCIA DE MEDICIÓN: Trimestral

COMPORTAMIENTO DE LAS VARIABLES DURANTE EL TRIMESTRE: Enero-Marzo

Table with 11 columns: VARIABLE, UNIDAD DE MEDIDA, OPERACION, META ANUAL, AVANCE TRIMESTRAL (Programado, %, Alcanzado, %), AVANCE ACUMULADO (Programado, %, Alcanzado, %). Rows include 'Convenios suscritos para habilitar refugios temporales' and 'Convenios gestionados para habilitar refugios temporales'.

COMPORTAMIENTO DEL INDICADOR

DESCRIPCION DE LA META ANUAL

Table with 9 columns: META ANUAL, AVANCE TRIMESTRAL (Programado, Alcanzado, EF%, SEMAFORO), AVANCE ACUMULADO (Programado, Alcanzado, EF%, SEMAFORO). Values are 100.00, 100.00, 100.00, VERDE, 100.00, 100.00, 100.00, VERDE.

DESCRIPCIÓN DE RESULTADOS Y JUSTIFICACIÓN EN CASO DE VARIACIÓN SUPERIOR A 10 % RESPECTO A LO PROGRAMADO
Convenios suscritos para habilitar refugios temporales

SE DARA SEGUIMIENTO
DEPENDENCIA GENERAL: 000 SEGURIDAD PUBLICA Y TRANSITO
DEPENDENCIA AUXILIAR: 105 Coordinación Municipal de Protección Civil

EVALUACION DEL INDICADOR

ELABORADO: C. ARTURO ROLDÁN SALAZAR (Signature and stamp)

VO. BO.: C. ARTURO ROLDÁN SALAZAR (Signature and stamp)



PbRm-08b FICHA TECNICA DE SEGUIMIENTO DE INDICADORES 2024 DE GESTIÓN O ESTRATEGICO

MUNICIPIO DE AYTO: SAN JOSE DEL RINCON

TIPO DE FICHA: OSFEM

PILAR DE DESARROLLO / EJE TRANSVERSAL: 3 Pilar 3: Territorial
TEMA DE DESARROLLO: Riesgo y protección civil.
PROGRAMA PRESUPUESTARIO: 01070201 Protección civil
PROYECTO PRESUPUESTARIO: 010702010101 Concertación para la protección civil
010702010103 Difusión y comunicación para la protección civil
010702010202 Identificación, sistematización y atlas de riesgos

010702010102 Capacitación integral y actualización para la protección civil
010702010201 Prevención de riesgos y evaluación técnica de protección civil
010702010303 Coordinación de atención de emergencias y desastres

OBJETIVO DEL PROGRAMA PRESUPUESTARIO: Engloba los proyectos que integran acciones dirigidas a la protección de la vida e integridad física de las personas, a través de la capacitación y organización de la sociedad, para evitar y reducir los daños por accidentes, siniestros, desastres y catástrofes y fomentar la cultura de autoprotección, prevención y solidaridad en las tareas de auxilio y recuperación entre la población, así como prot

DEPENDENCIA GENERAL: Q00 SEGURIDAD PUBLICA Y TRANSITO
DEPENDENCIA AUXILIAR: 105 Coordinación Municipal de Protección Civil

ESTRUCTURA DEL INDICADOR

NOMBRE DEL INDICADOR: Porcentaje de escuelas con Programa Escolar de Protección Civil vigente.
FÓRMULA DEL CÁLCULO: (Total de escuelas con Programa Escolar de Protección Civil vigente/ Total de escuelas en el municipio)*100

INTERPRETACIÓN:
DIMENSIÓN QUE ATIENDE: Eficiencia
FRECUENCIA DE MEDICIÓN: Trimestral

DESCRIPCIÓN DEL FACTOR DE COMPARACIÓN:

AMBITO GEOGRAFICO:

COBERTURA:

LINEA BASE

Numero: NA 1.5 No aplica

COMPORTAMIENTO DE LAS VARIABLES DURANTE EL TRIMESTRE: Enero-Marzo

Table with 10 columns: VARIABLE, UNIDAD DE MEDIDA, OPERACION, META ANUAL, AVANCE TRIMESTRAL (Programado, %, Alcanzado, %), AVANCE ACUMULADO (Programado, %, Alcanzado, %). Rows show data for 'Total de escuelas con Programa Escolar de Protección Civil vigente' and 'Total de escuelas en el municipio'.

COMPORTAMIENTO DEL INDICADOR

DESCRIPCION DE LA META ANUAL

Table with 9 columns: META ANUAL, AVANCE TRIMESTRAL (Programado, Alcanzado, EF%, SEMAFORO), AVANCE ACUMULADO (Programado, Alcanzado, EF%, SEMAFORO). Shows values for 0.00 across all metrics.

DESCRIPCIÓN DE RESULTADOS Y JUSTIFICACIÓN EN CASO DE VARIACIÓN SUPERIOR A ± 10 % RESPECTO A LO PROGRAMADO

EVALUACION DEL INDICADOR

DEPENDENCIA GENERAL: Q00 SEGURIDAD PUBLICA Y TRANSITO
DEPENDENCIA AUXILIAR: 105 Coordinación Municipal de Protección Civil

ELABORADO: [Signature]
C. ARTURO ROLDÁN SALAZAR
[Stamp: MUNICIPIO SAN JOSE DEL RINCON, COORDINACIÓN MUNICIPAL DE PROTECCIÓN CIVIL]

[Signature]
C. ARTURO ROLDÁN SALAZAR
[Stamp: MUNICIPIO SAN JOSE DEL RINCON, COMANDANCÍA DE SEGURIDAD PÚBLICA, PROTECCIÓN CIVIL Y DESASTRES]



MUNICIPIO DE AYTO: SAN JOSE DEL RINCON

PbRm-08b FICHA TECNICA DE SEGUIMIENTO DE INDICADORES 2024 DE GESTIÓN O ESTRATEGICO

TIPO DE FICHA: OSFEM

PILAR DE DESARROLLO / EJE TRANSVERSAL: 3 Pilar 3: Territorial

TEMA DE DESARROLLO: Riesgo y protección civil .

PROGRAMA PRESUPUESTARIO: 01070201 Protección civil

PROYECTO PRESUPUESTARIO: 010702010101 Concertación para la protección civil 0107020102 Capacitación integral y actualización para la protección civil
010702010103 Difusión y comunicación para la protección civil 010702010201 Prevención de riesgos y evaluación técnica de protección civil
010702010202 Identificación, sistematización y etias de riesgos 010702010303 Coordinación de atención de emergencias y desastres

OBJETIVO DEL PROGRAMA PRESUPUESTARIO: Engloba los proyectos que integran acciones dirigidas a la protección de la vida e integridad física de las personas, a través de la capacitación y organización de la sociedad, para evitar y reducir los daños por accidentes, siniestros, desastres y catástrofes y fomentar la cultura de autoprotección, prevención y solidaridad en las tareas de auxilio y recuperación entre la población, así como prot

DEPENDENCIA GENERAL: Q00 SEGURIDAD PUBLICA Y TRANSITO

DEPENDENCIA AUXILIAR: 105 Coordinación Municipal de Protección Civil

ESTRUCTURA DEL INDICADOR

NOMBRE DEL INDICADOR: Porcentaje de cursos de inducción a la protección civil impartidos.
FÓRMULA DEL CÁLCULO: (Cursos de inducción a la protección Civil impartidos / Cursos de inducción a la protección civil programados) * 100

INTERPRETACIÓN: UNA POBLACIÓN MEJOR CAPACITADA

DIMENSIÓN QUE ATIENDE: Eficiencia

FRECUENCIA DE MEDICIÓN: Trimestral

DESCRIPCIÓN DEL FACTOR DE COMPARACIÓN: MUNICIPAL

AMBITO GEOGRAFICO: RURAL

COBERTURA: MUNICIPAL

LINEA BASE: 0

Numero: NA 2.1

COMPORTAMIENTO DE LAS VARIABLES DURANTE EL TRIMESTRE: Enero-Marzo

Table with 12 columns: VARIABLE, UNIDAD DE MEDIDA, OPERACION, META ANUAL, AVANCE TRIMESTRAL (Programado, %, Alcanzado, %), AVANCE ACUMULADO (Programado, %, Alcanzado, %). Rows include 'Cursos de Inducción a la protección Civil impartidos' and 'Cursos de Inducción a la protección civil programados'.

COMPORTAMIENTO DEL INDICADOR

DESCRIPCION DE LA META ANUAL

Table with 9 columns: META ANUAL, AVANCE TRIMESTRAL (Programado, Alcanzado, EF%, SEMAFORO), AVANCE ACUMULADO (Programado, Alcanzado, EF%, SEMAFORO). Values are 100.00 for all metrics, with SEMAFORO VERDE.

DESCRIPCIÓN DE RESULTADOS Y JUSTIFICACIÓN EN CASO DE VARIACIÓN SUPERIOR A ± 10 % RESPECTO A LO PROGRAMADO
Cursos de inducción a la protección Civil impartidos

SE DARA SEGUIMIENTO

DEPENDENCIA GENERAL: Q00 SEGURIDAD PUBLICA Y TRANSITO

DEPENDENCIA AUXILIAR: 105 Coordinación Municipal de Protección Civil

EVALUACION DEL INDICADOR

Signature and stamp of C. ARTURO ROLDÁN SALAZAR, ELABORÓ. Includes official seal of the Municipality of San José del Rincón.

Signature and stamp of C. ARTURO ROLDÁN SALAZAR, VO/B. Includes official seal of the Municipality of San José del Rincón.



MUNICIPIO DE AYTO: SAN JOSE DEL RINCON

PbRm-08b FICHA TECNICA DE SEGUIMIENTO DE INDICADORES 2024 DE GESTIÓN O ESTRATEGICO

TIPO DE FICHA: OSFEM

PILAR DE DESARROLLO / EJE TRANSVERSAL: 3 Pilar 3: Territorial

TEMA DE DESARROLLO: Riesgo y protección civil .

PROGRAMA PRESUPUESTARIO: 01070201 Protección civil

PROYECTO PRESUPUESTARIO:

010702010101	Concertación para la protección civil	010702010102	Capacitación integral y actualización para la protección civil
010702010103	Difusión y comunicación para la protección civil	010702010201	Prevención de riesgos y evaluación técnica de protección civil
010702010202	Identificación, sistematización y atlas de riesgos	010702010303	Coordinación de atención de emergencias y desastres

OBJETIVO DEL PROGRAMA PRESUPUESTARIO: Engloba los proyectos que integran acciones dirigidas a la protección de la vida e integridad física de las personas, a través de la capacitación y organización de la sociedad, para evitar y reducir los daños por accidentes, siniestros, desastres y catástrofes y fomentar la cultura de autoprotección, prevención y solidaridad en las tareas de auxilio y recuperación entre la población, así como prot

DEPENDENCIA GENERAL: Q00 SEGURIDAD PUBLICA Y TRANSITO

DEPENDENCIA AUXILIAR: 105 Coordinación Municipal de Protección Civil

ESTRUCTURA DEL INDICADOR

NOMBRE DEL INDICADOR: Porcentaje de eventos de promoción de la cultura de protección civil realizadas.

FÓRMULA DEL CÁLCULO: (Eventos de promoción de la cultura de calles limpias realizados/Eventos de promoción de la cultura de calles limpias programados)*100

INTERPRETACIÓN: ACTIVIDADES PREVENTIVAS CON EL FIN DE EVITAR POSIBLES DESASTRES

DIMENSIÓN QUE ATIENDE: Eficiencia

FRECUENCIA DE MEDICIÓN: Trimestral

DESCRIPCIÓN DEL FACTOR DE COMPARACIÓN: MUNICIPAL

AMBITO GEOGRAFICO: RURAL

COBERTURA: MUNICIPAL

LINEA BASE: 0

Numero: NA 2.2

COMPORTAMIENTO DE LAS VARIABLES DURANTE EL TRIMESTRE: Enero-Marzo

VARIABLE	UNIDAD DE MEDIDA	OPERACION	META ANUAL	AVANCE TRIMESTRAL				AVANCE ACUMULADO			
				Programado	%	Alcanzado	%	Programado	%	Alcanzado	%
Eventos de promoción de la cultura de calles limpias realizados	CAMPAÑA	Sumable	5.00	1.00	20.00	1.00	100.00	1.00	20.00	1.00	100.00
Eventos de promoción de la cultura de calles limpias programados	CAMPAÑA	Sumable	5.00	1.00	20.00	1.00	100.00	1.00	20.00	1.00	100.00

COMPORTAMIENTO DEL INDICADOR

DESCRIPCION DE LA META ANUAL

META ANUAL	TRIMESTRE: Enero-Marzo							
	AVANCE TRIMESTRAL				AVANCE ACUMULADO			
	Programado	Alcanzado	EF%	SEMAFORO	Programado	Alcanzado	EF%	SEMAFORO
100.00	100.00	100.00	100.00	VERDE	100.00	100.00	100.00	VERDE

DESCRIPCIÓN DE RESULTADOS Y JUSTIFICACIÓN EN CASO DE VARIACIÓN SUPERIOR A ± 10 % RESPECTO A LO PROGRAMADO
Eventos de promoción de la cultura de calles limpias realizados

SE DARA SEGUIMIENTO

DEPENDENCIA GENERAL: Q00 SEGURIDAD PUBLICA Y TRANSITO

DEPENDENCIA AUXILIAR: 105 Coordinación Municipal de Protección Civil

EVALUACION DEL INDICADOR

ELABORO

C. ARTURO BOLDÁN SALAZAR

VD. ED.

C. ARTURO BOLDÁN SALAZAR



PbRm-08b FICHA TECNICA DE SEGUIMIENTO DE INDICADORES 2024 DE GESTIÓN O ESTRATEGICO

MUNICIPIO DE AYTO: SAN JOSE DEL RINCON

TIPO DE FICHA: OSFEM

PILAR DE DESARROLLO / EJE TRANSVERSAL: 3 Pilar 3: Territorial

TEMA DE DESARROLLO: Riesgo y protección civil.

PROGRAMA PRESUPUESTARIO: 01070201 Protección civil

PROYECTO PRESUPUESTARIO: 010702010101 Concertación para la protección civil; 0107020102 Capacitación integral y actualización para la protección civil; 010702010103 Difusión y comunicación para la protección civil; 010702010201 Prevención de riesgos y evaluación técnica de protección civil; 010702010202 Identificación, sistematización y Atlas de riesgos; 010702010303 Coordinación de atención de emergencias y desastres

OBJETIVO DEL PROGRAMA PRESUPUESTARIO: Engloba los proyectos que integran acciones dirigidas a la protección de la vida e integridad física de las personas, a través de la capacitación y organización de la sociedad, para evitar y reducir los daños por accidentes, siniestros, desastres y calástrofes y fomentar la cultura de autoprotección, prevención y solidaridad en las tareas de auxilio y recuperación entre la población, así como prot

DEPENDENCIA GENERAL: Q00 SEGURIDAD PUBLICA Y TRANSITO

DEPENDENCIA AUXILIAR: 105 Coordinación Municipal de Protección Civil

ESTRUCTURA DEL INDICADOR

NOMBRE DEL INDICADOR: Porcentaje de cursos de prevención y combate de incendios impartidos

FÓRMULA DEL CÁLCULO: (Cursos de prevención y combate de incendios impartidos / Cursos de prevención y combate de incendios programados) * 100

INTERPRETACIÓN: ACTIVIDADES PREVENTIVAS CON EL FIN DE EVITAR POSIBLES DESASTRES

DIMENSIÓN QUE ATIENDE: Eficiencia

FRECUENCIA DE MEDICIÓN: Trimestral

DESCRIPCIÓN DEL FACTOR DE COMPARACIÓN: MUNICIPAL

AMBITO GEOGRAFICO: RURAL

COBERTURA: MUNICIPAL

LÍNEA BASE: 0

Numero: NA 2.3

COMPORTAMIENTO DE LAS VARIABLES DURANTE EL TRIMESTRE: Enero-Marzo

Table with columns: VARIABLE, UNIDAD DE MEDIDA, OPERACION, META ANUAL, AVANCE TRIMESTRAL (Programado, %, Alcanzado, %), AVANCE ACUMULADO (Programado, %, Alcanzado, %). Rows include 'Cursos de prevención y combate de incendios impartidos' and 'Cursos de prevención y combate de incendios programados'.

COMPORTAMIENTO DEL INDICADOR

DESCRIPCION DE LA META ANUAL

Table showing META ANUAL (100.00) and TRIMESTRE: Enero-Marzo. It includes sub-tables for AVANCE TRIMESTRAL and AVANCE ACUMULADO with columns for Programado, Alcanzado, EF%, and SEMAFORO (VERDE).

DESCRIPCIÓN DE RESULTADOS Y JUSTIFICACIÓN EN CASO DE VARIACIÓN SUPERIOR A ± 10 % RESPECTO A LO PROGRAMADO: Cursos de prevención y combate de incendios impartidos

SE DARA SEGUIMIENTO

DEPENDENCIA GENERAL: Q00 SEGURIDAD PUBLICA Y TRANSITO

DEPENDENCIA AUXILIAR: 105 Coordinación Municipal de Protección Civil

EVALUACION DEL INDICADOR

Official stamps and signatures. Includes 'MUNICIPIO SAN JOSE DEL RINCON, MEX.' and 'COMISARIA DE SEGURIDAD PUBLICA PROTECCION CIVIL Y SINIESTROS'. Signatures of C. ARTURO ROLDAN SALAZAR are present.



PbRm-08b FICHA TÉCNICA DE SEGUIMIENTO DE INDICADORES 2024 DE GESTIÓN O ESTRATEGICO

MUNICIPIO DE AYTO: SAN JOSE DEL RINCON

TIPO DE FICHA: OSFEM

PILAR DE DESARROLLO / EJE TRANSVERSAL: 3 Pilar 3: Territorial

TEMA DE DESARROLLO: Riesgo y protección civil

PROGRAMA PRESUPUESTARIO: 01070201 Protección civil

PROYECTO PRESUPUESTARIO: 010702010101 Concertación para la protección civil
010702010103 Difusión y comunicación para la protección civil
010702010202 Identificación, sistematización y atlas de riesgos

010702010102 Capacitación integral y actualización para la protección civil
010702010201 Prevención de riesgos y evaluación técnica de protección civil
010702010303 Coordinación de atención de emergencias y desastres

OBJETIVO DEL PROGRAMA PRESUPUESTARIO: Engloba los proyectos que integran acciones dirigidas a la protección de la vida e integridad física de las personas, a través de la capacitación y organización de la sociedad, para evitar y reducir los daños por accidentes, siniestros, desastres y catástrofes y fomentar la cultura de autoprotección, prevención y solidaridad en las tareas de auxilio y recuperación entre la población, así como prot

DEPENDENCIA GENERAL: Q00 SEGURIDAD PUBLICA Y TRANSITO

DEPENDENCIA AUXILIAR: 105 Coordinación Municipal de Protección Civil

ESTRUCTURA DEL INDICADOR

NOMBRE DEL INDICADOR: Porcentaje de cursos de primeros auxilios impartidos.
FORMULA DEL CÁLCULO: (Cursos de primeros auxilios impartidos / cursos de primeros auxilios programados) * 100
INTERPRETACIÓN: ACTIVIDADES PREVENTIVAS CON EL FIN DE EVITAR POSIBLES DESASTRES
DIMENSIÓN QUE ATIENDE: Eficiencia
DESCRIPCIÓN DEL FACTOR DE COMPARACIÓN: MUNICIPAL
AMBITO GEOGRAFICO: RURAL
COBERTURA: MUNICIPAL
LINEA BASE: 0

FRECUENCIA DE MEDICIÓN: Trimestral

Numero: NA 2.4

COMPORTAMIENTO DE LAS VARIABLES DURANTE EL TRIMESTRE: Enero-Marzo

Table with 11 columns: VARIABLE, UNIDAD DE MEDIDA, OPERACION, META ANUAL, AVANCE TRIMESTRAL (Programado, %, Alcanzado, %), AVANCE ACUMULADO (Programado, %, Alcanzado, %). Rows include 'Cursos de primeros auxilios impartidos' and 'cursos de primeros auxilios programados'.

COMPORTAMIENTO DEL INDICADOR

DESCRIPCION DE LA METAANUAL

Table with 9 columns: METAANUAL, TRIMESTRE: Enero-Marzo (AVANCE TRIMESTRAL: Programado, Alcanzado, EF%, SEMAFORO; AVANCE ACUMULADO: Programado, Alcanzado, EF%, SEMAFORO). Values are 100.00 and VERDE.

DESCRIPCIÓN DE RESULTADOS Y JUSTIFICACIÓN EN CASO DE VARIACIÓN SUPERIOR A ± 10 % RESPECTO A LO PROGRAMADO
Cursos de primeros auxilios impartidos

SE DARA SEGUIMIENTO

DEPENDENCIA GENERAL: Q00 SEGURIDAD PUBLICA Y TRANSITO

DEPENDENCIA AUXILIAR: 105 Coordinación Municipal de Protección Civil

EVALUACION DEL INDICADOR

ELABORÓ

C. ARTURO ROLDÁN SALAZAR

VO. BO.

C. ARTURO ROLDÁN SALAZAR



PbRm-08b FICHA TECNICA DE SEGUIMIENTO DE INDICADORES 2024 DE GESTIÓN O ESTRATEGICO

MUNICIPIO DE AYTO: SAN JOSE DEL RINCON

TIPO DE FICHA: OSFEM

PILAR DE DESARROLLO / EJE TRANSVERSAL: 3 Pilar 3: Territorial
TEMA DE DESARROLLO: Riesgo y protección civil.
PROGRAMA PRESUPUESTARIO: 01070201 Protección civil
PROYECTO PRESUPUESTARIO: 010702010101 Concertación para la protección civil
010702010103 Difusión y comunicación para la protección civil
010702010202 Identificación, sistematización y atlas de riesgos

010702010102 Capacitación integral y actualización para la protección civil
010702010201 Prevención de riesgos y evaluación técnica de protección civil
010702010303 Coordinación de atención de emergencias y desastres

OBJETIVO DEL PROGRAMA PRESUPUESTARIO: Engloba los proyectos que integran acciones dirigidas a la protección de la vida e integridad física de las personas, a través de la capacitación y organización de la sociedad, para evitar y reducir los daños por accidentes, siniestros, desastres y catástrofes y fomentar la cultura de autoprotección, prevención y solidaridad en las tareas de auxilio y recuperación entre la población, así como prot

DEPENDENCIA GENERAL: Q00 SEGURIDAD PUBLICA Y TRANSITO
DEPENDENCIA AUXILIAR: 105 Coordinación Municipal de Protección Civil

ESTRUCTURA DEL INDICADOR

NOMBRE DEL INDICADOR: Porcentaje de cursos para evitar un niño quemado impartidos.
FÓRMULA DEL CÁLCULO: (Cursos para evitar un niño quemado impartidos / Cursos para evitar un niño quemado programados) * 100
INTERPRETACIÓN: ACTIVIDADES PREVENTIVAS CON EL FIN DE EVITAR POSIBLES DESASTRES
DIMENSIÓN QUE ATIENDE: Eficiencia
DESCRIPCIÓN DEL FACTOR DE COMPARACIÓN: MUNICIPAL
AMBITO GEOGRAFICO: RURAL
COBERTURA: MUNICIPAL
LINEA BASE: 0

FRECUENCIA DE MEDICIÓN: Trimestral

Numero: NA 2.5

COMPORTAMIENTO DE LAS VARIABLES DURANTE EL TRIMESTRE: Enero-Marzo

Table with 11 columns: VARIABLE, UNIDAD DE MEDIDA, OPERACION, META ANUAL, AVANCE TRIMESTRAL (Programado, %, Alcanzado, %), AVANCE ACUMULADO (Programado, %, Alcanzado, %). Rows include 'Cursos para evitar un niño quemado impartidos' and 'Cursos para evitar un niño quemado programados'.

COMPORTAMIENTO DEL INDICADOR

DESCRIPCIÓN DE LA META ANUAL

Table with 9 columns: META ANUAL, TRIMESTRE: Enero-Marzo, AVANCE TRIMESTRAL (Programado, Alcanzado, EF%, SEMAFORO), AVANCE ACUMULADO (Programado, Alcanzado, EF%, SEMAFORO). Values are 100.00 and VERDE.

DESCRIPCIÓN DE RESULTADOS Y JUSTIFICACIÓN EN CASO DE VARIACIÓN SUPERIOR A ± 10 % RESPECTO A LO PROGRAMADO
Cursos para evitar un niño quemado impartidos

SE DARA SEGUIMIENTO
DEPENDENCIA GENERAL: Q00 SEGURIDAD PUBLICA Y TRANSITO
DEPENDENCIA AUXILIAR: 105 Coordinación Municipal de Protección Civil

EVALUACION DEL INDICADOR

Official stamps and signatures of C. Arturo Roldán Salazar. Includes stamps for 'MUNICIPIO DE SAN JOSE DEL RINCON' and 'COMISARIA DE SEGURIDAD PUBLICA PROTECCION CIVIL Y BOMBEROS'.



PbRm-08b FICHA TECNICA DE SEGUIMIENTO DE INDICADORES 2024 DE GESTIÓN O ESTRATEGICO

TIPO DE FICHA: OSFEM

MUNICIPIO DE AYTO: SAN JOSE DEL RINCON

PILAR DE DESARROLLO / EJE TRANSVERSAL: 3 Pilar 3: Territorial

TEMA DE DESARROLLO: Riesgo y protección civil .

PROGRAMA PRESUPUESTARIO: 01070201 Protección civil

PROYECTO PRESUPUESTARIO: 0107020101 Concertación para la protección civil

0107020103 Difusión y comunicación para la protección civil

010702010202 Identificación, sistematización y atlas de riesgos

0107020102 Capacitación integral y actualización para la protección civil

010702010201 Prevención de riesgos y evaluación técnica de protección civil

010702010303 Coordinación de atención de emergencias y desastres

OBJETIVO DEL PROGRAMA PRESUPUESTARIO:

Engloba los proyectos que integran acciones dirigidas a la protección de la vida e integridad física de las personas, a través de la capacitación y organización de la sociedad, para evitar y reducir los daños por accidentes, siniestros, desastres y catástrofes y fomentar la cultura de autoprotección, prevención y solidaridad en las tareas de auxilio y recuperación entre la población, así como prot Q00 SEGURIDAD PUBLICA Y TRANSITO

DEPENDENCIA GENERAL:

105 Coordinación Municipal de Protección Civil

DEPENDENCIA AUXILIAR:

ESTRUCTURA DEL INDICADOR

NOMBRE DEL INDICADOR: Porcentaje de cursos de prevención de accidentes en la escuela y el hogar impartido.

FÓRMULA DEL CÁLCULO: (Cursos impartidos / Cursos programados) * 100

INTERPRETACIÓN: ACTIVIDADES PREVENTIVAS CON EL FIN DE EVITAR POSIBLES DESASTRES

FRECUENCIA DE MEDICIÓN:

Trimestral

DIMENSIÓN QUE ATIENDE: Eficiencia

DESCRIPCIÓN DEL FACTOR DE COMPARACIÓN: MUNICIPAL

AMBITO GEOGRAFICO: RURAL

COBERTURA: MUNICIPAL

LINEA BASE: 0

Numero: NA 2.6

COMPORTAMIENTO DE LAS VARIABLES DURANTE EL TRIMESTRE: Enero-Marzo

VARIABLE	UNIDAD DE MEDIDA	OPERACION	META ANUAL	AVANCE TRIMESTRAL				AVANCE ACUMULADO			
				Programado	%	Alcanzado	%	Programado	%	Alcanzado	%
Cursos impartidos	CURSO	Sumable	30.00	8.00	26.67	8.00	100.00	8.00	26.67	8.00	100.00
Cursos programados	CURSO	Sumable	30.00	8.00	26.67	8.00	100.00	8.00	26.67	8.00	100.00

COMPORTAMIENTO DEL INDICADOR

DESCRIPCION DE LA META ANUAL

META ANUAL	TRIMESTRE: Enero-Marzo							
	AVANCE TRIMESTRAL				AVANCE ACUMULADO			
	Programado	Alcanzado	EF%	SEMAFORO	Programado	Alcanzado	EF%	SEMAFORO
100.00	100.00	100.00	100.00	VERDE	100.00	100.00	100.00	VERDE

DESCRIPCIÓN DE RESULTADOS Y JUSTIFICACIÓN EN CASO DE VARIACIÓN SUPERIOR A ± 10 % RESPECTO A LO PROGRAMADO
Cursos impartidos

SE DARA SEGUIMIENTO

DEPENDENCIA GENERAL:

Q00 SEGURIDAD PUBLICA Y TRANSITO

DEPENDENCIA AUXILIAR:

105 Coordinación Municipal de Protección Civil

EVALUACION DEL INDICADOR

ELABORADO

C. ARTURO ROLDAN SALAZAR

VO. BO

C. ARTURO ROLDAN SALAZAR



PbRm-08b FICHA TECNICA DE SEGUIMIENTO DE INDICADORES 2024 DE GESTIÓN O ESTRATEGICO

MUNICIPIO DE AYTO: SAN JOSÉ DEL RINCON

TIPO DE FICHA: OSFEM

PILAR DE DESARROLLO / EJE TRANSVERSAL: 3 Pilar 3: Territorial
TEMA DE DESARROLLO: Riesgo y protección civil.
PROGRAMA PRESUPUESTARIO: 01070201 Protección civil
PROYECTO PRESUPUESTARIO: 010702010101 Concertación para la protección civil
010702010103 Difusión y comunicación para la protección civil
010702010202 Identificación, sistematización y atlas de riesgos

010702010102 Capacitación integral y actualización para la protección civil
010702010201 Prevención de riesgos y evaluación técnica de protección civil
010702010303 Coordinación de atención de emergencias y desastres

OBJETIVO DEL PROGRAMA PRESUPUESTARIO: Engloba los proyectos que integran acciones dirigidas a la protección de la vida e integridad física de las personas, a través de la capacitación y organización de la sociedad, para evitar y reducir los daños por accidentes, siniestros, desastres y catástrofes y fomentar la cultura de autoprotección, prevención y solidaridad en las tareas de auxilio y recuperación entre la población, así como prot
DEPENDENCIA GENERAL: Q00 SEGURIDAD PUBLICA Y TRANSITO
DEPENDENCIA AUXILIAR: 105 Coordinación Municipal de Protección Civil

ESTRUCTURA DEL INDICADOR

NOMBRE DEL INDICADOR: Porcentaje de fenómenos perturbadores atendidos
FÓRMULA DEL CÁLCULO: (Fenómenos perturbadores atendidos/Fenómenos perturbadores presentados)*100
INTERPRETACIÓN: CONTAR CON UN REGISTRO DE LA POBLACION AFECTADA
DIMENSIÓN QUE ATIENDE: Eficiencia
DESCRIPCIÓN DEL FACTOR DE COMPARACIÓN: MUNICIPAL
AMBITO GEOGRAFICO: RURAL
COBERTURA: MUNICIPAL
LINEA BASE: 0
Numero: NA 3.1

FRECUENCIA DE MEDICIÓN: Trimestral

COMPORTAMIENTO DE LAS VARIABLES DURANTE EL TRIMESTRE: Enero-Marzo

Table with columns: VARIABLE, UNIDAD DE MEDIDA, OPERACION, META ANUAL, AVANCE TRIMESTRAL (Programado, %, Alcanzado, %), AVANCE ACUMULADO (Programado, %, Alcanzado, %). Rows include Fenómenos perturbadores atendidos and presentados.

COMPORTAMIENTO DEL INDICADOR

DESCRIPCION DE LA META ANUAL

Table showing META ANUAL (100.00) and TRIMESTRE: Enero-Marzo with columns for AVANCE TRIMESTRAL and AVANCE ACUMULADO (Programado, Alcanzado, EF%, SEMAFORO).

DESCRIPCIÓN DE RESULTADOS Y JUSTIFICACIÓN EN CASO DE VARIACIÓN SUPERIOR A ± 10 % RESPECTO A LO PROGRAMADO
Fenómenos perturbadores atendidos

SE DARA SEGUIMIENTO
DEPENDENCIA GENERAL: Q00 SEGURIDAD PUBLICA Y TRANSITO
DEPENDENCIA AUXILIAR: 105 Coordinación Municipal de Protección Civil

EVALUACION DEL INDICADOR

Signature and stamp of C. ARTURO ROLDÁN SALAZAR, ELABORADO

Signature and stamp of C. ARTURO ROLDÁN SALAZAR, EVALUACION DEL INDICADOR



PbRm-08b FICHA TECNICA DE SEGUIMIENTO DE INDICADORES 2024 DE GESTIÓN O ESTRATEGICO

MUNICIPIO DE AYTO: SAN JOSE DEL RINCÓN

TIPO DE FICHA: OSFEM

PILAR DE DESARROLLO / EJE TRANSVERSAL: 3 Pilar 3: Territorial

TEMA DE DESARROLLO: Riesgo y protección civil .

PROGRAMA PRESUPUESTARIO: 01070201 Protección civil

PROYECTO PRESUPUESTARIO: 010702010101 Concertación para la protección civil, 010702010102 Capacitación integral y actualización para la protección civil, 010702010103 Difusión y comunicación para la protección civil, 010702010201 Prevención de riesgos y evaluación técnica de protección civil, 010702010202 Identificación, sistematización y atlas de riesgos, 010702010303 Coordinación de atención de emergencias y desastres

OBJETIVO DEL PROGRAMA PRESUPUESTARIO: Engloba los proyectos que integran acciones dirigidas a la protección de la vida e integridad física de las personas, a través de la capacitación y organización de la sociedad, para evitar y reducir los daños por accidentes, siniestros, desastres y catástrofes y fomentar la cultura de autoprotección, prevención y solidaridad en las tareas de auxilio y recuperación entre la población, así como prof

DEPENDENCIA GENERAL: Q00 SEGURIDAD PUBLICA Y TRANSITO
DEPENDENCIA AUXILIAR: 105 Coordinación Municipal de Protección Civil

ESTRUCTURA DEL INDICADOR

NOMBRE DEL INDICADOR: Porcentaje de atención de emergencias urbanas
FÓRMULA DEL CÁLCULO: (Emergencias urbanas atendidas / Emergencias urbanas reportadas) *100

INTERPRETACIÓN: Eficiencia
DIMENSIÓN QUE ATIENDE: Eficiencia
FRECUENCIA DE MEDICIÓN: Trimestral

DESCRIPCIÓN DEL FACTOR DE COMPARACIÓN:

AMBITO GEOGRAFICO:

COBERTURA:

LINEA BASE

Numero: NA 3.2 No aplica

COMPORTAMIENTO DE LAS VARIABLES DURANTE EL TRIMESTRE: Enero-Marzo

Table with 12 columns: VARIABLE, UNIDAD DE MEDIDA, OPERACION, META ANUAL, AVANCE TRIMESTRAL (Programado, %, Alcanzado, %), AVANCE ACUMULADO (Programado, %, Alcanzado, %). Rows include 'Emergencias urbanas atendidas' and 'emergencias urbanas reportadas'.

COMPORTAMIENTO DEL INDICADOR

DESCRIPCION DE LA META ANUAL

Table with 9 columns: META ANUAL, TRIMESTRE: Enero-Marzo (AVANCE TRIMESTRAL: Programado, Alcanzado, EF%, SEMAFORO; AVANCE ACUMULADO: Programado, Alcanzado, EF%, SEMAFORO). Values are 0.00.

DESCRIPCIÓN DE RESULTADOS Y JUSTIFICACIÓN EN CASO DE VARIACIÓN SUPERIOR A ± 10 % RESPECTO A LO PROGRAMADO

DEPENDENCIA GENERAL: Q00 SEGURIDAD PUBLICA Y TRANSITO
DEPENDENCIA AUXILIAR: 105 Coordinación Municipal de Protección Civil

EVALUACION DEL INDICADOR

ELABORO

C. ARTURO ROLDÁN SALAZAR

VO. BO

C. ARTURO ROLDÁN SALAZAR



MUNICIPIO DE AYTO: SAN JOSE DEL RINCON

PbRm-08b FICHA TECNICA DE SEGUIMIENTO DE INDICADORES 2024 DE GESTIÓN O ESTRATEGICO

TIPO DE FICHA: OSFEM

PILAR DE DESARROLLO / EJE TRANSVERSAL: 3 Pilar 3: Territorial
TEMA DE DESARROLLO: Riesgo y protección civil
PROGRAMA PRESUPUESTARIO: 01070201 Protección civil
PROYECTO PRESUPUESTARIO: 0107020101 Concertación para la protección civil
0107020103 Difusión y comunicación para la protección civil
010702010202 Identificación, sistematización y atlas de riesgos

010702010102 Capacitación integral y actualización para la protección civil
010702010201 Prevención de riesgos y evaluación técnica de protección civil
010702010303 Coordinación de atención de emergencias y desastres

OBJETIVO DEL PROGRAMA PRESUPUESTARIO: Engloba los proyectos que integran acciones dirigidas a la protección de la vida e integridad física de las personas, a través de la capacitación y organización de la sociedad, para evitar y reducir los daños por accidentes, siniestros, desastres y catástrofes y fomentar la cultura de autoprotección, prevención y solidaridad en las tareas de auxilio y recuperación entre la población, así como prot

DEPENDENCIA GENERAL: Q00 SEGURIDAD PUBLICA Y TRANSITO
DEPENDENCIA AUXILIAR: 105 Coordinación Municipal de Protección Civil

ESTRUCTURA DEL INDICADOR

NOMBRE DEL INDICADOR: Porcentaje de atención de emergencias prehospitalarias.
FÓRMULA DEL CÁLCULO: (Emergencias prehospitalarias atendidas / Emergencias prehospitalarias reportadas) *100
INTERPRETACIÓN: CONTAR CON UN REGISTRO DE LA POBLACION AFECTADA
DIMENSIÓN QUE ATIENDE: Eficiencia
DESCRIPCIÓN DEL FACTOR DE COMPARACIÓN: MUNICIPAL
AMBITO GEOGRAFICO: RURAL
COBERTURA: MUNICIPAL
LINEA BASE: 0
Numero: NA 3.3

FRECUENCIA DE MEDICIÓN: Trimestral

COMPORTAMIENTO DE LAS VARIABLES DURANTE EL TRIMESTRE: Enero-Marzo

Table with 12 columns: VARIABLE, UNIDAD DE MEDIDA, OPERACION, META ANUAL, AVANCE TRIMESTRAL (Programado, %, Alcanzado, %), AVANCE ACUMULADO (Programado, %, Alcanzado, %). Rows include 'Emergencias prehospitalarias atendidas' and 'emergencias prehospitalarias reportadas'.

COMPORTAMIENTO DEL INDICADOR
DESCRIPCION DE LA META ANUAL

Table showing META ANUAL (100.00) and TRIMESTRE: Enero-Marzo. Columns include AVANCE TRIMESTRAL (Programado, Alcanzado, EF%, SEMAFORO) and AVANCE ACUMULADO (Programado, Alcanzado, EF%, SEMAFORO). Values are all 100.00 and SEMAFORO is VERDE.

DESCRIPCIÓN DE RESULTADOS Y JUSTIFICACIÓN EN CASO DE VARIACIÓN SUPERIOR A ± 10 % RESPECTO A LO PROGRAMADO
Emergencias prehospitalarias atendidas

SE DARA SEGUIMIENTO

DEPENDENCIA GENERAL: Q00 SEGURIDAD PUBLICA Y TRANSITO
DEPENDENCIA AUXILIAR: 105 Coordinación Municipal de Protección Civil

EVALUACION DEL INDICADOR

Official stamps and signatures of the Municipality of San José del Rincón. Includes 'ELABORO' and 'VO. BO.' stamps with the name C. ARTURO ROLDÁN SALAZAR.



PbRm-08b FICHA TECNICA DE SEGUIMIENTO DE INDICADORES 2024 DE GESTIÓN O ESTRATEGICO

MUNICIPIO DE AYTO: SAN JOSE DEL RINCON

TIPO DE FICHA: OSFEM

PILAR DE DESARROLLO / EJE TRANSVERSAL: 3 Pilar 3: Territorial

TEMA DE DESARROLLO: Riesgo y protección civil .

PROGRAMA PRESUPUESTARIO: 01070201 Protección civil

PROYECTO PRESUPUESTARIO: 010702010101 Concertación para la protección civil 010702010102 Capacitación integral y actualización para la protección civil
010702010103 Difusión y comunicación para la protección civil 010702010201 Prevención de riesgos y evaluación técnica de protección civil
010702010202 Identificación, sistematización y atlas de riesgos 010702010303 Coordinación de atención de emergencias y desastres

OBJETIVO DEL PROGRAMA PRESUPUESTARIO: Engloba los proyectos que integran acciones dirigidas a la protección de la vida e integridad física de las personas, a través de la capacitación y organización de la sociedad, para evitar y reducir los daños por accidentes, siniestros, desastres y catástrofes y fomentar la cultura de autoprotección, prevención y solidaridad en las tareas de auxilio y recuperación entre la población, así como prot

DEPENDENCIA GENERAL: Q00 SEGURIDAD PUBLICA Y TRANSITO

DEPENDENCIA AUXILIAR: 105 Coordinación Municipal de Protección Civil

ESTRUCTURA DEL INDICADOR

NOMBRE DEL INDICADOR: Porcentaje de analíticos estadísticos de las contingencias por factores de riesgo.

FÓRMULA DEL CÁLCULO: (Analíticos estadísticos de las contingencias por factores de riesgo /Resultados estadísticos de las contingencias por factores de riesgo)*100

INTERPRETACIÓN: CONTAR CON EL REGISTRO DE CUALES SON LAS ZONAS DE MAYOR RIESGO

DIMENSIÓN QUE ATIENDE: Eficiencia

FRECUENCIA DE MEDICIÓN: Trimestral

DESCRIPCIÓN DEL FACTOR DE COMPARACIÓN: MUNICIPAL

AMBITO GEOGRAFICO: RURAL

COBERTURA: MUNICIPAL

LINEA BASE: 0

Numero: NA 4.1

COMPORTAMIENTO DE LAS VARIABLES DURANTE EL TRIMESTRE: Enero-Marzo

Table with 12 columns: VARIABLE, UNIDAD DE MEDIDA, OPERACION, META ANUAL, AVANCE TRIMESTRAL (Programado, %, Alcanzado, %), AVANCE ACUMULADO (Programado, %, Alcanzado, %). Rows include 'Analíticos estadísticos de las contingencias por factores de riesgo'.

COMPORTAMIENTO DEL INDICADOR

DESCRIPCION DE LA META ANUAL

Table with 9 columns: META ANUAL, AVANCE TRIMESTRAL (Programado, Alcanzado, EF%, SEMAFORO), AVANCE ACUMULADO (Programado, Alcanzado, EF%, SEMAFORO). Values: 100.00, 0.00, 0.00, 0.00, VERDE, 0.00, 0.00, 0.00, VERDE.

DESCRIPCIÓN DE RESULTADOS Y JUSTIFICACIÓN EN CASO DE VARIACIÓN SUPERIOR A ± 10 % RESPECTO A LO PROGRAMADO
Analíticos estadísticos de las contingencias por factores de riesgo

EVALUACION DEL INDICADOR

SE DARA SEGUIMIENTO

DEPENDENCIA GENERAL: Q00 SEGURIDAD PUBLICA Y TRANSITO

DEPENDENCIA AUXILIAR: 105 Coordinación Municipal de Protección Civil

ELABORO: [Signature]
C. ARTURO ROLDÁN BALAZAR
COMISARIA DE SEGURIDAD PUBLICA
PROTECCION CIVIL Y BOMBEROS

VO. BO. [Signature]
C. ARTURO ROLDÁN SALAZAR
COMISARIA DE SEGURIDAD PUBLICA
PROTECCION CIVIL Y BOMBEROS



PbRm-08b FICHA TECNICA DE SEGUIMIENTO DE INDICADORES 2024 DE GESTIÓN O ESTRATEGICO

MUNICIPIO DE AYTO: SAN JOSE DEL RINCON

TIPO DE FICHA: OSFEM

PILAR DE DESARROLLO / EJE TRANSVERSAL: 3 Pilar 3: Territorial
TEMA DE DESARROLLO: Riesgo y protección civil
PROGRAMA PRESUPUESTARIO: 01070201 Protección civil
PROYECTO PRESUPUESTARIO: 010702010101 Concertación para la protección civil
010702010102 Capacitación integral y actualización para la protección civil
010702010103 Difusión y comunicación para la protección civil
010702010201 Prevención de riesgos y evaluación técnica de protección civil
010702010202 Identificación, sistematización y atlas de riesgos
010702010303 Coordinación de atención de emergencias y desastres
OBJETIVO DEL PROGRAMA PRESUPUESTARIO: Engloba los proyectos que integran acciones dirigidas a la protección de la vida e integridad física de las personas, a través de la capacitación y organización de la sociedad, para evitar y reducir los daños por accidentes, siniestros, desastres y calástrofes y fomentar la cultura de autoprotección, prevención y solidaridad en las tareas de auxilio y recuperación entre la población, así como prot
DEPENDENCIA GENERAL: Q00 SEGURIDAD PUBLICA Y TRANSITO
DEPENDENCIA AUXILIAR: 105 Coordinación Municipal de Protección Civil

ESTRUCTURA DEL INDICADOR

NOMBRE DEL INDICADOR: Porcentaje en la actualización de los factores de riesgo.
FÓRMULA DEL CÁLCULO: (Factores de riesgo presentados en el periodo/Total de factores de riesgo)*100
INTERPRETACIÓN: CONTAR CON EL REGISTRO DE CUALES SON LAS ZONAS DE MAYOR RIESGO
DIMENSIÓN QUE ATIENDE: Eficiencia
DESCRIPCIÓN DEL FACTOR DE COMPARACIÓN: MUNICIPAL
FRECUENCIA DE MEDICIÓN: Trimestral
AMBITO GEOGRAFICO: RURAL
COBERTURA: MUNICIPAL
LINEA BASE: 0
Numero: NA 4.2

COMPORTAMIENTO DE LAS VARIABLES DURANTE EL TRIMESTRE: Enero-Marzo

Table with 11 columns: VARIABLE, UNIDAD DE MEDIDA, OPERACION, META ANUAL, AVANCE TRIMESTRAL (Programado, %, Alcanzado, %), AVANCE ACUMULADO (Programado, %, Alcanzado, %). Rows include 'Factores de riesgo presentados en el periodo' and 'Total de factores de riesgo'.

COMPORTAMIENTO DEL INDICADOR

DESCRIPCION DE LA META ANUAL

Table with 9 columns: META ANUAL, TRIMESTRE: Enero-Marzo, AVANCE TRIMESTRAL (Programado, Alcanzado, EF%, SEMAFORO), AVANCE ACUMULADO (Programado, Alcanzado, EF%, SEMAFORO). Values: 100.00, 100.00, 0.00, 0.00, VERDE, 100.00, 0.00, 0.00, VERDE.

DESCRIPCION DE RESULTADOS Y JUSTIFICACION EN CASO DE VARIACION SUPERIOR A +/- 10 % RESPECTO A LO PROGRAMADO
Factores de riesgo presentados en el periodo

SE DARA SEGUIMIENTO
DEPENDENCIA GENERAL: Q00 SEGURIDAD PUBLICA Y TRANSITO
DEPENDENCIA AUXILIAR: 105 Coordinación Municipal de Protección Civil

EVALUACION DEL INDICADOR

Official stamps and signatures for 'ELABORO' and 'VO. BO.' by C. ARTURO ROLDÁN SALAZAR, including the seal of the Municipality of San José del Rincón.



PbRm-08b FICHA TECNICA DE SEGUIMIENTO DE INDICADORES 2024 DE GESTIÓN O ESTRATEGICO

MUNICIPIO DE AYTO: SAN JOSE DEL RINCON

TIPO DE FICHA: OSFEM

PILAR DE DESARROLLO / EJE TRANSVERSAL:

3 Pilar 3: Territorial

TEMA DE DESARROLLO:

Riesgo y protección civil .

PROGRAMA PRESUPUESTARIO:

01070201 Protección civil

PROYECTO PRESUPUESTARIO:

010702010101 Concertación para la protección civil

010702010102 Capacitación integral y actualización para la protección civil

010702010103 Difusión y comunicación para la protección civil

010702010201 Prevención de riesgos y evaluación técnica de protección civil

010702010202 Identificación, sistematización y atlas de riesgos

010702010303 Coordinación de atención de emergencias y desastres

OBJETIVO DEL PROGRAMA PRESUPUESTARIO:

Engloba los proyectos que integran acciones dirigidas a la protección de la vida e integridad física de las personas, a través de la capacitación y organización de la sociedad, para evitar y reducir los daños por accidentes, siniestros, desastres y calástrofes y fomentar la cultura de autoprotección, prevención y solidaridad en las tareas de auxilio y recuperación entre la población, así como prot

DEPENDENCIA GENERAL:

Q00 SEGURIDAD PUBLICA Y TRANSITO

DEPENDENCIA AUXILIAR:

105 Coordinación Municipal de Protección Civil

ESTRUCTURA DEL INDICADOR

NOMBRE DEL INDICADOR:

Porcentaje en el seguimiento de acuerdos del Consejo Municipal de Protección Civil.

FÓRMULA DEL CÁLCULO:

(Acuerdos del Consejo de Protección Civil municipal registrados/ Total de acuerdos del Consejo de Protección Civil programados) *100

INTERPRETACIÓN:

ESTABLECER ACUERDOS O MEDIDAS PREVENTIVAS A DESARROLLAR

DIMENSIÓN QUE ATIENDE:

Eficiencia

FRECUENCIA DE MEDICIÓN:

Trimestral

DESCRIPCIÓN DEL FACTOR DE COMPARACIÓN:

MUNICIPAL

AMBITO GEOGRAFICO:

RURAL

COBERTURA:

MUNICIPAL

LINEA BASE

0

Numero: NA 5.1

COMPORTAMIENTO DE LAS VARIABLES DURANTE EL TRIMESTRE: Enero-Marzo

VARIABLE	UNIDAD DE MEDIDA	OPERACION	META ANUAL	AVANCE TRIMESTRAL				AVANCE ACUMULADO			
				Programado	%	Alcanzado	%	Programado	%	Alcanzado	%
Acuerdos del Consejo de Protección Civil municipal registrados	ACUERDO	Sumable	9.00	0.00	0.00	0.00	0.00	0.00	0.00	0.00	0.00
Total de acuerdos del Consejo de Protección Civil programados	ACUERDOS	Sumable	9.00	0.00	0.00	0.00	0.00	0.00	0.00	0.00	0.00

COMPORTAMIENTO DEL INDICADOR

DESCRIPCION DE LA META ANUAL

META ANUAL	TRIMESTRE: Enero-Marzo							
	AVANCE TRIMESTRAL				AVANCE ACUMULADO			
	Programado	Alcanzado	EF%	SEMAFORO	Programado	Alcanzado	EF%	SEMAFORO
100.00	0.00	0.00	0.00	VERDE	0.00	0.00	0.00	VERDE

DESCRIPCION DE RESULTADOS Y JUSTIFICACION EN CASO DE VARIACION SUPERIOR A ± 10 % RESPECTO A LO PROGRAMADO
Acuerdos del Consejo de Protección Civil municipal registrados

SE DARA SEGUIMIENTO

DEPENDENCIA GENERAL:

Q00 SEGURIDAD PUBLICA Y TRANSITO


DEPENDENCIA AUXILIAR:

105 Coordinación Municipal de Protección Civil

EVALUACION DEL INDICADOR


ELABORÓ

C. ARTURO ROLDÁN SALAZAR



VO. BO.

C. ARTURO ROLDÁN SALAZAR





PbRm-08b FICHA TECNICA DE SEGUIMIENTO DE INDICADORES 2024 DE GESTIÓN O ESTRATEGICO

TIPO DE FICHA: OSFEM

MUNICIPIO DE AYTO: SAN JOSE DEL RINCON

PILAR DE DESARROLLO / EJE TRANSVERSAL:

3 Pilar 3: Territorial

TEMA DE DESARROLLO:

Riesgo y protección civil .

PROGRAMA PRESUPUESTARIO:

01070201 Protección civil

PROYECTO PRESUPUESTARIO:

0107020101 Concertación para la protección civil
0107020103 Difusión y comunicación para la protección civil
010702010202 Identificación, sistematización y atlas de riesgos

010702010102 Capacitación integral y actualización para la protección civil
010702010201 Prevención de riesgos y evaluación técnica de protección civil
010702010303 Coordinación de atención de emergencias y desastres

OBJETIVO DEL PROGRAMA PRESUPUESTARIO:

Engloba los proyectos que integran acciones dirigidas a la protección de la vida e integridad física de las personas, a través de la capacitación y organización de la sociedad, para evitar y reducir los daños por accidentes, siniestros, desastres y catástrofes y fomentar la cultura de autoprotección, prevención y solidaridad en las tareas de auxilio y recuperación entre la población, así como prot
Q00 SEGURIDAD PUBLICA Y TRANSITO

DEPENDENCIA GENERAL:

105 Coordinación Municipal de Protección Civil

DEPENDENCIA AUXILIAR:

ESTRUCTURA DEL INDICADOR

NOMBRE DEL INDICADOR:

Porcentaje en la verificación del cumplimiento de los acuerdos del Consejo Municipal de Protección Civil.

FÓRMULA DEL CÁLCULO:

(Acuerdos del Consejo de Protección Civil Municipal cumplidos/Total de acuerdos del Consejo de Protección Civil)*100

INTERPRETACIÓN:

CUMPLIR CON LOS ACUERDOS CELEBRADOS DURENTE LA SESION ORDINARIA

FRECUENCIA DE MEDICIÓN:

Trimestral

DIMENSIÓN QUE ATIENDE:

Eficiencia

DESCRIPCIÓN DEL FACTOR DE COMPARACIÓN:

MUNICIPAL

AMBITO GEOGRAFICO:

RURAL

COBERTURA:

MUNICIPAL

LINEA BASE

0

Numero: NA 5.2

VARIABLE	UNIDAD DE MEDIDA	OPERACION	META ANUAL	COMPORTAMIENTO DE LAS VARIABLES DURANTE EL TRIMESTRE: Enero-Marzo				AVANCE TRIMESTRAL				AVANCE ACUMULADO					
				Programado		%		Alcanzado		%		Programado		%		Alcanzado	
Acuerdos del Consejo de Protección Civil Municipal cumplidos	VERIFICACION	Sumable	9.00	0.00	0.00	0.00	0.00	0.00	0.00	0.00	0.00	0.00	0.00	0.00	0.00		
Total de acuerdos del Consejo de Protección Civil	VERIFICACION	Sumable	9.00	0.00	0.00	0.00	0.00	0.00	0.00	0.00	0.00	0.00	0.00	0.00	0.00		

COMPORTAMIENTO DEL INDICADOR

DESCRIPCION DE LA META ANUAL

META ANUAL	TRIMESTRE: Enero-Marzo							
	AVANCE TRIMESTRAL				AVANCE ACUMULADO			
	Programado	Alcanzado	EF%	SEMAFORO	Programado	Alcanzado	EF%	SEMAFORO
100.00	0.00	0.00	0.00	VERDE	0.00	0.00	0.00	VERDE

DESCRIPCIÓN DE RESULTADOS Y JUSTIFICACIÓN EN CASO DE VARIACIÓN SUPERIOR A ± 10% RESPECTO A LO PROGRAMADO
Acuerdos del Consejo de Protección Civil Municipal cumplidos

EVALUACION DEL INDICADOR

SE DARA SEGUIMIENTO

DEPENDENCIA GENERAL:

Q00 SEGURIDAD PUBLICA Y TRANSITO

DEPENDENCIA AUXILIAR:

105 Coordinación Municipal de Protección Civil

ELABORO

C. ARTURO ROLDÁN SALAZAR

YO: BOY

C. ARTURO ROLDÁN SALAZAR

FECHA DE ELABORACION: 22/04/2024

Hoja: 117 de 368



PbRm-08b FICHA TECNICA DE SEGUIMIENTO DE INDICADORES 2024 DE GESTIÓN O ESTRATEGICO

MUNICIPIO DE AYTO: SAN JOSE DEL RINCON

TIPO DE FICHA: OSFEM

PILAR DE DESARROLLO / EJE TRANSVERSAL: 4 Pilar 4: Seguridad
TEMA DE DESARROLLO: Seguridad con visión ciudadana.
PROGRAMA PRESUPUESTARIO: 01070401 Coordinación Intergubernamental para la seguridad pública
PROYECTO PRESUPUESTARIO: 0107040101 Acciones del programa nacional de seguridad pública
OBJETIVO DEL PROGRAMA PRESUPUESTARIO: Se orienta a la coordinación de acciones municipales que permitan eficientar los mecanismos en materia de seguridad pública con apego a la legalidad que garantiza el logro de objetivos gubernamentales.
DEPENDENCIA GENERAL: Q00 SEGURIDAD PUBLICA Y TRANSITO
DEPENDENCIA AUXILIAR: 159 Secretaría Técnica de Seguridad Pública

ESTRUCTURA DEL INDICADOR

NOMBRE DEL INDICADOR: Porcentaje de operativos de seguridad publica conjuntos realizados.
FORMULA DEL CÁLCULO: (Operativos conjuntos realizados / Operativos conjuntos programados) *100
INTERPRETACIÓN: Se pretende medir el aumento de operativos coordinados
DIMENSIÓN QUE ATIENDE: Eficiencia
DESCRIPCIÓN DEL FACTOR DE COMPARACIÓN: MUNICIPAL
AMBITO GEOGRAFICO: RURAL
COBERTURA: MUNICIPAL
LINEA BASE: 0

FRECUENCIA DE MEDICIÓN: Trimestral

Numero: NC 1

COMPORTAMIENTO DE LAS VARIABLES DURANTE EL TRIMESTRE: Enero-Marzo

Table with 11 columns: VARIABLE, UNIDAD DE MEDIDA, OPERACION, META ANUAL, AVANCE TRIMESTRAL (Programado, %, Alcanzado, %), AVANCE ACUMULADO (Programado, %, Alcanzado, %). Rows include Operativos conjuntos realizados and Operativos conjuntos programados.

COMPORTAMIENTO DEL INDICADOR

DESCRIPCION DE LA META ANUAL

Table with 9 columns: META ANUAL, TRIMESTRE: Enero-Marzo, AVANCE TRIMESTRAL (Programado, Alcanzado, EF%, SEMAFORO), AVANCE ACUMULADO (Programado, Alcanzado, EF%, SEMAFORO). Values are 100.00 and VERDE.

DESCRIPCION DE RESULTADOS Y JUSTIFICACION EN CASO DE VARIACION SUPERIOR A ± 10 % RESPECTO A LO PROGRAMADO

Operativos conjuntos realizados

SE DARA SEGUIMIENTO

DEPENDENCIA GENERAL: Q00 SEGURIDAD PUBLICA Y TRANSITO
DEPENDENCIA AUXILIAR: 159 Secretaria Técnica de Seguridad Pública

EVALUACION DEL INDICADOR

ELABORÓ: [Signature]
C. ARTURO ROLDÁN SALAZAR
SECRETARÍA TÉCNICA DE SEGURIDAD PÚBLICA

VO. BO: [Signature]
C. ARTURO ROLDÁN SALAZAR
SECRETARÍA TÉCNICA DE SEGURIDAD PÚBLICA



PbRm-08b FICHA TECNICA DE SEGUIMIENTO DE INDICADORES 2024 DE GESTIÓN O ESTRATEGICO

MUNICIPIO DE AYTO: SAN JOSE DEL RINCON

TIPO DE FICHA: OSFEM

PILAR DE DESARROLLO / EJE TRANSVERSAL: 4 Pilar 4: Seguridad
TEMA DE DESARROLLO: Seguridad con visión ciudadana.
PROGRAMA PRESUPUESTARIO: 01070401 Coordinación Intergubernamental para la seguridad pública
PROYECTO PRESUPUESTARIO: 0107040101 Acciones del programa nacional de seguridad pública
OBJETIVO DEL PROGRAMA PRESUPUESTARIO: Se orienta a la coordinación de acciones municipales que permitan efficientar los mecanismos en materia de seguridad pública con apego a la legalidad que garantiza el logro de objetivos gubernamentales.
DEPENDENCIA GENERAL: Q00 SEGURIDAD PUBLICA Y TRANSITO
DEPENDENCIA AUXILIAR: 159 Secretaría Técnica de Seguridad Pública

ESTRUCTURA DEL INDICADOR

NOMBRE DEL INDICADOR: Porcentaje de personal que acredita los exámenes de control de confianza.
FÓRMULA DEL CÁLCULO: (Personal que acredita el examen de control de confianza/Personal convocado para la aplicación de exámenes de control de confianza) *100
INTERPRETACIÓN: Se pretende medir la aprobación de exámenes de control de confianza por los elementos
DIMENSIÓN QUE ATIENDE: Eficiencia
DESCRIPCIÓN DEL FACTOR DE COMPARACIÓN: MUNICIPAL
FRECUENCIA DE MEDICIÓN: Trimestral
AMBITO GEOGRAFICO: RURAL
COBERTURA: MUNICIPAL
LINEA BASE: 0
Numero: NC 2

COMPORTAMIENTO DE LAS VARIABLES DURANTE EL TRIMESTRE: Enero-Marzo

Table with 11 columns: VARIABLE, UNIDAD DE MEDIDA, OPERACION, META ANUAL, AVANCE TRIMESTRAL (Programado, %, Alcanzado, %), AVANCE ACUMULADO (Programado, %, Alcanzado, %). Rows include 'Personal que acredita el examen de control de confianza' and 'Personal convocado para la aplicación de exámenes de control de confianza'.

COMPORTAMIENTO DEL INDICADOR

DESCRIPCION DE LA META ANUAL

Table with 9 columns: META ANUAL, AVANCE TRIMESTRAL (Programado, Alcanzado, EF%, SEMAFORO), AVANCE ACUMULADO (Programado, Alcanzado, EF%, SEMAFORO). Values: 40.00, 0.00, 0.00, 0.00, VERDE, 0.00, 0.00, 0.00, VERDE.

DESCRIPCIÓN DE RESULTADOS Y JUSTIFICACIÓN EN CASO DE VARIACIÓN SUPERIOR A ± 10 % RESPECTO A LO PROGRAMADO
Personal que acredita el examen de control de confianza

EVALUACION DEL INDICADOR

SE DARA SEGUIMIENTO
DEPENDENCIA GENERAL: Q00 SEGURIDAD PUBLICA Y TRANSITO
DEPENDENCIA AUXILIAR: 159 Secretaría Técnica de Seguridad Pública

Signature and stamp of C. ARTURO ROLDÁN SALAZAR, COMISARIO DE SEGURIDAD PÚBLICA, PROTECCIÓN CIVIL Y BOMBEROS.

Signature and stamp of C. ARTURO ROLDÁN SALAZAR, COMISARIO DE SEGURIDAD PÚBLICA, PROTECCIÓN CIVIL Y BOMBEROS.



PbRm-08b FICHA TECNICA DE SEGUIMIENTO DE INDICADORES 2024 DE GESTIÓN O ESTRATEGICO

MUNICIPIO DE AYTO: SAN JOSE DEL RINCON

TIPO DE FICHA: OSFEM

PILAR DE DESARROLLO / EJE TRANSVERSAL: 4 Pilar 4: Seguridad
TEMA DE DESARROLLO: Seguridad con visión ciudadana.
PROGRAMA PRESUPUESTARIO: 01070401 Coordinación intergubernamental para la seguridad pública
PROYECTO PRESUPUESTARIO: 010704010101 Acciones del programa nacional de seguridad pública
OBJETIVO DEL PROGRAMA PRESUPUESTARIO: Se orienta a la coordinación de acciones municipales que permitan eficientar los mecanismos en materia de seguridad pública con apego a la legalidad que garantice el logro de objetivos gubernamentales.
DEPENDENCIA GENERAL: Q00 SEGURIDAD PUBLICA Y TRANSITO
DEPENDENCIA AUXILIAR: 159 Secretaría Técnica de Seguridad Pública

ESTRUCTURA DEL INDICADOR

NOMBRE DEL INDICADOR: Porcentaje de cumplimiento de acuerdos en el seno del Consejo Intermunicipal de Seguridad Pública.
FORMULA DEL CALCULO: (Acuerdos cumplidos en el seno del Consejo Intermunicipal de Seguridad Pública/Acuerdos registrados en el seno del Consejo Intermunicipal de Seguridad Pública) *100
INTERPRETACION: Se pretende medir el cumplimiento de los acuerdos tomados ante el consejo intermunicipal
DIMENSION QUE ATIENDE: Eficiencia FRECUENCIA DE MEDICION: Trimestral
DESCRIPCION DEL FACTOR DE COMPARACION: MUNICIPAL
AMBITO GEOGRAFICO: RURAL
COBERTURA: MUNICIPAL
LINEA BASE: 0
Numero: NA 1.2

COMPORTAMIENTO DE LAS VARIABLES DURANTE EL TRIMESTRE: Enero-Marzo

Table with 10 columns: VARIABLE, UNIDAD DE MEDIDA, OPERACION, META ANUAL, AVANCE TRIMESTRAL (Programado, %, Alcanzado, %), AVANCE ACUMULADO (Programado, %, Alcanzado, %). Rows include 'Acuerdos cumplidos en el seno del Consejo Intermunicipal de Seguridad Pública' and 'Acuerdos registrados en el seno del Consejo Intermunicipal de Seguridad Pública'.

COMPORTAMIENTO DEL INDICADOR

DESCRIPCION DE LA META ANUAL

Table with 9 columns: META ANUAL, AVANCE TRIMESTRAL (Programado, Alcanzado, EF%, SEMAFORO), AVANCE ACUMULADO (Programado, Alcanzado, EF%, SEMAFORO). Values show 100.00 for all metrics and VERDE for semaphores.

DESCRIPCION DE RESULTADOS Y JUSTIFICACION EN CASO DE VARIACION SUPERIOR A +/- 10% RESPECTO A LO PROGRAMADO
Acuerdos cumplidos en el seno del Consejo Intermunicipal de Seguridad Pública

EVALUACION DEL INDICADOR

SE DARA SEGUIMIENTO
DEPENDENCIA GENERAL: Q00 SEGURIDAD PUBLICA Y TRANSITO
DEPENDENCIA AUXILIAR: 159 Secretaría Técnica de Seguridad Pública

ELABORÓ: [Signature]
C. ARTURO ROLDÁN SALAZAR
SECRETARÍA DE SEGURIDAD PÚBLICA
PROTECCIÓN CIVIL Y COMERCIO

VO. BO: [Signature]
C. ARTURO ROLDÁN SALAZAR
SECRETARÍA DE SEGURIDAD PÚBLICA
PROTECCIÓN CIVIL Y COMERCIO



PbRm-08b FICHA TECNICA DE SEGUIMIENTO DE INDICADORES 2024 DE GESTIÓN O ESTRATEGICO

TIPO DE FICHA: OSFEM

MUNICIPIO DE AYTO: SAN JOSE DEL RINCON

PILAR DE DESARROLLO / EJE TRANSVERSAL: 4 Pilar 4: Seguridad

TEMA DE DESARROLLO: Seguridad con visión ciudadana.

PROGRAMA PRESUPUESTARIO: 01070401 Coordinación Intergubernamental para la seguridad pública

PROYECTO PRESUPUESTARIO: 0107040101 Acciones del programa nacional de seguridad pública

OBJETIVO DEL PROGRAMA PRESUPUESTARIO: Se orienta a la coordinación de acciones municipales que permitan eficientar los mecanismos en materia de seguridad pública con apego a la legalidad que garantice el logro de objetivos gubernamentales.

DEPENDENCIA GENERAL: Q00 SEGURIDAD PUBLICA Y TRANSITO

DEPENDENCIA AUXILIAR: 159 Secretaría Técnica de Seguridad Pública

ESTRUCTURA DEL INDICADOR

NOMBRE DEL INDICADOR: Porcentaje en la unificación de criterios y metas en materia de seguridad pública.

FÓRMULA DEL CÁLCULO: (Criterios de evaluación en materia de seguridad pública unificados/Total de criterios de evaluación en materia de seguridad pública por unificar)*100

INTERPRETACIÓN: Se pretende medir el cumplimiento de los Criterios de Evaluación

DIMENSIÓN QUE ATIENDE: Eficiencia

DESCRIPCIÓN DEL FACTOR DE COMPARACIÓN: MUNICIPAL

AMBITO GEOGRAFICO: RURAL

COBERTURA: MUNICIPAL

LINEA BASE: 0

FRECUENCIA DE MEDICIÓN: Trimestral

VARIABLE	UNIDAD DE MEDIDA	OPERACION	META ANUAL	COMPORTAMIENTO DE LAS VARIABLES DURANTE EL TRIMESTRE: Enero-Marzo				AVANCE ACUMULADO			
				AVANCE TRIMESTRAL		AVANCE ACUMULADO		AVANCE TRIMESTRAL		AVANCE ACUMULADO	
				Programado	%	Alcanzado	%	Programado	%	Alcanzado	%
Criterios de evaluación en materia de seguridad pública unificados	DOCUMENTO	Constante	1.00	1.00	100.00	1.00	100.00	1.00	100.00	1.00	100.00
Total de criterios de evaluación en materia de seguridad pública por unificar	DOCUMENTO	Constante	1.00	1.00	100.00	1.00	100.00	1.00	100.00	1.00	100.00

COMPORTAMIENTO DEL INDICADOR
DESCRIPCION DE LA META ANUAL

META ANUAL	TRIMESTRE: Enero-Marzo							
	AVANCE TRIMESTRAL				AVANCE ACUMULADO			
	Programado	Alcanzado	EF%	SEMAFORO	Programado	Alcanzado	EF%	SEMAFORO
100.00	100.00	100.00	100.00	VERDE	100.00	100.00	100.00	VERDE

DESCRIPCIÓN DE RESULTADOS Y JUSTIFICACIÓN EN CASO DE VARIACIÓN SUPERIOR A ±10 % RESPECTO A LO PROGRAMADO



Criterios de evaluación en materia de seguridad pública unificados

EVALUACION DEL INDICADOR

SE DARA SEGUIMIENTO

DEPENDENCIA GENERAL: Q00 SEGURIDAD PUBLICA Y TRANSITO

DEPENDENCIA AUXILIAR: 159 Secretaría Técnica de Seguridad Pública





PbRm-08b FICHA TECNICA DE SEGUIMIENTO DE INDICADORES 2024 DE GESTIÓN O ESTRATEGICO

MUNICIPIO DE AYTO: SAN JOSE DEL RINCÓN

TIPO DE FICHA: OSFEM

PILAR DE DESARROLLO / EJE TRANSVERSAL: 4 Pilar 4: Seguridad
 TEMA DE DESARROLLO: Seguridad con visión ciudadana
 PROGRAMA PRESUPUESTARIO: 01080101 Protección jurídica de las personas y sus bienes
 PROYECTO PRESUPUESTARIO: 010801010302 Operación registral civil
 OBJETIVO DEL PROGRAMA PRESUPUESTARIO: Conjunto de acciones para el fortalecimiento de la certeza jurídica, edificando una alianza entre los distintos órdenes de gobierno y la población, a fin de consolidar una cultura de legalidad que impacte en la prevención del delito.
 DEPENDENCIA GENERAL: 000 SECRETARIA DEL AYUNTAMIENTO
 DEPENDENCIA AUXILIAR: 109 Registro Civil

ESTRUCTURA DEL INDICADOR

NOMBRE DEL INDICADOR: Porcentaje de asistencias jurídicas fundamentadas y motivadas brindadas a la población.
 FÓRMULA DEL CÁLCULO: (Asistencias jurídicas fundamentadas y motivadas brindadas a la población/Asistencias jurídicas fundamentadas y motivadas programadas a brindar a la población)*100
 INTERPRETACIÓN:
 DIMENSIÓN QUE ATIENDE: Eficiencia FRECUENCIA DE MEDICIÓN: Trimestral
 DESCRIPCIÓN DEL FACTOR DE COMPARACIÓN:
 AMBITO GEOGRAFICO:
 COBERTURA:
 LINEA BASE
 Numero: NA 1.1 No aplica

COMPORTAMIENTO DE LAS VARIABLES DURANTE EL TRIMESTRE: Enero-Marzo

VARIABLE	UNIDAD DE MEDIDA	OPERACION	META ANUAL	AVANCE TRIMESTRAL				AVANCE ACUMULADO			
				Programado	%	Alcanzado	%	Programado	%	Alcanzado	%
Asistencias jurídicas fundamentadas y motivadas brindadas a la población			0.00	0.00	0.00	0.00	0.00	0.00	0.00	0.00	0.00
Asistencias jurídicas fundamentadas y motivadas programadas a brindar a la población			0.00	0.00	0.00	0.00	0.00	0.00	0.00	0.00	0.00

COMPORTAMIENTO DEL INDICADOR

DESCRIPCION DE LA META ANUAL

META ANUAL	TRIMESTRE: Enero-Marzo							
	AVANCE TRIMESTRAL				AVANCE ACUMULADO			
	Programado	Alcanzado	EF%	SEMAFORO	Programado	Alcanzado	EF%	SEMAFORO
0.00	0.00	0.00	0.00		0.00	0.00	0.00	

DESCRIPCIÓN DE RESULTADOS Y JUSTIFICACIÓN EN CASO DE VARIACIÓN SUPERIOR A ± 10 % RESPECTO A LO PROGRAMADO

EVALUACION DEL INDICADOR

DEPENDENCIA GENERAL: 000 SECRETARIA DEL AYUNTAMIENTO
 DEPENDENCIA AUXILIAR: 109 Registro Civil



ELABORO
 LIC. ISIDRO SANCHEZ SALAZAR SECRETARIA DEL AYUNTAMIENTO

VO-BG
 LIC. ISIDRO SANCHEZ SALAZAR



Pbrm-08b FICHA TECNICA DE SEGUIMIENTO DE INDICADORES 2024 DE GESTIÓN O ESTRATEGICO

MUNICIPIO DE AYTO: SAN JOSE DEL RINCON

TIPO DE FICHA: OSFEM

PILAR DE DESARROLLO / EJE TRANSVERSAL: 4 Pilar 4: Seguridad
 TEMA DE DESARROLLO: Seguridad con visión ciudadana
 PROGRAMA PRESUPUESTARIO: 01080101 Protección Jurídica de las personas y sus bienes
 PROYECTO PRESUPUESTARIO: 010801010302 Operación registral civil
 OBJETIVO DEL PROGRAMA PRESUPUESTARIO: Conjunto de acciones para el fortalecimiento de la certeza jurídica, edificando una alianza entre los distintos órdenes de gobierno y la población, a fin de consolidar una cultura de legalidad que impacte en la prevención del delito.
 DEPENDENCIA GENERAL: D00 SECRETARIA DEL AYUNTAMIENTO
 DEPENDENCIA AUXILIAR: 109 Registro Civil

ESTRUCTURA DEL INDICADOR

NOMBRE DEL INDICADOR: Porcentaje de acompañamientos jurídicos a la población.
 FÓRMULA DEL CÁLCULO: (Acompañamientos jurídicos a la población realizados/Acompañamientos jurídicos a la población solicitados)* 100
 INTERPRETACIÓN:
 DIMENSIÓN QUE ATIENDE: Eficiencia FRECUENCIA DE MEDICIÓN: Trimestral
 DESCRIPCIÓN DEL FACTOR DE COMPARACIÓN:
 AMBITO GEOGRAFICO:
 COBERTURA:
 LINEA BASE
 Numero: NA 1.2 No aplica

COMPORTAMIENTO DE LAS VARIABLES DURANTE EL TRIMESTRE: Enero-Marzo

VARIABLE	UNIDAD DE MEDIDA	OPERACION	META ANUAL	AVANCE TRIMESTRAL				AVANCE ACUMULADO			
				Programado	%	Alcanzado	%	Programado	%	Alcanzado	%
Acompañamientos jurídicos a la población realizados			0.00	0.00	0.00	0.00	0.00	0.00	0.00	0.00	0.00
Acompañamientos jurídicos a la población solicitados			0.00	0.00	0.00	0.00	0.00	0.00	0.00	0.00	0.00


COMPORTAMIENTO DEL INDICADOR
DESCRIPCION DE LA META ANUAL

META ANUAL	TRIMESTRE: Enero-Marzo							
	AVANCE TRIMESTRAL				AVANCE ACUMULADO			
	Programado	Alcanzado	EF%	SEMAFORO	Programado	Alcanzado	EF%	SEMAFORO
0.00	0.00	0.00	0.00		0.00	0.00	0.00	

DESCRIPCIÓN DE RESULTADOS Y JUSTIFICACIÓN EN CASO DE VARIACIÓN SUPERIOR A ± 10 % RESPECTO A LO PROGRAMADO

EVALUACION DEL INDICADOR

DEPENDENCIA GENERAL: D00 SECRETARIA DEL AYUNTAMIENTO
 DEPENDENCIA AUXILIAR: 109 Registro Civil



ELABORÓ
 LIC. ISIDRO SANCHEZ SALAZAR

VO. BO.
 LIC. ISIDRO SANCHEZ SALAZAR



PbRm-08b FICHA TECNICA DE SEGUIMIENTO DE INDICADORES 2024 DE GESTIÓN O ESTRATEGICO

MUNICIPIO DE AYTO: SAN JOSE DEL RINCON

TIPO DE FICHA: OSFEM

PILAR DE DESARROLLO / EJE TRANSVERSAL: 4 Pilar 4: Seguridad
TEMA DE DESARROLLO: Seguridad con visión ciudadana
PROGRAMA PRESUPUESTARIO: 01080101 Protección Jurídica de las personas y sus bienes
PROYECTO PRESUPUESTARIO: 010801010302 Operación registral civil
OBJETIVO DEL PROGRAMA PRESUPUESTARIO: Conjunto de acciones para el fortalecimiento de la certeza jurídica, edificando una alianza entre los distintos órdenes de gobierno y la población, a fin de consolidar una cultura de legalidad que impacte en la prevención del delito.
DEPENDENCIA GENERAL: D00 SECRETARIA DEL AYUNTAMIENTO
DEPENDENCIA AUXILIAR: 109 Registro Civil

ESTRUCTURA DEL INDICADOR

NOMBRE DEL INDICADOR: Porcentaje de eventos de capacitación realizados para evitar prácticas indebidas en el ejercicio del servicio público.
FORMULA DEL CÁLCULO: (Eventos de capacitación realizados para evitar prácticas indebidas en el ejercicio del servicio público/Eventos de capacitación programados para evitar prácticas indebidas en el ejercicio del servicio público)*100
INTERPRETACIÓN:
DIMENSIÓN QUE ATIENDE: Eficiencia
DESCRIPCIÓN DEL FACTOR DE COMPARACIÓN:
AMBITO GEOGRAFICO:
COBERTURA:
LINEA BASE
Numero: NA 2.1 No aplica

COMPORTAMIENTO DE LAS VARIABLES DURANTE EL TRIMESTRE: Enero-Marzo

Table with 12 columns: VARIABLE, UNIDAD DE MEDIDA, OPERACION, META ANUAL, AVANCE TRIMESTRAL (Programado, %, Alcancado, %), AVANCE ACUMULADO (Programado, %, Alcancado, %). Rows show 0.00 values for both event categories.

COMPORTAMIENTO DEL INDICADOR

DESCRIPCION DE LA META ANUAL

Table with 9 columns: META ANUAL, TRIMESTRE: Enero-Marzo, AVANCE TRIMESTRAL (Programado, Alcancado, EF%, SEMAFORO), AVANCE ACUMULADO (Programado, Alcancado, EF%, SEMAFORO). Values are 0.00 across all metrics.

DESCRIPCION DE RESULTADOS Y JUSTIFICACION EN CASO DE VARIACION SUPERIOR A +/- 10 % RESPECTO A LO PROGRAMADO

EVALUACION DEL INDICADOR

DEPENDENCIA GENERAL: 000 SECRETARIA DEL AYUNTAMIENTO
DEPENDENCIA AUXILIAR: 109 Registro Civil

Official stamps and signatures. Includes circular stamp of Ayuntamiento San José del Rincón, MEX, and rectangular stamp of Secretaría del Ayuntamiento. Signatures are for LIC. ISIDRO SANCHEZ SALAZAR, with 'ELABORÓ' and 'VO. BO.' labels.



PbRm-06b FICHA TECNICA DE SEGUIMIENTO DE INDICADORES 2024 DE GESTIÓN O ESTRATEGICO

MUNICIPIO DE AYTO: SAN JOSE DEL RINCON

TIPO DE FICHA: OSFEM

PILAR DE DESARROLLO / EJE TRANSVERSAL: 4 Pilar 4: Seguridad
TEMA DE DESARROLLO: Seguridad con visión ciudadana
PROGRAMA PRESUPUESTARIO: 01080101 Protección jurídica de las personas y sus bienes
PROYECTO PRESUPUESTARIO: 010801010302 Operación registral civil
OBJETIVO DEL PROGRAMA PRESUPUESTARIO: Conjunto de acciones para el fortalecimiento de la certeza jurídica, edificando una alianza entre los distintos órdenes de gobierno y la población, a fin de consolidar una cultura de legalidad que impacte en la prevención del delito.
DEPENDENCIA GENERAL: D00 SECRETARIA DEL AYUNTAMIENTO
DEPENDENCIA AUXILIAR: 109 Registro Civil

ESTRUCTURA DEL INDICADOR

NOMBRE DEL INDICADOR: Porcentaje de las dinámicas de sensibilización a los servidores públicos sobre las causas del incumplimiento de normas jurídicas.
FORMULA DEL CÁLCULO: (Dinámicas de sensibilización impartidas a los servidores públicos sobre las causas del incumplimiento de normas jurídicas/Dinámicas de sensibilización programadas a los servidores públicos sobre las causas del incumplimiento de normas jurídicas)*100
INTERPRETACIÓN:
DIMENSIÓN QUE ATIENDE: Eficiencia FRECUENCIA DE MEDICIÓN: Trimestral
DESCRIPCIÓN DEL FACTOR DE COMPARACIÓN:
AMBITO GEOGRAFICO:
COBERTURA:
LINEA BASE
Numero: NA 2.2 No aplica

COMPORTAMIENTO DE LAS VARIABLES DURANTE EL TRIMESTRE: Enero-Marzo

Table with columns: VARIABLE, UNIDAD DE MEDIDA, OPERACION, META ANUAL, AVANCE TRIMESTRAL (Programado, %), AVANCE ACUMULADO (Programado, %).

COMPORTAMIENTO DEL INDICADOR

DESCRIPCION DE LA META ANUAL

Table with columns: META ANUAL, TRIMESTRE: Enero-Marzo, AVANCE TRIMESTRAL (Programado, Alcanzado, EF%, SEMAFORO), AVANCE ACUMULADO (Programado, Alcanzado, EF%, SEMAFORO).

DESCRIPCIÓN DE RESULTADOS Y JUSTIFICACIÓN EN CASO DE VARIACIÓN SUPERIOR A ± 10 % RESPECTO A LO PROGRAMADO

EVALUACION DEL INDICADOR

DEPENDENCIA GENERAL: D00 SECRETARIA DEL AYUNTAMIENTO
DEPENDENCIA AUXILIAR: 109 Registro Civil

Official signatures and stamps of Lic. Isidro Sánchez Salazar, including the seal of the Ayuntamiento San José del Rincón and the Secretaría del Ayuntamiento.



PbRm-08b FICHA TECNICA DE SEGUIMIENTO DE INDICADORES 2024 DE GESTIÓN O ESTRATEGICO

TIPO DE FICHA: OSFEM

MUNICIPIO DE AYTO: SAN JOSE DEL RINCON

PILAR DE DESARROLLO / EJE TRANSVERSAL: 4 Pilar 4: Seguridad
 TEMA DE DESARROLLO: Seguridad con visión ciudadana
 PROGRAMA PRESUPUESTARIO: 01080101 Protección jurídica de las personas y sus bienes
 PROYECTO PRESUPUESTARIO: 010801010302 Operación registral civil
 OBJETIVO DEL PROGRAMA PRESUPUESTARIO: Conjunto de acciones para el fortalecimiento de la certeza jurídica, edificando una alianza entre los distintos órdenes de gobierno y la población, a fin de consolidar una cultura de legalidad que impacte en la prevención del delito.
 DEPENDENCIA GENERAL: D00 SECRETARIA DEL AYUNTAMIENTO
 DEPENDENCIA AUXILIAR: 109 Registro Civil

ESTRUCTURA DEL INDICADOR

NOMBRE DEL INDICADOR: Porcentaje de las quejas ante la comisión de hechos indebidos por parte de los servidores públicos.
 FÓRMULA DEL CÁLCULO: (Quejas recibidas ante la comisión de hechos indebidos por parte de los servidores públicos/Quejas estimadas a recibir ante la comisión de hechos indebidos por parte de los servidores públicos)*100
 INTERPRETACIÓN: Eficiencia
 DIMENSIÓN QUE ATIENDE: Eficiencia
 DESCRIPCIÓN DEL FACTOR DE COMPARACIÓN:
 AMBITO GEOGRAFICO:
 COBERTURA:
 LINEA BASE
 Numero: NA 3.1 No aplica

FRECUENCIA DE MEDICIÓN: Trimestral

COMPORTAMIENTO DE LAS VARIABLES DURANTE EL TRIMESTRE: Enero-Marzo

VARIABLE	UNIDAD DE MEDIDA	OPERACION	META ANUAL	AVANCE TRIMESTRAL				AVANCE ACUMULADO			
				Programado	%	Alcanzado	%	Programado	%	Alcanzado	%
Quejas recibidas ante la comisión de hechos indebidos por parte de los servidores públicos			0.00	0.00	0.00	0.00	0.00	0.00	0.00	0.00	0.00
Quejas estimadas a recibir ante la comisión de hechos indebidos por parte de los servidores públicos			0.00	0.00	0.00	0.00	0.00	0.00	0.00	0.00	0.00

COMPORTAMIENTO DEL INDICADOR

DESCRIPCION DE LA META ANUAL

META ANUAL	TRIMESTRE: Enero-Marzo							
	AVANCE TRIMESTRAL				AVANCE ACUMULADO			
	Programado	Alcanzado	EF%	SEMAFORO	Programado	Alcanzado	EF%	SEMAFORO
0.00	0.00	0.00	0.00		0.00	0.00	0.00	

DESCRIPCION DE RESULTADOS Y JUSTIFICACION EN CASO DE VARIACION SUPERIOR A ± 10% RESPECTO A LO PROGRAMADO

EVALUACION DEL INDICADOR

DEPENDENCIA GENERAL: D00 SECRETARIA DEL AYUNTAMIENTO
 DEPENDENCIA AUXILIAR: 109 Registro Civil

ELABORÓ:

VO. BO:

LIC. ISIDRO SANCHEZ SALAZAR

LIC. ISIDRO SANCHEZ SALAZAR



PbRm-08b FICHA TÉCNICA DE SEGUIMIENTO DE INDICADORES 2024 DE GESTIÓN O ESTRATEGICO

MUNICIPIO DE AYTO: SAN JOSE DEL RINCON

TIPO DE FICHA: OSFEM

PILAR DE DESARROLLO / EJE TRANSVERSAL: 4 Pilar 4: Seguridad
 TEMA DE DESARROLLO: Seguridad con visión ciudadana
 PROGRAMA PRESUPUESTARIO: 01080101 Protección Jurídica de las personas y sus bienes
 PROYECTO PRESUPUESTARIO: 010801010302 Operación registral civil
 OBJETIVO DEL PROGRAMA PRESUPUESTARIO: Conjunto de acciones para el fortalecimiento de la certeza jurídica, edificando una alianza entre los distintos órdenes de gobierno y la población, a fin de consolidar una cultura de legalidad que impacte en la prevención del delito.
 DEPENDENCIA GENERAL: 000 SECRETARIA DEL AYUNTAMIENTO
 DEPENDENCIA AUXILIAR: 109 Registro Civil

ESTRUCTURA DEL INDICADOR

NOMBRE DEL INDICADOR: Porcentaje de exámenes de desempeño efectuados a los servidores públicos.
 FÓRMULA DEL CÁLCULO: (Exámenes de desempeño de funciones efectuados a los servidores públicos/Exámenes de desempeño de funciones programados)*100
 INTERPRETACIÓN:
 DIMENSIÓN QUE ATIENDE: Eficiencia FRECUENCIA DE MEDICIÓN: Trimestral
 DESCRIPCIÓN DEL FACTOR DE COMPARACIÓN:
 AMBITO GEOGRAFICO:
 COBERTURA:
 LINEABASE
 Numero: NA 3.2 No aplica

COMPORTAMIENTO DE LAS VARIABLES DURANTE EL TRIMESTRE: Enero-Marzo

VARIABLE	UNIDAD DE MEDIDA	OPERACION	META ANUAL	AVANCE TRIMESTRAL				AVANCE ACUMULADO			
				Programado	%	Alcanzado	%	Programado	%	Alcanzado	%
Exámenes de desempeño de funciones efectuados a los servidores públicos			0.00	0.00	0.00	0.00	0.00	0.00	0.00	0.00	0.00
Exámenes de desempeño de funciones programados			0.00	0.00	0.00	0.00	0.00	0.00	0.00	0.00	0.00

COMPORTAMIENTO DEL INDICADOR


DESCRIPCION DE LA META ANUAL

META ANUAL	TRIMESTRE: Enero-Marzo							
	AVANCE TRIMESTRAL				AVANCE ACUMULADO			
	Programado	Alcanzado	EF%	SEMAFORO	Programado	Alcanzado	EF%	SEMAFORO
0.00	0.00	0.00	0.00		0.00	0.00	0.00	

DESCRIPCIÓN DE RESULTADOS Y JUSTIFICACIÓN EN CASO DE VARIACIÓN SUPERIOR A ± 10 % RESPECTO A LO PROGRAMADO

EVALUACION DEL INDICADOR

DEPENDENCIA GENERAL: 000 SECRETARIA DEL AYUNTAMIENTO
 DEPENDENCIA AUXILIAR: 109 Registro Civil



ELABORÓ

 LIC. ISIDRO SANCHEZ SALAZAR

VO. BO.

 LIC. ISIDRO SANCHEZ SALAZAR



PbRm-08b FICHA TECNICA DE SEGUIMIENTO DE INDICADORES 2024 DE GESTIÓN O ESTRATEGICO

MUNICIPIO DE AYTO: SAN JOSE DEL RINCON

TIPO DE FICHA: OSFEM

PILAR DE DESARROLLO / EJE TRANSVERSAL: II Eje transversal II: Gobierno Moderno, Capaz y Responsable
 TEMA DE DESARROLLO: Finanzas públicas sanas .
 PROGRAMA PRESUPUESTARIO: 01080102 Modernización del catastro mexiquense
 PROYECTO PRESUPUESTARIO: 010801020201 Información catastral municipal
 OBJETIVO DEL PROGRAMA PRESUPUESTARIO: Engloba las acciones que se llevan a cabo por los gobiernos municipales en los procesos de registro de bienes inmuebles en el territorio estatal, así como determinar extensión geográfica y valor catastral por demarcación que definan la imposición fiscal.
 DEPENDENCIA GENERAL: 118 Catastro Municipal
 DEPENDENCIA AUXILIAR: 118 Catastro Municipal

ESTRUCTURA DEL INDICADOR

NOMBRE DEL INDICADOR: Porcentaje de solicitudes de trámite catastral recibidas.
 FÓRMULA DEL CÁLCULO: (Solicitudes de trámite catastral recibidas/Solicitudes de trámite catastral programadas)*100
 INTERPRETACIÓN: Solicitudes de trámite catastral recibidas
 DIMENSIÓN QUE ATIENDE: Eficiencia FRECUENCIA DE MEDICIÓN: Trimestral
 DESCRIPCIÓN DEL FACTOR DE COMPARACIÓN: MUNICIPAL
 AMBITO GEOGRAFICO: RURAL
 COBERTURA: MUNICIPAL
 LINEA BASE: 100
 Numero: NA 1.1

COMPORTAMIENTO DE LAS VARIABLES DURANTE EL TRIMESTRE: Enero-Marzo

VARIABLE	UNIDAD DE MEDIDA	OPERACION	META ANUAL	AVANCE TRIMESTRAL				AVANCE ACUMULADO			
				Programado	%	Alcanzado	%	Programado	%	Alcanzado	%
Solicitudes de trámite catastral recibidas	SOLICITUD	Sumable	100.00	20.00	20.00	24.00	120.00	20.00	20.00	24.00	120.00
Solicitudes de trámite catastral programadas	SOLICITUD	Sumable	100.00	20.00	20.00	20.00	100.00	20.00	20.00	20.00	100.00

COMPORTAMIENTO DEL INDICADOR
DESCRIPCION DE LA META ANUAL

META ANUAL	TRIMESTRE: Enero-Marzo							
	AVANCE TRIMESTRAL				AVANCE ACUMULADO			
	Programado	Alcanzado	EF%	SEMAFORO	Programado	Alcanzado	EF%	SEMAFORO
100.00	100.00	120.00	120.00	VERDE	100.00	120.00	120.00	VERDE

DESCRIPCIÓN DE RESULTADOS Y JUSTIFICACIÓN EN CASO DE VARIACIÓN SUPERIOR A ± 10 % RESPECTO A LO PROGRAMADO
Solicitudes de trámite catastral recibidas

SE DARA SEGUIMIENTO
 DEPENDENCIA GENERAL: 118 Catastro Municipal
 DEPENDENCIA AUXILIAR: 118 Catastro Municipal

EVALUACION DEL INDICADOR

ELABORO
 GEO. ENRIQUE GOMEZ MACEDO
 DIRECCION DE
 CASTRO

VO. BO.
 GEO. ENRIQUE GOMEZ MACEDO
 DIRECCION DE
 CASTRO



MUNICIPIO DE AYTO: SAN JOSE DEL RINCÓN

PILAR DE DESARROLLO / EJE TRANSVERSAL:

TEMA DE DESARROLLO:

PROGRAMA PRESUPUESTARIO:

PROYECTO PRESUPUESTARIO:

DEPENDENCIA GENERAL:

DEPENDENCIA AUXILIAR:

NOMBRE DEL INDICADOR:

FÓRMULA DEL CÁLCULO:

INTERPRETACIÓN:

DIMENSIÓN QUE ATIENDE:

DESCRIPCIÓN DEL FACTOR DE COMPARACIÓN:

AMBITO GEOGRAFICO:

COBERTURA:

LINEA BASE

Numero: NA 1.2

II Eje transversal II: Gobierno Moderno, Capaz y Responsable
Finanzas públicas sanas
01080102 Modernización del catastro maziquense
010801020201 Información catastral municipal
Engloba las acciones que se llevan a cabo por los gobiernos municipales en los procesos de registro de bienes inmuebles en el territorio estatal, así como determinar extensión geográfica y valor catastral por demarcación que definen la imposición fiscal.
118 Catastro Municipal
118 Catastro Municipal

Porcentaje en la atención de las solicitudes de trámite catastral.
(Solicitudes de trámite catastral atendidas/Solicitudes de trámite catastral en proceso)* 100

Eficiencia

No aplica

ESTRUCTURA DEL INDICADOR

FRECUENCIA DE MEDICIÓN:

Trimestral

VARIABLE	UNIDAD DE MEDIDA	OPERACION	META ANUAL	AVANCE TRIMESTRAL				AVANCE ACUMULADO				
				Programado		%		Programado		%		
				Programado	%	Alcanzado	%	Programado	%	Alcanzado	%	
Solicitudes de trámite catastral atendidas			0.00	0.00	0.00	0.00	0.00	0.00	0.00	0.00	0.00	0.00
Solicitudes de trámite catastral en proceso			0.00	0.00	0.00	0.00	0.00	0.00	0.00	0.00	0.00	0.00

COMPORTAMIENTO DEL INDICADOR
DESCRIPCION DE LA META ANUAL

META ANUAL	TRIMESTRE: Enero-Marzo							
	AVANCE TRIMESTRAL			AVANCE ACUMULADO				
	Programado	Alcanzado	EF%	SEMAFORO	Programado	Alcanzado	EF%	SEMAFORO
0.00	0.00	0.00	0.00		0.00	0.00	0.00	

DESCRIPCIÓN DE RESULTADOS Y JUSTIFICACIÓN EN CASO DE VARIACIÓN SUPERIOR A ± 10 % RESPECTO A LO PROGRAMADO

EVALUACION DEL INDICADOR

DEPENDENCIA GENERAL:
DEPENDENCIA AUXILIAR:

118 Catastro Municipal
118 Catastro Municipal

ELABORO
GEO. ENRIQUE GOMEZ MACEDO
DIRECCION DE CATASTRO

YO: SO
GEO. ENRIQUE GOMEZ MACEDO
DIRECCION DE CATASTRO



MUNICIPIO DE AYTO: SAN JOSE DEL RINCON

PbRm-08b FICHA TECNICA DE SEGUIMIENTO DE INDICADORES 2024 DE GESTIÓN O ESTRATEGICO

PILAR DE DESARROLLO / EJE TRANSVERSAL: II Eje transversal II: Gobierno Moderno, Capaz y Responsable
TEMA DE DESARROLLO: Finanzas públicas sanas.
PROGRAMA PRESUPUESTARIO: 01080102 Modernización del catastro mexiquense
PROYECTO PRESUPUESTARIO: 010801020201 Información catastral municipal
OBJETIVO DEL PROGRAMA PRESUPUESTARIO: Engloba las acciones que se llevan a cabo por los gobiernos municipales en los procesos de registro de bienes inmuebles en el territorio estatal, así como determinar extensión geográfica y valor catastral por demarcación que definan la imposición fiscal.
DEPENDENCIA GENERAL: 118 Catastro Municipal
DEPENDENCIA AUXILIAR: 118 Catastro Municipal

TIPO DE FICHA: OSFEM

NOMBRE DEL INDICADOR: Porcentaje de diligencias de inspección y medición de inmuebles realizadas.
ESTRUCTURA DEL INDICADOR
FÓRMULA DEL CÁLCULO: (Diligencias de inspección y medición de inmuebles realizadas/Diligencias de inspección y medición de inmuebles programadas)*100
INTERPRETACIÓN:
DIMENSIÓN QUE ATIENDE: Eficiencia
DESCRIPCIÓN DEL FACTOR DE COMPARACIÓN:
FRECUENCIA DE MEDICIÓN: Trimestral
AMBITO GEOGRAFICO:
COBERTURA:
LINEA BASE
Numero: NA 2.1 No aplica

Table with 12 columns: VARIABLE, UNIDAD DE MEDIDA, OPERACION, META ANUAL, AVANCE TRIMESTRAL (Programado, %, Alcanzado, %), AVANCE ACUMULADO (Programado, %, Alcanzado, %). Rows show data for 'Diligencias de inspección y medición de inmuebles realizadas' and 'Diligencias de inspección y medición de inmuebles programadas'.

COMPORTAMIENTO DEL INDICADOR
DESCRIPCION DE LA META ANUAL

Table with 8 columns: META ANUAL, TRIMESTRE: Enero-Marzo (AVANCE TRIMESTRAL: Programado, Alcanzado, EF%, SEMAFORO; AVANCE ACUMULADO: Programado, Alcanzado, EF%, SEMAFORO). Row shows 0.00 for all metrics.

DESCRIPCION DE RESULTADOS Y JUSTIFICACION EN CASO DE VARIACION SUPERIOR A ± 10 % RESPECTO A LO PROGRAMADO

EVALUACION DEL INDICADOR

DEPENDENCIA GENERAL: 118 Catastro Municipal
DEPENDENCIA AUXILIAR: 118 Catastro Municipal

Signature and stamp area for 'ELABORÓ' with stamp of 'MUNICIPIO SAN JOSE DEL RINCON MEX' and 'DIRECCION DE CATASTRO'.

Signature and stamp area for 'VO BO' with stamp of 'MUNICIPIO SAN JOSE DEL RINCON MEX' and 'DIRECCION DE CATASTRO'.



PbRm-08b FICHA TECNICA DE SEGUIMIENTO DE INDICADORES 2024 DE GESTIÓN O ESTRATEGICO

TIPO DE FICHA: OSFEM

MUNICIPIO DE AYTO: SAN JOSE DEL RINCON

PILAR DE DESARROLLO / EJE TRANSVERSAL: II Eje transversal II: Gobierno Moderno, Capaz y Responsable
TEMA DE DESARROLLO: Finanzas públicas sanas
PROGRAMA PRESUPUESTARIO: 01080102 Modernización del catastro mexiquense
PROYECTO PRESUPUESTARIO: 01080102001 Información catastral municipal
OBJETIVO DEL PROGRAMA PRESUPUESTARIO: Engloba las acciones que se llevan a cabo por los gobiernos municipales en los procesos de registro de bienes inmuebles en el territorio estatal, así como determinar extensión geográfica y valor catastral por demarcación que definen la imposición fiscal.
DEPENDENCIA GENERAL: 118 Catastro Municipal
DEPENDENCIA AUXILIAR: 118 Catastro Municipal

ESTRUCTURA DEL INDICADOR

NOMBRE DEL INDICADOR: Porcentaje de notificaciones entregadas para la realización de diligencias de inspección y medición de inmuebles.
FÓRMULA DEL CÁLCULO: (Notificaciones entregadas para la realización de diligencias de inspección y medición de Inmuebles/Notificaciones generadas para la realización de diligencias de inspección y medición de Inmuebles)* 100
INTERPRETACIÓN:
DIMENSIÓN QUE ATIENDE: Eficiencia
DESCRIPCIÓN DEL FACTOR DE COMPARACIÓN:
AMBITO GEOGRAFICO:
COBERTURA:
LINEA BASE

FRECUENCIA DE MEDICIÓN: Trimestral

Table with columns: VARIABLE, UNIDAD DE MEDIDA, OPERACION, META ANUAL, AVANCE TRIMESTRAL (Programado, %, Alcanzado, %), AVANCE ACUMULADO (Programado, %, Alcanzado, %). Rows include 'Notificaciones entregadas...' and 'Notificaciones generadas...'.



COMPORTAMIENTO DEL INDICADOR
DESCRIPCION DE LA META ANUAL

Table with columns: META ANUAL, AVANCE TRIMESTRAL (Programado, Alcanzado, EF%, SEMAFORO), AVANCE ACUMULADO (Programado, Alcanzado, EF%, SEMAFORO). Values are 0.00 for all metrics.

DESCRIPCIÓN DE RESULTADOS Y JUSTIFICACIÓN EN CASO DE VARIACIÓN SUPERIOR A ± 10 % RESPECTO A LO PROGRAMADO

EVALUACION DEL INDICADOR

DEPENDENCIA GENERAL: 118 Catastro Municipal
DEPENDENCIA AUXILIAR: 118 Catastro Municipal





PbRm-08b FICHA TECNICA DE SEGUIMIENTO DE INDICADORES 2024 DE GESTIÓN O ESTRATEGICO

TIPO DE FICHA: OSFEM

MUNICIPIO DE AYTO: SAN JOSE DEL RINCON

PILAR DE DESARROLLO / EJE TRANSVERSAL: II Eje transversal II: Gobierno Moderno, Capaz y Responsable
 TEMA DE DESARROLLO: Finanzas públicas sanas .
 PROGRAMA PRESUPUESTARIO: 01080102 Modernización del catastro mexiquense
 PROYECTO PRESUPUESTARIO: 010801020201 Información catastral municipal
 OBJETIVO DEL PROGRAMA PRESUPUESTARIO: Engloba las acciones que se llevan a cabo por los gobiernos municipales en los procesos de registro de bienes inmuebles en el territorio estatal, así como determinar extensión geográfica y valor catastral por demarcación que definan la imposición fiscal.
 DEPENDENCIA GENERAL: 118 Catastro Municipal
 DEPENDENCIA AUXILIAR: 118 Catastro Municipal

ESTRUCTURA DEL INDICADOR

NOMBRE DEL INDICADOR: Porcentaje de planos topográficos levantados en campo.
 FÓRMULA DEL CÁLCULO: (Levantamientos de planos topográficos en campo efectuados/Levantamientos de Planos topográficos en campo programados)*100
 INTERPRETACIÓN: Levantamientos de Planos topográficos en campo
 DIMENSIÓN QUE ATIENDE: Eficiencia
 DESCRIPCIÓN DEL FACTOR DE COMPARACIÓN: MUNICIPAL
 AMBITO GEOGRAFICO: RURAL
 COBERTURA: MUNICIPAL
 LINEA BASE: 6
 FRECUENCIA DE MEDICIÓN: Trimestral

Numero: NA 2.3

COMPORTAMIENTO DE LAS VARIABLES DURANTE EL TRIMESTRE: Enero-Marzo

VARIABLE	UNIDAD DE MEDIDA	OPERACION	META ANUAL	AVANCE TRIMESTRAL				AVANCE ACUMULADO			
				Programado	%	Alcanzado	%	Programado	%	Alcanzado	%
Levantamientos de planos topográficos en campo efectuados	PLANO	Sumable	6.00	1.00	16.67	1.00	100.00	1.00	16.67	1.00	100.00
Levantamientos de Planos topográficos en campo programados	PLANO	Sumable	6.00	1.00	16.67	1.00	100.00	1.00	16.67	1.00	100.00

COMPORTAMIENTO DEL INDICADOR
DESCRIPCION DE LA META ANUAL

META ANUAL	TRIMESTRE: Enero-Marzo							
	AVANCE TRIMESTRAL				AVANCE ACUMULADO			
	Programado	Alcanzado	EF%	SEMAFORO	Programado	Alcanzado	EF%	SEMAFORO
100.00	100.00	100.00	100.00	VERDE	100.00	100.00	100.00	VERDE

DESCRIPCION DE RESULTADOS Y JUSTIFICACIÓN EN CASO DE VARIACIÓN SUPERIOR A ± 10 % RESPECTO A LO PROGRAMADO
Levantamientos de planos topográficos en campo efectuados

EVALUACION DEL INDICADOR

SE DARA SEGUIMIENTO
 DEPENDENCIA GENERAL: 118 Catastro Municipal
 DEPENDENCIA AUXILIAR: 118 Catastro Municipal

ELABORÓ
 GEO. ENRIQUE GOMEZ MACEDO

VO. BO
 GEO. ENRIQUE GOMEZ MACEDO
 DIRECCIÓN DE CATASTRO



MUNICIPIO DE AYTO: SAN JOSE DEL RINCON

PbRm-08b FICHA TECNICA DE SEGUIMIENTO DE INDICADORES 2024 DE GESTIÓN O ESTRATEGICO

TIPO DE FICHA: OSFEM

PILAR DE DESARROLLO / EJE TRANSVERSAL: II Eje transversal II: Gobierno Moderno, Capaz y Responsable

TEMA DE DESARROLLO: Comunicación y diálogo con la ciudadanía como elemento clave de gobernabilidad.

PROGRAMA PRESUPUESTARIO: 01080301 Comunicación pública y fortalecimiento Informativo

PROYECTO PRESUPUESTARIO: 010803010103 Difusión y comunicación institucional

OBJETIVO DEL PROGRAMA PRESUPUESTARIO: Difundir los valores y principios de gobierno, promoviendo la cultura de la información transparente y corresponsable entre gobierno, medios y sectores sociales, con pleno respeto a la libertad de expresión y mantener informada a la sociedad sobre las acciones gubernamentales, convocando su participación en asuntos de interés público.

DEPENDENCIA GENERAL: A00 PRESIDENCIA

DEPENDENCIA AUXILIAR: 103 Comunicación Social

ESTRUCTURA DEL INDICADOR

NOMBRE DEL INDICADOR: Porcentaje de eventos celebrados para la difusión del cumplimiento del Plan de Desarrollo Municipal.

FÓRMULA DEL CÁLCULO: (Eventos celebrados para la difusión del cumplimiento del Plan de Desarrollo Municipal/Eventos programados para la difusión del cumplimiento del Plan de Desarrollo Municipal)*100

INTERPRETACIÓN:

DIMENSIÓN QUE ATIENDE: Eficiencia

FRECUENCIA DE MEDICIÓN: Trimestral

DESCRIPCIÓN DEL FACTOR DE COMPARACIÓN:

AMBITO GEOGRAFICO:

COBERTURA:

LINEA BASE

Numero: NA 1.1 No aplica

COMPORTAMIENTO DE LAS VARIABLES DURANTE EL TRIMESTRE: Enero-Marzo

VARIABLE	UNIDAD DE MEDIDA	OPERACION	META ANUAL	AVANCE TRIMESTRAL				AVANCE ACUMULADO			
				Programado	%	Alcanzado	%	Programado	%	Alcanzado	%
Eventos celebrados para la difusión del cumplimiento del Plan de Desarrollo Municipal		Constante	0.00	0.00	0.00	0.00	0.00	0.00	0.00	0.00	0.00
Eventos programados para la difusión del cumplimiento del Plan de Desarrollo Municipal		Constante	0.00	0.00	0.00	0.00	0.00	0.00	0.00	0.00	0.00

COMPORTAMIENTO DEL INDICADOR

DESCRIPCION DE LA META ANUAL

META ANUAL	TRIMESTRE: Enero-Marzo							
	AVANCE TRIMESTRAL				AVANCE ACUMULADO			
	Programado	Alcanzado	EF%	SEMAFORO	Programado	Alcanzado	EF%	SEMAFORO
0.00	0.00	0.00	0.00		0.00	0.00	0.00	

DESCRIPCIÓN DE RESULTADOS Y JUSTIFICACIÓN EN CASO DE VARIACIÓN SUPERIOR A ± 10 % RESPECTO A LO PROGRAMADO

DEPENDENCIA GENERAL:

A00 PRESIDENCIA


DEPENDENCIA AUXILIAR:

103 Comunicación Social



ELABORO
COMUNICACION SOCIAL
LC JUAN DE JESUS COLIN

EVALUACION DEL INDICADOR



LC JUAN DE JESUS COLIN



PbRm-08b FICHA TECNICA DE SEGUIMIENTO DE INDICADORES 2024 DE GESTIÓN O ESTRATEGICO

MUNICIPIO DE AYTO: SAN JOSE DEL RINCON

TIPO DE FICHA: OSFEM

PILAR DE DESARROLLO / EJE TRANSVERSAL: II Eje transversal II: Gobierno Moderno, Capaz y Responsable

TEMA DE DESARROLLO: Comunicación y diálogo con la ciudadanía como elemento clave de gobernabilidad .

PROGRAMA PRESUPUESTARIO: 01080301 Comunicación pública y fortalecimiento informativo

PROYECTO PRESUPUESTARIO: 010803010103 Difusión y comunicación institucional

OBJETIVO DEL PROGRAMA PRESUPUESTARIO: Difundir los valores y principios de gobierno, promoviendo la cultura de la información transparente y corresponsable entre gobierno, medios y sectores sociales, con pleno respeto a la libertad de expresión y mantener informada a la sociedad sobre las acciones gubernamentales, convocando su participación en asuntos de interés público.

DEPENDENCIA GENERAL: A00 PRESIDENCIA

DEPENDENCIA AUXILIAR: 103 Comunicación Social

ESTRUCTURA DEL INDICADOR

NOMBRE DEL INDICADOR: Porcentaje de asistentes registrados en los eventos de difusión para dar a conocer el Informe de Gobierno.

FÓRMULA DEL CÁLCULO: (Asistentes registrados en los eventos de difusión para dar a conocer el Informe de Gobierno/Asistencia esperada a recibir en los eventos de difusión para dar a conocer el Informe de Gobierno)*100

INTERPRETACIÓN:

DIMENSIÓN QUE ATIENDE: Eficiencia FRECUENCIA DE MEDICIÓN: Trimestral

DESCRIPCIÓN DEL FACTOR DE COMPARACIÓN:

AMBITO GEOGRAFICO:

COBERTURA:

LÍNEA BASE

Numero: NA 1.2 No aplica

COMPORTAMIENTO DE LAS VARIABLES DURANTE EL TRIMESTRE: Enero-Marzo

VARIABLE	UNIDAD DE MEDIDA	OPERACION	META ANUAL	AVANCE TRIMESTRAL				AVANCE ACUMULADO			
				Programado	%	Alcanzado	%	Programado	%	Alcanzado	%
Asistentes registrados en los eventos de difusión para dar a conocer el Informe de Gobierno		Sumable	0.00	0.00	0.00	0.00	0.00	0.00	0.00	0.00	0.00
Asistencia esperada a recibir en los eventos de difusión para dar a conocer el Informe de Gobierno		Sumable	0.00	0.00	0.00	0.00	0.00	0.00	0.00	0.00	0.00

COMPORTAMIENTO DEL INDICADOR



DESCRIPCION DE LA META ANUAL

META ANUAL	TRIMESTRE: Enero-Marzo							
	AVANCE TRIMESTRAL				AVANCE ACUMULADO			
	Programado	Alcanzado	EF%	SEMAFORO	Programado	Alcanzado	EF%	SEMAFORO
0.00	0.00	0.00	0.00		0.00	0.00	0.00	

DESCRIPCIÓN DE RESULTADOS Y JUSTIFICACIÓN EN CASO DE VARIACIÓN SUPERIOR A ± 10% RESPECTO A LO PROGRAMADO

DEPENDENCIA GENERAL: A00 PRESIDENCIA

DEPENDENCIA AUXILIAR: 103 Comunicación Social





PbRm-08b FICHA TECNICA DE SEGUIMIENTO DE INDICADORES 2024 DE GESTIÓN O ESTRATEGICO

MUNICIPIO DE AYTO: SAN JOSE DEL RINCON

TIPO DE FICHA: OSFEM

PILAR DE DESARROLLO / EJE TRANSVERSAL: II Eje transversal II: Gobierno Moderno, Capaz y Responsable
TEMA DE DESARROLLO: Comunicación y diálogo con la ciudadanía como elemento clave de gobernabilidad.
PROGRAMA PRESUPUESTARIO: 01080301 Comunicación pública y fortalecimiento Informativo
PROYECTO PRESUPUESTARIO: 010803010103 Difusión y comunicación institucional
OBJETIVO DEL PROGRAMA PRESUPUESTARIO: Difundir los valores y principios de gobierno, promoviendo la cultura de la información transparente y corresponsable entre gobierno, medios y sectores sociales, con pleno respeto a la libertad de expresión y mantener informada a la sociedad sobre las acciones gubernamentales, convocando su participación en asuntos de interés público.
DEPENDENCIA GENERAL: A00 PRESIDENCIA
DEPENDENCIA AUXILIAR: 103 Comunicación Social

ESTRUCTURA DEL INDICADOR

NOMBRE DEL INDICADOR: Porcentaje de cumplimiento en la distribución de boletines informativos.
FORMULA DEL CÁLCULO: (Boletines Informativos difundidos/Boletines informativos programados para difusión)*100
INTERPRETACIÓN: Difusión de Información Gubernamental
DIMENSIÓN QUE ATIENDE: Eficiencia
DESCRIPCIÓN DEL FACTOR DE COMPARACIÓN: Municipal
AMBITO GEOGRAFICO: RURAL
COBERTURA: MUNICIPAL
LINEA BASE: 0

FRECUENCIA DE MEDICIÓN: Trimestral

Numero: NA 2.1

COMPORTAMIENTO DE LAS VARIABLES DURANTE EL TRIMESTRE: Enero-Marzo

Table with 12 columns: VARIABLE, UNIDAD DE MEDIDA, OPERACION, META ANUAL, AVANCE TRIMESTRAL (Programado, %, Alcanzado, %), AVANCE ACUMULADO (Programado, %, Alcanzado, %). Rows include 'Boletines informativos difundidos' and 'boletines informativos programados para difusión'.

COMPORTAMIENTO DEL INDICADOR

DESCRIPCION DE LA META ANUAL

Table showing META ANUAL (100.00) and TRIMESTRE: Enero-Marzo. It details AVANCE TRIMESTRAL and AVANCE ACUMULADO with columns for Programado, Alcanzado, EF%, and SEMAFORO (VERDE).


DESCRIPCION DE RESULTADOS Y JUSTIFICACION EN CASO DE VARIACION SUPERIOR A 10 % RESPECTO A LO PROGRAMADO
Boletines informativos difundidos

SE DARA SEGUIMIENTO
DEPENDENCIA GENERAL: A00 PRESIDENCIA
DEPENDENCIA AUXILIAR: 103 Comunicación Social

EVALUACION DEL INDICADOR



L.C. JUAN DE JESUS COLIN



L.C. JUAN DE JESUS COLIN



PbRm-08b FICHA TECNICA DE SEGUIMIENTO DE INDICADORES 2024 DE GESTIÓN O ESTRATEGICO

TIPO DE FICHA: OSFEM

MUNICIPIO DE AYTO: SAN JOSE DEL RINCON

PILAR DE DESARROLLO / EJE TRANSVERSAL:

II Eje transversal II: Gobierno Moderno, Capaz y Responsable
Comunicación y diálogo con la ciudadanía como elemento clave de gobernabilidad.

TEMA DE DESARROLLO:

01080301 Comunicación pública y fortalecimiento Informativo

PROGRAMA PRESUPUESTARIO:

010803010103 Difusión y comunicación institucional

PROYECTO PRESUPUESTARIO:

Difundir los valores y principios de gobierno, promoviendo la cultura de la información transparente y corresponsable entre gobierno, medios y sectores sociales, con pleno respeto a la libertad de expresión y mantener informada a la sociedad sobre las acciones gubernamentales, convocando su participación en asuntos de interés público.

OBJETIVO DEL PROGRAMA PRESUPUESTARIO:

A00 PRESIDENCIA

DEPENDENCIA GENERAL:

103 Comunicación Social

DEPENDENCIA AUXILIAR:

ESTRUCTURA DEL INDICADOR

NOMBRE DEL INDICADOR:

Porcentaje de spots informativos difundidos.

FÓRMULA DEL CÁLCULO:

(Spots informativos difundidos/Spots informativos para difusión programados)*100

INTERPRETACIÓN:

Difusión de Información Gubernamental

DIMENSIÓN QUE ATIENDE:

Eficiencia

DESCRIPCIÓN DEL FACTOR DE COMPARACIÓN:

Municipal

AMBITO GEOGRAFICO:

RURAL

COBERTURA:

MUNICIPAL

LINEA BASE:

0

FRECUENCIA DE MEDICIÓN:

Trimestral

Numero: NA 2.2

VARIABLE	UNIDAD DE MEDIDA	OPERACION	META ANUAL	COMPORTAMIENTO DE LAS VARIABLES DURANTE EL TRIMESTRE: Enero-Marzo				AVANCE ACUMULADO			
				AVANCE TRIMESTRAL		AVANCE TRIMESTRAL		AVANCE ACUMULADO		AVANCE ACUMULADO	
				Programado	%	Alcanzado	%	Programado	%	Alcanzado	%
Spots informativos difundidos	Comunicado	Sumable	11.00	3.00	27.27	3.00	100.00	3.00	27.27	3.00	100.00
Spots informativos para difusión programados	Comunicado	Sumable	11.00	3.00	27.27	3.00	100.00	3.00	27.27	3.00	100.00

COMPORTAMIENTO DEL INDICADOR

DESCRIPCION DE LA META ANUAL

META ANUAL	TRIMESTRE: Enero-Marzo							
	AVANCE TRIMESTRAL				AVANCE ACUMULADO			
	Programado	Alcanzado	EF%	SEMAFORO	Programado	Alcanzado	EF%	SEMAFORO
100.00	100.00	100.00	100.00	VERDE	100.00	100.00	100.00	VERDE

DESCRIPCIÓN DE RESULTADOS Y JUSTIFICACIÓN EN CASO DE VARIACIÓN SUPERIOR A ± 10 % RESPECTO A LO PROGRAMADO
Spots informativos difundidos


SE DARA SEGUIMIENTO

DEPENDENCIA GENERAL:

DEPENDENCIA AUXILIAR:



JUAN DE JESUS COLIN



JUAN DE JESUS COLIN

FECHA DE ELABORACION: 22/04/2024

Hoja: 136 de 368



PbRm-08b FICHA TECNICA DE SEGUIMIENTO DE INDICADORES 2024 DE GESTIÓN O ESTRATEGICO

MUNICIPIO DE AYTO: SAN JOSE DEL RINCON

TIPO DE FICHA: OSFEM

PILAR DE DESARROLLO / EJE TRANSVERSAL: II Eje transversal II: Gobierno Moderno, Capaz y Responsable
TEMA DE DESARROLLO: Comunicación y diálogo con la ciudadanía como elemento clave de gobernabilidad.
PROGRAMA PRESUPUESTARIO: 01080301 Comunicación pública y fortalecimiento Informativo
PROYECTO PRESUPUESTARIO: 010803010103 Difusión y comunicación institucional
OBJETIVO DEL PROGRAMA PRESUPUESTARIO: Difundir los valores y principios de gobierno, promoviendo la cultura de la información transparente y corresponsable entre gobierno, medios y sectores sociales, con pleno respeto a la libertad de expresión y mantener informada a la sociedad sobre las acciones gubernamentales, convocando su participación en asuntos de interés público.
DEPENDENCIA GENERAL: A00 PRESIDENCIA
DEPENDENCIA AUXILIAR: 103 Comunicación Social

ESTRUCTURA DEL INDICADOR

NOMBRE DEL INDICADOR: Porcentaje de trámites y servicios digitales a la ciudadanía realizados.
FÓRMULA DEL CÁLCULO: (Trámites y servicios digitales a la ciudadanía realizados/Trámites y servicios digitales a la ciudadanía programados)*100
INTERPRETACIÓN:
DIMENSIÓN QUE ATIENDE: Eficiencia
DESCRIPCIÓN DEL FACTOR DE COMPARACIÓN:
AMBITO GEOGRAFICO:
COBERTURA:
LINEA BASE
Numero: NA 2.3 No aplica

FRECUENCIA DE MEDICIÓN: Trimestral

COMPORTAMIENTO DE LAS VARIABLES DURANTE EL TRIMESTRE: Enero-Marzo

Table with columns: VARIABLE, UNIDAD DE MEDIDA, OPERACION, META ANUAL, AVANCE TRIMESTRAL (Programado, %, Alcanzado, %), AVANCE ACUMULADO (Programado, %, Alcanzado, %). Rows show data for 'Trámites y servicios digitales a la ciudadanía realizados' and 'Trámites y servicios digitales a la ciudadanía programados'.

COMPORTAMIENTO DEL INDICADOR
DESCRIPCION DE LA META ANUAL

Table showing META ANUAL (0.00) and TRIMESTRE: Enero-Marzo performance metrics for AVANCE TRIMESTRAL and AVANCE ACUMULADO, including Programado, Alcanzado, EF%, and SEMAFORO.


DESCRIPCIÓN DE RESULTADOS Y JUSTIFICACIÓN EN CASO DE VARIACIÓN SUPERIOR A 10 % RESPECTO A LO PROGRAMADO

EVALUACION DEL INDICADOR

DEPENDENCIA GENERAL: A00 PRESIDENCIA
DEPENDENCIA AUXILIAR: 103 Comunicación Social



L.C. JUAN DE JESUS COLIN



L.C. JUAN DE JESUS COLIN



PbRm-08b FICHA TECNICA DE SEGUIMIENTO DE INDICADORES 2024 DE GESTIÓN O ESTRATEGICO

MUNICIPIO DE AYTO: SAN JOSE DEL RINCON

TIPO DE FICHA: OSFEM

PILAR DE DESARROLLO / EJE TRANSVERSAL: II Eje transversal II: Gobierno Moderno, Capaz y Responsable

TEMA DE DESARROLLO: Comunicación y diálogo con la ciudadanía como elemento clave de gobernabilidad .

PROGRAMA PRESUPUESTARIO: 01080301 Comunicación pública y fortalecimiento Informativo

PROYECTO PRESUPUESTARIO: 010803010103 Difusión y comunicación institucional

OBJETIVO DEL PROGRAMA PRESUPUESTARIO: Difundir los valores y principios de gobierno, promoviendo la cultura de la información transparente y corresponsable entre gobierno, medios y sectores sociales, con pleno respeto a la libertad de expresión y mantener informada a la sociedad sobre las acciones gubernamentales, convocando su participación en asuntos de interés público.

DEPENDENCIA GENERAL: A00 PRESIDENCIA

DEPENDENCIA AUXILIAR: 103 Comunicación Social

ESTRUCTURA DEL INDICADOR

NOMBRE DEL INDICADOR: Porcentaje de diseños gráficos, con objetivos específicos de difusión realizados.

FÓRMULA DEL CÁLCULO: (Diseños gráficos realizados/Diseños gráficos programados) *100

INTERPRETACIÓN: Difusión de Información Gubernamental

DIMENSIÓN QUE ATIENDE: Eficiencia

FRECUENCIA DE MEDICIÓN: Trimestral

DESCRIPCIÓN DEL FACTOR DE COMPARACIÓN: Municipal

AMBITO GEOGRAFICO: RURAL

COBERTURA: MUNICIPAL

LINEA BASE: 120

Numero: NA 2.4

COMPORTAMIENTO DE LAS VARIABLES DURANTE EL TRIMESTRE: Enero-Marzo

VARIABLE	UNIDAD DE MEDIDA	OPERACION	META ANUAL	AVANCE TRIMESTRAL				AVANCE ACUMULADO			
				Programado	%	Alcanzado	%	Programado	%	Alcanzado	%
Diseños gráficos realizados	Diseño	Sumable	40.00	11.00	27.50	11.00	100.00	11.00	27.50	11.00	100.00
Diseños gráficos programados	Diseño	Sumable	40.00	11.00	27.50	11.00	100.00	11.00	27.50	11.00	100.00

COMPORTAMIENTO DEL INDICADOR

DESCRIPCION DE LA META ANUAL

META ANUAL	TRIMESTRE: Enero-Marzo							
	AVANCE TRIMESTRAL				AVANCE ACUMULADO			
	Programado	Alcanzado	EF%	SEMAFORO	Programado	Alcanzado	EF%	SEMAFORO
100.00	100.00	100.00	100.00	VERDE	100.00	100.00	100.00	VERDE


DESCRIPCIÓN DE RESULTADOS Y JUSTIFICACIÓN EN CASO DE VARIACIÓN SUPERIOR A ± 10 % RESPECTO A LO PROGRAMADO
Diseños gráficos realizados

SE DARA SEGUIMIENTO


DEPENDENCIA GENERAL: A00 PRESIDENCIA

DEPENDENCIA AUXILIAR: 103 Comunicación Social

EVALUACION DEL INDICADOR



L.C. JUAN DE JESUS COLIN



L.C. JUAN DE JESUS COLIN



PbRm-08b FICHA TECNICA DE SEGUIMIENTO DE INDICADORES 2024 DE GESTIÓN O ESTRATEGICO

MUNICIPIO DE AYTO: SAN JOSE DEL RINCON

TIPO DE FICHA: OSFEM

PILAR DE DESARROLLO / EJE TRANSVERSAL: II Eje transversal II: Gobierno Moderno, Capaz y Responsable
 TEMA DE DESARROLLO: Comunicación y diálogo con la ciudadanía como elemento clave de gobernabilidad .
 PROGRAMA PRESUPUESTARIO: 01080301 Comunicación pública y fortalecimiento Informativo
 PROYECTO PRESUPUESTARIO: 010803010103 Difusión y comunicación institucional
 OBJETIVO DEL PROGRAMA PRESUPUESTARIO: Difundir los valores y principios de gobierno, promoviendo la cultura de la información transparente y corresponsable entre gobierno, medios y sectores sociales, con pleno respeto a la libertad de expresión y mantener informada a la sociedad sobre las acciones gubernamentales, convocando su participación en asuntos de interés público.
 DEPENDENCIA GENERAL: A00 PRESIDENCIA
 DEPENDENCIA AUXILIAR: 103 Comunicación Social

ESTRUCTURA DEL INDICADOR

NOMBRE DEL INDICADOR: Porcentaje de conferencias de prensa realizadas.
 FÓRMULA DEL CÁLCULO: (Conferencias de prensa realizadas/Conferencias de prensa programadas)*100
 INTERPRETACIÓN:
 DIMENSIÓN QUE ATIENDE: Eficiencia
 DESCRIPCIÓN DEL FACTOR DE COMPARACIÓN:
 AMBITO GEOGRAFICO:
 COBERTURA:
 LINEA BASE
 Numero: NA 2.5 No aplica

FRECUENCIA DE MEDICIÓN: Trimestral

COMPORTAMIENTO DE LAS VARIABLES DURANTE EL TRIMESTRE: Enero-Marzo

VARIABLE	UNIDAD DE MEDIDA	OPERACION	META ANUAL	AVANCE TRIMESTRAL				AVANCE ACUMULADO			
				Programado	%	Alcanzado	%	Programado	%	Alcanzado	%
Conferencias de prensa realizadas			0.00	0.00	0.00	0.00	0.00	0.00	0.00	0.00	0.00
Conferencias de prensa programadas			0.00	0.00	0.00	0.00	0.00	0.00	0.00	0.00	0.00

COMPORTAMIENTO DEL INDICADOR


DESCRIPCION DE LA META ANUAL

META ANUAL	TRIMESTRE: Enero-Marzo							
	AVANCE TRIMESTRAL				AVANCE ACUMULADO			
	Programado	Alcanzado	EF%	SEMAFORO	Programado	Alcanzado	EF%	SEMAFORO
0.00	0.00	0.00	0.00		0.00	0.00	0.00	


DESCRIPCION DE RESULTADOS Y JUSTIFICACION EN CASO DE VARIACION SUPERIOR A ±10 % RESPECTO A LO PROGRAMADO

EVALUACION DEL INDICADOR.

DEPENDENCIA GENERAL: A00 PRESIDENCIA
DEPENDENCIA AUXILIAR: 103 Comunicación Social



L.C. JUAN DE JESUS COLIN



L.C. JUAN DE JESUS COLIN



PbRm-08b FICHA TECNICA DE SEGUIMIENTO DE INDICADORES 2024 DE GESTIÓN O ESTRATEGICO

MUNICIPIO DE AYTO: SAN JOSE DEL RINCON

TIPO DE FICHA: OSFEM

PILAR DE DESARROLLO / EJE TRANSVERSAL: II Eje transversal II: Gobierno Moderno, Capaz y Responsable

TEMA DE DESARROLLO: Transparencia y rendición de cuentas

PROGRAMA PRESUPUESTARIO: 01080401 Transparencia

PROYECTO PRESUPUESTARIO: 010804010101 Vinculación ciudadana con la administración pública

OBJETIVO DEL PROGRAMA PRESUPUESTARIO: Se refiere a la obligación que tiene el sector público en el ejercicio de sus atribuciones para generar un ambiente de confianza, seguridad y franqueza, de tal forma que se tenga informada a la ciudadanía sobre las responsabilidades, procedimientos, reglas, normas y demás información que se genera en el sector, en un marco de abierta participación social y escrutinio público; así como garantizar l

DEPENDENCIA GENERAL: S00 UNIDAD DE INFORMACIÓN, PLANEACIÓN, PROGRAMACIÓN Y EVALUACIÓN

DEPENDENCIA AUXILIAR: 122 Unidad de Transparencia

ESTRUCTURA DEL INDICADOR

NOMBRE DEL INDICADOR: Porcentaje de recursos de revisión resueltos.

FÓRMULA DEL CÁLCULO: (Recursos de revisión resueltos/ Recursos de revisión presentados)*100

INTERPRETACIÓN:

DIMENSIÓN QUE ATIENDE: Eficiencia

FRECUENCIA DE MEDICIÓN: Trimestral

DESCRIPCIÓN DEL FACTOR DE COMPARACIÓN:

AMBITO GEOGRAFICO:

COBERTURA:

LINEA BASE

Numero: NC 2 No aplica

COMPORTAMIENTO DE LAS VARIABLES DURANTE EL TRIMESTRE: Enero-Marzo

VARIABLE	UNIDAD DE MEDIDA	OPERACION	META ANUAL	AVANCE TRIMESTRAL				AVANCE ACUMULADO			
				Programado	%	Alcanzado	%	Programado	%	Alcanzado	%
Recursos de revisión resueltos			0.00	0.00	0.00	0.00	0.00	0.00	0.00	0.00	0.00
Recursos de revisión presentados			0.00	0.00	0.00	0.00	0.00	0.00	0.00	0.00	0.00

COMPORTAMIENTO DEL INDICADOR

DESCRIPCION DE LA META ANUAL


META ANUAL	TRIMESTRE: Enero-Marzo							
	AVANCE TRIMESTRAL				AVANCE ACUMULADO			
	Programado	Alcanzado	EF%	SEMAFORO	Programado	Alcanzado	EF%	SEMAFORO
0.00	0.00	0.00	0.00		0.00	0.00	0.00	

DESCRIPCION DE RESULTADOS Y JUSTIFICACION EN CASO DE VARIACION SUPERIOR A ± 10 % RESPECTO A LO PROGRAMADO

EVALUACION DEL INDICADOR

DEPENDENCIA GENERAL: S00 UNIDAD DE INFORMACIÓN, PLANEACIÓN, PROGRAMACIÓN Y EVALUACIÓN

DEPENDENCIA AUXILIAR: 122 Unidad de Transparencia



Handwritten signature of Adolfo Iturbe Díaz

ELABORÓ

ADOLFO ITURBE DIAZ

VO. BO.

Handwritten signature of Adolfo Iturbe Díaz

ADOLFO ITURBE DIAZ



PbRm-08b FICHA TECNICA DE SEGUIMIENTO DE INDICADORES 2024 DE GESTIÓN O ESTRATEGICO

TIPO DE FICHA: OSFEM

MUNICIPIO DE AYTO: SAN JOSE DEL RINCON

PILAR DE DESARROLLO / EJE TRANSVERSAL: II Eje transversal II: Gobierno Moderno, Capaz y Responsable

TEMA DE DESARROLLO: Transparencia y rendición de cuentas

PROGRAMA PRESUPUESTARIO: 01080401 Transparencia

PROYECTO PRESUPUESTARIO: 010804010101 Vinculación ciudadana con la administración pública

OBJETIVO DEL PROGRAMA PRESUPUESTARIO: Se refiere a la obligación que tiene el sector público en el ejercicio de sus atribuciones para generar un ambiente de confianza, seguridad y franqueza, de tal forma que se tenga informada a la ciudadanía sobre las responsabilidades, procedimientos, reglas, normas y demás información que se genera en el sector, en un marco de abierta participación social y escrutinio público; así como garantizar l

DEPENDENCIA GENERAL: 500 UNIDAD DE INFORMACIÓN, PLANEACIÓN, PROGRAMACIÓN Y EVALUACIÓN

DEPENDENCIA AUXILIAR: 122 Unidad de Transparencia

ESTRUCTURA DEL INDICADOR

NOMBRE DEL INDICADOR: Porcentaje de seguimiento a los SPH en cumplimiento de sus obligaciones.

FÓRMULA DEL CÁLCULO: $(\text{Total de SPH que cumplen con sus obligaciones en materia de Transparencia y Acceso a la Información Pública y Protección de Datos Personales} / \text{total de SPH para el cumplimiento de sus obligaciones en transparencia, el acceso a la información pública y la protección de los datos personales}) * 100$

INTERPRETACIÓN:

DIMENSIÓN QUE ATIENDE: Eficiencia

DESCRIPCIÓN DEL FACTOR DE COMPARACIÓN:

AMBITO GEOGRAFICO:

COBERTURA:

LINEA BASE

FRECUENCIA DE MEDICIÓN: Mensual

Numero: NA 1.2 No aplica

COMPORTAMIENTO DE LAS VARIABLES DURANTE EL TRIMESTRE: Enero-Marzo

VARIABLE	UNIDAD DE MEDIDA	OPERACION	META ANUAL	AVANCE TRIMESTRAL				AVANCE ACUMULADO			
				Programado	%	Alcanzado	%	Programado	%	Alcanzado	%
Total de SPH que cumplen con sus obligaciones en materia de Transparencia y Acceso a la Información Pública y Protección de Datos Personales			0.00	0.00	0.00	0.00	0.00	0.00	0.00	0.00	0.00
Total de SPH para el cumplimiento de sus obligaciones en transparencia, el acceso a la información pública y la protección de los datos personales			0.00	0.00	0.00	0.00	0.00	0.00	0.00	0.00	0.00

COMPORTAMIENTO DEL INDICADOR

DESCRIPCION DE LA META ANUAL

META ANUAL	TRIMESTRE: Enero-Marzo							
	AVANCE TRIMESTRAL				AVANCE ACUMULADO			
	Programado	Alcanzado	EF%	SEMAFORO	Programado	Alcanzado	EF%	SEMAFORO
0.00	0.00	0.00	0.00		0.00	0.00	0.00	

DESCRIPCIÓN DE RESULTADOS Y JUSTIFICACIÓN EN CASO DE VARIACIÓN SUPERIOR A ± 10 % RESPECTO A LO PROGRAMADO

EVALUACION DEL INDICADOR

DEPENDENCIA GENERAL: 500 UNIDAD DE INFORMACIÓN, PLANEACIÓN, PROGRAMACIÓN Y EVALUACIÓN

DEPENDENCIA AUXILIAR: 122 Unidad de Transparencia

ELABORÓ

ADOLFO ITURBE DIAZ

VO. BO.

ADOLFO ITURBE DIAZ



PbRm-08b FICHA TECNICA DE SEGUIMIENTO DE INDICADORES 2024 DE GESTIÓN O ESTRATEGICO

MUNICIPIO DE AYTO: SAN JOSE DEL RINCON

TIPO DE FICHA: OSFEM

PILAR DE DESARROLLO / EJE TRANSVERSAL: II Eje transversal II: Gobierno Moderno, Capaz y Responsable

TEMA DE DESARROLLO: Transparencia y rendición de cuentas

PROGRAMA PRESUPUESTARIO: 01080401 Transparencia

PROYECTO PRESUPUESTARIO: 010804010101 Vinculación ciudadana con la administración pública

OBJETIVO DEL PROGRAMA PRESUPUESTARIO: Se refiere a la obligación que tiene el sector público en el ejercicio de sus atribuciones para generar un ambiente de confianza, seguridad y franqueza, de tal forma que se tenga informada a la ciudadanía sobre las responsabilidades, procedimientos, reglas, normas y demás información que se genera en el sector, en un marco de abierta participación social y escrutinio público, así como garantizar l

DEPENDENCIA GENERAL: S00 UNIDAD DE INFORMACIÓN, PLANEACIÓN, PROGRAMACIÓN Y EVALUACIÓN

DEPENDENCIA AUXILIAR: 122 Unidad de Transparencia

ESTRUCTURA DEL INDICADOR

NOMBRE DEL INDICADOR: Porcentaje de solicitudes de acceso a la información con recurso de revisión.

FÓRMULA DEL CÁLCULO: (Número de solicitudes de información con recurso de revisión/ Total de solicitudes de acceso a la información atendidas)*100

INTERPRETACIÓN:

DIMENSIÓN QUE ATIENDE: Eficiencia

FRECUENCIA DE MEDICIÓN: Trimestral

DESCRIPCIÓN DEL FACTOR DE COMPARACIÓN:

AMBITO GEOGRAFICO:

COBERTURA:

LINEA BASE

Numero: NA 2.1 No aplica

COMPORTAMIENTO DE LAS VARIABLES DURANTE EL TRIMESTRE: Enero-Marzo

VARIABLE	UNIDAD DE MEDIDA	OPERACION	META ANUAL	AVANCE TRIMESTRAL				AVANCE ACUMULADO			
				Programado	%	Alcanzado	%	Programado	%	Alcanzado	%
Número de solicitudes de información con recurso de revisión			0.00	0.00	0.00	0.00	0.00	0.00	0.00	0.00	0.00
Total de solicitudes de acceso a la información atendidas			0.00	0.00	0.00	0.00	0.00	0.00	0.00	0.00	0.00

COMPORTAMIENTO DEL INDICADOR

DESCRIPCION DE LA META ANUAL


META ANUAL	TRIMESTRE: Enero-Marzo							
	AVANCE TRIMESTRAL				AVANCE ACUMULADO			
	Programado	Alcanzado	EF%	SEMAFORO	Programado	Alcanzado	EF%	SEMAFORO
0.00	0.00	0.00	0.00		0.00	0.00	0.00	

DESCRIPCION DE RESULTADOS Y JUSTIFICACION EN CASO DE VARIACION SUPERIOR A ± 10 % RESPECTO A LO PROGRAMADO

EVALUACION DEL INDICADOR

DEPENDENCIA GENERAL: S00 UNIDAD DE INFORMACIÓN, PLANEACIÓN, PROGRAMACIÓN Y EVALUACIÓN

DEPENDENCIA AUXILIAR: 122 Unidad de Transparencia



Handwritten signature of Adolfo Iturbide Díaz

ELABORÓ



ADOLFO ITURBE DIAZ

VO. BO.

Handwritten signature of Adolfo Iturbide Díaz

ADOLFO ITURBE DIAZ



PbRm-08b FICHA TECNICA DE SEGUIMIENTO DE INDICADORES 2024 DE GESTIÓN O ESTRATEGICO

MUNICIPIO DE AYTO: SAN JOSE DEL RINCON

TIPO DE FICHA: OSFEM

PILAR DE DESARROLLO / EJE TRANSVERSAL: III Eje transversal III: Tecnología y Coordinación para el Buen Gobierno
TEMA DE DESARROLLO: Municipio moderno en tecnologías de información y comunicaciones
PROGRAMA PRESUPUESTARIO: 01080501 Gobierno electrónico
PROYECTO PRESUPUESTARIO: 010805010103 Innovación gubernamental con tecnologías de información
OBJETIVO DEL PROGRAMA PRESUPUESTARIO: Engloba todas las actividades o servicios que las administraciones municipales otorgan a la población a través de tecnologías de información, mejorando la eficiencia y eficacia en los procesos facilitando la operación y distribución de información que se brinda a la población.
DEPENDENCIA GENERAL: E00 ADMINISTRACIÓN
DEPENDENCIA AUXILIAR: E02 Informática

ESTRUCTURA DEL INDICADOR

NOMBRE DEL INDICADOR: Porcentaje de avance en la digitalización documental.
FÓRMULA DEL CÁLCULO: (Avance por unidad administrativa en la digitalización documental/Avance programado en digitalización documental por unidad administrativa)*100
INTERPRETACIÓN: INFORMACIÓN DIGITALIZADA DISPONIBLE
DIMENSIÓN QUE ATIENDE: Eficiencia
DESCRIPCIÓN DEL FACTOR DE COMPARACIÓN: MUNICIPAL
FRECUENCIA DE MEDICIÓN: Trimestral
DESCRIPCIÓN DEL FACTOR DE COMPARACIÓN: MUNICIPAL
AMBITO GEOGRAFICO: RURAL
COBERTURA: MUNICIPAL
LINEA BASE: 0
Numero: NC 2

COMPORTAMIENTO DE LAS VARIABLES DURANTE EL TRIMESTRE: Enero-Marzo

Table with 12 columns: VARIABLE, UNIDAD DE MEDIDA, OPERACION, META ANUAL, AVANCE TRIMESTRAL (Programado, %), AVANCE ACUMULADO (Programado, %). Rows include 'Avance por unidad administrativa en la digitalización documental' and 'Avance programado en digitalización documental por unidad administrativa'.

COMPORTAMIENTO DEL INDICADOR
DESCRIPCION DE LA META ANUAL

Table with 9 columns: META ANUAL, TRIMESTRE: Enero-Marzo, AVANCE TRIMESTRAL (Programado, Alcanzado, EF%, SEMAFORO), AVANCE ACUMULADO (Programado, Alcanzado, EF%, SEMAFORO). Values are 100.00 and VERDE.

DESCRIPCIÓN DE RESULTADOS Y JUSTIFICACIÓN EN CASO DE VARIACIÓN SUPERIOR A ± 10 % RESPECTO A LO PROGRAMADO
Avance por unidad administrativa en la digitalización documental

EVALUACION DEL INDICADOR

SE DARA SEGUIMIENTO
DEPENDENCIA GENERAL: E00 ADMINISTRACIÓN
DEPENDENCIA AUXILIAR: E02 Informática

Official stamps and signatures. Includes 'ELABORÓ' and 'VO. BO.' signatures, and a large circular stamp of the 'DIRECCIÓN DE ADMINISTRACIÓN'.



PbRm-08b FICHA TÉCNICA DE SEGUIMIENTO DE INDICADORES 2024 DE GESTIÓN O ESTRATEGICO

MUNICIPIO DE AYTO: SAN JOSE DEL RINCON

TIPO DE FICHA: OSFEM

PILAR DE DESARROLLO / EJE TRANSVERSAL: III Eje transversal III: Tecnología y Coordinación para el Buen Gobierno

TEMA DE DESARROLLO: Municipio moderno en tecnologías de información y comunicaciones

PROGRAMA PRESUPUESTARIO: 01080501 Gobierno electrónico

PROYECTO PRESUPUESTARIO: 010805010103 Innovación gubernamental con tecnologías de información

OBJETIVO DEL PROGRAMA PRESUPUESTARIO: Engloba todas las actividades o servicios que las administraciones municipales otorgan a la población a través de tecnologías de información, mejorando la eficiencia y eficacia en los procesos facilitando la operación y distribución de información que se brinda a la población.

DEPENDENCIA GENERAL: E00 ADMINISTRACIÓN

DEPENDENCIA AUXILIAR: E02 Informática

ESTRUCTURA DEL INDICADOR

NOMBRE DEL INDICADOR: Porcentaje de cursos de capacitación sobre e-gobierno impartidos.

FÓRMULA DEL CÁLCULO: (Cursos impartidos/Cursos programados)*100

INTERPRETACIÓN: CAPACITACIÓN EN TICS Y GOBIERNO ELECTRÓNICO

DIMENSIÓN QUE ATIENDE: Eficiencia

FRECUENCIA DE MEDICIÓN: Trimestral

DESCRIPCIÓN DEL FACTOR DE COMPARACIÓN: MUNICIPAL

AMBITO GEOGRAFICO: RURAL

COBERTURA: MUNICIPAL

LÍNEA BASE: 0

Numero: NC 3

COMPORTAMIENTO DE LAS VARIABLES DURANTE EL TRIMESTRE: Enero-Marzo

VARIABLE	UNIDAD DE MEDIDA	OPERACION	META ANUAL	AVANCE TRIMESTRAL				AVANCE ACUMULADO			
				Programado	%	Alcanzado	%	Programado	%	Alcanzado	%
Cursos impartidos	CAPACITACION	Sumable	5.00	0.00	0.00	0.00	0.00	0.00	0.00	0.00	0.00
Cursos programados	CAPACITACION	Sumable	5.00	0.00	0.00	0.00	0.00	0.00	0.00	0.00	0.00

COMPORTAMIENTO DEL INDICADOR

DESCRIPCION DE LA META ANUAL

META ANUAL	TRIMESTRE: Enero-Marzo							
	AVANCE TRIMESTRAL				AVANCE ACUMULADO			
	Programado	Alcanzado	EF%	SEMAFORO	Programado	Alcanzado	EF%	SEMAFORO
100.00	0.00	0.00	0.00	VERDE	0.00	0.00	0.00	VERDE

DESCRIPCIÓN DE RESULTADOS Y JUSTIFICACIÓN EN CASO DE VARIACIÓN SUPERIOR A ± 10 % RESPECTO A LO PROGRAMADO
Cursos impartidos

EVALUACION DEL INDICADOR

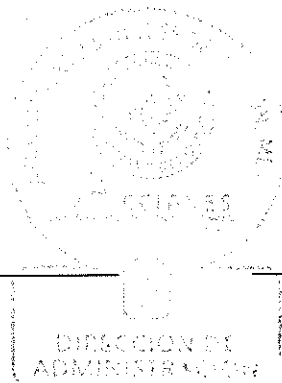
SE DARA SEGUIMIENTO

DEPENDENCIA GENERAL: E00 ADMINISTRACIÓN

DEPENDENCIA AUXILIAR: E02 Informática

ELABORÓ

DANIEL GOMEZ HERNANDEZ



VO. BO.

DANIEL GOMEZ HERNANDEZ



PbRm-08b FICHA TECNICA DE SEGUIMIENTO DE INDICADORES 2024 DE GESTIÓN O ESTRATEGICO

MUNICIPIO DE AYTO: SAN JOSE DEL RINCON

TIPO DE FICHA: OSFEM

PILAR DE DESARROLLO / EJE TRANSVERSAL: III Eje transversal III: Tecnología y Coordinación para el Buen Gobierno

TEMA DE DESARROLLO: Municipio moderno en tecnologías de información y comunicaciones

PROGRAMA PRESUPUESTARIO: 01080501 Gobierno electrónico

PROYECTO PRESUPUESTARIO: 010805010103 Innovación gubernamental con tecnologías de información

OBJETIVO DEL PROGRAMA PRESUPUESTARIO: Engloba todas las actividades o servicios que las administraciones municipales otorgan a la población a través de tecnologías de información, mejorando la eficiencia y eficacia en los procesos facilitando la operación y distribución de información que se brinda a la población.

DEPENDENCIA GENERAL: E00 ADMINISTRACIÓN

DEPENDENCIA AUXILIAR: E02 Informática

ESTRUCTURA DEL INDICADOR

NOMBRE DEL INDICADOR: Porcentaje de cumplimiento en los mantenimientos realizados a las TIC's.

FÓRMULA DEL CÁLCULO: (Mantenimientos realizados a las TIC'S/Total de mantenimientos a las TIC's programados) *100

INTERPRETACIÓN: FUNCIONAMIENTO EN TIEMPO DE LOS BIENES DE TICS

DIMENSIÓN QUE ATIENDE: Eficiencia

FRECUENCIA DE MEDICIÓN: Trimestral

DESCRIPCIÓN DEL FACTOR DE COMPARACIÓN: MUNICIPAL

AMBITO GEOGRAFICO: RURAL

COBERTURA: MUNICIPAL

LINEA BASE: 0

Numero: NC 4

COMPORTAMIENTO DE LAS VARIABLES DURANTE EL TRIMESTRE: Enero-Marzo

VARIABLE	UNIDAD DE MEDIDA	OPERACION	META ANUAL	AVANCE TRIMESTRAL				AVANCE ACUMULADO			
				Programado	%	Alcanzado	%	Programado	%	Alcanzado	%
Mantenimientos realizados a las TIC's	SERVICIO	Sumable	80.00	20.00	25.00	20.00	100.00	20.00	25.00	20.00	100.00
Total de mantenimientos a las TIC's programadas	SERVICIO	Sumable	80.00	20.00	25.00	20.00	100.00	20.00	25.00	20.00	100.00

COMPORTAMIENTO DEL INDICADOR

DESCRIPCION DE LA META ANUAL

METAANUAL	TRIMESTRE: Enero-Marzo							
	AVANCE TRIMESTRAL				AVANCE ACUMULADO			
	Programado	Alcanzado	EF%	SEMAFORO	Programado	Alcanzado	EF%	SEMAFORO
100.00	100.00	100.00	100.00	VERDE	100.00	100.00	100.00	VERDE

DESCRIPCIÓN DE RESULTADOS Y JUSTIFICACIÓN EN CASO DE VARIACIÓN SUPERIOR A ± 10 % RESPECTO A LO PROGRAMADO
Mantenimientos realizados a las TIC's

EVALUACION DEL INDICADOR


SE DARA SEGUIMIENTO

DEPENDENCIA GENERAL: E00 ADMINISTRACIÓN

DEPENDENCIA AUXILIAR: E02 Informática

ELABORÓ

DANIEL GOMEZ HERNANDEZ



VO. BO.

DANIEL GOMEZ HERNANDEZ



MUNICIPIO DE AYTO: SAN JOSE DEL RINCON

PbRm-48b FICHA TECNICA DE SEGUIMIENTO DE INDICADORES 2024 DE GESTIÓN O ESTRATEGICO

TIPO DE FICHA: OSFEM

PIJAR DE DESARROLLO / EJE TRANSVERSAL:

III Eje transversal III: Tecnología y Coordinación para el Buen Gobierno

TEMA DE DESARROLLO:

Municipio moderno en tecnologías de información y comunicaciones

PROGRAMA PRESUPUESTARIO:

01080501 Gobierno electrónico

PROYECTO PRESUPUESTARIO:

010805010103 Innovación gubernamental con tecnologías de información

OBJETIVO DEL PROGRAMA PRESUPUESTARIO:

Engloba todas las actividades o servicios que las administraciones municipales otorgan a la población a través de tecnologías de información, mejorando la eficiencia y eficacia en los procesos facilitando la operación y distribución de información que se brinda a la población.

DEPENDENCIA GENERAL:

E00 ADMINISTRACIÓN

DEPENDENCIA AUXILIAR:

E02 Informática

ESTRUCTURA DEL INDICADOR

NOMBRE DEL INDICADOR:

Porcentaje trámites incorporados al programa de e-gobierno.

FÓRMULA DEL CÁLCULO:

(Trámites incorporados al programa de e-gobierno/Total de trámites seleccionados para el programa e-gobierno)*100

INTERPRETACIÓN:

Eficiencia

DIMENSIÓN QUE ATIENDE:

DESCRIPCIÓN DEL FACTOR DE COMPARACIÓN:

AMBITO GEOGRAFICO:

COBERTURA:

LINEA BASE

Numero: NA 1.1

No aplica

FRECUENCIA DE MEDICIÓN:

Mensual

VARIABLE	UNIDAD DE MEDIDA	OPERACION	META ANUAL	COMPORTAMIENTO DE LAS VARIABLES DURANTE EL TRIMESTRE: Enero-Marzo				AVANCE ACUMULADO					
				AVANCE TRIMESTRAL		%		Programado		%		Alcanzado	
				Programado	%	Alcanzado	%	Programado	%	Alcanzado	%		
Trámites incorporados al programa de e-gobierno			0.00	0.00	0.00	0.00	0.00	0.00	0.00	0.00	0.00	0.00	
Total de trámites seleccionados para el programa e-gobierno			0.00	0.00	0.00	0.00	0.00	0.00	0.00	0.00	0.00	0.00	

COMPORTAMIENTO DEL INDICADOR
DESCRIPCION DE LA META ANUAL


META ANUAL	TRIMESTRE: Enero-Marzo				AVANCE ACUMULADO			
	AVANCE TRIMESTRAL			SEMAFORO	Programado	Alcanzado	EF%	SEMAFORO
	Programado	Alcanzado	EF%					
0.00	0.00	0.00	0.00		0.00	0.00	0.00	

DESCRIPCIÓN DE RESULTADOS Y JUSTIFICACIÓN EN CASO DE VARIACIÓN SUPERIOR A ± 10 % RESPECTO A LO PROGRAMADO

EVALUACION DEL INDICADOR

DEPENDENCIA GENERAL:
DEPENDENCIA AUXILIAR:

E00 ADMINISTRACIÓN
E02 Informática



ELABORÓ

DANIEL GOMEZ HERNANDEZ

VO. BO.

DANIEL GOMEZ HERNANDEZ

FECHA DE ELABORACION: 22/04/2024

Hoja: 146 de 388



PbRm-08b FICHA TECNICA DE SEGUIMIENTO DE INDICADORES 2024 DE GESTIÓN O ESTRATEGICO

MUNICIPIO DE AYTO: SAN JOSE DEL RINCON

TIPO DE FICHA: OSFEM

PILAR DE DESARROLLO / EJE TRANSVERSAL: III Eje transversal III: Tecnología y Coordinación para el Buen Gobierno

TEMA DE DESARROLLO: Municipio moderno en tecnologías de información y comunicaciones

PROGRAMA PRESUPUESTARIO: 01080501 Gobierno electrónico

PROYECTO PRESUPUESTARIO: 010805010103 Innovación gubernamental con tecnologías de información

OBJETIVO DEL PROGRAMA PRESUPUESTARIO: Engloba todas las actividades o servicios que las administraciones municipales otorgan a la población a través de tecnologías de información, mejorando la eficiencia y eficacia en los procesos facilitando la operación y distribución de información que se brinda a la población.

DEPENDENCIA GENERAL: E00 ADMINISTRACIÓN

DEPENDENCIA AUXILIAR: E02 Informática

ESTRUCTURA DEL INDICADOR

NOMBRE DEL INDICADOR: Porcentaje de avance en la readecuación procedimental de trámites.

FÓRMULA DEL CÁLCULO: (Procedimientos adecuados/Procedimientos programados)*100

INTERPRETACIÓN: ENLACES AL SISTEMA ENTREGA RECEPCIÓN MUNICIPAL 2024

DIMENSIÓN QUE ATIENDE: Eficiencia

FRECUENCIA DE MEDICIÓN: Mensual

DESCRIPCIÓN DEL FACTOR DE COMPARACIÓN: MUNICIPAL

AMBITO GEOGRAFICO: RURAL

COBERTURA: MUNICIPAL

LÍNEA BASE: 0

Numero: NA 1.2

COMPORTAMIENTO DE LAS VARIABLES DURANTE EL TRIMESTRE: Enero-Marzo

VARIABLE	UNIDAD DE MEDIDA	OPERACION	META ANUAL	AVANCE TRIMESTRAL				AVANCE ACUMULADO			
				Programado	%	Alcanzado	%	Programado	%	Alcanzado	%
Procedimientos adecuados	BITACORA	Sumable	12.00	0.00	0.00	0.00	0.00	0.00	0.00	0.00	0.00
Procedimientos programados	BITACORA	Sumable	12.00	0.00	0.00	0.00	0.00	0.00	0.00	0.00	0.00

COMPORTAMIENTO DEL INDICADOR

DESCRIPCION DE LA META ANUAL

META ANUAL	TRIMESTRE: Enero-Marzo							
	AVANCE TRIMESTRAL				AVANCE ACUMULADO			
	Programado	Alcanzado	EF%	SEMAFORO	Programado	Alcanzado	EF%	SEMAFORO
100.00	0.00	0.00	0.00	VERDE	0.00	0.00	0.00	VERDE

DESCRIPCIÓN DE RESULTADOS Y JUSTIFICACIÓN EN CASO DE VARIACIÓN SUPERIOR A ± 10 % RESPECTO A LO PROGRAMADO
Procedimientos adecuados

EVALUACION DEL INDICADOR

SE DARA SEGUIMIENTO

DEPENDENCIA GENERAL: E00 ADMINISTRACIÓN


DEPENDENCIA AUXILIAR: E02 Informática

ELABORÓ

DANIEL GOMEZ HERNANDEZ

VO. BO.

DANIEL GOMEZ HERNANDEZ





MUNICIPIO DE AYTO: SAN JOSE DEL RINCON

PbRm-08b FICHA TECNICA DE SEGUIMIENTO DE INDICADORES 2024 DE GESTIÓN O ESTRATEGICO

TIPO DE FICHA: OSFEM

PILAR DE DESARROLLO / EJE TRANSVERSAL: III Eje transversal III: Tecnología y Coordinación para el Buen Gobierno
 TEMA DE DESARROLLO: Municipio moderno en tecnologías de información y comunicaciones
 PROGRAMA PRESUPUESTARIO: 01080501 Gobierno electrónico
 PROYECTO PRESUPUESTARIO: 010805010103 Innovación gubernamental con tecnologías de información
 OBJETIVO DEL PROGRAMA PRESUPUESTARIO: Engloba todas las actividades o servicios que las administraciones municipales otorgan a la población a través de tecnologías de Información, mejorando la eficiencia y eficacia en los procesos facilitando la operación y distribución de información que se brinda a la población.
 DEPENDENCIA GENERAL: E00 ADMINISTRACIÓN
 DEPENDENCIA AUXILIAR: E02 Informática

ESTRUCTURA DEL INDICADOR

NOMBRE DEL INDICADOR: Porcentaje de convenios para la recepción de pagos electrónicos firmados.
 FÓRMULA DEL CÁLCULO: (Convenios firmados para la recepción de pagos electrónicos/Convenios gestionados para la recepción de pagos electrónicos) *100
 INTERPRETACIÓN:
 DIMENSIÓN QUE ATIENDE: Eficiencia
 FRECUENCIA DE MEDICIÓN: Mensual
 DESCRIPCIÓN DEL FACTOR DE COMPARACIÓN:
 AMBITO GEOGRAFICO:
 COBERTURA:
 LINEA BASE
 Numero: NA 1.3 No aplica

COMPORTAMIENTO DE LAS VARIABLES DURANTE EL TRIMESTRE: Enero-Marzo

VARIABLE	UNIDAD DE MEDIDA	OPERACION	META ANUAL	AVANCE TRIMESTRAL				AVANCE ACUMULADO			
				Programado	%	Alcanzado	%	Programado	%	Alcanzado	%
Convenios firmados para la recepción de pagos electrónicos			0.00	0.00	0.00	0.00	0.00	0.00	0.00	0.00	0.00
Convenios gestionados para la recepción de pagos electrónicos			0.00	0.00	0.00	0.00	0.00	0.00	0.00	0.00	0.00

COMPORTAMIENTO DEL INDICADOR
DESCRIPCIÓN DE LA META ANUAL

METAANUAL	TRIMESTRE: Enero-Marzo							
	AVANCE TRIMESTRAL				AVANCE ACUMULADO			
	Programado	Alcanzado	EF%	SEMAFORO	Programado	Alcanzado	EF%	SEMAFORO
0.00	0.00	0.00	0.00		0.00	0.00	0.00	


DESCRIPCIÓN DE RESULTADOS Y JUSTIFICACIÓN EN CASO DE VARIACIÓN SUPERIOR A ± 10 % RESPECTO A LO PROGRAMADO

EVALUACION DEL INDICADOR

DEPENDENCIA GENERAL: E00 ADMINISTRACIÓN
 DEPENDENCIA AUXILIAR: E02 Informática

ELABORÓ

DANIEL GOMEZ HERNANDEZ



VO. BO.

DANIEL GOMEZ HERNANDEZ



PbRm-08b FICHA TECNICA DE SEGUIMIENTO DE INDICADORES 2024 DE GESTIÓN O ESTRATEGICO

MUNICIPIO DE AYTO: SAN JOSE DEL RINCON

TIPO DE FICHA: OSFEM

PILAR DE DESARROLLO / EJE TRANSVERSAL: III Eje transversal III: Tecnología y Coordinación para el Buen Gobierno
 TEMA DE DESARROLLO: Municipio moderno en tecnologías de información y comunicaciones
 PROGRAMA PRESUPUESTARIO: 01080501 Gobierno electrónico
 PROYECTO PRESUPUESTARIO: 010805010103 Innovación gubernamental con tecnologías de información
 OBJETIVO DEL PROGRAMA PRESUPUESTARIO: Engloba todas las actividades o servicios que las administraciones municipales otorgan a la población a través de tecnologías de información, mejorando la eficiencia y eficacia en los procesos facilitando la operación y distribución de información que se brinda a la población.
 DEPENDENCIA GENERAL: E00 ADMINISTRACIÓN
 DEPENDENCIA AUXILIAR: E02 Informática

ESTRUCTURA DEL INDICADOR

NOMBRE DEL INDICADOR: Porcentaje de avance en la digitalización de documentos.
 FÓRMULA DEL CÁLCULO: $(\text{Total de documentos digitalizados} / \text{Documentación programada para digitalizar}) * 100$
 INTERPRETACIÓN: DOCUMENTACIÓN DIGITALIZADA DISPONIBLE
 DIMENSIÓN QUE ATIENDE: Eficiencia
 DESCRIPCIÓN DEL FACTOR DE COMPARACIÓN: MUNICIPAL
 AMBITO GEOGRAFICO: RURAL
 COBERTURA: MUNICIPAL
 LINEA BASE: 0
 FRECUENCIA DE MEDICIÓN: Mensual
 Numero: NA 2.1

COMPORTAMIENTO DE LAS VARIABLES DURANTE EL TRIMESTRE: Enero-Marzo

VARIABLE	UNIDAD DE MEDIDA	OPERACION	META ANUAL	AVANCE TRIMESTRAL				AVANCE ACUMULADO			
				Programado	%	Alcanzado	%	Programado	%	Alcanzado	%
Total de documentos digitalizados	BITACORA	Sumable	12.00	3.00	25.00	3.00	100.00	3.00	25.00	3.00	100.00
Documentación programada para digitalizar	BITACORA	Sumable	12.00	3.00	25.00	3.00	100.00	3.00	25.00	3.00	100.00

COMPORTAMIENTO DEL INDICADOR
DESCRIPCION DE LA META ANUAL

META ANUAL	TRIMESTRE: Enero-Marzo							
	AVANCE TRIMESTRAL				AVANCE ACUMULADO			
	Programado	Alcanzado	EF%	SEMAFORO	Programado	Alcanzado	EF%	SEMAFORO
100.00	100.00	100.00	100.00	VERDE	100.00	100.00	100.00	VERDE


DESCRIPCIÓN DE RESULTADOS Y JUSTIFICACIÓN EN CASO DE VARIACIÓN SUPERIOR A + 10 % RESPECTO A LO PROGRAMADO
Total de documentos digitalizados

EVALUACION DEL INDICADOR

SE DARA SEGUIMIENTO
 DEPENDENCIA GENERAL: E00 ADMINISTRACIÓN
 DEPENDENCIA AUXILIAR: E02 Informática

ELABORÓ

DANIEL GOMEZ HERNANDEZ



VO. BO.

DANIEL GOMEZ HERNANDEZ



PbRm-08b FICHA TECNICA DE SEGUIMIENTO DE INDICADORES 2024 DE GESTIÓN O ESTRATEGICO

MUNICIPIO DE AYTO: SAN JOSE DEL RINCON

TIPO DE FICHA: OSFEM

PILAR DE DESARROLLO / EJE TRANSVERSAL: III Eje transversal III: Tecnología y Coordinación para el Buen Gobierno

TEMA DE DESARROLLO: Municipio moderno en tecnologías de información y comunicaciones

PROGRAMA PRESUPUESTARIO: 01080501 Gobierno electrónico

PROYECTO PRESUPUESTARIO: 010805010103 Innovación gubernamental con tecnologías de información

OBJETIVO DEL PROGRAMA PRESUPUESTARIO: Engloba todas las actividades o servicios que las administraciones municipales otorgan a la población a través de tecnologías de información, mejorando la eficiencia y eficacia en los procesos facilitando la operación y distribución de información que se brinda a la población.

DEPENDENCIA GENERAL: E00 ADMINISTRACIÓN

DEPENDENCIA AUXILIAR: E02 Informática

ESTRUCTURA DEL INDICADOR

NOMBRE DEL INDICADOR: Porcentaje en el cumplimiento del Programa de capacitación

FÓRMULA DEL CÁLCULO: (Cursos impartidos/Cursos programados)*100

INTERPRETACIÓN: CAPACITACIÓN EN TICS Y GOBIERNO ELECTRÓNICO

DIMENSIÓN QUE ATIENDE: Eficiencia

DESCRIPCIÓN DEL FACTOR DE COMPARACIÓN: MUNICIPAL

AMBITO GEOGRAFICO: RURAL

COBERTURA: MUNICIPAL

LÍNEA BASE: 0

Numero: NA 3.1

FRECUENCIA DE MEDICIÓN: Mensual

COMPORTAMIENTO DE LAS VARIABLES DURANTE EL TRIMESTRE: Enero-Marzo

VARIABLE	UNIDAD DE MEDIDA	OPERACION	META ANUAL	AVANCE TRIMESTRAL				AVANCE ACUMULADO			
				Programado	%	Alcanzado	%	Programado	%	Alcanzado	%
Cursos impartidos	CURSO	Sumable	5.00	0.00	0.00	0.00	0.00	0.00	0.00	0.00	0.00
Cursos programados	CURSO	Sumable	5.00	0.00	0.00	0.00	0.00	0.00	0.00	0.00	0.00

COMPORTAMIENTO DEL INDICADOR
DESCRIPCION DE LA META ANUAL

META ANUAL	TRIMESTRE: Enero-Marzo							
	AVANCE TRIMESTRAL				AVANCE ACUMULADO			
	Programado	Alcanzado	EF%	SEMAFORO	Programado	Alcanzado	EF%	SEMAFORO
100.00	0.00	0.00	0.00	VERDE	0.00	0.00	0.00	VERDE

DESCRIPCIÓN DE RESULTADOS Y JUSTIFICACIÓN EN CASO DE VARIACIÓN SUPERIOR A ± 10 % RESPECTO A LO PROGRAMADO
Cursos impartidos

EVALUACION DEL INDICADOR

SE DARA SEGUIMIENTO

DEPENDENCIA GENERAL: E00 ADMINISTRACIÓN

DEPENDENCIA AUXILIAR: E02 Informática

ELABORÓ

DANIEL GOMEZ HERNANDEZ

VO. BO.

DANIEL GOMEZ HERNANDEZ



MUNICIPIO DE AYTO: SAN JOSE DEL RINCON

PbRm-08b FICHA TECNICA DE SEGUIMIENTO DE INDICADORES 2024 DE GESTIÓN O ESTRATEGICO

TIPO DE FICHA: OSFEM

PILAR DE DESARROLLO / EJE TRANSVERSAL: III Eje transversal III: Tecnología y Coordinación para el Buen Gobierno

TEMA DE DESARROLLO: Municipio moderno en tecnologías de información y comunicaciones

PROGRAMA PRESUPUESTARIO: 01080501 Gobierno electrónico

PROYECTO PRESUPUESTARIO: 010805010103 Innovación gubernamental con tecnologías de información

OBJETIVO DEL PROGRAMA PRESUPUESTARIO: Engloba todas las actividades o servicios que las administraciones municipales otorgan a la población a través de tecnologías de información, mejorando la eficiencia y eficacia en los procesos facilitando la operación y distribución de información que se brinda a la población.

DEPENDENCIA GENERAL: E00 ADMINISTRACIÓN

DEPENDENCIA AUXILIAR: E02 Informática

ESTRUCTURA DEL INDICADOR

NOMBRE DEL INDICADOR: Porcentaje de Servidores capacitados.

FÓRMULA DEL CÁLCULO: (Servidores públicos capacitados/Servidores públicos programados para ser capacitados)*100

INTERPRETACIÓN:

DIMENSIÓN QUE ATIENDE: Eficiencia

FRECUENCIA DE MEDICIÓN: Mensual

DESCRIPCIÓN DEL FACTOR DE COMPARACIÓN:

AMBITO GEOGRAFICO:

COBERTURA:

LINEA BASE

Numero: NA 3.2 No aplica

COMPORTAMIENTO DE LAS VARIABLES DURANTE EL TRIMESTRE: Enero-Marzo

VARIABLE	UNIDAD DE MEDIDA	OPERACION	META ANUAL	AVANCE TRIMESTRAL				AVANCE ACUMULADO			
				Programado	%	Alcanzado	%	Programado	%	Alcanzado	%
Servidores públicos capacitados			0.00	0.00	0.00	0.00	0.00	0.00	0.00	0.00	0.00
Servidores públicos programados para ser capacitados			0.00	0.00	0.00	0.00	0.00	0.00	0.00	0.00	0.00

COMPORTAMIENTO DEL INDICADOR

DESCRIPCION DE LA META ANUAL

META ANUAL	TRIMESTRE: Enero-Marzo							
	AVANCE TRIMESTRAL				AVANCE ACUMULADO			
	Programado	Alcanzado	EF%	SEMAFORO	Programado	Alcanzado	EF%	SEMAFORO
0.00	0.00	0.00	0.00		0.00	0.00	0.00	

DESCRIPCIÓN DE RESULTADOS Y JUSTIFICACIÓN EN CASO DE VARIACIÓN SUPERIOR A ± 10 % RESPECTO A LO PROGRAMADO

EVALUACION DEL INDICADOR

DEPENDENCIA GENERAL: E00 ADMINISTRACIÓN

DEPENDENCIA AUXILIAR: E02 Informática

ELABORÓ  VO. BO. 

DANIEL GOMEZ HERNANDEZ DANIEL GOMEZ HERNANDEZ

DIRECCION DE ADMINISTRACION



PbRm-08b FICHA TECNICA DE SEGUIMIENTO DE INDICADORES 2024 DE GESTIÓN O ESTRATEGICO

MUNICIPIO DE AYTO: SAN JOSE DEL RINCON

TIPO DE FICHA: OSFEM

PILAR DE DESARROLLO / EJE TRANSVERSAL: III Eje transversal III: Tecnología y Coordinación para el Buen Gobierno
TEMA DE DESARROLLO: Municipio moderno en tecnologías de información y comunicaciones
PROGRAMA PRESUPUESTARIO: 01080501 Gobierno electrónico
PROYECTO PRESUPUESTARIO: 010805010103 Innovación gubernamental con tecnologías de información
OBJETIVO DEL PROGRAMA PRESUPUESTARIO: Engloba todas las actividades o servicios que las administraciones municipales otorgan a la población a través de tecnologías de información, mejorando la eficiencia y eficacia en los procesos facilitando la operación y distribución de información que se brinda a la población.
DEPENDENCIA GENERAL: E00 ADMINISTRACIÓN
DEPENDENCIA AUXILIAR: E02 Informática

ESTRUCTURA DEL INDICADOR

NOMBRE DEL INDICADOR: Porcentaje de reportes de incidencias de TIC's atendidos.
FÓRMULA DEL CÁLCULO: (Reportes de incidencias de TIC's atendidos/ Total de reportes presentados)*100
INTERPRETACIÓN: FUNCIONAMIENTO EN TIEMPO DE LOS BIENES DE TICS
DIMENSIÓN QUE ATIENDE: Eficiencia
DESCRIPCIÓN DEL FACTOR DE COMPARACIÓN: MUNICIPAL
FRECUENCIA DE MEDICIÓN: Trimestral
AMBITO GEOGRAFICO: RURAL
COBERTURA: MUNICIPAL
LINEA BASE: 0
Numero: NA 4.1

COMPORTAMIENTO DE LAS VARIABLES DURANTE EL TRIMESTRE: Enero-Marzo

Table with 12 columns: VARIABLE, UNIDAD DE MEDIDA, OPERACION, META ANUAL, AVANCE TRIMESTRAL (Programado, %), AVANCE ACUMULADO (Programado, %). Rows include 'Reportes de incidencias de TIC's atendidos' and 'Total de reportes presentados'.

COMPORTAMIENTO DEL INDICADOR

DESCRIPCIÓN DE LA METAANUAL

Table for META ANUAL performance. Columns: META ANUAL, TRIMESTRE: Enero-Marzo, AVANCE TRIMESTRAL (Programado, Alcanzado, EF%, SEMAFORO), AVANCE ACUMULADO (Programado, Alcanzado, EF%, SEMAFORO). Values: 100.00, 100.00, 100.00, 100.00, VERDE, 100.00, 100.00, 100.00, VERDE.

DESCRIPCIÓN DE RESULTADOS Y JUSTIFICACIÓN EN CASO DE VARIACIÓN SUPERIOR A ± 10 % RESPECTO A LO PROGRAMADO
Reportes de incidencias de TIC's atendidos

EVALUACION DEL INDICADOR

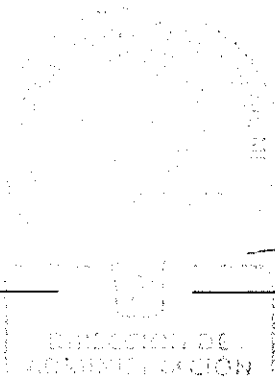
SE DARA SEGUIMIENTO
DEPENDENCIA GENERAL: E00 ADMINISTRACIÓN
DEPENDENCIA AUXILIAR: E02 Informática

ELABORÓ
[Signature]

DANIEL GOMEZ HERNANDEZ

VO. BO.
[Signature]

DANIEL GOMEZ HERNANDEZ





PbRm-08b FICHA TECNICA DE SEGUIMIENTO DE INDICADORES 2024 DE GESTIÓN O ESTRATEGICO

MUNICIPIO DE AYTO: SAN JOSE DEL RINCON

TIPO DE FICHA: OSFEM

PILAR DE DESARROLLO / EJE TRANSVERSAL: 3 Pilar 3: Territorial
TEMA DE DESARROLLO: Acción por el clima
PROGRAMA PRESUPUESTARIO: 02010101 Gestión Integral de residuos sólidos
PROYECTO PRESUPUESTARIO: 0201010101 Manejo integral de residuos sólidos
OBJETIVO DEL PROGRAMA PRESUPUESTARIO: Conjunto articulado e interrelacionado de acciones, para el manejo integral de residuos sólidos, desde su generación hasta la disposición final, a fin de lograr beneficios ambientales, la optimización económica de su manejo y la aceptación social para la separación de los mismos, proporcionando una mejor calidad de vida de la población.
DEPENDENCIA GENERAL: H00 SERVICIOS PUBLICOS
DEPENDENCIA AUXILIAR: 126 Limpia,127 Alumbrado Público

ESTRUCTURA DEL INDICADOR

NOMBRE DEL INDICADOR: Porcentaje de rutas de recolección de desechos sólidos urbanos municipales realizadas.
FÓRMULA DEL CÁLCULO: (Número de rutas de recolección de desechos sólidos realizadas/Números de rutas de recolección de desechos sólidos trazadas)*100
INTERPRETACIÓN: Mapeo de las rutas de recolección de residuos sólidos urbanos municipales
DIMENSIÓN QUE ATIENDE: Eficiencia
DESCRIPCIÓN DEL FACTOR DE COMPARACIÓN: MUNICIPAL
AMBITO GEOGRAFICO: RURAL
COBERTURA: MUNICIPAL
LINEA BASE: 0
Numero: NA 1.1

FRECUENCIA DE MEDICIÓN: Mensual

COMPORTAMIENTO DE LAS VARIABLES DURANTE EL TRIMESTRE: Enero-Marzo

Table with 12 columns: VARIABLE, UNIDAD DE MEDIDA, OPERACION, META ANUAL, AVANCE TRIMESTRAL (Programado, %), AVANCE ACUMULADO (Programado, %). Rows include 'Número de rutas de recolección de desechos sólidos realizadas' and 'Números de rutas de recolección de desechos sólidos trazadas'.

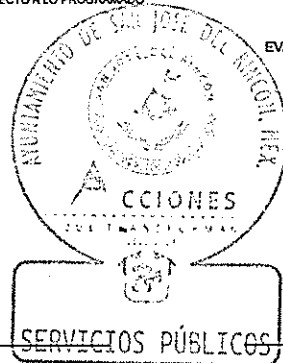
COMPORTAMIENTO DEL INDICADOR
DESCRIPCION DE LA META ANUAL

Table with 9 columns: META ANUAL, AVANCE TRIMESTRAL (Programado, Alcancado, EF%, SEMAFORO), AVANCE ACUMULADO (Programado, Alcancado, EF%, SEMAFORO). Shows 100.00% completion with 'VERDE' status.

DESCRIPCIÓN DE RESULTADOS Y JUSTIFICACIÓN EN CASO DE VARIACIÓN SUPERIOR A ± 10 % RESPECTO A LO PROGRAMADO
Número de rutas de recolección de desechos sólidos realizadas

EVALUACION DEL INDICADOR

SE DARA SEGUIMIENTO
DEPENDENCIA GENERAL: H00 SERVICIOS PUBLICOS
DEPENDENCIA AUXILIAR: 126 Limpia,127 Alumbrado Público



ELABORÓ
J. GUADALUPE CRUZ GONZALEZ

VO. BO.
J. GUADALUPE CRUZ GONZALEZ



PbRm-08b FICHA TECNICA DE SEGUIMIENTO DE INDICADORES 2024 DE GESTIÓN O ESTRATEGICO

MUNICIPIO DE AYTO: SAN JOSE DEL RINCON

TIPO DE FICHA: OSFEM

PILAR DE DESARROLLO / EJE TRANSVERSAL: 3 Pilar 3: Territorial
TEMA DE DESARROLLO: Acción por el clima
PROGRAMA PRESUPUESTARIO: 02010101 Gestión integral de residuos sólidos
PROYECTO PRESUPUESTARIO: 0201010101 Manejo integral de residuos sólidos
OBJETIVO DEL PROGRAMA PRESUPUESTARIO: Conjunto articulado e interrelacionado de acciones, para el manejo integral de residuos sólidos, desde su generación hasta la disposición final, a fin de lograr beneficios ambientales, la optimización económica de su manejo y la aceptación social para la separación de los mismos, proporcionando una mejor calidad de vida de la población.
DEPENDENCIA GENERAL: H00 SERVICIOS PUBLICOS
DEPENDENCIA AUXILIAR: 126 Limpia,127 Alumbrado Público

ESTRUCTURA DEL INDICADOR

NOMBRE DEL INDICADOR: Porcentaje de kilogramos de residuos sólidos urbanos municipales recibidos.
FORMULA DEL CÁLCULO: (Kilogramos de residuos sólidos urbanos municipales recibidos/kilogramos de residuos sólidos urbanos municipales estimados)*100
INTERPRETACIÓN: SE OBTENDRÁ EL TOTAL DE LOS RESIDUOS SÓLIDOS URBANOS GENERADOS
DIMENSIÓN QUE ATIENDE: Eficiencia
DESCRIPCIÓN DEL FACTOR DE COMPARACIÓN: MUNICIPAL
FRECUENCIA DE MEDICIÓN: Mensual
AMBITO GEOGRAFICO: RURAL
COBERTURA: MUNICIPAL
LINEA BASE: 0
Numero: NA 2.1

COMPORTAMIENTO DE LAS VARIABLES DURANTE EL TRIMESTRE: Enero-Marzo

Table with 12 columns: VARIABLE, UNIDAD DE MEDIDA, OPERACION, META ANUAL, AVANCE TRIMESTRAL (Programado, %, Alcanzado, %), AVANCE ACUMULADO (Programado, %, Alcanzado, %). Rows include 'Kilogramos de residuos sólidos urbanos municipales recibidos' and 'kilogramos de residuos sólidos urbanos municipales estimados'.

COMPORTAMIENTO DEL INDICADOR
DESCRIPCION DE LA META ANUAL

Table with 9 columns: METAANUAL, TRIMESTRE: Enero-Marzo, AVANCE TRIMESTRAL (Programado, Alcanzado, EF%, SEMAFORO), AVANCE ACUMULADO (Programado, Alcanzado, EF%, SEMAFORO). Values are 100.00 and VERDE.

DESCRIPCIÓN DE RESULTADOS Y JUSTIFICACIÓN EN CASO DE VARIACIÓN SUPERIOR A ± 10 % RESPECTO A LO PROGRAMADO
Kilogramos de residuos sólidos urbanos municipales recibidos

SE DARA SEGUIMIENTO
DEPENDENCIA GENERAL: H00 SERVICIOS PUBLICOS
DEPENDENCIA AUXILIAR: 126 Limpia,127 Alumbrado Público



EVALUACION DEL INDICADOR

ELABORO
J. GUADALUPE CRUZ GONZALEZ

VO/BO
J. GUADALUPE CRUZ GONZALEZ



PbRm-08b FICHA TECNICA DE SEGUIMIENTO DE INDICADORES 2024 DE GESTIÓN O ESTRATEGICO

TIPO DE FICHA: OSFEM

MUNICIPIO DE AYTO: SAN JOSE DEL RINCON

PILAR DE DESARROLLO / EJE TRANSVERSAL: 3 Pilar 3: Territorial
 TEMA DE DESARROLLO: Acción por el clima
 PROGRAMA PRESUPUESTARIO: 02010101 Gestión integral de residuos sólidos
 PROYECTO PRESUPUESTARIO: 0201010101 Manejo integral de residuos sólidos
 OBJETIVO DEL PROGRAMA PRESUPUESTARIO: Conjunto articulado e interrelacionado de acciones, para el manejo integral de residuos sólidos, desde su generación hasta la disposición final, a fin de lograr beneficios ambientales, la optimización económica de su manejo y la aceptación social para la separación de los mismos, proporcionando una mejor calidad de vida de la población.
 DEPENDENCIA GENERAL: H00 SERVICIOS PUBLICOS
 DEPENDENCIA AUXILIAR: 126 Limpia, 127 Alumbrado Público

ESTRUCTURA DEL INDICADOR

NOMBRE DEL INDICADOR: Porcentaje en la recuperación de los residuos sólidos urbanos municipales para reciclaje.
 FÓRMULA DEL CÁLCULO: (Kilogramos de residuos sólidos para reciclaje recibidos/Kilogramos de residuos sólidos para reciclaje programados)*100
 INTERPRETACIÓN:
 DIMENSIÓN QUE ATIENDE: Eficiencia
 DESCRIPCIÓN DEL FACTOR DE COMPARACIÓN:
 AMBITO GEOGRAFICO:
 COBERTURA:
 LINEA BASE
 Numero: NA 2.2 No aplica

FRECUENCIA DE MEDICIÓN: Mensual

COMPORTAMIENTO DE LAS VARIABLES DURANTE EL TRIMESTRE: Enero-Marzo

VARIABLE	UNIDAD DE MEDIDA	OPERACION	META ANUAL	AVANCE TRIMESTRAL				AVANCE ACUMULADO			
				Programado	%	Alcanzado	%	Programado	%	Alcanzado	%
Kilogramos de residuos sólidos para reciclaje recibidos			0.00	0.00	0.00	0.00	0.00	0.00	0.00	0.00	0.00
Kilogramos de residuos sólidos para reciclaje programados			0.00	0.00	0.00	0.00	0.00	0.00	0.00	0.00	0.00

COMPORTAMIENTO DEL INDICADOR

DESCRIPCION DE LA META ANUAL

META ANUAL	TRIMESTRE: Enero-Marzo							
	AVANCE TRIMESTRAL				AVANCE ACUMULADO			
	Programado	Alcanzado	EF%	SEMAFORO	Programado	Alcanzado	EF%	SEMAFORO
0.00	0.00	0.00	0.00		0.00	0.00	0.00	

DESCRIPCION DE RESULTADOS Y JUSTIFICACION EN CASO DE VARIACION SUPERIOR A ± 10% RESPECTO A LO PROGRAMADO

DEPENDENCIA GENERAL: H00 SERVICIOS PUBLICOS
 DEPENDENCIA AUXILIAR: 126 Limpia, 127 Alumbrado Público



EVALUACION DEL INDICADOR

ELABORO

VO. BO

J. GUADALUPE CRUZ GONZALEZ

SERVICIOS PUBLICOS

GUADALUPE CRUZ GONZALEZ



PbRm-08b FICHA TECNICA DE SEGUIMIENTO DE INDICADORES 2024 DE GESTIÓN O ESTRATEGICO

TIPO DE FICHA: OSFEM

MUNICIPIO DE AYTO: SAN JOSE DEL RINCON

PILAR DE DESARROLLO / EJE TRANSVERSAL:

3 Pilar 3: Territorial

TEMA DE DESARROLLO:

Acción por el clima

PROGRAMA PRESUPUESTARIO:

02010101 Gestión integral de residuos sólidos

PROYECTO PRESUPUESTARIO:

0201010101 Manejo integral de residuos sólidos

OBJETIVO DEL PROGRAMA PRESUPUESTARIO:

Conjunto articulado e interrelacionado de acciones, para el manejo integral de residuos sólidos, desde su generación hasta la disposición final, a fin de lograr beneficios ambientales, la optimización económica de su manejo y la aceptación social para la separación de los mismos, proporcionando una mejor calidad de vida de la población.

DEPENDENCIA GENERAL:

H00 SERVICIOS PUBLICOS

DEPENDENCIA AUXILIAR:

126 Limpia, 127 Alumbrado Público

ESTRUCTURA DEL INDICADOR

NOMBRE DEL INDICADOR:

Porcentaje de cambio de los espacios públicos municipales realizados.

FÓRMULA DEL CÁLCULO:

(Barrido de los espacios públicos municipales realizados/(Barrido de los espacios públicos municipales programados)*100

INTERPRETACIÓN:

SE OBTENDRA EN TOTAL DE KM DERIVADO DEL BARRIDO MANUAL DE LAS 5 ZONAS URBANAS DONDE SE REALIZA

DIMENSIÓN QUE ATIENDE:

Eficiencia

DESCRIPCIÓN DEL FACTOR DE COMPARACIÓN:

MUNICIPAL

AMBITO GEOGRAFICO:

RURAL

COBERTURA:

MUNICIPAL

LINEA BASE

0

FRECUENCIA DE MEDICIÓN:

Mensual

Numero: NA 3.1

VARIABLE	UNIDAD DE MEDIDA	OPERACION	META ANUAL	COMPORTAMIENTO DE LAS VARIABLES DURANTE EL TRIMESTRE: Enero-Marzo				AVANCE ACUMULADO			
				AVANCE TRIMESTRAL		AVANCE TRIMESTRAL		AVANCE ACUMULADO		AVANCE ACUMULADO	
				Programado	%	Alcanzado	%	Programado	%	Alcanzado	%
Barrido de los espacios públicos municipales realizados	KILOMETRO	Sumable	4,000.00	1,100.00	27.50	1,100.00	100.00	1,100.00	27.50	1,100.00	100.00
Barrido de los espacios públicos municipales programados	KILOMETRO	Sumable	4,000.00	1,100.00	27.50	1,100.00	100.00	1,100.00	27.50	1,100.00	100.00

COMPORTAMIENTO DEL INDICADOR
DESCRIPCION DE LA META ANUAL

META ANUAL	TRIMESTRE: Enero-Marzo				AVANCE ACUMULADO			
	AVANCE TRIMESTRAL			SEMAFORO	Programado	Alcanzado	EF%	SEMAFORO
	Programado	Alcanzado	EF%					
100.00	100.00	100.00	100.00	VERDE	100.00	100.00	100.00	VERDE

DESCRIPCIÓN DE RESULTADOS Y JUSTIFICACIÓN EN CASO DE VARIACIÓN SUPERIOR A ± 10 % RESPECTO A LO PROGRAMADO
Barrido de los espacios públicos municipales realizados

SE DARA SEGUIMIENTO
DEPENDENCIA GENERAL:
DEPENDENCIA AUXILIAR:

H00 SERVICIOS PUBLICOS
126 Limpia, 127 Alumbrado Público



SERVICIOS PÚBLICOS

ELABORÓ
J. GUADALUPE CRUZ GONZALEZ

VERBO
J. GUADALUPE CRUZ GONZALEZ



PbRm-08b FICHA TECNICA DE SEGUIMIENTO DE INDICADORES 2024 DE GESTIÓN O ESTRATEGICO

TIPO DE FICHA: OSFEM

MUNICIPIO DE AYTO: SAN JOSE DEL RINCON

PILAR DE DESARROLLO / EJE TRANSVERSAL: 3 Pilar 3: Territorial
TEMA DE DESARROLLO: Acción por el clima
PROGRAMA PRESUPUESTARIO: 02010101 Gestión Integral de residuos sólidos
PROYECTO PRESUPUESTARIO: 0201010101 Manejo integral de residuos sólidos
OBJETIVO DEL PROGRAMA PRESUPUESTARIO: Conjunto articulado e interrelacionado de acciones, para el manejo integral de residuos sólidos, desde su generación hasta la disposición final, a fin de lograr beneficios ambientales, la optimización económica de su manejo y la aceptación social para la separación de los mismos, proporcionando una mejor calidad de vida de la población.
DEPENDENCIA GENERAL: H00 SERVICIOS PUBLICOS
DEPENDENCIA AUXILIAR: 126 Limpia,127 Alumbrado Público

ESTRUCTURA DEL INDICADOR

NOMBRE DEL INDICADOR: Promedio de kilogramos recolectados de la basura levantada de los espacios públicos municipales.
FÓRMULA DEL CÁLCULO: (Kilogramos de basura recolectada a través de barrido de los espacios públicos municipales/Total de espacios públicos municipales con el servicio de barrido asignado)
INTERPRETACIÓN:
DIMENSIÓN QUE ATIENDE: Eficiencia FRECUENCIA DE MEDICIÓN: Mensual
DESCRIPCIÓN DEL FACTOR DE COMPARACIÓN:
AMBITO GEOGRAFICO:
COBERTURA:
LINEA BASE
Numero: NA 3.2 No aplica

COMPORTAMIENTO DE LAS VARIABLES DURANTE EL TRIMESTRE: Enero-Marzo

Table with 12 columns: VARIABLE, UNIDAD DE MEDIDA, OPERACION, META ANUAL, AVANCE TRIMESTRAL (Programado, %, Alcanzado, %), AVANCE ACUMULADO (Programado, %, Alcanzado, %). Rows include 'Kilogramos de basura recolectada...' and 'Total de espacios públicos...'.

COMPORTAMIENTO DEL INDICADOR
DESCRIPCION DE LA METAANUAL

Table with 9 columns: META ANUAL, TRIMESTRE: Enero-Marzo, AVANCE TRIMESTRAL (Programado, Alcanzado, EF%, SEMAFORO), AVANCE ACUMULADO (Programado, Alcanzado, EF%, SEMAFORO). Row shows 0.00 for all metrics.

DESCRIPCION DE RESULTADOS Y JUSTIFICACION EN CASO DE VARIACION SUPERIOR A +/- 10% RESPECTO A LO PROGRAMADO

EVALUACION DEL INDICADOR

DEPENDENCIA GENERAL: H00 SERVICIOS PUBLICOS
DEPENDENCIA AUXILIAR: 126 Limpia,127 Alumbrado Público



ELABORÓ

J. GUADALUPE CRUZ GONZALEZ

YO: BU

J. GUADALUPE CRUZ GONZALEZ



PbRm-08b FICHA TECNICA DE SEGUIMIENTO DE INDICADORES 2024 DE GESTIÓN O ESTRATEGICO

TIPO DE FICHA: OSFEM

MUNICIPIO DE AYTO: SAN JOSE DEL RINCON

PILAR DE DESARROLLO / EJE TRANSVERSAL: 3 Pilar 3: Territorial
 TEMA DE DESARROLLO: Acción por el clima
 PROGRAMA PRESUPUESTARIO: 02010101 Gestión integral de residuos sólidos
 PROYECTO PRESUPUESTARIO: 0201010101 Manejo integral de residuos sólidos
 OBJETIVO DEL PROGRAMA PRESUPUESTARIO: Conjunto articulado e interrelacionado de acciones, para el manejo integral de residuos sólidos, desde su generación hasta la disposición final, a fin de lograr beneficios ambientales, la optimización económica de su manejo y la aceptación social para la separación de los mismos, proporcionando una mejor calidad de vida de la población.
 DEPENDENCIA GENERAL: H00 SERVICIOS PUBLICOS
 DEPENDENCIA AUXILIAR: 126 Limpia,127 Alumbrado Público

ESTRUCTURA DEL INDICADOR

NOMBRE DEL INDICADOR: Porcentaje de cumplimiento en la supervisión de la limpieza de los espacios públicos urbanos municipales.
 FÓRMULA DEL CÁLCULO: (Supervisión de la limpieza de los espacios públicos urbanos municipales barrios/Supervisión de la limpieza de los espacios públicos urbanos municipales programados para barrio)*100
 INTERPRETACIÓN: SE OBTENDRA EL TOTAL DE LAS TONELADAS RECOLECTADAS EN EL BARRIDO MANUAL DE LAS 5 ZONAS DONDE SE REALIZA FRECUENCIA DE MEDICIÓN: Mensual
 DIMENSIÓN QUE ATIENDE: Eficiencia
 DESCRIPCIÓN DEL FACTOR DE COMPARACIÓN: MUNICIPAL
 AMBITO GEOGRAFICO: RURAL
 COBERTURA: MUNICIPAL
 LINEA BASE: 0

Numero: NA 3.3

COMPORTAMIENTO DE LAS VARIABLES DURANTE EL TRIMESTRE: Enero-Marzo

VARIABLE	UNIDAD DE MEDIDA	OPERACION	META ANUAL	AVANCE TRIMESTRAL				AVANCE ACUMULADO			
				Programado	%	Alcanzado	%	Programado	%	Alcanzado	%
Supervisión de la limpieza de los espacios públicos urbanos municipales barrios	OPERATIVO	Sumable	240.00	60.00	25.00	60.00	100.00	60.00	25.00	60.00	100.00
Supervisión de la limpieza de los espacios públicos urbanos municipales programados para barrio	OPERATIVO	Sumable	240.00	60.00	25.00	60.00	100.00	60.00	25.00	60.00	100.00

COMPORTAMIENTO DEL INDICADOR
DESCRIPCIÓN DE LA META ANUAL

META ANUAL	TRIMESTRE: Enero-Marzo							
	AVANCE TRIMESTRAL				AVANCE ACUMULADO			
	Programado	Alcanzado	EF%	SEMAFORO	Programado	Alcanzado	EF%	SEMAFORO
100.00	100.00	100.00	100.00	VERDE	100.00	100.00	100.00	VERDE

DESCRIPCIÓN DE RESULTADOS Y JUSTIFICACIÓN EN CASO DE VARIACIÓN SUPERIOR A ± 10 % RESPECTO A LO PROGRAMADO
Supervisión de la limpieza de los espacios públicos urbanos municipales barrios


SE DARA SEGUIMIENTO
 DEPENDENCIA GENERAL: H00 SERVICIOS PUBLICOS
 DEPENDENCIA AUXILIAR: 126 Limpia,127 Alumbrado Público



EVALUACION DEL INDICADOR

ELABORO

 J. GUADALUPE CRUZ GONZALEZ



VO. BO.

 J. GUADALUPE CRUZ GONZALEZ



PbRm-08b FICHA TÉCNICA DE SEGUIMIENTO DE INDICADORES 2024 DE GESTIÓN O ESTRATEGICO

TIPO DE FICHA: OSFEM

MUNICIPIO DE AYTO: SAN JOSE DEL RINCON

PILAR DE DESARROLLO / EJE TRANSVERSAL: 3 Pilar 3: Territorial
TEMA DE DESARROLLO: Acción por el clima
PROGRAMA PRESUPUESTARIO: 02010101 Gestión integral de residuos sólidos
PROYECTO PRESUPUESTARIO: 0201010101 Manejo integral de residuos sólidos
OBJETIVO DEL PROGRAMA PRESUPUESTARIO: Conjunto articulado e interrelacionado de acciones, para el manejo integral de residuos sólidos, desde su generación hasta la disposición final, a fin de lograr beneficios ambientales, la optimización económica de su manejo y la aceptación social para la separación de los mismos, proporcionando una mejor calidad de vida de la población.
DEPENDENCIA GENERAL: H00 SERVICIOS PUBLICOS
DEPENDENCIA AUXILIAR: 126 Limpia,127 Alumbrado Público

ESTRUCTURA DEL INDICADOR

NOMBRE DEL INDICADOR: Porcentaje de cumplimiento en los mantenimientos del equipo de recolección de residuos sólidos urbanos municipales realizados.
FORMULA DEL CALCULO: (Mantenimiento del equipo de recolección de residuos sólidos urbanos municipales realizado/Mantenimiento del equipo de recolección de residuos sólidos urbanos municipales programado)*100
INTERPRETACION: SE REALIZA EL MANTENIMIENTO DEL EQUIPO DE RECOLECCION
DIMENSION QUE ATIENDE: Eficiencia FRECUENCIA DE MEDICION: Mensual
DESCRIPCION DEL FACTOR DE COMPARACION: MUNICIPAL
AMBITO GEOGRAFICO: RURAL
COBERTURA: MUNICIPAL
LINEA BASE: 0
Numero: NA 4.1

COMPORTAMIENTO DE LAS VARIABLES DURANTE EL TRIMESTRE: Enero-Marzo


Table with 12 columns: VARIABLE, UNIDAD DE MEDIDA, OPERACION, META ANUAL, AVANCE TRIMESTRAL (Programado, %, Alcanzado, %), AVANCE ACUMULADO (Programado, %, Alcanzado, %). Rows show maintenance of collection equipment with 100% completion.

COMPORTAMIENTO DEL INDICADOR
DESCRIPCION DE LA META ANUAL

Table showing annual and quarterly progress. Columns: META ANUAL, AVANCE TRIMESTRAL (Programado, Alcanzado, EF%, SEMAFORO), AVANCE ACUMULADO (Programado, Alcanzado, EF%, SEMAFORO). Values are all 100.00 and SEMAFORO is VERDE.

DESCRIPCION DE RESULTADOS Y JUSTIFICACION EN CASO DE VARIACION SUPERIOR A ± 10 % RESPECTO A LO PROGRAMADO
Mantenimiento del equipo de recolección de residuos sólidos urbanos municipales realizado

SE DARA SEGUIMIENTO
DEPENDENCIA GENERAL: H00 SERVICIOS PUBLICOS
DEPENDENCIA AUXILIAR: 126 Limpia,127 Alumbrado Público



ELABORÓ
J. GUADALUPE CRUZ GONZALEZ

VO. BU.
J. GUADALUPE CRUZ GONZALEZ



PbRm-08b FICHA TÉCNICA DE SEGUIMIENTO DE INDICADORES 2024 DE GESTIÓN O ESTRATEGICO

MUNICIPIO DE AYTO: SAN JOSE DEL RINCON

TIPO DE FICHA: OSFEM

PILAR DE DESARROLLO / EJE TRANSVERSAL: 3 Pilar 3: Territorial
TEMA DE DESARROLLO: Acción por el clima
PROGRAMA PRESUPUESTARIO: 02010101 Gestión Integral de residuos sólidos
PROYECTO PRESUPUESTARIO: 0201010101 Manejo integral de residuos sólidos
OBJETIVO DEL PROGRAMA PRESUPUESTARIO: Conjunto articulado e interrelacionado de acciones, para el manejo integral de residuos sólidos, desde su generación hasta la disposición final, a fin de lograr beneficios ambientales, la optimización económica de su manejo y la aceptación social para la separación de los mismos, proporcionando una mejor calidad de vida de la población.
DEPENDENCIA GENERAL: H00 SERVICIOS PUBLICOS
DEPENDENCIA AUXILIAR: 126 Limpia, 127 Alumbrado Público

ESTRUCTURA DEL INDICADOR

NOMBRE DEL INDICADOR: Porcentaje de adquisición de equipo de recolección de residuos sólidos urbanos municipales requerido.
FORMULA DEL CÁLCULO: (Equipo e instrumentos adquiridos para la recolección de residuos sólidos urbanos municipales/Equipo e instrumentos necesarios para la recolección de residuos sólidos urbanos municipales)*100
INTERPRETACIÓN:
DIMENSIÓN QUE ATIENDE: Eficiencia FRECUENCIA DE MEDICIÓN: Mensual
DESCRIPCIÓN DEL FACTOR DE COMPARACIÓN:
AMBITO GEOGRAFICO:
COBERTURA:
LINEA BASE
Numero: NA 4.2 No aplica

COMPORTAMIENTO DE LAS VARIABLES DURANTE EL TRIMESTRE: Enero-Marzo

Table with 12 columns: VARIABLE, UNIDAD DE MEDIDA, OPERACION, META ANUAL, AVANCE TRIMESTRAL (Programado, %, Alcancado, %), AVANCE ACUMULADO (Programado, %, Alcancado, %). Rows include equipment for municipal waste collection.

COMPORTAMIENTO DEL INDICADOR
DESCRIPCION DE LA META ANUAL

Table with 9 columns: META ANUAL, TRIMESTRE: Enero-Marzo (AVANCE TRIMESTRAL: Programado, Alcancado, EF%, SEMAFORO; AVANCE ACUMULADO: Programado, Alcancado, EF%, SEMAFORO). Values are 0.00.

DESCRIPCION DE RESULTADOS Y JUSTIFICACION EN CASO DE VARIACION SUPERIOR A ± 10 % RESPECTO A LO PROGRAMADO

DEPENDENCIA GENERAL: H00 SERVICIOS PUBLICOS
DEPENDENCIA AUXILIAR: 126 Limpia, 127 Alumbrado Público



EVALUACION DEL INDICADOR

ELABORO

VO. BO

J. GUADALUPE CRUZ GONZALEZ

J. GUADALUPE CRUZ GONZALEZ



PbRm-08b FICHA TECNICA DE SEGUIMIENTO DE INDICADORES 2024 DE GESTIÓN O ESTRATEGICO

MUNICIPIO DE AYTO: SAN JOSE DEL RINCON

TIPO DE FICHA: OSFEM

PILAR DE DESARROLLO / EJE TRANSVERSAL: 3 Pilar 3: Territorial
TEMA DE DESARROLLO: Manejo sustentable y distribución del agua
PROGRAMA PRESUPUESTARIO: 020103D1 Manejo de aguas residuales, drenaje y alcantarillado
PROYECTO PRESUPUESTARIO: 020103010102 Operación de infraestructura para drenaje y alcantarillado
OBJETIVO DEL PROGRAMA PRESUPUESTARIO: Considera el conjunto de procedimientos que se llevan a cabo para el tratamiento de aguas residuales y saneamiento de redes de drenaje y alcantarillado, manteniendo en condiciones adecuadas la infraestructura para proporcionar una mejor calidad de vida a la población.
DEPENDENCIA GENERAL: H00 SERVICIOS PUBLICOS
DEPENDENCIA AUXILIAR: 125 Servicios Públicos

ESTRUCTURA DEL INDICADOR

NOMBRE DEL INDICADOR: Porcentaje de cumplimiento en el diseño de proyectos para la construcción de Infraestructura para el tratamiento de aguas residuales.
FORMULA DEL CÁLCULO: (Número de proyecto diseñados para la construcción de la Infraestructura para el tratamiento de aguas residuales realizados / Total de proyectos para la construcción de la Infraestructura para el tratamiento de aguas residuales programados) * 100
INTERPRETACIÓN:
DIMENSIÓN QUE ATIENDE: Eficiencia FRECUENCIA DE MEDICIÓN: Trimestral
DESCRIPCIÓN DEL FACTOR DE COMPARACIÓN:
AMBITO GEOGRAFICO:
COBERTURA:
LINEA BASE
Numero: NA 1.1 No aplica

COMPORTAMIENTO DE LAS VARIABLES DURANTE EL TRIMESTRE: Enero-Marzo

Table with 12 columns: VARIABLE, UNIDAD DE MEDIDA, OPERACION, META ANUAL, AVANCE TRIMESTRAL (Programado, %, Alcanzado, %), AVANCE ACUMULADO (Programado, %, Alcanzado, %). Rows show data for 'Número de proyecto diseñados...' and 'Total de proyectos...'.


COMPORTAMIENTO DEL INDICADOR

DESCRIPCION DE LA META ANUAL

Table for META ANUAL with columns for TRIMESTRE: Enero-Marzo, AVANCE TRIMESTRAL (Programado, Alcanzado, EF%, SEMAFORO), and AVANCE ACUMULADO (Programado, Alcanzado, EF%, SEMAFORO).

DESCRIPCIÓN DE RESULTADOS Y JUSTIFICACIÓN EN CASO DE VARIACIÓN SUPERIOR A ± 10 % RESPECTO A LO PROGRAMADO

DEPENDENCIA GENERAL: H00 SERVICIOS PUBLICOS
DEPENDENCIA AUXILIAR: 125 Servicios Públicos



EVALUACION DEL INDICADOR

Handwritten signature and stamp of J. GUADALUPE CRUZ GONZALEZ

Official stamp and signature of J. GUADALUPE CRUZ GONZALEZ



PbRm-08b FICHA TECNICA DE SEGUIMIENTO DE INDICADORES 2024 DE GESTIÓN O ESTRATEGICO

TIPO DE FICHA: OSFEM

MUNICIPIO DE AYTO: SAN JOSE DEL RINCON

PILAR DE DESARROLLO / EJE TRANSVERSAL: 3 Pilar 3: Territorial
 TEMA DE DESARROLLO: Manejo sustentable y distribución del agua
 PROGRAMA PRESUPUESTARIO: 02010301 Manejo de aguas residuales, drenaje y alcantarillado
 PROYECTO PRESUPUESTARIO: 020103010102 Operación de infraestructura para drenaje y alcantarillado
 OBJETIVO DEL PROGRAMA PRESUPUESTARIO: Considera el conjunto de procedimientos que se llevan a cabo para el tratamiento de aguas residuales y saneamiento de redes de drenaje y alcantarillado, manteniendo en condiciones adecuadas la infraestructura para proporcionar una mejor calidad de vida a la población.
 DEPENDENCIA GENERAL: H00 SERVICIOS PUBLICOS
 DEPENDENCIA AUXILIAR: 125 Servicios Públicos

ESTRUCTURA DEL INDICADOR

NOMBRE DEL INDICADOR: Porcentaje de cumplimiento en la elaboración de presupuestos de los proyectos de infraestructura.
 FÓRMULA DEL CÁLCULO: $(\text{Número de presupuestos para la construcción de la Infraestructura para el tratamiento de aguas residuales realizados} / \text{Total de presupuestos para la construcción de la Infraestructura para el tratamiento de aguas residuales programados}) * 100$
 INTERPRETACIÓN:
 DIMENSIÓN QUE ATIENDE: Eficiencia FRECUENCIA DE MEDICIÓN: Trimestral
 DESCRIPCIÓN DEL FACTOR DE COMPARACIÓN:
 AMBITO GEOGRAFICO:
 COBERTURA:
 LINEA BASE
 Numero: NA 1.2 No aplica

COMPORTAMIENTO DE LAS VARIABLES DURANTE EL TRIMESTRE: Enero-Marzo

VARIABLE	UNIDAD DE MEDIDA	OPERACION	META ANUAL	AVANCE TRIMESTRAL				AVANCE ACUMULADO				
				Programado	%	Alcanzado	%	Programado	%	Alcanzado	%	
Número de presupuestos para la construcción de la Infraestructura para el tratamiento de aguas residuales realizados			0.00	0.00	0.00	0.00	0.00	0.00	0.00	0.00	0.00	0.00
Total de presupuestos para la construcción de la Infraestructura para el tratamiento de aguas residuales programados			0.00	0.00	0.00	0.00	0.00	0.00	0.00	0.00	0.00	0.00

COMPORTAMIENTO DEL INDICADOR

DESCRIPCION DE LA META ANUAL

META ANUAL	TRIMESTRE: Enero-Marzo							
	AVANCE TRIMESTRAL				AVANCE ACUMULADO			
	Programado	Alcanzado	EF%	SEMAFORO	Programado	Alcanzado	EF%	SEMAFORO
0.00	0.00	0.00	0.00		0.00	0.00	0.00	

DESCRIPCIÓN DE RESULTADOS Y JUSTIFICACIÓN EN CASO DE VARIACIÓN SUPERIOR A ±10 % RESPECTO A LO PROGRAMADO

DEPENDENCIA GENERAL: H00 SERVICIOS PUBLICOS
 DEPENDENCIA AUXILIAR: 125 Servicios Públicos



EVALUACION DEL INDICADOR

ELABORÓ

VO. BO.

J. GUADALUPE CRUZ GONZALEZ

SERVICIOS PÚBLICOS

J. GUADALUPE CRUZ GONZALEZ



MUNICIPIO DE AYTO: SAN JOSE DEL RINCON

PbRm-08b FICHA TECNICA DE SEGUIMIENTO DE INDICADORES 2024 DE GESTIÓN O ESTRATEGICO

TIPO DE FICHA: OSFEM

PILAR DE DESARROLLO / EJE TRANSVERSAL: 3 Pilar 3: Territorial
 TEMA DE DESARROLLO: Manejo sustentable y distribución del agua
 PROGRAMA PRESUPUESTARIO: 02010301 Manejo de aguas residuales, drenaje y alcantarillado
 PROYECTO PRESUPUESTARIO: 020103010102 Operación de infraestructura para drenaje y alcantarillado
 OBJETIVO DEL PROGRAMA PRESUPUESTARIO: Considera el conjunto de procedimientos que se llevan a cabo para el tratamiento de aguas residuales y saneamiento de redes de drenaje y alcantarillado, manteniendo en condiciones adecuadas la infraestructura para proporcionar una mejor calidad de vida a la población.
 DEPENDENCIA GENERAL: H00 SERVICIOS PUBLICOS
 DEPENDENCIA AUXILIAR: 125 Servicios Públicos

NOMBRE DEL INDICADOR: ESTRUCTURA DEL INDICADOR
 FÓRMULA DEL CÁLCULO: $\frac{\text{Número de licitaciones para la construcción de la infraestructura para el tratamiento de aguas residuales realizadas}}{\text{Número de licitaciones para la construcción de la infraestructura para el tratamiento de aguas residuales programados}} * 100$
 INTERPRETACIÓN: Eficiencia
 DIMENSIÓN QUE ATIENDE: Eficiencia
 DESCRIPCIÓN DEL FACTOR DE COMPARACIÓN: $\frac{\text{Número de licitaciones para la construcción de la infraestructura para el tratamiento de aguas residuales realizadas}}{\text{Número de licitaciones para la construcción de la infraestructura para el tratamiento de aguas residuales programados}}$
 AMBITO GEOGRAFICO:
 COBERTURA:
 LINEA BASE:
 FRECUENCIA DE MEDICIÓN: Trimestral
 Numero: NA 1.3 No aplica


VARIABLE	COMPORTAMIENTO DE LAS VARIABLES DURANTE EL TRIMESTRE: Enero-Marzo										
	UNIDAD DE MEDIDA	OPERACION	META ANUAL	AVANCE TRIMESTRAL				AVANCE ACUMULADO			
				Programado	%	Alcanzado	%	Programado	%	Alcanzado	%
Número de licitaciones para la construcción de la infraestructura para el tratamiento de aguas residuales realizadas			0.00	0.00	0.00	0.00	0.00	0.00	0.00	0.00	
Total de licitaciones para la construcción de la infraestructura para el tratamiento de aguas residuales programados			0.00	0.00	0.00	0.00	0.00	0.00	0.00	0.00	

COMPORTAMIENTO DEL INDICADOR
DESCRIPCIÓN DE LA META ANUAL

META ANUAL	TRIMESTRE: Enero-Marzo							
	AVANCE TRIMESTRAL				AVANCE ACUMULADO			
	Programado	Alcanzado	EF%	SEMAFORD	Programado	Alcanzado	EF%	SEMAFORD
0.00	0.00	0.00	0.00		0.00	0.00	0.00	

DESCRIPCIÓN DE RESULTADOS Y JUSTIFICACIÓN EN CASO DE VARIACIÓN SUPERIOR A ± 10 % RESPECTO A LO PROGRAMADO

DEPENDENCIA GENERAL: H00 SERVICIOS PUBLICOS
 DEPENDENCIA AUXILIAR: 125 Servicios Públicos



ELABORÓ
 GUADALUPE CRUZ GONZALEZ

VO. BO.
 GUADALUPE CRUZ GONZALEZ



PbRm-08b FICHA TECNICA DE SEGUIMIENTO DE INDICADORES 2024 DE GESTIÓN O ESTRATEGICO

MUNICIPIO DE AYTO: SAN JOSE DEL RINCON

TIPO DE FICHA: OSFEM

PILAR DE DESARROLLO / EJE TRANSVERSAL: 3 Pilar 3: Territorial
TEMA DE DESARROLLO: Manejo sustentable y distribución del agua
PROGRAMA PRESUPUESTARIO: 02010301 Manejo de aguas residuales, drenaje y alcantarillado
PROYECTO PRESUPUESTARIO: 020103010102 Operación de infraestructura para drenaje y alcantarillado
OBJETIVO DEL PROGRAMA PRESUPUESTARIO: Considera el conjunto de procedimientos que se llevan a cabo para el tratamiento de aguas residuales y saneamiento de redes de drenaje y alcantarillado, manteniendo en condiciones adecuadas la infraestructura para proporcionar una mejor calidad de vida a la población.
DEPENDENCIA GENERAL: H00 SERVICIOS PUBLICOS
DEPENDENCIA AUXILIAR: 125 Servicios Públicos

ESTRUCTURA DEL INDICADOR

NOMBRE DEL INDICADOR: Porcentaje de caudales de aguas domiciliarias, comerciales e industriales sin tratamiento.
FORMULA DEL CÁLCULO: (Caudales de aguas domiciliarias comerciales e industriales sin tratamiento/Total de caudales de aguas domiciliarias comerciales e industriales recibidas)*100
INTERPRETACIÓN:
DIMENSIÓN QUE ATIENDE: Eficiencia
DESCRIPCIÓN DEL FACTOR DE COMPARACIÓN:
AMBITO GEOGRAFICO:
COBERTURA:
LINEA BASE
Numero: NA 2.1 No aplica
FRECUENCIA DE MEDICIÓN: Trimestral

COMPORTAMIENTO DE LAS VARIABLES DURANTE EL TRIMESTRE: Enero-Marzo

Table with 12 columns: VARIABLE, UNIDAD DE MEDIDA, OPERACION, META ANUAL, AVANCE TRIMESTRAL (Programado, %, Alcanzado, %), AVANCE ACUMULADO (Programado, %, Alcanzado, %). Rows include 'Caudales de aguas domiciliarias comerciales e industriales sin tratamiento' and 'Total de caudales de aguas domiciliarias comerciales e industriales recibidas'.

COMPORTAMIENTO DEL INDICADOR
DESCRIPCION DE LA META ANUAL

Table with 9 columns: META ANUAL, AVANCE TRIMESTRAL (Programado, Alcanzado, EF%, SEMAFORO), AVANCE ACUMULADO (Programado, Alcanzado, EF%, SEMAFORO). Values are 0.00 for all metrics.

DESCRIPCIÓN DE RESULTADOS Y JUSTIFICACIÓN EN CASO DE VARIACIÓN SUPERIOR A ± 10 % RESPECTO A LO PROGRAMADO

DEPENDENCIA GENERAL: H00 SERVICIOS PUBLICOS
DEPENDENCIA AUXILIAR: 125 Servicios Públicos



ELABORÓ: J. GUADALUPE CRUZ GONZALEZ

VO. BU.: J. GUADALUPE CRUZ GONZALEZ



PbRm-08b FICHA TECNICA DE SEGUIMIENTO DE INDICADORES 2024 DE GESTIÓN O ESTRATEGICO

TIPO DE FICHA: OSFEM

MUNICIPIO DE AYTO: SAN JOSE DEL RINCON

PILAR DE DESARROLLO / EJE TRANSVERSAL: 3 Pilar 3: Territorial
TEMA DE DESARROLLO: Manejo sustentable y distribución del agua
PROGRAMA PRESUPUESTARIO: 02010301 Manejo de aguas residuales, drenaje y alcantarillado
PROYECTO PRESUPUESTARIO: 020103010102 Operación de infraestructura para drenaje y alcantarillado
OBJETIVO DEL PROGRAMA PRESUPUESTARIO: Considera el conjunto de procedimientos que se llevan a cabo para el tratamiento de aguas residuales y saneamiento de redes de drenaje y alcantarillado, manteniendo en condiciones adecuadas la infraestructura para proporcionar una mejor calidad de vida a la población.
DEPENDENCIA GENERAL: H00 SERVICIOS PUBLICOS
DEPENDENCIA AUXILIAR: 125 Servicios Públicos

ESTRUCTURA DEL INDICADOR

NOMBRE DEL INDICADOR: Porcentaje de aplicación de químicos para el tratamiento de aguas residuales.
FÓRMULA DEL CÁLCULO: (Metros cúbicos de aguas residuales tratadas mediante la aplicación de químicos/Total de aguas residuales recibidas (mts3))*100
INTERPRETACIÓN:
DIMENSIÓN QUE ATIENDE: Eficiencia
DESCRIPCIÓN DEL FACTOR DE COMPARACIÓN:
AMBITO GEOGRAFICO:
COBERTURA:
LINEA BASE
Numero: NA 2.2 No aplica

FRECUENCIA DE MEDICIÓN: Trimestral

COMPORTAMIENTO DE LAS VARIABLES DURANTE EL TRIMESTRE: Enero-Marzo

Table with 12 columns: VARIABLE, UNIDAD DE MEDIDA, OPERACION, META ANUAL, AVANCE TRIMESTRAL (Programado, %, Alcanzado, %), AVANCE ACUMULADO (Programado, %, Alcanzado, %). Rows include 'Metros cúbicos de aguas residuales tratadas...' and 'Total de aguas residuales recibidas (mts3)'.

COMPORTAMIENTO DEL INDICADOR
DESCRIPCION DE LA META ANUAL

Table with 9 columns: META ANUAL, TRIMESTRE: Enero-Marzo, AVANCE TRIMESTRAL (Programado, Alcanzado, EF%, SEMAFORO), AVANCE ACUMULADO (Programado, Alcanzado, EF%, SEMAFORO). Row shows 0.00 for all metrics.

DESCRIPCIÓN DE RESULTADOS Y JUSTIFICACIÓN EN CASO DE VARIACIÓN SUPERIORA ± 10 % RESPECTO A LO PROGRAMADO

DEPENDENCIA GENERAL: H00 SERVICIOS PUBLICOS
DEPENDENCIA AUXILIAR: 125 Servicios Públicos



ELABORÓ: J. GUADALUPE CRUZ GONZALEZ

VO. BO: J. GUADALUPE CRUZ GONZALEZ



PbRm-08b FICHA TECNICA DE SEGUIMIENTO DE INDICADORES 2024 DE GESTIÓN O ESTRATEGICO

MUNICIPIO DE AYTO: SAN JOSE DEL RINCON

TIPO DE FICHA: OSFEM

PILAR DE DESARROLLO / EJE TRANSVERSAL: 3 Pilar 3: Territorial
TEMA DE DESARROLLO: Manejo sustentable y distribución del agua
PROGRAMA PRESUPUESTARIO: 02010301 Manejo de aguas residuales, drenaje y alcantarillado
PROYECTO PRESUPUESTARIO: 020103010102 Operación de infraestructura para drenaje y alcantarillado
OBJETIVO DEL PROGRAMA PRESUPUESTARIO: Considera el conjunto de procedimientos que se llevan a cabo para el tratamiento de aguas residuales y saneamiento de redes de drenaje y alcantarillado, manteniendo en condiciones adecuadas la infraestructura para proporcionar una mejor calidad de vida a la población.
DEPENDENCIA GENERAL: H00 SERVICIOS PUBLICOS
DEPENDENCIA AUXILIAR: 125 Servicios Públicos

ESTRUCTURA DEL INDICADOR

NOMBRE DEL INDICADOR: Porcentaje de descarga de aguas residuales tratadas a los efluentes municipales.
FORMULA DEL CÁLCULO: (Descarga de aguas residuales tratadas a los efluentes municipales/Total de los efluentes municipales)*100
INTERPRETACIÓN:
DIMENSIÓN QUE ATIENDE: Eficiencia
DESCRIPCIÓN DEL FACTOR DE COMPARACIÓN:
AMBITO GEOGRAFICO:
COBERTURA:
LINEA BASE
Numero: NA 2.3 No aplica

FRECUENCIA DE MEDICIÓN: Trimestral

COMPORTAMIENTO DE LAS VARIABLES DURANTE EL TRIMESTRE: Enero-Marzo

Table with 12 columns: VARIABLE, UNIDAD DE MEDIDA, OPERACION, META ANUAL, AVANCE TRIMESTRAL (Programado, %, Alcanzado, %), AVANCE ACUMULADO (Programado, %, Alcanzado, %). Rows include 'Descarga de aguas residuales tratadas a los efluentes municipales' and 'Total de los efluentes municipales'.

COMPORTAMIENTO DEL INDICADOR
DESCRIPCION DE LA META ANUAL

Table with 9 columns: META ANUAL, TRIMESTRE: Enero-Marzo, AVANCE TRIMESTRAL (Programado, Alcanzado, EF%, SEMAFORO), AVANCE ACUMULADO (Programado, Alcanzado, EF%, SEMAFORO). Values are 0.00 for all metrics.

DESCRIPCIÓN DE RESULTADOS Y JUSTIFICACIÓN EN CASO DE VARIACIÓN SUPERIOR A ± 10 % RESPECTO A LO PROGRAMADO

DEPENDENCIA GENERAL: H00 SERVICIOS PUBLICOS
DEPENDENCIA AUXILIAR: 125 Servicios Públicos



EVALUACION DEL INDICADOR

ELABORÓ: J. GUADALUPE CRUZ GONZALEZ

VO. BO.: J. GUADALUPE CRUZ GONZALEZ



PbRm-08b FICHA TECNICA DE SEGUIMIENTO DE INDICADORES 2024 DE GESTIÓN O ESTRATEGICO

TIPO DE FICHA: OSFEM

MUNICIPIO DE AYTO: SAN JOSE DEL RINCON

PILAR DE DESARROLLO / EJE TRANSVERSAL: 3 Pilar 3: Territorial
TEMA DE DESARROLLO: Manejo sustentable y distribución del agua
PROGRAMA PRESUPUESTARIO: 02010301 Manejo de aguas residuales, drenaje y alcantarillado
PROYECTO PRESUPUESTARIO: 020103010102 Operación de infraestructura para drenaje y alcantarillado
OBJETIVO DEL PROGRAMA PRESUPUESTARIO: Considera el conjunto de procedimientos que se llevan a cabo para el tratamiento de aguas residuales y saneamiento de redes de drenaje y alcantarillado, manteniendo en condiciones adecuadas la infraestructura para proporcionar una mejor calidad de vida a la población.
DEPENDENCIA GENERAL: H00 SERVICIOS PUBLICOS
DEPENDENCIA AUXILIAR: 125 Servicios Públicos

ESTRUCTURA DEL INDICADOR

NOMBRE DEL INDICADOR: Porcentaje de inspecciones realizadas a la infraestructura para el tratamiento de aguas residuales.
FORMULA DEL CÁLCULO: (Inspección de la infraestructura para el tratamiento de aguas residuales realiza/Inspección de la infraestructura para el tratamiento de aguas residuales programadas)*100
INTERPRETACIÓN:
DIMENSIÓN QUE ATIENDE: Eficiencia FRECUENCIA DE MEDICIÓN: Trimestral
DESCRIPCIÓN DEL FACTOR DE COMPARACIÓN:
AMBITO GEOGRAFICO:
COBERTURA:
LINEA BASE
Numero: NA 3.1 No aplica

COMPORTAMIENTO DE LAS VARIABLES DURANTE EL TRIMESTRE: Enero-Marzo

Table with 12 columns: VARIABLE, UNIDAD DE MEDIDA, OPERACION, META ANUAL, AVANCE TRIMESTRAL (Programado, %, Alcanzado, %), AVANCE ACUMULADO (Programado, %, Alcanzado, %). Rows show inspection data for realizations and programed inspections.

COMPORTAMIENTO DEL INDICADOR
DESCRIPCION DE LA META ANUAL

Table showing quarterly performance for the indicator. Columns include META ANUAL, TRIMESTRE: Enero-Marzo, AVANCE TRIMESTRAL (Programado, Alcanzado, EF%, SEMAFORO), and AVANCE ACUMULADO (Programado, Alcanzado, EF%, SEMAFORO).

DESCRIPCIÓN DE RESULTADOS Y JUSTIFICACIÓN EN CASO DE VARIACIÓN SUPERIOR A ± 10 % RESPECTO A LO PROGRAMADO

EVALUACION DEL INDICADOR

DEPENDENCIA GENERAL: H00 SERVICIOS PUBLICOS
DEPENDENCIA AUXILIAR: 125 Servicios Públicos

Official stamps and signatures. Includes circular stamp of the Municipality of San José del Rincón, 'ACCIONES' stamp, and signatures of J. Guadalupe Cruz González for 'ELABORÓ' and 'VO. BO'.



PbRm-08b FICHA TECNICA DE SEGUIMIENTO DE INDICADORES 2024 DE GESTIÓN O ESTRATEGICO

MUNICIPIO DE AYTO: SAN JOSE DEL RINCON

TIPO DE FICHA: OSFEM

PILAR DE DESARROLLO / EJE TRANSVERSAL: 3 Pilar 3: Territorial
TEMA DE DESARROLLO: Manejo sustentable y distribución del agua
PROGRAMA PRESUPUESTARIO: 02010301 Manejo de aguas residuales, drenaje y alcantarillado
PROYECTO PRESUPUESTARIO: 020103010102 Operación de infraestructura para drenaje y alcantarillado
OBJETIVO DEL PROGRAMA PRESUPUESTARIO: Considera el conjunto de procedimientos que se llevan a cabo para el tratamiento de aguas residuales y saneamiento de redes de drenaje y alcantarillado, manteniendo en condiciones adecuadas la infraestructura para proporcionar una mejor calidad de vida a la población.
DEPENDENCIA GENERAL: H00 SERVICIOS PUBLICOS
DEPENDENCIA AUXILIAR: 125 Servicios Públicos

ESTRUCTURA DEL INDICADOR

NOMBRE DEL INDICADOR: Porcentaje de accesorios y refacciones adquiridos para el mantenimiento de la infraestructura para el tratamiento de aguas residuales.
FORMULA DEL CÁLCULO: (Adquisición de los accesorios y refacciones para el mantenimiento de la infraestructura para el tratamiento de aguas residuales realizadas/Adquisición de los accesorios y refacciones para el mantenimiento de la infraestructura para el tratamiento de aguas residuales programada)*100
INTERPRETACIÓN:
DIMENSIÓN QUE ATIENDE: Eficiencia
FRECUENCIA DE MEDICIÓN: Trimestral
DESCRIPCIÓN DEL FACTOR DE COMPARACIÓN:
AMBITO GEOGRAFICO:
COBERTURA:
LINEA BASE
Numero: NA 3.2 No aplica

COMPORTAMIENTO DE LAS VARIABLES DURANTE EL TRIMESTRE: Enero-Marzo

Table with 12 columns: VARIABLE, UNIDAD DE MEDIDA, OPERACION, META ANUAL, AVANCE TRIMESTRAL (Programado, %, Alcanzado, %), AVANCE ACUMULADO (Programado, %, Alcanzado, %). Rows show data for 'Adquisición de los accesorios y refacciones para el mantenimiento de la infraestructura para el tratamiento de aguas residuales realizadas' and 'programada'.


COMPORTAMIENTO DEL INDICADOR

DESCRIPCION DE LA META ANUAL

Table with 9 columns: META ANUAL, TRIMESTRE: Enero-Marzo (AVANCE TRIMESTRAL: Programado, Alcanzado, EF%, SEMAFORO; AVANCE ACUMULADO: Programado, Alcanzado, EF%, SEMAFORO). Row shows values for 0.00.

DESCRIPCIÓN DE RESULTADOS Y JUSTIFICACIÓN EN CASO DE VARIACIÓN SUPERIOR A ± 10 % RESPECTO A LO PROGRAMADO

DEPENDENCIA GENERAL: H00 SERVICIOS PUBLICOS
DEPENDENCIA AUXILIAR: 125 Servicios Públicos



EVALUACION DEL INDICADOR

ELABORÓ: J. GUADALUPE CRUZ GONZALEZ
VO. BU: J. GUADALUPE CRUZ GONZALEZ



PbRm-08b FICHA TECNICA DE SEGUIMIENTO DE INDICADORES 2024 DE GESTIÓN O ESTRATEGICO

MUNICIPIO DE AYTO: SAN JOSE DEL RINCON

TIPO DE FICHA: OSFEM

PILAR DE DESARROLLO / EJE TRANSVERSAL: 3 Pilar 3: Territorial
TEMA DE DESARROLLO: Manejo sustentable y distribución del agua
PROGRAMA PRESUPUESTARIO: 02010301 Manejo de aguas residuales, drenaje y alcantarillado
PROYECTO PRESUPUESTARIO: 020103010102 Operación de infraestructura para drenaje y alcantarillado
OBJETIVO DEL PROGRAMA PRESUPUESTARIO: Considera el conjunto de procedimientos que se llevan a cabo para el tratamiento de aguas residuales y saneamiento de redes de drenaje y alcantarillado, manteniendo en condiciones adecuadas la infraestructura para proporcionar una mejor calidad de vida a la población.
DEPENDENCIA GENERAL: H00 SERVICIOS PUBLICOS
DEPENDENCIA AUXILIAR: 125 Servicios Públicos

ESTRUCTURA DEL INDICADOR

NOMBRE DEL INDICADOR: Porcentaje de mantenimientos de la infraestructura para el tratamiento de aguas residuales realizados.
FÓRMULA DEL CÁLCULO: (Mantenimiento de la infraestructura para el tratamiento de aguas residuales realizada/Mantenimiento de la infraestructura para el tratamiento de aguas residuales programada)*100
INTERPRETACIÓN:
DIMENSIÓN QUE ATIENDE: Eficiencia
FRECUENCIA DE MEDICIÓN: Trimestral
DESCRIPCIÓN DEL FACTOR DE COMPARACIÓN:
AMBITO GEOGRAFICO:
COBERTURA:
LINEA BASE
Numero: NA 3.3 No aplica

COMPORTAMIENTO DE LAS VARIABLES DURANTE EL TRIMESTRE: Enero-Marzo

Table with 12 columns: VARIABLE, UNIDAD DE MEDIDA, OPERACION, META ANUAL, AVANCE TRIMESTRAL (Programado, %, Alcanzado, %), AVANCE ACUMULADO (Programado, %, Alcanzado, %). Rows show 'Mantenimiento de la infraestructura para el tratamiento de aguas residuales realizada' and 'Mantenimiento de la infraestructura para el tratamiento de aguas residuales programada'.

COMPORTAMIENTO DEL INDICADOR
DESCRIPCION DE LA METAANUAL

Table with 9 columns: METAANUAL, TRIMESTRE: Enero-Marzo, AVANCE TRIMESTRAL (Programado, Alcanzado, EF%, SEMAFORO), AVANCE ACUMULADO (Programado, Alcanzado, EF%, SEMAFORO). Row shows values for 0.00.

DESCRIPCION DE RESULTADOS Y JUSTIFICACION EN CASO DE VARIACION SUPERIOR A +/- 10 % RESPECTO A LO PROGRAMADO

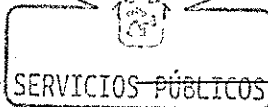
DEPENDENCIA GENERAL: H00 SERVICIOS PUBLICOS
DEPENDENCIA AUXILIAR: 125 Servicios Públicos



EVALUACION DEL INDICADOR

ELABORÓ

VO. BO.



J. GUADALUPE CRUZ GONZALEZ

J. GUADALUPE CRUZ GONZALEZ



PbRm-08b FICHA TECNICA DE SEGUIMIENTO DE INDICADORES 2024 DE GESTIÓN O ESTRATEGICO

MUNICIPIO DE AYTO: SAN JOSE DEL RINCON

TIPO DE FICHA: OSFEM

PILAR DE DESARROLLO / EJE TRANSVERSAL: 3 Pilar 3: Territorial
TEMA DE DESARROLLO: Manejo sustentable y distribución del agua
PROGRAMA PRESUPUESTARIO: 02010301 Manejo de aguas residuales, drenaje y alcantarillado
PROYECTO PRESUPUESTARIO: 020103010102 Operación de infraestructura para drenaje y alcantarillado
OBJETIVO DEL PROGRAMA PRESUPUESTARIO: Considera el conjunto de procedimientos que se llevan a cabo para el tratamiento de aguas residuales y saneamiento de redes de drenaje y alcantarillado, manteniendo en condiciones adecuadas la infraestructura para proporcionar una mejor calidad de vida a la población.
DEPENDENCIA GENERAL: H00 SERVICIOS PUBLICOS
DEPENDENCIA AUXILIAR: 125 Servicios Públicos

ESTRUCTURA DEL INDICADOR

NOMBRE DEL INDICADOR: Porcentaje de mantenimientos de la infraestructura para drenaje y alcantarillado realizados.
FORMULA DEL CALCULO: (Mantenimientos a la infraestructura de drenaje y alcantarillado realizados/Mantenimientos a la infraestructura de drenaje y alcantarillado programados) *100
INTERPRETACION: Las condiciones sociales económicas y climatológicas permiten el desarrollo de las tareas de mantenimiento
DIMENSION QUE ATIENDE: Eficiencia FRECUENCIA DE MEDICION: Trimestral
DESCRIPCION DEL FACTOR DE COMPARACION: MUNICIPAL
AMBITO GEOGRAFICO: RURAL
COBERTURA: MUNICIPAL
LINEA BASE: 0
Numero: NA 4.1

COMPORTAMIENTO DE LAS VARIABLES DURANTE EL TRIMESTRE: Enero-Marzo

Table with 12 columns: VARIABLE, UNIDAD DE MEDIDA, OPERACION, META ANUAL, AVANCE TRIMESTRAL (Programado, %, Alcanzado, %), AVANCE ACUMULADO (Programado, %, Alcanzado, %). Rows include 'Mantenimientos a la infraestructura de drenaje y alcantarillado realizados' and 'Mantenimientos a la infraestructura de drenaje y alcantarillado programados'.

COMPORTAMIENTO DEL INDICADOR

DESCRIPCION DE LA META ANUAL

Table showing META ANUAL (100.00) and TRIMESTRE: Enero-Marzo performance. Columns include AVANCE TRIMESTRAL (Programado, Alcanzado, EF%, SEMAFORO) and AVANCE ACUMULADO (Programado, Alcanzado, EF%, SEMAFORO). Values for all metrics are 100.00 or 132.80, with SEMAFORO VERDE.

DESCRIPCION DE RESULTADOS Y JUSTIFICACION EN CASO DE VARIACION SUPERIOR A ±10 % RESPECTO A LO PROGRAMADO
Mantenimientos a la infraestructura de drenaje y alcantarillado realizados

EVALUACION DEL INDICADOR

SE DARA SEGUIMIENTO
DEPENDENCIA GENERAL: H00 SERVICIOS PUBLICOS
DEPENDENCIA AUXILIAR: 125 Servicios Públicos



ELABORO

VO BO

J. GUADALUPE CRUZ GONZALEZ

J. GUADALUPE CRUZ GONZALEZ



PbRm-08b FICHA TECNICA DE SEGUIMIENTO DE INDICADORES 2024 DE GESTIÓN O ESTRATEGICO

TIPO DE FICHA: OSFEM

MUNICIPIO DE AYTO: SAN JOSE DEL RINCON

PILAR DE DESARROLLO / EJE TRANSVERSAL:

3 Pilar 3: Territorial

TEMA DE DESARROLLO:

Vida de los ecosistemas terrestres

PROGRAMA PRESUPUESTARIO:

02010401 Protección al ambiente

PROYECTO PRESUPUESTARIO:

020104010302 Promoción de la cultura ambiental

OBJETIVO DEL PROGRAMA PRESUPUESTARIO:

Considera acciones relacionadas con la protección, conservación y restauración del equilibrio ambiental, la mitigación de los contaminantes atmosféricos para mejorar la calidad del aire, así como la gestión integral de los residuos sólidos, el fomento de la participación ciudadana y la promoción de la educación ambiental en todos los sectores de la sociedad, orientadas a promover el desarrollo sus

DEPENDENCIA GENERAL:

G00 ECOLOGÍA

DEPENDENCIA AUXILIAR:

G00 Ecología

ESTRUCTURA DEL INDICADOR

NOMBRE DEL INDICADOR: Porcentaje de cumplimiento de operativos de inspección ambiental realizados.
FÓRMULA DEL CÁLCULO: (Operativos de inspección realizados/Operativos de inspección programados)*100

INTERPRETACIÓN: Mide operativos de inspección realizados

FRECUENCIA DE MEDICIÓN: Mensual

DIMENSIÓN QUE ATIENDE: Eficiencia

DESCRIPCIÓN DEL FACTOR DE COMPARACIÓN: MUNICIPAL

AMBITO GEOGRAFICO: RURAL

COBERTURA: MUNICIPAL

LINEA BASE: 0

Numero: NA 1.1

VARIABLE	UNIDAD DE MEDIDA	OPERACION	META ANUAL	AVANCE TRIMESTRAL				AVANCE ACUMULADO			
				Programado	%	Alcanzado	%	Programado	%	Alcanzado	%
				Operativos de inspección realizados	JORNADA	Sumable	5.00	2.00	40.00	2.00	100.00
Operativos de inspección programados	JORNADA	Sumable	5.00	2.00	40.00	2.00	100.00	2.00	40.00	2.00	100.00

COMPORTAMIENTO DEL INDICADOR
DESCRIPCION DE LA META ANUAL

META ANUAL	TRIMESTRE: Enero-Marzo							
	AVANCE TRIMESTRAL				AVANCE ACUMULADO			
	Programado	Alcanzado	EF%	SEMAFORO	Programado	Alcanzado	EF%	SEMAFORO
100.00	100.00	100.00	100.00	VERDE	100.00	100.00	100.00	VERDE

DESCRIPCIÓN DE RESULTADOS Y JUSTIFICACIÓN EN CASO DE VARIACIÓN SUPERIOR A ± 10 % RESPECTO A LO PROGRAMADO
Operativos de inspección realizados

SE DARA SEGUIMIENTO

DEPENDENCIA GENERAL: G00 ECOLOGÍA


DEPENDENCIA AUXILIAR: G00 Ecología

EVALUACION DEL INDICADOR



VO. BO.

ELABORÓ
Gabriela Reyes
MTRA. GABRIELA REYES GUTIERREZ



MTRA. GABRIELA REYES GUTIERREZ



Pbrm-08b FICHA TECNICA DE SEGUIMIENTO DE INDICADORES 2024 DE GESTIÓN O ESTRATEGICO

TIPO DE FICHA: OSFEM

MUNICIPIO DE AYTO: SAN JOSE DEL RINCON

PILAR DE DESARROLLO / EJE TRANSVERSAL: 3 Pilar 3: Territorial
 TEMA DE DESARROLLO: Vida de los ecosistemas terrestres
 PROGRAMA PRESUPUESTARIO: 02010401 Protección al ambiente
 PROYECTO PRESUPUESTARIO: 020104010302 Promoción de la cultura ambiental
 OBJETIVO DEL PROGRAMA PRESUPUESTARIO: Considera acciones relacionadas con la protección, conservación y restauración del equilibrio ambiental, la mitigación de los contaminantes atmosféricos para mejorar la calidad del aire, así como la gestión integral de los residuos sólidos, el fomento de la participación ciudadana y la promoción de la educación ambiental en todos los sectores de la sociedad, orientadas a promover el desarrollo sus
 DEPENDENCIA GENERAL: G00 ECOLOGÍA
 DEPENDENCIA AUXILIAR: G00 Ecología

ESTRUCTURA DEL INDICADOR

NOMBRE DEL INDICADOR: Porcentaje de denuncias ambientales atendidas.
 FÓRMULA DEL CÁLCULO: (Quejas atendidas/Quejas presentadas)*100
 INTERPRETACIÓN: Mide las denuncias ambientales atendidas
 DIMENSIÓN QUE ATIENDE: Eficiencia
 DESCRIPCIÓN DEL FACTOR DE COMPARACIÓN: MUNICIPAL
 AMBITO GEOGRAFICO: RURAL
 COBERTURA: MUNICIPAL
 LINEA BASE: 0

FRECUENCIA DE MEDICIÓN: Mensual

Numero: NA 1.2

VARIABLE	UNIDAD DE MEDIDA	OPERACION	META ANUAL	AVANCE TRIMESTRAL				AVANCE ACUMULADO			
				Programado	%	Alcanzado	%	Programado	%	Alcanzado	%
				Quejas atendidas	QUEJA	Sumable	8.00	2.00	25.00	2.00	100.00
Quejas presentadas	QUEJA	Sumable	8.00	2.00	25.00	2.00	100.00	2.00	25.00	2.00	100.00


COMPORTAMIENTO DEL INDICADOR
DESCRIPCION DE LA METAANUAL

META ANUAL	TRIMESTRE: Enero-Marzo							
	AVANCE TRIMESTRAL				AVANCE ACUMULADO			
	Programado	Alcanzado	EF%	SEMAFORO	Programado	Alcanzado	EF%	SEMAFORO
100.00	100.00	100.00	100.00	VERDE	100.00	100.00	100.00	VERDE

DESCRIPCION DE RESULTADOS Y JUSTIFICACION EN CASO DE VARIACION SUPERIOR A ± 10% RESPECTO A LO PROGRAMADO
Quejas atendidas

EVALUACION DEL INDICADOR

SE DARA SEGUIMIENTO
 DEPENDENCIA GENERAL: G00 ECOLOGÍA
 DEPENDENCIA AUXILIAR: G00 Ecología



ELABORÓ
MTRA. GABRIELA REYES GUTIERREZ

VO. BO.
MTRA. GABRIELA REYES GUTIERREZ



PbRm-08b FICHA TECNICA DE SEGUIMIENTO DE INDICADORES 2024 DE GESTIÓN O ESTRATEGICO

MUNICIPIO DE AYTO: SAN JOSE DEL RINCON

TIPO DE FICHA: OSFEM

PILAR DE DESARROLLO / EJE TRANSVERSAL: 3 Pilar 3: Territorial
TEMA DE DESARROLLO: Vida de los ecosistemas terrestres
PROGRAMA PRESUPUESTARIO: 02010501 Manejo sustentable y conservación de los ecosistemas y la biodiversidad
PROYECTO PRESUPUESTARIO: 020105010302 Reforestación y restauración integral de microcuencas
OBJETIVO DEL PROGRAMA PRESUPUESTARIO: Comprende el conjunto de acciones orientadas al desarrollo de proyectos que contribuyan a la prevención, conservación, protección, saneamiento y restauración de los ecosistemas, con la finalidad de garantizar la permanencia de la biodiversidad en los municipios del Estado de México, así como fomentar la educación ambiental, el manejo de áreas verdes y arbolado en zonas urbanas.
DEPENDENCIA GENERAL: G00 ECOLOGÍA
DEPENDENCIA AUXILIAR: 160 Prevención y Control Ambiental,G00 Ecología

ESTRUCTURA DEL INDICADOR

NOMBRE DEL INDICADOR: Porcentaje de cumplimiento en el numero de hectáreas reforestadas.
FÓRMULA DEL CÁLCULO: (Hectáreas reforestadas/Hectáreas programadas para reforestación)*100
INTERPRETACIÓN: Reforestar hectáreas de bosques
DIMENSIÓN QUE ATIENDE: Eficiencia
DESCRIPCIÓN DEL FACTOR DE COMPARACIÓN: MUNICIPAL
AMBITO GEOGRAFICO: RURAL
COBERTURA: MUNICIPAL
LINEA BASE: 0
Numero: NA 1.1

FRECUENCIA DE MEDICIÓN: Trimestral

COMPORTAMIENTO DE LAS VARIABLES DURANTE EL TRIMESTRE: Enero-Marzo

Table with columns: VARIABLE, UNIDAD DE MEDIDA, OPERACION, META ANUAL, AVANCE TRIMESTRAL (Programado, %), AVANCE ACUMULADO (Programado, %).

COMPORTAMIENTO DEL INDICADOR
DESCRIPCION DE LA META ANUAL

Table with columns: META ANUAL, TRIMESTRE: Enero-Marzo, AVANCE TRIMESTRAL (Programado, Alcanzado, EF%, SEMAFORO), AVANCE ACUMULADO (Programado, Alcanzado, EF%, SEMAFORO).

DESCRIPCIÓN DE RESULTADOS Y JUSTIFICACIÓN EN CASO DE VARIACIÓN SUPERIOR A ± 10 % RESPECTO A LO PROGRAMADO SE DARA SEGUIMIENTO

SE DARA SEGUIMIENTO
DEPENDENCIA GENERAL: G00 ECOLOGÍA
DEPENDENCIA AUXILIAR: 160 Prevención y Control Ambiental,G00 Ecología

EVALUACION DEL INDICADOR



ELABORÓ
MTRA GABRIELA REYES GUTIERREZ

VO. BO.
MTRA GABRIELA REYES GUTIERREZ



PbRm-08b FICHA TECNICA DE SEGUIMIENTO DE INDICADORES 2024 DE GESTIÓN O ESTRATEGICO

MUNICIPIO DE AYTO: SAN JOSE DEL RINCON

TIPO DE FICHA: OSFEM

PILAR DE DESARROLLO / EJE TRANSVERSAL: 3 Pilar 3: Territorial
TEMA DE DESARROLLO: Vida de los ecosistemas terrestres
PROGRAMA PRESUPUESTARIO: 02010501 Manejo sustentable y conservación de los ecosistemas y la biodiversidad
PROYECTO PRESUPUESTARIO: 020105010302 Reforestación y restauración integral de microcuencas
OBJETIVO DEL PROGRAMA PRESUPUESTARIO: Comprende el conjunto de acciones orientadas al desarrollo de proyectos que contribuyan a la prevención, conservación, protección, saneamiento y restauración de los ecosistemas, con la finalidad de garantizar la permanencia de la biodiversidad en los municipios del Estado de México, así como fomentar la educación ambiental, el manejo de áreas verdes y arbolado en zonas urbanas.
DEPENDENCIA GENERAL: G00 ECOLOGIA
DEPENDENCIA AUXILIAR: 160 Prevención y Control Ambiental.G00 Ecología

ESTRUCTURA DEL INDICADOR

NOMBRE DEL INDICADOR: Porcentaje de árboles distribuidos para reforestar.

FÓRMULA DEL CÁLCULO: (Árboles para reforestar distribuidos a la población/Total de árboles programados para distribuir)*100

INTERPRETACIÓN: Entregar a la población árboles para reforestar las áreas que lo necesitan

DIMENSIÓN QUE ATIENDE: Eficiencia

FRECUENCIA DE MEDICIÓN: Trimestral

DESCRIPCIÓN DEL FACTOR DE COMPARACIÓN: MUNICIPAL

AMBITO GEOGRAFICO: RURAL

COBERTURA: MUNICIPAL

LINEA BASE: 0

Numero: NA 1.2

COMPORTAMIENTO DE LAS VARIABLES DURANTE EL TRIMESTRE: Enero-Marzo

Table with 12 columns: VARIABLE, UNIDAD DE MEDIDA, OPERACION, META ANUAL, AVANCE TRIMESTRAL (Programado, %), AVANCE ACUMULADO (Programado, %). Rows include 'Arboles para reforestar distribuidos a la población' and 'Total de árboles programados para distribuir'.

COMPORTAMIENTO DEL INDICADOR

DESCRIPCION DE LA META ANUAL

Table showing META ANUAL (100.00) and TRIMESTRE: Enero-Marzo performance metrics including AVANCE TRIMESTRAL and AVANCE ACUMULADO with Programado, Alcanzado, EF%, and SEMAFORO columns.

DESCRIPCIÓN DE RESULTADOS Y JUSTIFICACIÓN EN CASO DE VARIACIÓN SUPERIOR A ± 10 % RESPECTO A LO PROGRAMADO
Árboles para reforestar distribuidos a la población

EVALUACION DEL INDICADOR


SE DARA SEGUIMIENTO

DEPENDENCIA GENERAL:

G00 ECOLOGIA

DEPENDENCIA AUXILIAR:

160 Prevención y Control Ambiental.G00 Ecología



ELABORÓ
MTRA GABRIELA REYES GUTIERREZ

VO. BO.
MTRA GABRIELA REYES GUTIERREZ



PbRm-08b FICHA TECNICA DE SEGUIMIENTO DE INDICADORES 2024 DE GESTIÓN O ESTRATEGICO

MUNICIPIO DE AYTO: SAN JOSE DEL RINCON

TIPO DE FICHA: OSFEM

PILAR DE DESARROLLO / EJE TRANSVERSAL: 3 Pilar 3: Territorial
TEMA DE DESARROLLO: Vida de los ecosistemas terrestres
PROGRAMA PRESUPUESTARIO: 02010501 Manejo sustentable y conservación de los ecosistemas y la biodiversidad
PROYECTO PRESUPUESTARIO: 020105010302 Reforestación y restauración integral de microcuencas
OBJETIVO DEL PROGRAMA PRESUPUESTARIO: Comprende el conjunto de acciones orientadas al desarrollo de proyectos que contribuyan a la prevención, conservación, protección, saneamiento y restauración de los ecosistemas, con la finalidad de garantizar la permanencia de la biodiversidad en los municipios del Estado de México, así como fomentar la educación ambiental, el manejo de áreas verdes y arbolado en zonas urbanas.
DEPENDENCIA GENERAL: G00 ECOLOGÍA
DEPENDENCIA AUXILIAR: 160 Prevención y Control Ambiental, G00 Ecología

ESTRUCTURA DEL INDICADOR

NOMBRE DEL INDICADOR: Porcentaje de campañas realizadas para la entrega de plantas y/o semillas a la población para reforestación.
FÓRMULA DEL CÁLCULO: (Campañas realizadas para la entrega de plantas y/o semillas a la población para la reforestación de bosques/ Campañas programadas para la entrega de plantas y/o semillas a la población para la reforestación de bosques)*100
INTERPRETACIÓN: Desarrollar una campaña para entregar a la población plantas y semillas para reforestar
DIMENSIÓN QUE ATIENDE: Eficiencia
DESCRIPCIÓN DEL FACTOR DE COMPARACIÓN: MUNICIPAL
AMBITO GEOGRAFICO: RURAL
COBERTURA: MUNICIPAL
LINEA BASE: 0

FRECUENCIA DE MEDICIÓN: Trimestral

Numero: NA 2.1

COMPORTAMIENTO DE LAS VARIABLES DURANTE EL TRIMESTRE: Enero-Marzo

Table with 12 columns: VARIABLE, UNIDAD DE MEDIDA, OPERACION, META ANUAL, AVANCE TRIMESTRAL (Programado, %, Alcanzado, %), AVANCE ACUMULADO (Programado, %, Alcanzado, %). Rows include 'Campañas realizadas para la entrega de plantas y/o semillas a la población para la reforestación de bosques' and 'Campañas programadas para la entrega de plantas y/o semillas a la población para la reforestación de bosques'.

COMPORTAMIENTO DEL INDICADOR

DESCRIPCIÓN DE LA META ANUAL


Table with 9 columns: META ANUAL, TRIMESTRE: Enero-Marzo, AVANCE TRIMESTRAL (Programado, Alcanzado, EF%, SEMAFORO), AVANCE ACUMULADO (Programado, Alcanzado, EF%, SEMAFORO). Row shows 100.00 for meta and 0.00 for actual values, with a 'VERDE' status.

DESCRIPCIÓN DE RESULTADOS Y JUSTIFICACIÓN EN CASO DE VARIACIÓN SUPERIOR A ± 10 % RESPECTO A LO PROGRAMADO
Campañas realizadas para la entrega de plantas y/o semillas a la población para la reforestación de bosques

SE DARA SEGUIMIENTO

DEPENDENCIA GENERAL: G00 ECOLOGÍA
DEPENDENCIA AUXILIAR: 160 Prevención y Control Ambiental, G00 Ecología

EVALUACION DEL INDICADOR



ELABORÓ: [Signature]
MTRA GABRIELA REYES GUTIERREZ

VO. BO.: [Signature]
MTRA GABRIELA REYES GUTIERREZ



PbRm-08b FICHA TECNICA DE SEGUIMIENTO DE INDICADORES 2024 DE GESTIÓN O ESTRATEGICO

MUNICIPIO DE AYTO: SAN JOSE DEL RINCON

TIPO DE FICHA: OSFEM

PILAR DE DESARROLLO / EJE TRANSVERSAL: 3 Pilar 3: Territorial
TEMA DE DESARROLLO: Vida de los ecosistemas terrestres
PROGRAMA PRESUPUESTARIO: 02010501 Manejo sustentable y conservación de los ecosistemas y la biodiversidad
PROYECTO PRESUPUESTARIO: 020105010302 Reforestación y restauración integral de microcuencas
OBJETIVO DEL PROGRAMA PRESUPUESTARIO: Comprende el conjunto de acciones orientadas al desarrollo de proyectos que contribuyan a la prevención, conservación, protección, saneamiento y restauración de los ecosistemas, con la finalidad de garantizar la permanencia de la biodiversidad en los municipios del Estado de México, así como fomentar la educación ambiental, el manejo de áreas verdes y arbolado en zonas urbanas.
DEPENDENCIA GENERAL: G00 ECOLOGÍA
DEPENDENCIA AUXILIAR: 160 Prevención y Control Ambiental,G00 Ecologia

ESTRUCTURA DEL INDICADOR

NOMBRE DEL INDICADOR: Porcentaje de eventos de verificación de siembra de semillas y/o plantas realizados.
FÓRMULA DEL CÁLCULO: (Eventos de verificación de siembra de semillas y/o plantas realizados/Eventos de verificación de siembra de semillas y/o plantas programados)*100
INTERPRETACIÓN: Hacer visitas de verificación a las zonas reforestadas
DIMENSIÓN QUE ATIENDE: Eficiencia
DESCRIPCIÓN DEL FACTOR DE COMPARACIÓN: MUNICIPAL
FRECUENCIA DE MEDICIÓN: Trimestral
AMBITO GEOGRAFICO: RURAL
COBERTURA: MUNICIPAL
LINEA BASE: 0
Numero: NA 2.2

COMPORTAMIENTO DE LAS VARIABLES DURANTE EL TRIMESTRE: Enero-Marzo

Table with 12 columns: VARIABLE, UNIDAD DE MEDIDA, OPERACION, META ANUAL, AVANCE TRIMESTRAL (Programado, %, Alcanzado, %), AVANCE ACUMULADO (Programado, %, Alcanzado, %). Rows include 'Eventos de verificación de siembra de semillas y/o plantas realizados' and 'Eventos de verificación de siembra de semillas y/o plantas programados'.

COMPORTAMIENTO DEL INDICADOR
DESCRIPCION DE LA META ANUAL

Table with 9 columns: META ANUAL, TRIMESTRE: Enero-Marzo (AVANCE TRIMESTRAL: Programado, Alcanzado, EF%, SEMAFORO; AVANCE ACUMULADO: Programado, Alcanzado, EF%, SEMAFORO). Values: 100.00, 0.00, 0.00, 0.00, VERDE, 0.00, 0.00, 0.00, VERDE.

DESCRIPCIÓN DE RESULTADOS Y JUSTIFICACIÓN EN CASO DE VARIACIÓN SUPERIOR A ± 10 % RESPECTO A LO PROGRAMADO
Eventos de verificación de siembra de semillas y/o plantas realizados

EVALUACION DEL INDICADOR

SE DARA SEGUIMIENTO
DEPENDENCIA GENERAL: G00 ECOLOGÍA
DEPENDENCIA AUXILIAR: 160 Prevención y Control Ambiental,G00 Ecologia



ELABORÓ
MTRA GABRIELA REYES GUTIERREZ

VO. BO.
MTRA GABRIELA REYES GUTIERREZ



PbRm-08b FICHA TÉCNICA DE SEGUIMIENTO DE INDICADORES 2024 DE GESTIÓN O ESTRATEGICO

MUNICIPIO DE AYTO: SAN JOSE DEL RINCON

TIPO DE FICHA: OSFEM

PILAR DE DESARROLLO / EJE TRANSVERSAL: 3 Pilar 3: Territorial
TEMA DE DESARROLLO: Vida de los ecosistemas terrestres
PROGRAMA PRESUPUESTARIO: 02010501 Manejo sustentable y conservación de los ecosistemas y la biodiversidad
PROYECTO PRESUPUESTARIO: 020105010302 Reforestación y restauración integral de microcuencas
OBJETIVO DEL PROGRAMA PRESUPUESTARIO: Comprende el conjunto de acciones orientadas al desarrollo de proyectos que contribuyan a la prevención, conservación, protección, saneamiento y restauración de los ecosistemas, con la finalidad de garantizar la permanencia de la biodiversidad en los municipios del Estado de México, así como fomentar la educación ambiental, el manejo de áreas verdes y arbolado en zonas urbanas.
DEPENDENCIA GENERAL: G00 ECOLOGÍA
DEPENDENCIA AUXILIAR: 160 Prevención y Control Ambiental, G00 Ecología

ESTRUCTURA DEL INDICADOR

NOMBRE DEL INDICADOR: Porcentaje de recorridos de vigilancia forestal realizados
FORMULA DEL CÁLCULO: (Recorridos de vigilancia forestal realizados / Recorridos de vigilancia forestal programados) *100
INTERPRETACIÓN:
DIMENSIÓN QUE ATIENDE: Eficiencia
FRECUENCIA DE MEDICIÓN: Trimestral
DESCRIPCIÓN DEL FACTOR DE COMPARACIÓN:
AMBITO GEOGRAFICO:
COBERTURA:
LINEA BASE
Numero: NA 3.1 No aplica

COMPORTAMIENTO DE LAS VARIABLES DURANTE EL TRIMESTRE: Enero-Marzo

Table with columns: VARIABLE, UNIDAD DE MEDIDA, OPERACION, META ANUAL, AVANCE TRIMESTRAL (Programado, %), AVANCE ACUMULADO (Programado, %). Rows include 'Recorridos de vigilancia forestal realizados' and 'Recorridos de vigilancia forestal programados'.


COMPORTAMIENTO DEL INDICADOR
DESCRIPCION DE LA META ANUAL

Table showing META ANUAL and TRIMESTRE: Enero-Marzo with sub-columns for AVANCE TRIMESTRAL and AVANCE ACUMULADO (Programado, Alcanzado, EF%, SEMAFORO).

DESCRIPCION DE RESULTADOS Y JUSTIFICACION EN CASO DE VARIACION SUPERIOR A 10% RESPECTO A LO PROGRAMADO

DEPENDENCIA GENERAL: G00 ECOLOGÍA
DEPENDENCIA AUXILIAR: 160 Prevención y Control Ambiental, G00 Ecología

EVALUACION DEL INDICADOR



LABORÓ
MTRA GABRIELA REYES GUTIERREZ

VO BO.
MTRA GABRIELA REYES GUTIERREZ



PbRm-08b FICHA TECNICA DE SEGUIMIENTO DE INDICADORES 2024 DE GESTIÓN O ESTRATEGICO

MUNICIPIO DE AYTO: SAN JOSÉ DEL RINCON

TIPO DE FICHA: OSFEM

PILAR DE DESARROLLO / EJE TRANSVERSAL: 3 Pilar 3: Territorial
TEMA DE DESARROLLO: Vida de los ecosistemas terrestres
PROGRAMA PRESUPUESTARIO: 02010501 Manejo sustentable y conservación de los ecosistemas y la biodiversidad
PROYECTO PRESUPUESTARIO: 020105010302 Reforestación y restauración integral de microcuencas
OBJETIVO DEL PROGRAMA PRESUPUESTARIO: Comprende el conjunto de acciones orientadas al desarrollo de proyectos que contribuyan a la prevención, conservación, protección, saneamiento y restauración de los ecosistemas, con la finalidad de garantizar la permanencia de la biodiversidad en los municipios del Estado de México, así como fomentar la educación ambiental, el manejo de áreas verdes y arbolado en zonas urbanas.
DEPENDENCIA GENERAL: G00 ECOLOGÍA
DEPENDENCIA AUXILIAR: 160 Prevención y Control Ambiental,G00 Ecología

ESTRUCTURA DEL INDICADOR

NOMBRE DEL INDICADOR: Porcentaje de acciones de prevención de problemáticas forestales
FORMULA DEL CÁLCULO: (Acciones de prevención de problemáticas forestales realizadas /acciones de prevención de problemáticas forestales programadas) *100
INTERPRETACIÓN:
DIMENSIÓN QUE ATIENDE: Eficiencia FRECUENCIA DE MEDICIÓN: Trimestral
DESCRIPCIÓN DEL FACTOR DE COMPARACIÓN:
AMBITO GEOGRAFICO:
COBERTURA:
LINEA BASE
Numero: NA 3.2 No aplica

COMPORTAMIENTO DE LAS VARIABLES DURANTE EL TRIMESTRE: Enero-Marzo

Table with columns: VARIABLE, UNIDAD DE MEDIDA, OPERACION, META ANUAL, AVANCE TRIMESTRAL (Programado, %, Alcanzado, %), AVANCE ACUMULADO (Programado, %, Alcanzado, %). Rows show data for 'Acciones de prevención de problemáticas forestales realizadas' and 'Acciones de prevención de problemáticas forestales programadas'.


COMPORTAMIENTO DEL INDICADOR

DESCRIPCIÓN DE LA META ANUAL

Table with columns: META ANUAL, TRIMESTRE: Enero-Marzo, AVANCE TRIMESTRAL (Programado, Alcanzado, EF%, SEMAFORO), AVANCE ACUMULADO (Programado, Alcanzado, EF%, SEMAFORO). Shows values for 0.00 across all metrics.

DESCRIPCIÓN DE RESULTADOS Y JUSTIFICACIÓN EN CASO DE VARIACIÓN SUPERIOR A ± 10 % RESPECTO A LO PROGRAMADO

DEPENDENCIA GENERAL: G00 ECOLOGÍA
DEPENDENCIA AUXILIAR: 160 Prevención y Control Ambiental,G00 Ecología



EVALUACION DEL INDICADOR

ELABORÓ
MTRA GABRIELA REYES GUTIERREZ



VO. BO.
MTRA GABRIELA REYES GUTIERREZ



PbRm-08b FICHA TECNICA DE SEGUIMIENTO DE INDICADORES 2024 DE GESTIÓN O ESTRATEGICO

MUNICIPIO DE AYTO: SAN JOSE DEL RINCÓN

TIPO DE FICHA: OSFEM

PILAR DE DESARROLLO / EJE TRANSVERSAL: 3 Pilar 3: Territorial
TEMA DE DESARROLLO: Vida de los ecosistemas terrestres
PROGRAMA PRESUPUESTARIO: 02010501 Manejo sustentable y conservación de los ecosistemas y la biodiversidad
PROYECTO PRESUPUESTARIO: 020105010302 Reforestación y restauración integral de microcuencas
OBJETIVO DEL PROGRAMA PRESUPUESTARIO: Comprende el conjunto de acciones orientadas al desarrollo de proyectos que contribuyan a la prevención, conservación, protección, saneamiento y restauración de los ecosistemas, con la finalidad de garantizar la permanencia de la biodiversidad en los municipios del Estado de México, así como fomentar la educación ambiental, el manejo de áreas verdes y arbolado en zonas urbanas.
DEPENDENCIA GENERAL: G00 ECOLOGÍA
DEPENDENCIA AUXILIAR: 160 Prevención y Control Ambiental, G00 Ecología

ESTRUCTURA DEL INDICADOR

NOMBRE DEL INDICADOR: Porcentaje de acciones de combate de incendios forestales realizados.
FORMULA DEL CÁLCULO: (Acciones de combate de incendios forestales realizadas / Acciones de combate de incendios forestales programadas) *100
INTERPRETACIÓN:
DIMENSIÓN QUE ATIENDE: Eficiencia
DESCRIPCIÓN DEL FACTOR DE COMPARACIÓN:
AMBITO GEOGRAFICO:
COBERTURA:
LINEA BASE
Numero: NA 3.3 No aplica
FRECUENCIA DE MEDICIÓN: Trimestral

COMPORTAMIENTO DE LAS VARIABLES DURANTE EL TRIMESTRE: Enero-Marzo

Table with 12 columns: VARIABLE, UNIDAD DE MEDIDA, OPERACION, META ANUAL, AVANCE TRIMESTRAL (Programado, %, Alcanzado, %), AVANCE ACUMULADO (Programado, %, Alcanzado, %). Rows include 'Acciones de combate de incendios forestales realizadas' and 'Acciones de combate de incendios forestales programadas'.


COMPORTAMIENTO DEL INDICADOR
DESCRIPCION DE LA META ANUAL

Table for META ANUAL performance. Columns include TRIMESTRE: Enero-Marzo, AVANCE TRIMESTRAL (Programado, Alcanzado, EF%, SEMAFORO), and AVANCE ACUMULADO (Programado, Alcanzado, EF%, SEMAFORO). Values are 0.00.


DESCRIPCIÓN DE RESULTADOS Y JUSTIFICACIÓN EN CASO DE VARIACIÓN SUPERIOR A ± 10 % RESPECTO A LO PROGRAMADO

EVALUACION DEL INDICADOR

DEPENDENCIA GENERAL: G00 ECOLOGÍA
DEPENDENCIA AUXILIAR: 160 Prevención y Control Ambiental, G00 Ecología



ELABORÓ: [Signature]
MTRA GABRIELA REYES GUTIERREZ



VO. BO.: [Signature]
MTRA GABRIELA REYES GUTIERREZ



PbRm-08b FICHA TECNICA DE SEGUIMIENTO DE INDICADORES 2024 DE GESTIÓN O ESTRATEGICO

MUNICIPIO DE AYTO: SAN JOSE DEL RINCON

TIPO DE FICHA: OSFEM

PILAR DE DESARROLLO / EJE TRANSVERSAL: 3 Pilar 3: Territorial
TEMA DE DESARROLLO: Vida de los ecosistemas terrestres
PROGRAMA PRESUPUESTARIO: 02010501 Manejo sustentable y conservación de los ecosistemas y la biodiversidad
PROYECTO PRESUPUESTARIO: 020105010302 Reforestación y restauración integral de microcuencas
OBJETIVO DEL PROGRAMA PRESUPUESTARIO: Comprende el conjunto de acciones orientadas al desarrollo de proyectos que contribuyan a la prevención, conservación, protección, saneamiento y restauración de los ecosistemas, con la finalidad de garantizar la permanencia de la biodiversidad en los municipios del Estado de México, así como fomentar la educación ambiental, el manejo de áreas verdes y arbolado en zonas urbanas.
DEPENDENCIA GENERAL: G00 ECOLOGÍA
DEPENDENCIA AUXILIAR: 160 Prevención y Control Ambiental, G00 Ecología

ESTRUCTURA DEL INDICADOR

NOMBRE DEL INDICADOR: Porcentaje de incendios forestales abatidos.
FORMULA DEL CÁLCULO: (Incendios forestales abatidos/incendios forestales previstos) *100
INTERPRETACIÓN:
DIMENSIÓN QUE ATIENDE: Eficiencia
DESCRIPCIÓN DEL FACTOR DE COMPARACIÓN:
AMBITO GEOGRAFICO:
COBERTURA:
LINEA BASE
Numero: NA 3.4 No aplica
FRECUENCIA DE MEDICIÓN: Trimestral

COMPORTAMIENTO DE LAS VARIABLES DURANTE EL TRIMESTRE: Enero-Marzo

Table with 12 columns: VARIABLE, UNIDAD DE MEDIDA, OPERACION, META ANUAL, AVANCE TRIMESTRAL (Programado, %, Alcanzado, %), AVANCE ACUMULADO (Programado, %, Alcanzado, %). Rows include 'Incendios forestales abatidos' and 'Incendios forestales previstos'.

COMPORTAMIENTO DEL INDICADOR


DESCRIPCIÓN DE LA META ANUAL

Table for META ANUAL with columns for AVANCE TRIMESTRAL and AVANCE ACUMULADO, including sub-columns for Programado, Alcanzado, EF%, and SEMAFORO.

DESCRIPCIÓN DE RESULTADOS Y JUSTIFICACIÓN EN CASO DE VARIACIÓN SUPERIOR A ±10 % RESPECTO A LO PROGRAMADO

EVALUACION DEL INDICADOR

DEPENDENCIA GENERAL: G00 ECOLOGÍA
DEPENDENCIA AUXILIAR: 160 Prevención y Control Ambiental, G00 Ecología



ELABORÓ: MTRA GABRIELA REYES GUTIERREZ

VO. BO: MTRA GABRIELA REYES GUTIERREZ



PbRm-08b FICHA TECNICA DE SEGUIMIENTO DE INDICADORES 2024 DE GESTIÓN O ESTRATEGICO

MUNICIPIO DE AYTO: SAN JOSE DEL RINCON

TIPO DE FICHA: OSFEM

PILAR DE DESARROLLO / EJE TRANSVERSAL: 3 Pilar 3: Territorial
 TEMA DE DESARROLLO: Vida de los ecosistemas terrestres
 PROGRAMA PRESUPUESTARIO: 02010501 Manejo sustentable y conservación de los ecosistemas y la biodiversidad
 PROYECTO PRESUPUESTARIO: 020105010302 Reforestación y restauración integral de microcuencas
 OBJETIVO DEL PROGRAMA PRESUPUESTARIO: Comprende el conjunto de acciones orientadas al desarrollo de proyectos que contribuyan a la prevención, conservación, protección, saneamiento y restauración de los ecosistemas, con la finalidad de garantizar la permanencia de la biodiversidad en los municipios del Estado de México, así como fomentar la educación ambiental, el manejo de áreas verdes y arbolado en zonas urbanas.
 DEPENDENCIA GENERAL: G00 ECOLOGÍA
 DEPENDENCIA AUXILIAR: 160 Prevención y Control Ambiental, G00 Ecología

ESTRUCTURA DEL INDICADOR

NOMBRE DEL INDICADOR: Porcentaje de inspecciones efectuadas en el manejo de residuos sólidos a comercios.
 FÓRMULA DEL CÁLCULO: $(\text{Inspecciones efectuadas a comercios sobre el manejo de residuos sólidos} / \text{Inspecciones programadas a comercios sobre el manejo de residuos sólidos}) * 100$
 INTERPRETACIÓN:
 DIMENSIÓN QUE ATIENDE: Eficiencia FRECUENCIA DE MEDICIÓN: Trimestral
 DESCRIPCIÓN DEL FACTOR DE COMPARACIÓN:
 AMBITO GEOGRAFICO:
 COBERTURA:
 LINEA BASE
 Numero: NA 4.1 No aplica

COMPORTAMIENTO DE LAS VARIABLES DURANTE EL TRIMESTRE: Enero-Marzo

VARIABLE	UNIDAD DE MEDIDA	OPERACION	META ANUAL	AVANCE TRIMESTRAL				AVANCE ACUMULADO				
				Programado	%	Alcanzado	%	Programado	%	Alcanzado	%	
Inspecciones efectuadas a comercios sobre el manejo de residuos sólidos			0.00	0.00	0.00	0.00	0.00	0.00	0.00	0.00	0.00	0.00
Inspecciones programadas a comercios sobre el manejo de residuos sólidos			0.00	0.00	0.00	0.00	0.00	0.00	0.00	0.00	0.00	0.00

COMPORTAMIENTO DEL INDICADOR

DESCRIPCION DE LA META ANUAL

META ANUAL	TRIMESTRE: Enero-Marzo							
	AVANCE TRIMESTRAL				AVANCE ACUMULADO			
	Programado	Alcanzado	EF%	SEMAFORO	Programado	Alcanzado	EF%	SEMAFORO
0.00	0.00	0.00	0.00		0.00	0.00	0.00	

DESCRIPCION DE RESULTADOS Y JUSTIFICACION EN CASO DE VARIACION SUPERIOR A ± 10 % RESPECTO A LO PROGRAMADO

EVALUACION DEL INDICADOR

DEPENDENCIA GENERAL: G00 ECOLOGÍA
 DEPENDENCIA AUXILIAR: 160 Prevención y Control Ambiental, G00 Ecología



ELABORÓ

MTRA GABRIELA REYES GUTIERREZ

VO. BO

MTRA GABRIELA REYES GUTIERREZ



PbRm-08b FICHA TECNICA DE SEGUIMIENTO DE INDICADORES 2024 DE GESTIÓN O ESTRATEGICO

MUNICIPIO DE AYTO: SAN JOSE DEL RINCON

TIPO DE FICHA: OSFEM

PILAR DE DESARROLLO / EJE TRANSVERSAL: 3 Pilar 3: Territorial
TEMA DE DESARROLLO: Vida de los ecosistemas terrestres
PROGRAMA PRESUPUESTARIO: 02010501 Manejo sustentable y conservación de los ecosistemas y la biodiversidad
PROYECTO PRESUPUESTARIO: 020105010302 Reforestación y restauración integral de microcuencas
OBJETIVO DEL PROGRAMA PRESUPUESTARIO: Comprende el conjunto de acciones orientadas al desarrollo de proyectos que contribuyan a la prevención, conservación, protección, saneamiento y restauración de los ecosistemas, con la finalidad de garantizar la permanencia de la biodiversidad en los municipios del Estado de México, así como fomentar la educación ambiental, el manejo de áreas verdes y arbolado en zonas urbanas.
DEPENDENCIA GENERAL: G00 ECOLOGÍA
DEPENDENCIA AUXILIAR: 160 Prevención y Control Ambiental, G00 Ecología

ESTRUCTURA DEL INDICADOR

NOMBRE DEL INDICADOR: Porcentaje de multas pagadas por el manejo inadecuado de residuos sólidos.
FÓRMULA DEL CÁLCULO: (Multas pagadas por el manejo inadecuado de los residuos sólidos/Multas impuestas por el manejo inadecuado de residuos sólidos) *100
INTERPRETACIÓN:
DIMENSIÓN QUE ATIENDE: Eficiencia FRECUENCIA DE MEDICIÓN: Trimestral
DESCRIPCIÓN DEL FACTOR DE COMPARACIÓN:
AMBITO GEOGRAFICO:
COBERTURA:
LINEA BASE
Numero: NA 4.2 No aplica

COMPORTAMIENTO DE LAS VARIABLES DURANTE EL TRIMESTRE: Enero-Marzo

Table with 12 columns: VARIABLE, UNIDAD DE MEDIDA, OPERACION, META ANUAL, AVANCE TRIMESTRAL (Programado, %, Alcanzado, %), AVANCE ACUMULADO (Programado, %, Alcanzado, %). Rows include 'Multas pagadas por el manejo inadecuado de los residuos sólidos' and 'Multas impuestas por el manejo inadecuado de residuos sólidos'.

COMPORTAMIENTO DEL INDICADOR

DESCRIPCION DE LA META ANUAL


Table for META ANUAL with columns for AVANCE TRIMESTRAL (Programado, Alcanzado, EF%, SEMAFORO) and AVANCE ACUMULADO (Programado, Alcanzado, EF%, SEMAFORO). Values are 0.00 for all metrics.

DESCRIPCIÓN DE RESULTADOS Y JUSTIFICACIÓN EN CASO DE VARIACIÓN SUPERIOR A ± 10 % RESPECTO A LO PROGRAMADO

EVALUACION DEL INDICADOR

DEPENDENCIA GENERAL: G00 ECOLOGÍA
DEPENDENCIA AUXILIAR: 160 Prevención y Control Ambiental, G00 Ecología

ELABORÓ
MTRA. GABRIELA REYES GUTIERREZ



VO. BO.
MTRA. GABRIELA REYES GUTIERREZ



PbRm-08b FICHA TECNICA DE SEGUIMIENTO DE INDICADORES 2024 DE GESTIÓN O ESTRATEGICO

MUNICIPIO DE AYTO: SAN JOSE DEL RINCON

TIPO DE FICHA: OSFEM

PILAR DE DESARROLLO / EJE TRANSVERSAL: 3 Pilar 3: Territorial

TEMA DE DESARROLLO: Ciudades y comunidades sostenibles

PROGRAMA PRESUPUESTARIO: 02020101 Desarrollo urbano y obras públicas

PROYECTO PRESUPUESTARIO: 020201010201 Pavimentación de calles, 020201010401 Construcción y ampliación de edificaciones urbanas, 020201010502 Proyectos para obras públicas, 020201010302 Rehabilitación de vialidades urbanas, 020201010402 Rehabilitación de edificaciones urbanas, 020201010503 Control y supervisión de obras públicas

OBJETIVO DEL PROGRAMA PRESUPUESTARIO: Incluye las acciones para ordenar y regular el crecimiento urbano municipal vinculándolo a un desarrollo regional sustentable, replanteando los mecanismos de planeación urbana y fortaleciendo el papel del municipio en la materia como responsable de su planeación y ejecución de la obra pública que permita aumentar y mejorar la condiciones de la infraestructura urbana y vial en beneficio de los habi

DEPENDENCIA GENERAL: F00 DESARROLLO URBANO Y OBRAS PUBLICAS

DEPENDENCIA AUXILIAR: 124 Obras Públicas

ESTRUCTURA DEL INDICADOR

NOMBRE DEL INDICADOR: Porcentaje de calles pavimentadas.

FÓRMULA DEL CÁLCULO: (Número de calles pavimentadas / Total de calles programadas a pavimentar) *100

INTERPRETACIÓN: Calles pavimentadas

DIMENSIÓN QUE ATIENDE: Eficiencia

FRECUENCIA DE MEDICIÓN: Trimestral

DESCRIPCIÓN DEL FACTOR DE COMPARACIÓN: MUNICIPAL

AMBITO GEOGRAFICO: RURAL

COBERTURA: MUNICIPAL

LINEA BASE: 0

Numero: NA 1.1

COMPORTAMIENTO DE LAS VARIABLES DURANTE EL TRIMESTRE: Enero-Marzo

Table with 12 columns: VARIABLE, UNIDAD DE MEDIDA, OPERACION, META ANUAL, AVANCE TRIMESTRAL (Programado, %, Alcanzado, %), AVANCE ACUMULADO (Programado, %, Alcanzado, %). Rows include 'Número de calles pavimentadas' and 'Total de calles programadas a pavimentar'.

COMPORTAMIENTO DEL INDICADOR

DESCRIPCION DE LA META ANUAL

Table with 9 columns: META ANUAL, TRIMESTRE: Enero-Marzo, AVANCE TRIMESTRAL (Programado, Alcanzado, EF%, SEMAFORO), AVANCE ACUMULADO (Programado, Alcanzado, EF%, SEMAFORO). Values show 100.00% for both annual and trimester metrics.

DESCRIPCION DE RESULTADOS Y JUSTIFICACION EN CASO DE VARIACION SUPERIOR A ± 10 % RESPECTO A LO PROGRAMADO

Número de calles pavimentadas

EVALUACION DEL INDICADOR

SE DARA SEGUIMIENTO

DEPENDENCIA GENERAL: F00 DESARROLLO URBANO Y OBRAS PUBLICAS

DEPENDENCIA AUXILIAR: 124 Obras Públicas

Official stamps and signatures. Includes 'ELABORÓ' and 'VO. BO.' signatures of Ing. Mauricio Reyes Vazquez, and a circular stamp of the Municipality of San José del Rincón.



MUNICIPIO DE AYTO: SAN JOSE DEL RINCÓN

PbRm-08b FICHA TECNICA DE SEGUIMIENTO DE INDICADORES 2024 DE GESTIÓN O ESTRATEGICO

TIPO DE FICHA: OSFEM

PILAR DE DESARROLLO / EJE TRANSVERSAL: 3 Pilar 3: Territorial

TEMA DE DESARROLLO: Ciudades y comunidades sostenibles

PROGRAMA PRESUPUESTARIO: 02020101 Desarrollo urbano y obras públicas

PROYECTO PRESUPUESTARIO:

020201010201	Pavimentación de calles	020201010302	Rehabilitación de vialidades urbanas
020201010401	Construcción y ampliación de edificaciones urbanas	020201010402	Rehabilitación de edificaciones urbanas
020201010502	Proyectos para obras públicas	020201010503	Control y supervisión de obras públicas

OBJETIVO DEL PROGRAMA PRESUPUESTARIO: Incluye las acciones para ordenar y regular el crecimiento urbano municipal vinculándolo a un desarrollo regional sustentable, replanteando los mecanismos de planeación urbana y fortaleciendo el papel del municipio en la materia como responsable de su planeación y ejecución de la obra pública que permita aumentar y mejorar la condiciones de la infraestructura urbana y vial en beneficio de los habi

DEPENDENCIA GENERAL: F00 DESARROLLO URBANO Y OBRAS PUBLICAS

DEPENDENCIA AUXILIAR: 124 Obras Públicas

ESTRUCTURA DEL INDICADOR

NOMBRE DEL INDICADOR: Porcentaje de guarimiones y banquetas construidas.

FÓRMULA DEL CÁLCULO: (Número de guarimiones y banquetas construidas / Total de guarimiones y banquetas programadas a construir) *100

INTERPRETACIÓN:

DIMENSIÓN QUE ATIENDE: Eficiencia

FRECUENCIA DE MEDICIÓN: Trimestral

DESCRIPCIÓN DEL FACTOR DE COMPARACIÓN:

AMBITO GEOGRAFICO:

COBERTURA:

LINEA BASE

Numero: NA 1.2 No aplica

COMPORTAMIENTO DE LAS VARIABLES DURANTE EL TRIMESTRE: Enero-Marzo

VARIABLE	UNIDAD DE MEDIDA	OPERACION	META ANUAL	AVANCE TRIMESTRAL				AVANCE ACUMULADO				
				Programado	%	Alcanzado	%	Programado	%	Alcanzado	%	
Número de guarimiones y banquetas construidas			0.00	0.00	0.00	0.00	0.00	0.00	0.00	0.00	0.00	0.00
Total de guarimiones y banquetas programadas a construir			0.00	0.00	0.00	0.00	0.00	0.00	0.00	0.00	0.00	0.00

COMPORTAMIENTO DEL INDICADOR

DESCRIPCION DE LA META ANUAL

META ANUAL	TRIMESTRE: Enero-Marzo							
	AVANCE TRIMESTRAL				AVANCE ACUMULADO			
	Programado	Alcanzado	EF%	SEMAFORO	Programado	Alcanzado	EF%	SEMAFORO
0.00	0.00	0.00	0.00		0.00	0.00	0.00	

DESCRIPCIÓN DE RESULTADOS Y JUSTIFICACIÓN EN CASO DE VARIACIÓN SUPERIOR A ± 10 % RESPECTO A LO PROGRAMADO

EVALUACIÓN DEL INDICADOR

DEPENDENCIA GENERAL: F00 DESARROLLO URBANO Y OBRAS PUBLICAS

DEPENDENCIA AUXILIAR: 124 Obras Públicas

ELABORÓ:

VO. BO:

ING. MAURICIO REYES VAZQUEZ

ING. MAURICIO REYES VAZQUEZ



PbRm-08b FICHA TECNICA DE SEGUIMIENTO DE INDICADORES 2024 DE GESTIÓN O ESTRATEGICO

MUNICIPIO DE AYTO: SAN JOSE DEL RINCON

TIPO DE FICHA: OSFEM

PILAR DE DESARROLLO / EJE TRANSVERSAL: 3 Pilar 3: Territorial

TEMA DE DESARROLLO: Ciudades y comunidades sostenibles

PROGRAMA PRESUPUESTARIO: 02020101 Desarrollo urbano y obras públicas

PROYECTO PRESUPUESTARIO: 020201010201 Pavimentación de calles 020201010302 Rehabilitación de vialidades urbanas
020201010401 Construcción y ampliación de edificaciones urbanas 020201010402 Rehabilitación de edificaciones urbanas
020201010502 Proyectos para obras públicas 020201010503 Control y supervisión de obras públicas

OBJETIVO DEL PROGRAMA PRESUPUESTARIO: Incluye las acciones para ordenar y regular el crecimiento urbano municipal vinculándolo a un desarrollo regional sustentable, replanteando los mecanismos de planeación urbana y fortaleciendo el papel del municipio en la materia como responsable de su planeación y ejecución de la obra pública que permita aumentar y mejorar la condiciones de la infraestructura urbana y vial en beneficio de los habi

DEPENDENCIA GENERAL: F00 DESARROLLO URBANO Y OBRAS PUBLICAS

DEPENDENCIA AUXILIAR: 124 Obras Públicas

ESTRUCTURA DEL INDICADOR

NOMBRE DEL INDICADOR: Porcentaje de guarniciones y banquetas rehabilitadas

FÓRMULA DEL CÁLCULO: (Número de guarniciones y banquetas rehabilitadas / Total de guarniciones y banquetas programadas a rehabilitar) *100

INTERPRETACIÓN:

DIMENSIÓN QUE ATIENDE: Eficiencia

FRECUENCIA DE MEDICIÓN: Trimestral

DESCRIPCIÓN DEL FACTOR DE COMPARACIÓN:

AMBITO GEOGRAFICO:

COBERTURA:

LINEA BASE

Numero: NA 1.3 No aplica

COMPORTAMIENTO DE LAS VARIABLES DURANTE EL TRIMESTRE: Enero-Marzo

Table with 10 columns: VARIABLE, UNIDAD DE MEDIDA, OPERACION, META ANUAL, AVANCE TRIMESTRAL (Programado, %, Alcanzado, %), AVANCE ACUMULADO (Programado, %, Alcanzado, %). Rows include 'Número de guarniciones y banquetas rehabilitadas' and 'Total de guarniciones y banquetas programadas a rehabilitar'.

COMPORTAMIENTO DEL INDICADOR

DESCRIPCION DE LA METAANUAL

Table with 9 columns: META ANUAL, TRIMESTRE: Enero-Marzo (AVANCE TRIMESTRAL: Programado, Alcanzado, EF%, SEMAFORO; AVANCE ACUMULADO: Programado, Alcanzado, EF%, SEMAFORO). Values are 0.00 for all metrics.

DESCRIPCIÓN DE RESULTADOS Y JUSTIFICACIÓN EN CASO DE VARIACIÓN SUPERIOR A ± 10 % RESPECTO A LO PROGRAMADO

EVALUACION DEL INDICADOR

DEPENDENCIA GENERAL: F00 DESARROLLO URBANO Y OBRAS PUBLICAS

DEPENDENCIA AUXILIAR: 124 Obras Públicas

Official stamps and signatures. Includes 'ELABORÓ' and 'VO. BO.' signatures of Ing. Mauricio Reyes Vazquez, along with official seals of the Municipality and the Department of Urban Development and Public Works.



PbRm-08b FICHA TECNICA DE SEGUIMIENTO DE INDICADORES 2024 DE GESTIÓN O ESTRATEGICO

MUNICIPIO DE AYTO: SAN JOSE DEL RINCON

TIPO DE FICHA: OSFEM

PILAR DE DESARROLLO / EJE TRANSVERSAL: 3 Pilar 3: Territorial
TEMA DE DESARROLLO: Ciudades y comunidades sostenibles
PROGRAMA PRESUPUESTARIO: 02020101 Desarrollo urbano y obras públicas
PROYECTO PRESUPUESTARIO: 020201010201 Pavimentación de calles, 020201010302 Rehabilitación de vialidades urbanas, 020201010401 Construcción y ampliación de edificaciones urbanas, 020201010402 Rehabilitación de edificaciones urbanas, 020201010502 Proyectos para obras públicas, 020201010503 Control y supervisión de obras públicas
OBJETIVO DEL PROGRAMA PRESUPUESTARIO: Incluye las acciones para ordenar y regular el crecimiento urbano municipal vinculándolo a un desarrollo regional sustentable, replanteando los mecanismos de planeación urbana y fortaleciendo el papel del municipio en la materia como responsable de su planeación y ejecución de la obra pública que permita aumentar y mejorar las condiciones de la infraestructura urbana y vial en beneficio de los habitantes.
DEPENDENCIA GENERAL: F00 DESARROLLO URBANO Y OBRAS PUBLICAS
DEPENDENCIA AUXILIAR: 124 Obras Públicas

ESTRUCTURA DEL INDICADOR

NOMBRE DEL INDICADOR: Porcentaje de mecanismos de participación ciudadana en el mejoramiento urbano.
FÓRMULA DEL CÁLCULO: (Número de mecanismos de participación ciudadana en el mejoramiento urbano implementado / Total de mecanismos de participación ciudadana en el mejoramiento urbano programados) * 100
INTERPRETACIÓN:
DIMENSIÓN QUE ATIENDE: Eficiencia
DESCRIPCIÓN DEL FACTOR DE COMPARACIÓN:
AMBITO GEOGRAFICO:
COBERTURA:
LINEA BASE
Numero: NA 2.1 No aplica
FRECUENCIA DE MEDICIÓN: Trimestral

COMPORTAMIENTO DE LAS VARIABLES DURANTE EL TRIMESTRE: Enero-Marzo

Table with 12 columns: VARIABLE, UNIDAD DE MEDIDA, OPERACION, META ANUAL, AVANCE TRIMESTRAL (Programado, %), AVANCE ACUMULADO (Programado, %). Rows show 0.00 values for both implemented and programmed mechanisms.

COMPORTAMIENTO DEL INDICADOR

DESCRIPCION DE LA METAANUAL

Table with 9 columns: METAANUAL, TRIMESTRE: Enero-Marzo (AVANCE TRIMESTRAL: Programado, Alcanzado, EF%, SEMAFORO; AVANCE ACUMULADO: Programado, Alcanzado, EF%, SEMAFORO). Values are 0.00.

DESCRIPCIÓN DE RESULTADOS Y JUSTIFICACIÓN EN CASO DE VARIACIÓN SUPERIOR A ± 10 % RESPECTO A LO PROGRAMADO

EVALUACIÓN DEL INDICADOR

DEPENDENCIA GENERAL: F00 DESARROLLO URBANO Y OBRAS PUBLICAS
DEPENDENCIA AUXILIAR: 124 Obras Públicas

Handwritten signatures and stamps. Includes 'ELABORÓ' and 'VO. BO.' with names 'ING. MAURICIO REYES VAZQUEZ' and a circular official stamp.



PbRm-08b FICHA TECNICA DE SEGUIMIENTO DE INDICADORES 2024 DE GESTIÓN O ESTRATEGICO

MUNICIPIO DE AYTO: SAN JOSE DEL RINCON

TIPO DE FICHA: OSFEM

PILAR DE DESARROLLO / EJE TRANSVERSAL: 3 Pilar 3: Territorial

TEMA DE DESARROLLO: Ciudades y comunidades sostenibles

PROGRAMA PRESUPUESTARIO: 02020101 Desarrollo urbano y obras públicas

PROYECTO PRESUPUESTARIO: 020201010201 Pavimentación de calles, 020201010302 Rehabilitación de vialidades urbanas, 020201010401 Construcción y ampliación de edificaciones urbanas, 020201010402 Rehabilitación de edificaciones urbanas, 020201010502 Proyectos para obras públicas, 020201010503 Control y supervisión de obras públicas

OBJETIVO DEL PROGRAMA PRESUPUESTARIO: Incluye las acciones para ordenar y regular el crecimiento urbano municipal vinculándolo a un desarrollo regional sustentable, replanteando los mecanismos de planeación urbana y fortaleciendo el papel del municipio en la materia como responsable de su planeación y ejecución de la obra pública que permita aumentar y mejorar la condiciones de la infraestructura urbana y vial en beneficio de los habi

DEPENDENCIA GENERAL: F00 DESARROLLO URBANO Y OBRAS PUBLICAS

DEPENDENCIA AUXILIAR: 124 Obras Públicas

ESTRUCTURA DEL INDICADOR

NOMBRE DEL INDICADOR: Porcentaje de parques y jardines equipados.

FÓRMULA DEL CÁLCULO: (Número de parques y jardines equipados / Total de parques y jardines programados a equipar) *100

INTERPRETACIÓN:

DIMENSIÓN QUE ATIENDE: Eficiencia

FRECUENCIA DE MEDICIÓN: Trimestral

DESCRIPCIÓN DEL FACTOR DE COMPARACIÓN:

AMBITO GEOGRAFICO:

COBERTURA:

LINEA BASE

Numero: NA 3.1 No aplica

COMPORTAMIENTO DE LAS VARIABLES DURANTE EL TRIMESTRE: Enero-Marzo

Table with 12 columns: VARIABLE, UNIDAD DE MEDIDA, OPERACION, META ANUAL, AVANCE TRIMESTRAL (Programado, %), AVANCE ACUMULADO (Programado, %, Alcanzado, %). Rows include 'Número de parques y jardines equipados' and 'Total de parques y jardines programados a equipar'.

COMPORTAMIENTO DEL INDICADOR

DESCRIPCION DE LA META ANUAL

Table with 9 columns: META ANUAL, TRIMESTRE: Enero-Marzo, AVANCE TRIMESTRAL (Programado, Alcanzado, EF%, SEMAFORO), AVANCE ACUMULADO (Programado, Alcanzado, EF%, SEMAFORO). Row shows 0.00 for all metrics.

DESCRIPCIÓN DE RESULTADOS Y JUSTIFICACIÓN EN CASO DE VARIACIÓN SUPERIOR A ± 10 % RESPECTO A LO PROGRAMADO

EVALUACION DEL INDICADOR

DEPENDENCIA GENERAL: F00 DESARROLLO URBANO Y OBRAS PUBLICAS

DEPENDENCIA AUXILIAR: 124 Obras Públicas

Official stamps and signatures. Includes 'ELABORADO' and 'VO. BC' signatures, and a large circular stamp of the 'MUNICIPIO DE SAN JOSE DEL RINCON' with 'OBRAS PUBLICAS Y DESARROLLO URBANO'.



PbRm-08b FICHA TECNICA DE SEGUIMIENTO DE INDICADORES 2024 DE GESTIÓN O ESTRATEGICO

MUNICIPIO DE AYTO: SAN JOSE DEL RINCÓN

TIPO DE FICHA: OSFEM

PILAR DE DESARROLLO / EJE TRANSVERSAL: 3 Pilar 3: Territorial
TEMA DE DESARROLLO: Ciudades y comunidades sostenibles
PROGRAMA PRESUPUESTARIO: 02020101 Desarrollo urbano y obras públicas
PROYECTO PRESUPUESTARIO: 020201010201 Pavimentación de calles
020201010401 Construcción y ampliación de edificaciones urbanas
020201010502 Proyectos para obras públicas

020201010302 Rehabilitación de vialidades urbanas
020201010402 Rehabilitación de edificaciones urbanas
020201010503 Control y supervisión de obras públicas

OBJETIVO DEL PROGRAMA PRESUPUESTARIO: Incluye las acciones para ordenar y regular el crecimiento urbano municipal vinculándolo a un desarrollo regional sustentable, replanteando los mecanismos de planeación urbana y fortaleciendo el papel del municipio en la materia como responsable de su planeación y ejecución de la obra pública que permita aumentar y mejorar la condiciones de la infraestructura urbana y vial en beneficio de los habi

DEPENDENCIA GENERAL: F00 DESARROLLO URBANO Y OBRAS PUBLICAS

DEPENDENCIA AUXILIAR: 124 Obras Públicas

ESTRUCTURA DEL INDICADOR

NOMBRE DEL INDICADOR: Porcentaje de mantenimientos a parques y jardines realizados.
FÓRMULA DEL CÁLCULO: (Número de parques y jardines con mantenimiento realizado / Total de parques y jardines del municipio) *100

INTERPRETACIÓN:

DIMENSIÓN QUE ATIENDE: Eficiencia

FRECUENCIA DE MEDICIÓN: Trimestral

DESCRIPCIÓN DEL FACTOR DE COMPARACIÓN:

AMBITO GEOGRAFICO:

COBERTURA:

LINEA BASE

Numero: NA 3.2 No aplica

COMPORTAMIENTO DE LAS VARIABLES DURANTE EL TRIMESTRE: Enero-Marzo

Table with columns: VARIABLE, UNIDAD DE MEDIDA, OPERACION, META ANUAL, AVANCE TRIMESTRAL (Programado, %, Alcanzado, %), AVANCE ACUMULADO (Programado, %, Alcanzado, %). Rows include 'Número de parques y jardines con mantenimiento realizado' and 'Total de parques y jardines del municipio'.

COMPORTAMIENTO DEL INDICADOR

DESCRIPCION DE LA META ANUAL

Table for META ANUAL with columns: META ANUAL, TRIMESTRE: Enero-Marzo, AVANCE TRIMESTRAL (Programado, Alcanzado, EF%, SEMAFORO), AVANCE ACUMULADO (Programado, Alcanzado, EF%, SEMAFORO). Values are 0.00 for all metrics.

DESCRIPCIÓN DE RESULTADOS Y JUSTIFICACIÓN EN CASO DE VARIACIÓN SUPERIOR A ± 10 % RESPECTO A LO PROGRAMADO

EVALUACION DEL INDICADOR

DEPENDENCIA GENERAL: F00 DESARROLLO URBANO Y OBRAS PUBLICAS
DEPENDENCIA AUXILIAR: 124 Obras Públicas

Handwritten signatures and stamps. Includes 'ELABORÓ' and 'V.C. BO.' with names 'ING. MAURICIO REYES VAZQUEZ' and 'ING. MAURICIO REYES VAZQUEZ'. A large circular stamp is also present.



PbRm-08b FICHA TECNICA DE SEGUIMIENTO DE INDICADORES 2024 DE GESTIÓN O ESTRATEGICO

TIPO DE FICHA: OSFEM

MUNICIPIO DE AYTO: SAN JOSE DEL RINCON

PILAR DE DESARROLLO / EJE TRANSVERSAL:

3 Pilar 3: Territorial

TEMA DE DESARROLLO:

Ciudades y comunidades sostenibles

PROGRAMA PRESUPUESTARIO:

02020101 Desarrollo urbano y obras públicas

PROYECTO PRESUPUESTARIO:

020201010201 Pavimentación de calles

020201010401 Construcción y ampliación de edificaciones urbanas

020201010502 Proyectos para obras públicas

020201010302 Rehabilitación de vialidades urbanas

020201010402 Rehabilitación de edificaciones urbanas

020201010503 Control y supervisión de obras públicas

OBJETIVO DEL PROGRAMA PRESUPUESTARIO:

Incluye las acciones para ordenar y regular el crecimiento urbano municipal vinculándolo a un desarrollo regional sustentable, replanteando los mecanismos de planeación urbana y fortaleciendo el papel del municipio en la materia como responsable de su planeación y ejecución de la obra pública que permita aumentar y mejorar las condiciones de la infraestructura urbana y vial en beneficio de los habitantes.

DEPENDENCIA GENERAL:

F00 DESARROLLO URBANO Y OBRAS PUBLICAS

DEPENDENCIA AUXILIAR:

124 Obras Públicas

ESTRUCTURA DEL INDICADOR

NOMBRE DEL INDICADOR:

Porcentaje de construcción de vialidades urbanas.

FÓRMULA DEL CÁLCULO:

(Número de vialidades urbanas construidas / Total de vialidades programadas a construir) *100

INTERPRETACIÓN:

DIMENSIÓN QUE ATIENDE:

Eficiencia

FRECUENCIA DE MEDICIÓN:

Trimestral

DESCRIPCIÓN DEL FACTOR DE COMPARACIÓN:

AMBITO GEOGRAFICO:

COBERTURA:

LINEA BASE

Numero: NA 4.1

No aplica

COMPORTAMIENTO DE LAS VARIABLES DURANTE EL TRIMESTRE: Enero-Marzo

VARIABLE	UNIDAD DE MEDIDA	OPERACION	META ANUAL	AVANCE TRIMESTRAL				AVANCE ACUMULADO			
				Programado	%	Alcanzado	%	Programado	%	Alcanzado	%
Número de vialidades urbanas construidas			0.00	0.00	0.00	0.00	0.00	0.00	0.00	0.00	0.00
Total de vialidades programadas a construir			0.00	0.00	0.00	0.00	0.00	0.00	0.00	0.00	0.00

COMPORTAMIENTO DEL INDICADOR

DESCRIPCION DE LA META ANUAL

META ANUAL	TRIMESTRE: Enero-Marzo							
	AVANCE TRIMESTRAL				AVANCE ACUMULADO			
	Programado	Alcanzado	EF%	SEMAFORO	Programado	Alcanzado	EF%	SEMAFORO
0.00	0.00	0.00	0.00		0.00	0.00	0.00	

DESCRIPCIÓN DE RESULTADOS Y JUSTIFICACIÓN EN CASO DE VARIACIÓN SUPERIOR A ± 10 % RESPECTO A LO PROGRAMADO

EVALUACION DEL INDICADOR

DEPENDENCIA GENERAL:

F00 DESARROLLO URBANO Y OBRAS PUBLICAS

DEPENDENCIA AUXILIAR:

124 Obras Públicas

ELABORÓ

ING. MAURICIO REYES VAZQUEZ

VO. BO.

ING. MAURICIO REYES VAZQUEZ



PbRm-08b FICHA TECNICA DE SEGUIMIENTO DE INDICADORES 2024 DE GESTIÓN O ESTRATEGICO

TIPO DE FICHA: OSFEM

MUNICIPIO DE AYTO: SAN JOSE DEL RINCON

PILAR DE DESARROLLO / EJE TRANSVERSAL: 3 Pilar 3: Territorial

TEMA DE DESARROLLO: Ciudades y comunidades sostenibles

PROGRAMA PRESUPUESTARIO: 02020101 Desarrollo urbano y obras públicas

PROYECTO PRESUPUESTARIO: 020201010201 Pavimentación de calles 020201010302 Rehabilitación de vialidades urbanas
020201010401 Construcción y ampliación de edificaciones urbanas 020201010402 Rehabilitación de edificaciones urbanas
020201010502 Proyectos para obras públicas 020201010503 Control y supervisión de obras públicas

OBJETIVO DEL PROGRAMA PRESUPUESTARIO: Incluye las acciones para ordenar y regular el crecimiento urbano municipal vinculándolo a un desarrollo regional sustentable, replanteando los mecanismos de planeación urbana y fortaleciendo el papel del municipio en la materia como responsable de su planeación y ejecución de la obra pública que permita aumentar y mejorar las condiciones de la infraestructura urbana y vial en beneficio de los habi

DEPENDENCIA GENERAL: F00 DESARROLLO URBANO Y OBRAS PUBLICAS

DEPENDENCIA AUXILIAR: 124 Obras Públicas

ESTRUCTURA DEL INDICADOR

NOMBRE DEL INDICADOR: Porcentaje de avance en la rehabilitación de vialidades urbanas.

FÓRMULA DEL CÁLCULO: (Número de vialidades urbanas rehabilitadas/ Total de vialidades urbanas programadas a rehabilitar) *100

INTERPRETACIÓN:

DIMENSIÓN QUE ATIENDE: Eficiencia

FRECUENCIA DE MEDICIÓN: Trimestral

DESCRIPCIÓN DEL FACTOR DE COMPARACIÓN:

AMBITO GEOGRAFICO:

COBERTURA:

LINEA BASE

Numero: NA 4.2 No aplica

COMPORTAMIENTO DE LAS VARIABLES DURANTE EL TRIMESTRE: Enero-Marzo

Table with columns: VARIABLE, UNIDAD DE MEDIDA, OPERACION, META ANUAL, AVANCE TRIMESTRAL (Programado, %), AVANCE ACUMULADO (Programado, %). Rows include 'Número de vialidades urbanas rehabilitadas' and 'Total de vialidades urbanas programadas a rehabilitar'.

COMPORTAMIENTO DEL INDICADOR

DESCRIPCION DE LA META ANUAL

Table for META ANUAL with columns: TRIMESTRE: Enero-Marzo, AVANCE TRIMESTRAL (Programado, Alcanzado, EF%, SEMAFORO), AVANCE ACUMULADO (Programado, Alcanzado, EF%, SEMAFORO). Values are 0.00.

DESCRIPCIÓN DE RESULTADOS Y JUSTIFICACIÓN EN CASO DE VARIACIÓN SUPERIOR A ± 10 % RESPECTO A LO PROGRAMADO.

EVALUACION DEL INDICADOR

DEPENDENCIA GENERAL: F00 DESARROLLO URBANO Y OBRAS PUBLICAS

DEPENDENCIA AUXILIAR: 124 Obras Públicas

ELABORÓ

ING. MAURICIO REYES VAZQUEZ

VO. BO.

ING. MAURICIO REYES VAZQUEZ



PbRm-08b FICHA TECNICA DE SEGUIMIENTO DE INDICADORES 2024 DE GESTIÓN O ESTRATEGICO

MUNICIPIO DE AYTO: SAN JOSE DEL RINCON

TIPO DE FICHA: OSFEM

PILAR DE DESARROLLO / EJE TRANSVERSAL: 3 Pilar 3: Territorial

TEMA DE DESARROLLO: Ciudades y comunidades sostenibles

PROGRAMA PRESUPUESTARIO: 02020101 Desarrollo urbano y obras públicas

PROYECTO PRESUPUESTARIO: 020201010201 Pavimentación de calles, 020201010302 Rehabilitación de vialidades urbanas, 020201010401 Construcción y ampliación de edificaciones urbanas, 020201010402 Rehabilitación de edificaciones urbanas, 020201010502 Proyectos para obras públicas, 020201010503 Control y supervisión de obras públicas

OBJETIVO DEL PROGRAMA PRESUPUESTARIO: Incluye las acciones para ordenar y regular el crecimiento urbano municipal vinculándolo a un desarrollo regional sustentable, replanteando los mecanismos de planeación urbana y fortaleciendo el papel del municipio en la materia como responsable de su planeación y ejecución de la obra pública que permita aumentar y mejorar la condiciones de la infraestructura urbana y vial en beneficio de los habi

DEPENDENCIA GENERAL: F00 DESARROLLO URBANO Y OBRAS PUBLICAS

DEPENDENCIA AUXILIAR: 124 Obras Públicas

ESTRUCTURA DEL INDICADOR

NOMBRE DEL INDICADOR: Porcentaje de avance en la rehabilitación de caminos y calles rurales

FÓRMULA DEL CÁLCULO: (Número de caminos y calles rurales rehabilitados / Total de caminos y calles rurales programados a rehabilitar) *100

INTERPRETACIÓN:

DIMENSIÓN QUE ATIENDE: Eficiencia

FRECUENCIA DE MEDICIÓN: Trimestral

DESCRIPCIÓN DEL FACTOR DE COMPARACIÓN:

AMBITO GEOGRAFICO:

COBERTURA:

LINEA BASE

Numero: NA 4.3 No aplica

COMPORTAMIENTO DE LAS VARIABLES DURANTE EL TRIMESTRE: Enero-Marzo

Table with 12 columns: VARIABLE, UNIDAD DE MEDIDA, OPERACION, META ANUAL, AVANCE TRIMESTRAL (Programado, %, Alcanzado, %), AVANCE ACUMULADO (Programado, %, Alcanzado, %). Rows include 'Número de caminos y calles rurales rehabilitados' and 'Total de caminos y calles rurales programados a rehabilitar'.

COMPORTAMIENTO DEL INDICADOR

DESCRIPCION DE LA META ANUAL

Table with 9 columns: META ANUAL, TRIMESTRE: Enero-Marzo, AVANCE TRIMESTRAL (Programado, Alcanzado, EF%, SEMAFORO), AVANCE ACUMULADO (Programado, Alcanzado, EF%, SEMAFORO). Values are 0.00 for all metrics.

DESCRIPCIÓN DE RESULTADOS Y JUSTIFICACIÓN EN CASO DE VARIACIÓN SUPERIOR A ± 10 % RESPECTO A LO PROGRAMADO

EVALUACION DEL INDICADOR

DEPENDENCIA GENERAL: F00 DESARROLLO URBANO Y OBRAS PUBLICAS

DEPENDENCIA AUXILIAR: 124 Obras Públicas

ELABORÓ

ING. MAURICIO REYES VAZQUEZ

VO. BO.

ING. MAURICIO REYES VAZQUEZ



MUNICIPIO DE AYTO: SAN JOSE DEL RINCON

PbRm-08b FICHA TECNICA DE SEGUIMIENTO DE INDICADORES 2024 DE GESTIÓN O ESTRATEGICO

TIPO DE FICHA: OSFEM

PILAR DE DESARROLLO / EJE TRANSVERSAL: 3 Pilar 3: Territorial

TEMA DE DESARROLLO: Ciudades y comunidades sostenibles

PROGRAMA PRESUPUESTARIO: 02020101 Desarrollo urbano y obras públicas

PROYECTO PRESUPUESTARIO:

020201010201	Pavimentación de calles	020201010302	Rehabilitación de vialidades urbanas
020201010401	Construcción y ampliación de edificaciones urbanas	020201010402	Rehabilitación de edificaciones urbanas
020201010502	Proyectos para obras públicas	020201010503	Control y supervisión de obras públicas

OBJETIVO DEL PROGRAMA PRESUPUESTARIO: Incluye las acciones para ordenar y regular el crecimiento urbano municipal vinculándolo a un desarrollo regional sustentable, replanteando los mecanismos de planeación urbana y fortaleciendo el papel del municipio en la materia como responsable de su planeación y ejecución de la obra pública que permita aumentar y mejorar la condiciones de la infraestructura urbana y vial en beneficio de los habi

DEPENDENCIA GENERAL: F00 DESARROLLO URBANO Y OBRAS PUBLICAS

DEPENDENCIA AUXILIAR: 124 Obras Públicas

ESTRUCTURA DEL INDICADOR

NOMBRE DEL INDICADOR: Porcentaje de equipamiento de vialidades urbanas.

FÓRMULA DEL CÁLCULO: (Número de vialidades urbanas equipadas / Total de vialidades programadas a equipar) *100

INTERPRETACIÓN:

DIMENSIÓN QUE ATIENDE: Eficiencia

FRECUENCIA DE MEDICIÓN: Trimestral

DESCRIPCIÓN DEL FACTOR DE COMPARACIÓN:

AMBITO GEOGRAFICO:

COBERTURA:

LINEA BASE

Numero: NA 4.4 No aplica

COMPORTAMIENTO DE LAS VARIABLES DURANTE EL TRIMESTRE: Enero-Marzo

VARIABLE	UNIDAD DE MEDIDA	OPERACION	META ANUAL	AVANCE TRIMESTRAL				AVANCE ACUMULADO			
				Programado	%	Alcanzado	%	Programado	%	Alcanzado	%
Número de vialidades urbanas equipadas			0.00	0.00	0.00	0.00	0.00	0.00	0.00	0.00	0.00
Total de vialidades programadas a equipar			0.00	0.00	0.00	0.00	0.00	0.00	0.00	0.00	0.00

COMPORTAMIENTO DEL INDICADOR

DESCRIPCION DE LA META ANUAL

META ANUAL	TRIMESTRE: Enero-Marzo							
	AVANCE TRIMESTRAL				AVANCE ACUMULADO			
	Programado	Alcanzado	EF%	SEMAFORO	Programado	Alcanzado	EF%	SEMAFORO
0.00	0.00	0.00	0.00		0.00	0.00	0.00	

DESCRIPCIÓN DE RESULTADOS Y JUSTIFICACIÓN EN CASO DE VARIACIÓN SUPERIOR A ± 10 % RESPECTO A LO PROGRAMADO

EVALUACION DEL INDICADOR

DEPENDENCIA GENERAL: F00 DESARROLLO URBANO Y OBRAS PUBLICAS

DEPENDENCIA AUXILIAR: 124 Obras Públicas

ELABORÓ

ING. MAURICIO REYES VAZQUEZ

VO BO.

ING. MAURICIO REYES VAZQUEZ



MUNICIPIO DE AYTO: SAN JOSE DEL RINCON

PbRm-08b FICHA TECNICA DE SEGUIMIENTO DE INDICADORES 2024 DE GESTIÓN O ESTRATEGICO

TIPO DE FICHA: OSFEM

PILAR DE DESARROLLO / EJE TRANSVERSAL: 3 Pilar 3: Territorial

TEMA DE DESARROLLO: Ciudades y comunidades sostenibles

PROGRAMA PRESUPUESTARIO: 02020101 Desarrollo urbano y obras públicas

PROYECTO PRESUPUESTARIO:

020201010201	Pavimentación de calles	020201010302	Rehabilitación de vialidades urbanas
020201010401	Construcción y ampliación de edificaciones urbanas	020201010402	Rehabilitación de edificaciones urbanas
020201010502	Proyectos para obras públicas	020201010503	Control y supervisión de obras públicas

OBJETIVO DEL PROGRAMA PRESUPUESTARIO: Incluye las acciones para ordenar y regular el crecimiento urbano municipal vinculándolo a un desarrollo regional sustentable, replanteando los mecanismos de planeación urbana y fortaleciendo el papel del municipio en la materia como responsable de su planeación y ejecución de la obra pública que permita aumentar y mejorar la condiciones de la infraestructura urbana y vial en beneficio de los habitantes.

DEPENDENCIA GENERAL: F00 DESARROLLO URBANO Y OBRAS PUBLICAS

DEPENDENCIA AUXILIAR: 124 Obras Públicas

ESTRUCTURA DEL INDICADOR

NOMBRE DEL INDICADOR: Porcentaje de edificaciones urbanas construidas.

FÓRMULA DEL CÁLCULO: (Número de edificaciones urbanas construidas / Total de edificaciones urbanas programadas a construir) *100

INTERPRETACIÓN:

DIMENSIÓN QUE ATIENDE: Eficiencia

FRECUENCIA DE MEDICIÓN: Trimestral

DESCRIPCIÓN DEL FACTOR DE COMPARACIÓN:

AMBITO GEOGRAFICO:

COBERTURA:

LINEA BASE

Numero: NA 5.1 No aplica

COMPORTAMIENTO DE LAS VARIABLES DURANTE EL TRIMESTRE: Enero-Marzo

VARIABLE	UNIDAD DE MEDIDA	OPERACION	META ANUAL	AVANCE TRIMESTRAL				AVANCE ACUMULADO			
				Programado	%	Alcanzado	%	Programado	%	Alcanzado	%
Número de edificaciones urbanas construidas			0.00	0.00	0.00	0.00	0.00	0.00	0.00	0.00	0.00
Total de edificaciones urbanas programadas a construir			0.00	0.00	0.00	0.00	0.00	0.00	0.00	0.00	0.00

COMPORTAMIENTO DEL INDICADOR

DESCRIPCION DE LA META ANUAL

META ANUAL	TRIMESTRE: Enero-Marzo							
	AVANCE TRIMESTRAL				AVANCE ACUMULADO			
	Programado	Alcanzado	EF%	SEMAFORO	Programado	Alcanzado	EF%	SEMAFORO
0.00	0.00	0.00	0.00		0.00	0.00	0.00	

DESCRIPCIÓN DE RESULTADOS Y JUSTIFICACIÓN EN CASO DE VARIACIÓN SUPERIOR A ± 10 % RESPECTO A LO PROGRAMADO

EVALUACION DEL INDICADOR

DEPENDENCIA GENERAL: F00 DESARROLLO URBANO Y OBRAS PUBLICAS

DEPENDENCIA AUXILIAR: 124 Obras Públicas

ELABORÓ

ING. MAURICIO REYES VAZQUEZ

VO. BO.

ING. MAURICIO REYES VAZQUEZ



PbRm-08b FICHA TECNICA DE SEGUIMIENTO DE INDICADORES 2024 DE GESTIÓN O ESTRATEGICO

MUNICIPIO DE AYTO: SAN JOSE DEL RINCÓN

TIPO DE FICHA: OSFEM

PILAR DE DESARROLLO / EJE TRANSVERSAL: 3 Pilar 3: Territorial

TEMA DE DESARROLLO: Ciudades y comunidades sostenibles

PROGRAMA PRESUPUESTARIO: 02020101 Desarrollo urbano y obras públicas

PROYECTO PRESUPUESTARIO: 020201010201 Pavimentación de calles 020201010302 Rehabilitación de vialidades urbanas
020201010401 Construcción y ampliación de edificaciones urbanas 020201010402 Rehabilitación de edificaciones urbanas
020201010502 Proyectos para obras públicas 020201010503 Control y supervisión de obras públicas

OBJETIVO DEL PROGRAMA PRESUPUESTARIO: Incluye las acciones para ordenar y regular el crecimiento urbano municipal vinculándolo a un desarrollo regional sustentable, replanteando los mecanismos de planeación urbana y fortaleciendo el papel del municipio en la materia como responsable de su planeación y ejecución de la obra pública que permita aumentar y mejorar la condiciones de la infraestructura urbana y vial en beneficio de los habitantes.

DEPENDENCIA GENERAL: F00 DESARROLLO URBANO Y OBRAS PUBLICAS

DEPENDENCIA AUXILIAR: 124 Obras Públicas

ESTRUCTURA DEL INDICADOR

NOMBRE DEL INDICADOR: Porcentaje de edificaciones urbanas rehabilitadas.
FÓRMULA DEL CÁLCULO: (Número de edificaciones urbanas rehabilitadas / Total de edificaciones programadas a rehabilitar) *100

INTERPRETACIÓN: Eficiencia FRECUENCIA DE MEDICIÓN: Trimestral

DESCRIPCIÓN DEL FACTOR DE COMPARACIÓN:

AMBITO GEOGRAFICO:

COBERTURA:

LINEA BASE

Numero: NA 5.2 No aplica

COMPORTAMIENTO DE LAS VARIABLES DURANTE EL TRIMESTRE: Enero-Marzo

Table with 12 columns: VARIABLE, UNIDAD DE MEDIDA, OPERACION, META ANUAL, AVANCE TRIMESTRAL (Programado, %, Alcanzado, %), AVANCE ACUMULADO (Programado, %, Alcanzado, %). Rows include 'Número de edificaciones urbanas rehabilitadas' and 'Total de edificaciones programadas a rehabilitar'.

COMPORTAMIENTO DEL INDICADOR

DESCRIPCION DE LA META ANUAL

Table with 9 columns: META ANUAL, TRIMESTRE: Enero-Marzo, AVANCE TRIMESTRAL (Programado, Alcanzado, EF%, SEMAFORO), AVANCE ACUMULADO (Programado, Alcanzado, EF%, SEMAFORO). Values are 0.00 for all metrics.

DESCRIPCIÓN DE RESULTADOS Y JUSTIFICACIÓN EN CASO DE VARIACIÓN SUPERIOR A ±10 % RESPECTO A LO PROGRAMADO

EVALUACION DEL INDICADOR

DEPENDENCIA GENERAL: F00 DESARROLLO URBANO Y OBRAS PUBLICAS

DEPENDENCIA AUXILIAR: 124 Obras Públicas

ELABORÓ

ING. MAURICIO REYES VAZQUEZ

VO. BO.

ING. MAURICIO REYES VAZQUEZ



PbRm-08b FICHA TECNICA DE SEGUIMIENTO DE INDICADORES 2024 DE GESTIÓN O ESTRATEGICO

MUNICIPIO DE AYTO: SAN JOSE DEL RINCON

TIPO DE FICHA: OSFEM

PILAR DE DESARROLLO / EJE TRANSVERSAL: 3 Pilar 3: Territorial
 TEMA DE DESARROLLO: Ciudades y comunidades sostenibles
 PROGRAMA PRESUPUESTARIO: 02020101 Desarrollo urbano y obras públicas
 PROYECTO PRESUPUESTARIO: 020201010201 Pavimentación de calles 020201010302 Rehabilitación de vialidades urbanas
 020201010401 Construcción y ampliación de edificaciones urbanas 020201010402 Rehabilitación de edificaciones urbanas
 020201010502 Proyectos para obras públicas 020201010503 Control y supervisión de obras públicas

OBJETIVO DEL PROGRAMA PRESUPUESTARIO: Incluye las acciones para ordenar y regular el crecimiento urbano municipal vinculándolo a un desarrollo regional sustentable, replanteando los mecanismos de planeación urbana y fortaleciendo el papel del municipio en la materia como responsable de su planeación y ejecución de la obra pública que permita aumentar y mejorar la condiciones de la infraestructura urbana y vial en beneficio de los habi

DEPENDENCIA GENERAL: F00 DESARROLLO URBANO Y OBRAS PUBLICAS
 DEPENDENCIA AUXILIAR: 124 Obras Públicas

ESTRUCTURA DEL INDICADOR

NOMBRE DEL INDICADOR: Porcentaje de Informes de supervisión de obra entregados.
 FÓRMULA DEL CÁLCULO: (Número de Informes entregados de supervisión de obras / Total de Informes de supervisión de obras programados) *100
 INTERPRETACIÓN: informes de supervisión de obra entregados.
 DIMENSIÓN QUE ATIENDE: Eficiencia FRECUENCIA DE MEDICIÓN: Trimestral
 DESCRIPCIÓN DEL FACTOR DE COMPARACIÓN: MUNICIPAL
 AMBITO GEOGRAFICO: RURAL
 COBERTURA: MUNICIPAL
 LINEA BASE: 0
 Numero: NA 6.1

COMPORTAMIENTO DE LAS VARIABLES DURANTE EL TRIMESTRE: Enero-Marzo

VARIABLE	UNIDAD DE MEDIDA	OPERACION	META ANUAL	AVANCE TRIMESTRAL				AVANCE ACUMULADO			
				Programado	%	Alcanzado	%	Programado	%	Alcanzado	%
Número de informes entregados de supervisión de obras	INFORME	Sumable	2,190.00	15.00	0.68	15.00	100.00	15.00	0.68	15.00	100.00
Total de Informes de supervisión de obras programados	INFORME	Sumable	2,190.00	15.00	0.68	15.00	100.00	15.00	0.68	15.00	100.00

COMPORTAMIENTO DEL INDICADOR

DESCRIPCION DE LA METAANUAL

META ANUAL	TRIMESTRE: Enero-Marzo							
	AVANCE TRIMESTRAL				AVANCE ACUMULADO			
	Programado	Alcanzado	EF%	SEMAFORO	Programado	Alcanzado	EF%	SEMAFORO
100.00	100.00	100.00	100.00	VERDE	100.00	100.00	100.00	VERDE

DESCRIPCION DE RESULTADOS Y JUSTIFICACION EN CASO DE VARIACION SUPERIOR A ± 10 % RESPECTO A LO PROGRAMADO
 Número de informes entregados de supervisión de obras

EVALUACION DEL INDICADOR

SE DARA SEGUIMIENTO
 DEPENDENCIA GENERAL: F00 DESARROLLO URBANO Y OBRAS PUBLICAS
 DEPENDENCIA AUXILIAR: 124 Obras Públicas

ELABORÓ: VO. BO:

ING. MAURICIO REYES VAZQUEZ

ING. MAURICIO REYES VAZQUEZ

SEAL: MUNICIPALIDAD DE SAN JOSE DEL RINCON, COORDINACIÓN DE OBRAS PÚBLICAS Y DESARROLLO URBANO



PbRm-08b FICHA TECNICA DE SEGUIMIENTO DE INDICADORES 2024 DE GESTIÓN O ESTRATEGICO

MUNICIPIO DE AYTO: SAN JOSE DEL RINCON

TIPO DE FICHA: OSFEM

PILAR DE DESARROLLO / EJE TRANSVERSAL: 1 Pilar 1: Social
 TEMA DE DESARROLLO: Desarrollo humano incluyente, sin discriminación y libre de violencia
 PROGRAMA PRESUPUESTARIO: 02020201 Desarrollo comunitario
 PROYECTO PRESUPUESTARIO: 020202010102 Apoyo a la comunidad
 OBJETIVO DEL PROGRAMA PRESUPUESTARIO: Incluye proyectos cuyas acciones de coordinación para la concurrencia de los recursos en los programas de desarrollo social se orientan a la mejora de los distintos ámbitos de los municipios y los grupos sociales que en ellos habitan, en especial a los de mayor vulnerabilidad, y que tengan como propósito asegurar la reducción de la pobreza.
 DEPENDENCIA GENERAL: I01 DESARROLLO SOCIAL
 DEPENDENCIA AUXILIAR: I01 Desarrollo Social

ESTRUCTURA DEL INDICADOR

NOMBRE DEL INDICADOR: Porcentaje de solicitudes de programas sociales atendidas.
 FÓRMULA DEL CÁLCULO: (Solicitudes de programas sociales atendidas/Solicitudes de programas sociales en trámite)*100
 INTERPRETACIÓN: Solicitudes recibidas
 DIMENSIÓN QUE ATIENDE: Eficiencia
 FRECUENCIA DE MEDICIÓN: Trimestral
 DESCRIPCIÓN DEL FACTOR DE COMPARACIÓN: MUNICIPAL
 AMBITO GEOGRAFICO: RURAL
 COBERTURA: MUNICIPAL
 LINEA BASE: 0
 Numero: NA 2.1

COMPORTAMIENTO DE LAS VARIABLES DURANTE EL TRIMESTRE: Enero-Marzo

VARIABLE	UNIDAD DE MEDIDA	OPERACION	META ANUAL	AVANCE TRIMESTRAL				AVANCE ACUMULADO			
				Programado	%	Alcanzado	%	Programado	%	Alcanzado	%
Solicitudes de programas sociales atendidas	SOLICITUD	Sumable	100.00	40.00	40.00	49.00	122.50	40.00	40.00	49.00	122.50
Solicitudes de programas sociales en trámite	SOLICITUD	Sumable	100.00	40.00	40.00	40.00	100.00	40.00	40.00	40.00	100.00

COMPORTAMIENTO DEL INDICADOR


DESCRIPCION DE LA META ANUAL

META ANUAL	TRIMESTRE: Enero-Marzo							
	AVANCE TRIMESTRAL				AVANCE ACUMULADO			
	Programado	Alcanzado	EF%	SEMAFORO	Programado	Alcanzado	EF%	SEMAFORO
100.00	100.00	122.50	122.50	VERDE	100.00	122.50	122.50	VERDE

DESCRIPCION DE RESULTADOS Y JUSTIFICACION EN CASO DE VARIACION SUPERIOR A ± 10 % RESPECTO A LO PROGRAMADO
Solicitudes de programas sociales atendidas

EVALUACION DEL INDICADOR

SE DARA SEGUIMIENTO
 DEPENDENCIA GENERAL: I01 DESARROLLO SOCIAL
 DEPENDENCIA AUXILIAR: I01 Desarrollo Social



ELABORÓ

LIC. MARLEM JAVIER GONZALEZ

VO. BO

LIC. MARLEM JAVIER GONZALEZ



MUNICIPIO DE AYTO: SAN JOSE DEL RINCON

PbRm-08b FICHA TECNICA DE SEGUIMIENTO DE INDICADORES 2024 DE GESTIÓN O ESTRATEGICO

TIPO DE FICHA: OSFEM

PILAR DE DESARROLLO / EJE TRANSVERSAL: 3 Pilar 3: Territorial
 TEMA DE DESARROLLO: Manejo sustentable y distribución del agua
 PROGRAMA PRESUPUESTARIO: 02020301 Manejo eficiente y sustentable del agua
 PROYECTO PRESUPUESTARIO: 020203010201 Construcción de infraestructura para agua potable 020203010203 Agua limpia
 OBJETIVO DEL PROGRAMA PRESUPUESTARIO: Engloba el conjunto de acciones encaminadas al desarrollo de proyectos que propicien en la población el cuidado y manejo eficiente del agua, procurando la conservación del vital líquido para otorgar este servicio con calidad.
 DEPENDENCIA GENERAL: F00 DESARROLLO URBANO Y OBRAS PUBLICAS
 DEPENDENCIA AUXILIAR: 124 Obras Públicas, 156 Suministro de agua potable

ESTRUCTURA DEL INDICADOR

NOMBRE DEL INDICADOR: Porcentaje de supervisiones realizadas al funcionamiento de la infraestructura hidráulica de agua potable.
 FÓRMULA DEL CÁLCULO: (Supervisiones realizadas al funcionamiento de la infraestructura hidráulica para el suministro de agua potable/Supervisiones programadas al funcionamiento de la infraestructura hidráulica para el suministro de agua potable) *100
 INTERPRETACIÓN:
 DIMENSIÓN QUE ATIENDE: Eficiencia FRECUENCIA DE MEDICIÓN: Trimestral
 DESCRIPCIÓN DEL FACTOR DE COMPARACIÓN:
 AMBITO GEOGRAFICO:
 COBERTURA:
 LINEA BASE
 Numero: NC 5 No aplica

COMPORTAMIENTO DE LAS VARIABLES DURANTE EL TRIMESTRE: Enero-Marzo

VARIABLE	UNIDAD DE MEDIDA	OPERACION	META ANUAL	AVANCE TRIMESTRAL				AVANCE ACUMULADO			
				Programado	%	Alcanzado	%	Programado	%	Alcanzado	%
Supervisiones realizadas al funcionamiento de la infraestructura hidráulica para el suministro de agua potable			0.00	0.00	0.00	0.00	0.00	0.00	0.00	0.00	0.00
Supervisiones programadas al funcionamiento de la infraestructura hidráulica para el suministro de agua potable			0.00	0.00	0.00	0.00	0.00	0.00	0.00	0.00	0.00

COMPORTAMIENTO DEL INDICADOR


DESCRIPCION DE LA META ANUAL


META ANUAL	TRIMESTRE: Enero-Marzo							
	AVANCE TRIMESTRAL				AVANCE ACUMULADO			
	Programado	Alcanzado	EF%	SEMAFORO	Programado	Alcanzado	EF%	SEMAFORO
0.00	0.00	0.00	0.00		0.00	0.00	0.00	


DESCRIPCIÓN DE RESULTADOS Y JUSTIFICACIÓN EN CASO DE VARIACIÓN SUPERIOR A ± 10 % RESPECTO A LO PROGRAMADO

EVALUACION DEL INDICADOR

DEPENDENCIA GENERAL: F00 DESARROLLO URBANO Y OBRAS PUBLICAS
 DEPENDENCIA AUXILIAR: 124 Obras Públicas, 156 Suministro de agua potable

ELABORÓ: 
 ING. MAURICIO REYES VAZQUEZ

VO. BO.: 
 ING. MAURICIO REYES VAZQUEZ



OBRAS PUBLICAS Y DESARROLLO URBANO



MUNICIPIO DE AYTO: SAN JOSE DEL RINCON

PbRm-08b FICHA TECNICA DE SEGUIMIENTO DE INDICADORES 2024 DE GESTIÓN O ESTRATEGICO

TIPO DE FICHA: OSFEM

PILAR DE DESARROLLO / EJE TRANSVERSAL: 3 Pilar 3: Territorial
 TEMA DE DESARROLLO: Manejo sustentable y distribución del agua
 PROGRAMA PRESUPUESTARIO: 02020301 Manejo eficiente y sustentable del agua
 PROYECTO PRESUPUESTARIO: 020203010201 Construcción de infraestructura para agua potable 020203010203 Agua limpia
 OBJETIVO DEL PROGRAMA PRESUPUESTARIO: Engloba el conjunto de acciones encaminadas al desarrollo de proyectos que propicien en la población el cuidado y manejo eficiente del agua, procurando la conservación del vital líquido para otorgar este servicio con calidad.
 DEPENDENCIA GENERAL: F00 DESARROLLO URBANO Y OBRAS PUBLICAS
 DEPENDENCIA AUXILIAR: 124 Obras Públicas,156 Suministro de agua potable

ESTRUCTURA DEL INDICADOR

NOMBRE DEL INDICADOR: Porcentaje de acciones encaminadas a la recarga de mantos acuíferos realizadas.
 FÓRMULA DEL CÁLCULO: (Acciones encaminadas a la recarga de mantos acuíferos realizadas/Acciones para la recarga de mantos acuíferos programadas)*100
 INTERPRETACIÓN:
 DIMENSIÓN QUE ATIENDE: Eficiencia FRECUENCIA DE MEDICIÓN: Trimestral
 DESCRIPCIÓN DEL FACTOR DE COMPARACIÓN:
 AMBITO GEOGRAFICO:
 COBERTURA:
 LINEA BASE
 Numero: NC 6 No aplica

COMPORTAMIENTO DE LAS VARIABLES DURANTE EL TRIMESTRE: Enero-Marzo

VARIABLE	UNIDAD DE MEDIDA	OPERACION	META ANUAL	AVANCE TRIMESTRAL				AVANCE ACUMULADO			
				Programado	%	Alcanzado	%	Programado	%	Alcanzado	%
Acciones encaminadas a la recarga de mantos acuíferos realizadas			0.00	0.00	0.00	0.00	0.00	0.00	0.00	0.00	0.00
Acciones para la recarga de mantos acuíferos programadas			0.00	0.00	0.00	0.00	0.00	0.00	0.00	0.00	0.00

COMPORTAMIENTO DEL INDICADOR


DESCRIPCION DE LA META ANUAL

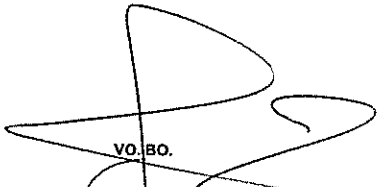
META ANUAL	TRIMESTRE: Enero-Marzo							
	AVANCE TRIMESTRAL				AVANCE ACUMULADO			
	Programado	Alcanzado	EF%	SEMAFORO	Programado	Alcanzado	EF%	SEMAFORO
0.00	0.00	0.00	0.00		0.00	0.00	0.00	


DESCRIPCIÓN DE RESULTADOS Y JUSTIFICACIÓN EN CASO DE VARIACIÓN SUPERIOR A ± 10 % RESPECTO A LO PROGRAMADO

EVALUACION DEL INDICADOR

DEPENDENCIA GENERAL: F00 DESARROLLO URBANO Y OBRAS PUBLICAS
 DEPENDENCIA AUXILIAR: 124 Obras Públicas,156 Suministro de agua potable

ELABORÓ: 
 ING. MAURICIO REYES VAZQUEZ

VO. BO. 
 ING. MAURICIO REYES VAZQUEZ





MUNICIPIO DE AYTO: SAN JOSE DEL RINCON

PbRm-08b FICHA TECNICA DE SEGUIMIENTO DE INDICADORES 2024 DE GESTIÓN O ESTRATEGICO

TIPO DE FICHA: OSFEM

PILAR DE DESARROLLO / EJE TRANSVERSAL: 3 Pilar 3: Territorial
 TEMA DE DESARROLLO: Manejo sustentable y distribución del agua
 PROGRAMA PRESUPUESTARIO: 02020301 Manejo eficiente y sustentable del agua
 PROYECTO PRESUPUESTARIO: 020203010201 Construcción de infraestructura para agua potable 020203010203 Agua limpia
 OBJETIVO DEL PROGRAMA PRESUPUESTARIO: Engloba el conjunto de acciones encaminadas al desarrollo de proyectos que propicien en la población el cuidado y manejo eficiente del agua, procurando la conservación del vital líquido para otorgar este servicio con calidad.
 DEPENDENCIA GENERAL: F00 DESARROLLO URBANO Y OBRAS PUBLICAS
 DEPENDENCIA AUXILIAR: 124 Obras Públicas, 156 Suministro de agua potable

ESTRUCTURA DEL INDICADOR

NOMBRE DEL INDICADOR: Porcentaje de conferencias, talleres, cursos y/o eventos en materia de cultura del agua realizados.
 FÓRMULA DEL CÁLCULO: (Numero de conferencias, talleres, cursos y/o eventos en materia de cultura del agua realizado/ Total de conferencias, talleres, cursos y/o eventos programados)*100
 INTERPRETACIÓN:
 DIMENSIÓN QUE ATIENDE: Eficiencia FRECUENCIA DE MEDICIÓN: Trimestral
 DESCRIPCIÓN DEL FACTOR DE COMPARACIÓN:
 AMBITO GEOGRAFICO:
 COBERTURA:
 LINEA BASE
 Numero: NC 7 No aplica

COMPORTAMIENTO DE LAS VARIABLES DURANTE EL TRIMESTRE: Enero-Marzo

VARIABLE	UNIDAD DE MEDIDA	OPERACION	META ANUAL	AVANCE TRIMESTRAL				AVANCE ACUMULADO			
				Programado	%	Alcanzado	%	Programado	%	Alcanzado	%
Numero de conferencias, talleres, cursos y/o eventos en materia de cultura del agua realizado			0.00	0.00	0.00	0.00	0.00	0.00	0.00	0.00	0.00
Total de conferencias, talleres, cursos y/o eventos programados			0.00	0.00	0.00	0.00	0.00	0.00	0.00	0.00	0.00

COMPORTAMIENTO DEL INDICADOR


DESCRIPCION DE LA METAANUAL


METAANUAL	TRIMESTRE: Enero-Marzo							
	AVANCE TRIMESTRAL				AVANCE ACUMULADO			
	Programado	Alcanzado	EF%	SEMAFORO	Programado	Alcanzado	EF%	SEMAFORO
0.00	0.00	0.00	0.00		0.00	0.00	0.00	

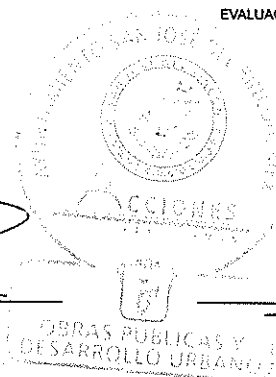
DESCRIPCIÓN DE RESULTADOS Y JUSTIFICACIÓN EN CASO DE VARIACIÓN SUPERIOR A ±10 % RESPECTO A LO PROGRAMADO

EVALUACION DEL INDICADOR

DEPENDENCIA GENERAL: F00 DESARROLLO URBANO Y OBRAS PUBLICAS
 DEPENDENCIA AUXILIAR: 124 Obras Públicas, 156 Suministro de agua potable

ELABORÓ: 
 ING. MAURICIO REYES VAZQUEZ

VO. BO.: 
 ING. MAURICIO REYES VAZQUEZ





MUNICIPIO DE AYTO: SAN JOSE DEL RINCON

PbRm-08b FICHA TECNICA DE SEGUIMIENTO DE INDICADORES 2024 DE GESTIÓN O ESTRATEGICO

TIPO DE FICHA: OSFEM

PILAR DE DESARROLLO / EJE TRANSVERSAL: 3 Pilar 3: Territorial
 TEMA DE DESARROLLO: Manejo sustentable y distribución del agua
 PROGRAMA PRESUPUESTARIO: 02020301 Manejo eficiente y sustentable del agua
 PROYECTO PRESUPUESTARIO: 020203010201 Construcción de infraestructura para agua potable 020203010203 Agua limpia
 OBJETIVO DEL PROGRAMA PRESUPUESTARIO: Engloba el conjunto de acciones encaminadas al desarrollo de proyectos que propicien en la población el cuidado y manejo eficiente del agua, procurando la conservación del vital líquido para otorgar este servicio con calidad.
 DEPENDENCIA GENERAL: F00 DESARROLLO URBANO Y OBRAS PUBLICAS
 DEPENDENCIA AUXILIAR: 124 Obras Públicas,156 Suministro de agua potable

ESTRUCTURA DEL INDICADOR

NOMBRE DEL INDICADOR: Porcentaje de obras de infraestructura hidráulica para el suministro de agua potable construidas.
 FÓRMULA DEL CÁLCULO: (Obras de infraestructura hidráulica para el suministro de agua potable construidas/Obras de infraestructura hidráulica para el suministro de agua potable programadas)*100
 INTERPRETACIÓN: mide el porcentaje de Porcentaje de obras de infraestructura hidráulica
 DIMENSIÓN QUE ATIENDE: Eficiencia FRECUENCIA DE MEDICIÓN: Mensual
 DESCRIPCIÓN DEL FACTOR DE COMPARACIÓN: MUNICIPAL
 AMBITO GEOGRAFICO: RURAL
 COBERTURA: MUNICIPAL
 LINEA BASE: 0

Numero: NA 1.1

COMPORTAMIENTO DE LAS VARIABLES DURANTE EL TRIMESTRE: Enero-Marzo

VARIABLE	UNIDAD DE MEDIDA	OPERACION	META ANUAL	AVANCE TRIMESTRAL				AVANCE ACUMULADO			
				Programado	%	Alcanzado	%	Programado	%	Alcanzado	%
Obras de infraestructura hidráulica para el suministro de agua potable construidas	OBRA	Sumable	10.00	0.00	0.00	0.00	0.00	0.00	0.00	0.00	0.00
Obras de infraestructura hidráulica para el suministro de agua potable programadas	OBRA	Sumable	10.00	0.00	0.00	0.00	0.00	0.00	0.00	0.00	0.00

COMPORTAMIENTO DEL INDICADOR

DESCRIPCION DE LA META ANUAL

METAANUAL	TRIMESTRE: Enero-Marzo							
	AVANCE TRIMESTRAL				AVANCE ACUMULADO			
	Programado	Alcanzado	EF%	SEMAFORO	Programado	Alcanzado	EF%	SEMAFORO
100.00	0.00	0.00	0.00	VERDE	0.00	0.00	0.00	VERDE

DESCRIPCIÓN DE RESULTADOS Y JUSTIFICACIÓN EN CASO DE VARIACIÓN SUPERIOR A ± 10 % RESPECTO A LO PROGRAMADO
Obras de infraestructura hidráulica para el suministro de agua potable construidas

EVALUACION DEL INDICADOR

SE DARA SEGUIMIENTO
 DEPENDENCIA GENERAL: F00 DESARROLLO URBANO Y OBRAS PUBLICAS
 DEPENDENCIA AUXILIAR: 124 Obras Públicas,156 Suministro de agua potable

ELABORÓ

 ING. MAURICIO REYES VAZQUEZ

VO BO

 ING. MAURICIO REYES VAZQUEZ

OBRAS PUBLICAS Y DESARROLLO URBANO



PbRm-08b FICHA TECNICA DE SEGUIMIENTO DE INDICADORES 2024 DE GESTIÓN O ESTRATEGICO

MUNICIPIO DE AYTO: SAN JOSE DEL RINCON

TIPO DE FICHA: OSFEM

PILAR DE DESARROLLO / EJE TRANSVERSAL: 3 Pilar 3: Territorial
 TEMA DE DESARROLLO: Manejo sustentable y distribución del agua
 PROGRAMA PRESUPUESTARIO: 02020301 Manejo eficiente y sustentable del agua
 PROYECTO PRESUPUESTARIO: 020203010201 Construcción de infraestructura para agua potable 020203010203 Agua limpia
 OBJETIVO DEL PROGRAMA PRESUPUESTARIO: Engloba el conjunto de acciones encaminadas al desarrollo de proyectos que propicien en la población el cuidado y manejo eficiente del agua, procurando la conservación del vital líquido para otorgar este servicio con calidad.
 DEPENDENCIA GENERAL: F00 DESARROLLO URBANO Y OBRAS PUBLICAS
 DEPENDENCIA AUXILIAR: 124 Obras Públicas,156 Suministro de agua potable

ESTRUCTURA DEL INDICADOR

NOMBRE DEL INDICADOR: Porcentaje de equipamiento de obras de infraestructura hidráulica de agua potable.
 FÓRMULA DEL CÁLCULO: (Obras de infraestructura hidráulica para el suministro de agua potable con equipamiento electromecánico realizadas/Obras de infraestructura hidráulica para el suministro de agua potable)*100
 INTERPRETACIÓN:
 DIMENSIÓN QUE ATIENDE: Eficiencia FRECUENCIA DE MEDICIÓN: Mensual
 DESCRIPCIÓN DEL FACTOR DE COMPARACIÓN:
 AMBITO GEOGRAFICO:
 COBERTURA:
 LINEA BASE
 Numero: NA 1.2 No aplica

COMPORTAMIENTO DE LAS VARIABLES DURANTE EL TRIMESTRE: Enero-Marzo

VARIABLE	UNIDAD DE MEDIDA	OPERACION	META ANUAL	AVANCE TRIMESTRAL				AVANCE ACUMULADO			
				Programado	%	Alcanzado	%	Programado	%	Alcanzado	%
Obras de infraestructura hidráulica para el suministro de agua potable con equipamiento electromecánico realizadas			0.00	0.00	0.00	0.00	0.00	0.00	0.00	0.00	0.00
Obras de infraestructura hidráulica para el suministro de agua potable con equipamiento electromecánico programadas			0.00	0.00	0.00	0.00	0.00	0.00	0.00	0.00	0.00

COMPORTAMIENTO DEL INDICADOR



DESCRIPCION DE LA META ANUAL

META ANUAL	TRIMESTRE: Enero-Marzo							
	AVANCE TRIMESTRAL				AVANCE ACUMULADO			
	Programado	Alcanzado	EF%	SEMAFORO	Programado	Alcanzado	EF%	SEMAFORO
0.00	0.00	0.00	0.00		0.00	0.00	0.00	

DESCRIPCIÓN DE RESULTADOS Y JUSTIFICACIÓN EN CASO DE VARIACIÓN SUPERIOR A ± 10 % RESPECTO A LO PROGRAMADO

EVALUACION DEL INDICADOR

DEPENDENCIA GENERAL: F00 DESARROLLO URBANO Y OBRAS PUBLICAS
 DEPENDENCIA AUXILIAR: 124 Obras Públicas,156 Suministro de agua potable

ELABORÓ: 
 VO. BO.: 
 ING. MAURICIO REYES VAZQUEZ



PbRm-08b FICHA TECNICA DE SEGUIMIENTO DE INDICADORES 2024 DE GESTIÓN O ESTRATEGICO

MUNICIPIO DE AYTO: SAN JOSE DEL RINCON

TIPO DE FICHA: OSFEM

PILAR DE DESARROLLO / EJE TRANSVERSAL: 3 Pilar 3: Territorial
TEMA DE DESARROLLO: Manejo sustentable y distribución del agua
PROGRAMA PRESUPUESTARIO: 02020301 Manejo eficiente y sustentable del agua
PROYECTO PRESUPUESTARIO: 020203010201 Construcción de infraestructura para agua potable 020203010203 Agua limpia
OBJETIVO DEL PROGRAMA PRESUPUESTARIO: Engloba el conjunto de acciones encaminadas al desarrollo de proyectos que propicien en la población el cuidado y manejo eficiente del agua, procurando la conservación del vital líquido para otorgar este servicio con calidad.
DEPENDENCIA GENERAL: F00 DESARROLLO URBANO Y OBRAS PUBLICAS
DEPENDENCIA AUXILIAR: 124 Obras Públicas,156 Suministro de agua potable

ESTRUCTURA DEL INDICADOR

NOMBRE DEL INDICADOR: Porcentaje en la electrificación de las obras de infraestructura de agua potable.
FÓRMULA DEL CÁLCULO: (Obras de infraestructura hidráulica para el suministro de agua potable electrificadas/Obras de infraestructura hidráulica para el suministro de agua potable para electrificación programadas)*100
INTERPRETACIÓN:
DIMENSIÓN QUE ATIENDE: Eficiencia FRECUENCIA DE MEDICIÓN: Mensual
DESCRIPCIÓN DEL FACTOR DE COMPARACIÓN:
AMBITO GEOGRAFICO:
COBERTURA:
LINEA BASE
Numero: NA 1.3 No aplica

COMPORTAMIENTO DE LAS VARIABLES DURANTE EL TRIMESTRE: Enero-Marzo

Table with 12 columns: VARIABLE, UNIDAD DE MEDIDA, OPERACION, META ANUAL, AVANCE TRIMESTRAL (Programado, %), AVANCE ACUMULADO (Programado, %). Rows show data for 'Obras de infraestructura hidráulica para el suministro de agua potable electrificadas' and 'Obras de infraestructura hidráulica para el suministro de agua potable para electrificación programadas'.

COMPORTAMIENTO DEL INDICADOR

DESCRIPCION DE LA META ANUAL

Table with 9 columns: META ANUAL, TRIMESTRE: Enero-Marzo, AVANCE TRIMESTRAL (Programado, Alcanzado, EF%, SEMAFORO), AVANCE ACUMULADO (Programado, Alcanzado, EF%, SEMAFORO). Row shows 0.00 for all metrics.

DESCRIPCIÓN DE RESULTADOS Y JUSTIFICACIÓN EN CASO DE VARIACIÓN SUPERIOR A ± 10 % RESPECTO A LO PROGRAMADO

EVALUACION DEL INDICADOR

DEPENDENCIA GENERAL: F00 DESARROLLO URBANO Y OBRAS PUBLICAS
DEPENDENCIA AUXILIAR: 124 Obras Públicas,156 Suministro de agua potable

Handwritten signatures and stamps. Includes 'ELABORÓ' and 'VO. BO.' signatures, and a circular stamp of the 'MUNICIPIO DE SAN JOSE DEL RINCON' and 'OBRAS PUBLICAS Y DESARROLLO URBANO'.



PbRm-08b FICHA TECNICA DE SEGUIMIENTO DE INDICADORES 2024 DE GESTIÓN O ESTRATEGICO

MUNICIPIO DE AYTO: SAN JOSE DEL RINCON

TIPO DE FICHA: OSFEM

PILAR DE DESARROLLO / EJE TRANSVERSAL: 3 Pilar 3: Territorial
TEMA DE DESARROLLO: Manejo sustentable y distribución del agua
PROGRAMA PRESUPUESTARIO: 02020301 Manejo eficiente y sustentable del agua
PROYECTO PRESUPUESTARIO: 020203010201 Construcción de infraestructura para agua potable 020203010203 Agua limpia
OBJETIVO DEL PROGRAMA PRESUPUESTARIO: Engloba el conjunto de acciones encaminadas al desarrollo de proyectos que propicien en la población el cuidado y manejo eficiente del agua, procurando la conservación del vital líquido para otorgar este servicio con calidad.
DEPENDENCIA GENERAL: F00 DESARROLLO URBANO Y OBRAS PUBLICAS
DEPENDENCIA AUXILIAR: 124 Obras Públicas,156 Suministro de agua potable

ESTRUCTURA DEL INDICADOR

NOMBRE DEL INDICADOR: Porcentaje en el cumplimiento de los procesos administrativos para la conclusión de las obras de infraestructura hidráulica para el suministro de agua potable.
FÓRMULA DEL CÁLCULO: (Procesos administrativos para la conclusión de las obras de infraestructura hidráulica para el suministro de agua potable cumplidos/Procesos administrativos para la conclusión de las obras de infraestructura hidráulica para el suministro de agua potable programados)*100
INTERPRETACIÓN:
DIMENSIÓN QUE ATIENDE: Eficiencia FRECUENCIA DE MEDICIÓN: Mensual
DESCRIPCIÓN DEL FACTOR DE COMPARACIÓN:
AMBITO GEOGRAFICO:
COBERTURA:
LINEA BASE
Numero: NA 1.4 No aplica

COMPORTAMIENTO DE LAS VARIABLES DURANTE EL TRIMESTRE: Enero-Marzo

Table with 12 columns: VARIABLE, UNIDAD DE MEDIDA, OPERACION, META ANUAL, AVANCE TRIMESTRAL (Programado, %, Alcanzado, %), AVANCE ACUMULADO (Programado, %, Alcanzado, %). Rows show 0.00 values for all metrics.

COMPORTAMIENTO DEL INDICADOR

DESCRIPCION DE LA META ANUAL

Table with 9 columns: META ANUAL, TRIMESTRE: Enero-Marzo (AVANCE TRIMESTRAL: Programado, Alcanzado, EF%, SEMAFORO; AVANCE ACUMULADO: Programado, Alcanzado, EF%, SEMAFORO). Values are 0.00.

DESCRIPCIÓN DE RESULTADOS Y JUSTIFICACIÓN EN CASO DE VARIACIÓN SUPERIOR A ± 10 % RESPECTO A LO PROGRAMADO

EVALUACION DEL INDICADOR

DEPENDENCIA GENERAL: F00 DESARROLLO URBANO Y OBRAS PUBLICAS
DEPENDENCIA AUXILIAR: 124 Obras Públicas,156 Suministro de agua potable

Signature area containing 'ELABORÓ' and 'VO. BO.' labels, a circular official stamp of the Municipality of San José del Rincón, and the name 'ING. MAURICIO REYES VAZQUEZ'.



PbRm-08b FICHA TECNICA DE SEGUIMIENTO DE INDICADORES 2024 DE GESTIÓN O ESTRATEGICO

MUNICIPIO DE AYTO: SAN JOSE DEL RINCON

TIPO DE FICHA: OSFEM

PILAR DE DESARROLLO / EJE TRANSVERSAL: 3 Pilar 3: Territorial
 TEMA DE DESARROLLO: Manejo sustentable y distribución del agua
 PROGRAMA PRESUPUESTARIO: 02020301 Manejo eficiente y sustentable del agua
 PROYECTO PRESUPUESTARIO: 020203010201 Construcción de infraestructura para agua potable 020203010203 Agua limpia
 OBJETIVO DEL PROGRAMA PRESUPUESTARIO: Engloba el conjunto de acciones encaminadas al desarrollo de proyectos que propicien en la población el cuidado y manejo eficiente del agua, procurando la conservación del vital líquido para otorgar este servicio con calidad.
 DEPENDENCIA GENERAL: F00 DESARROLLO URBANO Y OBRAS PUBLICAS
 DEPENDENCIA AUXILIAR: 124 Obras Públicas,156 Suministro de agua potable

ESTRUCTURA DEL INDICADOR

NOMBRE DEL INDICADOR: Porcentaje de obras concluidas de Infraestructura de agua potable entregadas.
 FÓRMULA DEL CÁLCULO: (Obras concluidas de infraestructura hidráulica para el suministro de agua potable entregadas/Obras concluidas de infraestructura hidráulica para el suministro de agua potable en proceso de entrega)*100
 INTERPRETACIÓN:
 DIMENSIÓN QUE ATIENDE: Eficiencia FRECUENCIA DE MEDICIÓN: Mensual
 DESCRIPCIÓN DEL FACTOR DE COMPARACIÓN:
 AMBITO GEOGRAFICO:
 COBERTURA:
 LINEA BASE
 Numero: NA 1.5 No aplica

COMPORTAMIENTO DE LAS VARIABLES DURANTE EL TRIMESTRE: Enero-Marzo

VARIABLE	UNIDAD DE MEDIDA	OPERACION	META ANUAL	AVANCE TRIMESTRAL				AVANCE ACUMULADO			
				Programado	%	Alcanzado	%	Programado	%	Alcanzado	%
Obras concluidas de infraestructura hidráulica para el suministro de agua potable entregadas			0.00	0.00	0.00	0.00	0.00	0.00	0.00	0.00	0.00
Obras concluidas de infraestructura hidráulica para el suministro de agua potable en proceso de entrega			0.00	0.00	0.00	0.00	0.00	0.00	0.00	0.00	0.00

COMPORTAMIENTO DEL INDICADOR

DESCRIPCION DE LA META ANUAL

METAANUAL	TRIMESTRE: Enero-Marzo							
	AVANCE TRIMESTRAL				AVANCE ACUMULADO			
	Programado	Alcanzado	EF%	SEMAFORO	Programado	Alcanzado	EF%	SEMAFORO
0.00	0.00	0.00	0.00		0.00	0.00	0.00	

DESCRIPCIÓN DE RESULTADOS Y JUSTIFICACIÓN EN CASO DE VARIACIÓN SUPERIOR A ± 10 % RESPECTO A LO PROGRAMADO

EVALUACION DEL INDICADOR

DEPENDENCIA GENERAL: F00 DESARROLLO URBANO Y OBRAS PUBLICAS
 DEPENDENCIA AUXILIAR: 124 Obras Públicas,156 Suministro de agua potable

ELABORÓ:

VO BO:

ING. MAURICIO REYES VAZQUEZ

OBRAS PUBLICAS Y DESARROLLO URBANO



PbRm-08b FICHA TECNICA DE SEGUIMIENTO DE INDICADORES 2024 DE GESTIÓN O ESTRATEGICO

MUNICIPIO DE AYTO: SAN JOSE DEL RINCON

TIPO DE FICHA: OSFEM

PILAR DE DESARROLLO / EJE TRANSVERSAL: 3 Pilar 3: Territorial
 TEMA DE DESARROLLO: Manejo sustentable y distribución del agua
 PROGRAMA PRESUPUESTARIO: 02020301 Manejo eficiente y sustentable del agua
 PROYECTO PRESUPUESTARIO: 020203010201 Construcción de Infraestructura para agua potable 020203010203 Agua limpia
 OBJETIVO DEL PROGRAMA PRESUPUESTARIO: Engloba el conjunto de acciones encaminadas al desarrollo de proyectos que propicien en la población el cuidado y manejo eficiente del agua, procurando la conservación del vital líquido para otorgar este servicio con calidad.
 DEPENDENCIA GENERAL: F00 DESARROLLO URBANO Y OBRAS PUBLICAS
 DEPENDENCIA AUXILIAR: 124 Obras Públicas,156 Suministro de agua potable

ESTRUCTURA DEL INDICADOR

NOMBRE DEL INDICADOR: Porcentaje de extracción del agua potable de las fuentes de abastecimiento.
 FÓRMULA DEL CÁLCULO: $(\text{Volúmenes de agua potable de las fuentes de abastecimiento extraídas} / \text{Volúmenes de agua potable de las fuentes de abastecimiento para extracción programadas}) * 100$
 INTERPRETACIÓN:
 DIMENSIÓN QUE ATIENDE: Eficiencia FRECUENCIA DE MEDICIÓN: Mensual
 DESCRIPCIÓN DEL FACTOR DE COMPARACIÓN:
 AMBITO GEOGRAFICO:
 COBERTURA:
 LINEA BASE
 Numero: NA 2.1 No aplica

COMPORTAMIENTO DE LAS VARIABLES DURANTE EL TRIMESTRE: Enero-Marzo

VARIABLE	UNIDAD DE MEDIDA	OPERACION	META ANUAL	AVANCE TRIMESTRAL				AVANCE ACUMULADO			
				Programado	%	Alcanzado	%	Programado	%	Alcanzado	%
Volúmenes de agua potable de las fuentes de abastecimiento extraídas			0.00	0.00	0.00	0.00	0.00	0.00	0.00	0.00	0.00
Volúmenes de agua potable de las fuentes de abastecimiento para extracción programadas			0.00	0.00	0.00	0.00	0.00	0.00	0.00	0.00	0.00

COMPORTAMIENTO DEL INDICADOR

DESCRIPCION DE LA META ANUAL

META ANUAL	TRIMESTRE: Enero-Marzo							
	AVANCE TRIMESTRAL				AVANCE ACUMULADO			
	Programado	Alcanzado	EF%	SEMAFORO	Programado	Alcanzado	EF%	SEMAFORO
0.00	0.00	0.00	0.00		0.00	0.00	0.00	

DESCRIPCIÓN DE RESULTADOS Y JUSTIFICACIÓN EN CASO DE VARIACIÓN SUPERIOR A ± 10 % RESPECTO A LO PROGRAMADO

EVALUACION DEL INDICADOR

DEPENDENCIA GENERAL: F00 DESARROLLO URBANO Y OBRAS PUBLICAS
 DEPENDENCIA AUXILIAR: 124 Obras Públicas,156 Suministro de agua potable

ELABORÓ
 ING. MAURICIO REYES VAZQUEZ

VO. BO.
 ING. MAURICIO REYES VAZQUEZ



PbRm-08b FICHA TECNICA DE SEGUIMIENTO DE INDICADORES 2024 DE GESTIÓN O ESTRATEGICO

MUNICIPIO DE AYTO: SAN JOSE DEL RINCON

TIPO DE FICHA: OSFEM

PILAR DE DESARROLLO /EJE TRANSVERSAL: 3 Pilar 3: Territorial
 TEMA DE DESARROLLO: Manejo sustentable y distribución del agua
 PROGRAMA PRESUPUESTARIO: 02020301 Manejo eficiente y sustentable del agua
 PROYECTO PRESUPUESTARIO: 020203010201 Construcción de infraestructura para agua potable 020203010203 Agua limpia
 OBJETIVO DEL PROGRAMA PRESUPUESTARIO: Engloba el conjunto de acciones encaminadas al desarrollo de proyectos que propicien en la población el cuidado y manejo eficiente del agua, procurando la conservación del vital líquido para otorgar este servicio con calidad.
 DEPENDENCIA GENERAL: F00 DESARROLLO URBANO Y OBRAS PUBLICAS
 DEPENDENCIA AUXILIAR: 124 Obras Públicas,156 Suministro de agua potable

ESTRUCTURA DEL INDICADOR

NOMBRE DEL INDICADOR: Porcentaje de agua potable clorada para consumo de la población.
 FÓRMULA DEL CÁLCULO: $(\text{Volúmenes de agua potable para consumo de la población clorada} / \text{Volúmenes de agua potable para consumo de la población programada para cloración}) * 100$
 INTERPRETACIÓN:
 DIMENSIÓN QUE ATIENDE: Eficiencia FRECUENCIA DE MEDICIÓN: Mensual
 DESCRIPCIÓN DEL FACTOR DE COMPARACIÓN:
 AMBITO GEOGRAFICO:
 COBERTURA:
 LINEA BASE
 Numero: NA 2.2 No aplica

COMPORTAMIENTO DE LAS VARIABLES DURANTE EL TRIMESTRE: Enero-Marzo

VARIABLE	UNIDAD DE MEDIDA	OPERACION	METÁ ANUAL	AVANCE TRIMESTRAL				AVANCE ACUMULADO			
				Programado	%	Alcanzado	%	Programado	%	Alcanzado	%
Volúmenes de agua potable para consumo de la población clorada			0.00	0.00	0.00	0.00	0.00	0.00	0.00	0.00	0.00
Volúmenes de agua potable para consumo de la población programada para cloración			0.00	0.00	0.00	0.00	0.00	0.00	0.00	0.00	0.00



COMPORTAMIENTO DEL INDICADOR
DESCRIPCIÓN DE LA META ANUAL

META ANUAL	TRIMESTRE: Enero-Marzo							
	AVANCE TRIMESTRAL				AVANCE ACUMULADO			
	Programado	Alcanzado	EF%	SEMAFORO	Programado	Alcanzado	EF%	SEMAFORO
0.00	0.00	0.00	0.00		0.00	0.00	0.00	

DESCRIPCIÓN DE RESULTADOS Y JUSTIFICACIÓN EN CASO DE VARIACIÓN SUPERIOR A ± 10 % RESPECTO A LO PROGRAMADO

EVALUACION DEL INDICADOR

DEPENDENCIA GENERAL: F00 DESARROLLO URBANO Y OBRAS PUBLICAS
 DEPENDENCIA AUXILIAR: 124 Obras Públicas,156 Suministro de agua potable

ELABORÓ: 
 VO. BO: 
 ING. MAURICIO REYES VAZQUEZ
 OBRAS PUBLICAS Y DESARROLLO URBANO



PbRm-08b FICHA TECNICA DE SEGUIMIENTO DE INDICADORES 2024 DE GESTIÓN O ESTRATEGICO

TIPO DE FICHA: OSFEM

MUNICIPIO DE AYTO: SAN JOSE DEL RINCON

PILAR DE DESARROLLO / EJE TRANSVERSAL: 3 Pilar 3: Territorial
 TEMA DE DESARROLLO: Manejo sustentable y distribución del agua
 PROGRAMA PRESUPUESTARIO: 02020301 Manejo eficiente y sustentable del agua
 PROYECTO PRESUPUESTARIO: 020203010201 Construcción de infraestructura para agua potable
 OBJETIVO DEL PROGRAMA PRESUPUESTARIO: Engloba el conjunto de acciones encaminadas al desarrollo de proyectos que propicien en la población el cuidado y manejo eficiente del agua, procurando la conservación del vital líquido para otorgar este servicio con calidad.
 DEPENDENCIA GENERAL: F00 DESARROLLO URBANO Y OBRAS PUBLICAS
 DEPENDENCIA AUXILIAR: 124 Obras Públicas, 156 Suministro de agua potable

NOMBRE DEL INDICADOR: Porcentaje de agua potable suministrada en bloque para consumo de la población.
 FÓRMULA DEL CÁLCULO: (Volúmenes de agua potable para consumo de la población suministrada en bloque/Volúmenes de agua potable para consumo de la población programada para suministro en bloque)*100
 INTERPRETACIÓN: FRECUENCIA DE MEDICIÓN: Mensual
 DIMENSIÓN QUE ATIENDE: Eficiencia
 DESCRIPCIÓN DEL FACTOR DE COMPARACIÓN:
 AMBITO GEOGRAFICO:
 COBERTURA:
 LINEA BASE

Numero: NA 2.3 No aplica

ESTRUCTURA DEL INDICADOR

VARIABLE	UNIDAD DE MEDIDA	OPERACION	META ANUAL	AVANCE TRIMESTRAL				AVANCE ACUMULADO			
				Programado	%	Alcanzado	%	Programado	%	Alcanzado	%
				0.00	0.00	0.00	0.00	0.00	0.00	0.00	0.00
Volúmenes de agua potable para consumo de la población suministrada en bloque			0.00	0.00	0.00	0.00	0.00	0.00	0.00	0.00	0.00
Volúmenes de agua potable para consumo de la población programada para suministro en bloque			0.00	0.00	0.00	0.00	0.00	0.00	0.00	0.00	0.00

COMPORTAMIENTO DEL INDICADOR
DESCRIPCION DE LA META ANUAL

META ANUAL	TRIMESTRE: Enero-Marzo							
	AVANCE TRIMESTRAL				AVANCE ACUMULADO			
	Programado	Alcanzado	EF%	SEMAFORO	Programado	Alcanzado	EF%	SEMAFORO
0.00	0.00	0.00	0.00		0.00	0.00	0.00	

DESCRIPCION DE RESULTADOS Y JUSTIFICACION EN CASO DE VARIACION SUPERIOR A ± 10 % RESPECTO A LO PROGRAMADO

EVALUACION DEL INDICADOR

DEPENDENCIA GENERAL: F00 DESARROLLO URBANO Y OBRAS PUBLICAS
 DEPENDENCIA AUXILIAR: 124 Obras Públicas, 156 Suministro de agua potable

ELABORÓ:
 ING. MAURICIO REYES VAZQUEZ

VO. BO.:
 ING. MAURICIO REYES VAZQUEZ



PbRm-08b FICHA TECNICA DE SEGUIMIENTO DE INDICADORES 2024 DE GESTIÓN O ESTRATEGICO

MUNICIPIO DE AYTO: SAN JOSE DEL RINCON

TIPO DE FICHA: OSFEM

PILAR DE DESARROLLO / EJE TRANSVERSAL: 3 Pilar 3: Territorial
 TEMA DE DESARROLLO: Manejo sustentable y distribución del agua
 PROGRAMA PRESUPUESTARIO: 02020301 Manejo eficiente y sustentable del agua
 PROYECTO PRESUPUESTARIO: 020203010201 Construcción de infraestructura para agua potable 020203010203 Agua limpia
 OBJETIVO DEL PROGRAMA PRESUPUESTARIO: Engloba el conjunto de acciones encaminadas al desarrollo de proyectos que propicien en la población el cuidado y manejo eficiente del agua, procurando la conservación del vital líquido para otorgar este servicio con calidad.
 DEPENDENCIA GENERAL: F00 DESARROLLO URBANO Y OBRAS PUBLICAS
 DEPENDENCIA AUXILIAR: 124 Obras Públicas, 156 Suministro de agua potable

ESTRUCTURA DEL INDICADOR

NOMBRE DEL INDICADOR: Porcentaje de cumplimiento del programa de bombeo de agua potable.
 FÓRMULA DEL CÁLCULO: (Cumplimiento del Programa de bombeo de agua potable/Bombeo de agua potable programado)*100
 INTERPRETACIÓN:
 DIMENSIÓN QUE ATIENDE: Eficiencia FRECUENCIA DE MEDICIÓN: Mensual
 DESCRIPCIÓN DEL FACTOR DE COMPARACIÓN:
 AMBITO GEOGRAFICO:
 COBERTURA:
 LINEA BASE
 Numero: NA 3.1 No aplica

COMPORTAMIENTO DE LAS VARIABLES DURANTE EL TRIMESTRE: Enero-Marzo

VARIABLE	UNIDAD DE MEDIDA	OPERACION	META ANUAL	AVANCE TRIMESTRAL				AVANCE ACUMULADO			
				Programado	%	Alcanzado	%	Programado	%	Alcanzado	%
Cumplimiento del Programa de bombeo de agua potable			0.00	0.00	0.00	0.00	0.00	0.00	0.00	0.00	0.00
Bombeo de agua potable programado			0.00	0.00	0.00	0.00	0.00	0.00	0.00	0.00	0.00

COMPORTAMIENTO DEL INDICADOR


DESCRIPCION DE LA META ANUAL


META ANUAL	TRIMESTRE: Enero-Marzo							
	AVANCE TRIMESTRAL				AVANCE ACUMULADO			
	Programado	Alcanzado	EF%	SEMAFORO	Programado	Alcanzado	EF%	SEMAFORO
0.00	0.00	0.00	0.00		0.00	0.00	0.00	

DESCRIPCIÓN DE RESULTADOS Y JUSTIFICACIÓN EN CASO DE VARIACIÓN SUPERIOR A ± 10 % RESPECTO A LO PROGRAMADO

EVALUACION DEL INDICADOR

DEPENDENCIA GENERAL: F00 DESARROLLO URBANO Y OBRAS PUBLICAS
 DEPENDENCIA AUXILIAR: 124 Obras Públicas, 156 Suministro de agua potable

ELABORÓ: 
 ING. MAURICIO REYES VAZQUEZ

VO. BO.: 
 ING. MAURICIO REYES VAZQUEZ

Stamp: GOBIERNO MUNICIPAL SAN JOSE DEL RINCON, ACCIONES, OBRAS PUBLICAS Y DESARROLLO URBANO



PbRm-08b FICHA TECNICA DE SEGUIMIENTO DE INDICADORES 2024 DE GESTIÓN O ESTRATEGICO

MUNICIPIO DE AYTO: SAN JOSE DEL RINCON

TIPO DE FICHA: OSFEM

PILAR DE DESARROLLO / EJE TRANSVERSAL: 3 Pilar 3: Territorial
TEMA DE DESARROLLO: Manejo sustentable y distribución del agua
PROGRAMA PRESUPUESTARIO: 02020301 Manejo eficiente y sustentable del agua
PROYECTO PRESUPUESTARIO: 020203010201 Construcción de infraestructura para agua potable 020203010203 Agua limpia
OBJETIVO DEL PROGRAMA PRESUPUESTARIO: Engloba el conjunto de acciones encaminadas al desarrollo de proyectos que propicien en la población el cuidado y manejo eficiente del agua, procurando la conservación del vital líquido para otorgar este servicio con calidad.
DEPENDENCIA GENERAL: F00 DESARROLLO URBANO Y OBRAS PUBLICAS
DEPENDENCIA AUXILIAR: 124 Obras Públicas,156 Suministro de agua potable

ESTRUCTURA DEL INDICADOR

NOMBRE DEL INDICADOR: Porcentaje de agua potable suministrada en pipas para consumo de la población.
FÓRMULA DEL CÁLCULO: (Agua potable para consumo de la población suministrada en pipas/Agua potable para consumo de la población solicitada en pipas)*100
INTERPRETACIÓN: mide el Porcentaje de agua potable suministrada en pipas para consumo de la población.
DIMENSIÓN QUE ATIENDE: Eficiencia FRECUENCIA DE MEDICIÓN: Mensual
DESCRIPCIÓN DEL FACTOR DE COMPARACIÓN: MUNICIPAL
AMBITO GEOGRAFICO: RURAL
COBERTURA: MUNICIPAL
LINEA BASE: 0
Numero: NA 3.2

COMPORTAMIENTO DE LAS VARIABLES DURANTE EL TRIMESTRE: Enero-Marzo

Table with 12 columns: VARIABLE, UNIDAD DE MEDIDA, OPERACION, META ANUAL, AVANCE TRIMESTRAL (Programado, %, Alcanzado, %), AVANCE ACUMULADO (Programado, %, Alcanzado, %). Rows include 'Agua potable para consumo de la población suministrada en pipas' and 'Agua potable para consumo de la población solicitada en pipas'.

COMPORTAMIENTO DEL INDICADOR

DESCRIPCION DE LA META ANUAL

Table with 9 columns: META ANUAL, AVANCE TRIMESTRAL (Programado, Alcanzado, EF%, SEMAFORO), AVANCE ACUMULADO (Programado, Alcanzado, EF%, SEMAFORO). Values are 100.00 and 100.00, with SEMAFORO VERDE.

DESCRIPCIÓN DE RESULTADOS Y JUSTIFICACIÓN EN CASO DE VARIACIÓN SUPERIOR A ± 10 % RESPECTO A LO PROGRAMADO
Agua potable para consumo de la población suministrada en pipas

EVALUACION DEL INDICADOR

SE DARA SEGUIMIENTO
DEPENDENCIA GENERAL: F00 DESARROLLO URBANO Y OBRAS PUBLICAS
DEPENDENCIA AUXILIAR: 124 Obras Públicas,156 Suministro de agua potable

Signature area containing the official seal of the Municipality of San José del Rincón, the text 'ACCIONES', and two handwritten signatures with the name 'ING. MAURICIO REYES VAZQUEZ' printed below them. The text 'ELABORÓ' and 'VO. BO' is also present.



MUNICIPIO DE AYTO: SAN JOSE DEL RINCON

PbRm-08b FICHA TECNICA DE SEGUIMIENTO DE INDICADORES 2024 DE GESTIÓN O ESTRATEGICO

TIPO DE FICHA: OSFEM

PILAR DE DESARROLLO / EJE TRANSVERSAL: 3 Pilar 3: Territorial

TEMA DE DESARROLLO: Manejo sustentable y distribución del agua

PROGRAMA PRESUPUESTARIO: 02020301 Manejo eficiente y sustentable del agua

PROYECTO PRESUPUESTARIO: 020203010201 Construcción de infraestructura para agua potable 020203010203 Agua limpia

OBJETIVO DEL PROGRAMA PRESUPUESTARIO: Engloba el conjunto de acciones encaminadas al desarrollo de proyectos que propicien en la población el cuidado y manejo eficiente del agua, procurando la conservación del vital líquido para otorgar este servicio con calidad.

DEPENDENCIA GENERAL: F00 DESARROLLO URBANO Y OBRAS PUBLICAS

DEPENDENCIA AUXILIAR: 124 Obras Públicas, 156 Suministro de agua potable

NOMBRE DEL INDICADOR: Porcentaje de agua potable suministrada por tandeo a la población.

FÓRMULA DEL CÁLCULO: $(\text{Agua potable para consumo de la población suministrada por tandeo} / \text{Agua potable para consumo de la población}) * 100$

INTERPRETACIÓN: Eficiencia

DIMENSIÓN QUE ATIENDE: Eficiencia

DESCRIPCIÓN DEL FACTOR DE COMPARACIÓN:

AMBITO GEOGRAFICO:

COBERTURA:

LINEA BASE

Numero: NA 3.3 No aplica

ESTRUCTURA DEL INDICADOR

FRECUENCIA DE MEDICIÓN: Mensual

COMPORTAMIENTO DE LAS VARIABLES DURANTE EL TRIMESTRE: Enero-Marzo

VARIABLE	UNIDAD DE MEDIDA	OPERACION	META ANUAL	AVANCE TRIMESTRAL				AVANCE ACUMULADO				
				Programado	%	Alcanzado	%	Programado	%	Alcanzado	%	
Agua potable para consumo de la población suministrada por tandeo			0.00	0.00	0.00	0.00	0.00	0.00	0.00	0.00	0.00	0.00
Agua potable para consumo de la población			0.00	0.00	0.00	0.00	0.00	0.00	0.00	0.00	0.00	0.00

COMPORTAMIENTO DEL INDICADOR

DESCRIPCION DE LA META ANUAL

META ANUAL	TRIMESTRE: Enero-Marzo								
	AVANCE TRIMESTRAL				SEMAFORO	AVANCE ACUMULADO			
	Programado	Alcanzado	EF%	SEMAFORO		Programado	Alcanzado	EF%	SEMAFORO
0.00	0.00	0.00	0.00		0.00	0.00	0.00		

DESCRIPCION DE RESULTADOS Y JUSTIFICACION EN CASO DE VARIACION SUPERIOR A ± 10 % RESPECTO A LO PROGRAMADO

EVALUACION DEL INDICADOR

DEPENDENCIA GENERAL: F00 DESARROLLO URBANO Y OBRAS PUBLICAS

DEPENDENCIA AUXILIAR: 124 Obras Públicas, 156 Suministro de agua potable

ELABORÓ:

VO. BO:

ING. MAURICIO REYES VAZQUEZ

ING. MAURICIO REYES VAZQUEZ

OPRAS PUBLICAS DE DESARROLLO URBANO



PbRm-08b FICHA TECNICA DE SEGUIMIENTO DE INDICADORES 2024 DE GESTIÓN O ESTRATEGICO

TIPO DE FICHA: OSFEM

MUNICIPIO DE AYTO: SAN JOSE DEL RINCON

PILAR DE DESARROLLO / EJE TRANSVERSAL: 3 Pilar 3: Territorial
 TEMA DE DESARROLLO: Manejo sustentable y distribución del agua
 PROGRAMA PRESUPUESTARIO: 02020301 Manejo eficiente y sustentable del agua
 PROYECTO PRESUPUESTARIO: 020203010201 Construcción de infraestructura para agua potable 020203010203 Agua limpia
 OBJETIVO DEL PROGRAMA PRESUPUESTARIO: Engloba el conjunto de acciones encaminadas al desarrollo de proyectos que propicien en la población el cuidado y manejo eficiente del agua, procurando la conservación del vital líquido para otorgar este servicio con calidad.
 DEPENDENCIA GENERAL: F00 DESARROLLO URBANO Y OBRAS PUBLICAS
 DEPENDENCIA AUXILIAR: 124 Obras Públicas,156 Suministro de agua potable

ESTRUCTURA DEL INDICADOR

NOMBRE DEL INDICADOR: Porcentaje de necesidades solventadas de mantenimiento infraestructura hidráulica.
 FORMULA DEL CÁLCULO: $(\text{Necesidades solventadas de mantenimiento a la infraestructura hidráulica para el suministro de agua potable} / \text{Necesidades identificadas de mantenimiento a la infraestructura hidráulica para el suministro de agua potable}) * 100$
 INTERPRETACIÓN: FRECUENCIA DE MEDICIÓN: Mensual
 DIMENSIÓN QUE ATIENDE: Eficiencia
 DESCRIPCIÓN DEL FACTOR DE COMPARACIÓN:
 AMBITO GEOGRAFICO:
 COBERTURA:
 LINEA BASE
 Numero: NA 4.1 No aplica

COMPORTAMIENTO DE LAS VARIABLES DURANTE EL TRIMESTRE: Enero-Marzo

VARIABLE	UNIDAD DE MEDIDA	OPERACION	META ANUAL	AVANCE TRIMESTRAL				AVANCE ACUMULADO			
				Programado	%	Alcanzado	%	Programado	%	Alcanzado	%
Necesidades solventadas de mantenimiento a la infraestructura hidráulica para el suministro de agua potable			0.00	0.00	0.00	0.00	0.00	0.00	0.00	0.00	0.00
Necesidades identificadas de mantenimiento a la infraestructura hidráulica para el suministro de agua potable			0.00	0.00	0.00	0.00	0.00	0.00	0.00	0.00	0.00

COMPORTAMIENTO DEL INDICADOR

DESCRIPCION DE LA META ANUAL

META ANUAL	TRIMESTRE: Enero-Marzo							
	AVANCE TRIMESTRAL				AVANCE ACUMULADO			
	Programado	Alcanzado	EF%	SEMAFORO	Programado	Alcanzado	EF%	SEMAFORO
0.00	0.00	0.00	0.00		0.00	0.00	0.00	

DESCRIPCIÓN DE RESULTADOS Y JUSTIFICACIÓN EN CASO DE VARIACIÓN SUPERIOR A ± 10 % RESPECTO A LO PROGRAMADO

EVALUACION DEL INDICADOR

DEPENDENCIA GENERAL: F00 DESARROLLO URBANO Y OBRAS PUBLICAS
 DEPENDENCIA AUXILIAR: 124 Obras Públicas,156 Suministro de agua potable

ELABORÓ
 ING. MAURICIO REYES VAZQUEZ

VO. BO.
 ING. MAURICIO REYES VAZQUEZ



PbRm-08b FICHA TECNICA DE SEGUIMIENTO DE INDICADORES 2024 DE GESTIÓN O ESTRATEGICO

MUNICIPIO DE AYTO: SAN JOSE DEL RINCON

TIPO DE FICHA: OSFEM

PILAR DE DESARROLLO / EJE TRANSVERSAL: 3 Pilar 3: Territorial
TEMA DE DESARROLLO: Manejo sustentable y distribución del agua
PROGRAMA PRESUPUESTARIO: 02020301 Manejo eficiente y sustentable del agua
PROYECTO PRESUPUESTARIO: 020203010201 Construcción de infraestructura para agua potable
OBJETIVO DEL PROGRAMA PRESUPUESTARIO: Engloba el conjunto de acciones encaminadas al desarrollo de proyectos que propicien en la población el cuidado y manejo eficiente del agua, procurando la conservación del vital líquido para otorgar este servicio con calidad.
DEPENDENCIA GENERAL: F00 DESARROLLO URBANO Y OBRAS PUBLICAS
DEPENDENCIA AUXILIAR: 124 Obras Públicas,156 Suministro de agua potable

ESTRUCTURA DEL INDICADOR

NOMBRE DEL INDICADOR: Porcentaje de especificaciones técnicas cumplidas para el mantenimiento del equipo electromecánico.
FORMULA DEL CÁLCULO: (Número de especificaciones técnicas cumplidas para el mantenimiento del equipo electromecánico/Total de las especificaciones técnicas requeridas para el mantenimiento del equipo electromecánico)*100
INTERPRETACIÓN: mide los mantenimientos a la infraestructura hidráulica.
DIMENSIÓN QUE ATIENDE: Eficiencia
DESCRIPCIÓN DEL FACTOR DE COMPARACIÓN: MUNICIPAL
FRECUENCIA DE MEDICIÓN: Mensual
AMBITO GEOGRAFICO: RURAL
COBERTURA: MUNICIPAL
LINEA BASE: 0
Numero: NA 4.2

COMPORTAMIENTO DE LAS VARIABLES DURANTE EL TRIMESTRE: Enero-Marzo

Table with 12 columns: VARIABLE, UNIDAD DE MEDIDA, OPERACION, META ANUAL, AVANCE TRIMESTRAL (Programado, %, Alcanzado, %), AVANCE ACUMULADO (Programado, %, Alcanzado, %). Rows include 'Número de especificaciones técnicas cumplidas...' and 'Total de las especificaciones técnicas requeridas...'.

COMPORTAMIENTO DEL INDICADOR

DESCRIPCION DE LA META ANUAL

Table showing META ANUAL (100.00) and TRIMESTRE: Enero-Marzo. Columns include AVANCE TRIMESTRAL (Programado, Alcanzado, EF%, SEMAFORO) and AVANCE ACUMULADO (Programado, Alcanzado, EF%, SEMAFORO). Values are 0.00, 0.00, 0.00, VERDE.

DESCRIPCIÓN DE RESULTADOS Y JUSTIFICACIÓN EN CASO DE VARIACIÓN SUPERIOR A ± 10 % RESPECTO A LO PROGRAMADO
Número de especificaciones técnicas cumplidas para el mantenimiento del equipo electromecánico

EVALUACIÓN DEL INDICADOR

SE DARA SEGUIMIENTO
DEPENDENCIA GENERAL: F00 DESARROLLO URBANO Y OBRAS PUBLICAS
DEPENDENCIA AUXILIAR: 124 Obras Públicas,156 Suministro de agua potable

Official stamps and signatures. Includes 'ELABORÓ' and 'VO. BO.' signatures of ING. MAURICIO REYES VAZQUEZ, and a circular stamp of the 'MUNICIPIO SAN JOSE DEL RINCON, A.C.' with 'ACCIONES' and 'OBRAS PUBLICAS' text.



PbRm-08b FICHA TÉCNICA DE SEGUIMIENTO DE INDICADORES 2024 DE GESTIÓN O ESTRATEGICO

MUNICIPIO DE AYTO: SAN JOSE DEL RINCON

TIPO DE FICHA: OSFEM

PILAR DE DESARROLLO / EJE TRANSVERSAL: 3 Pilar 3: Territorial
 TEMA DE DESARROLLO: Manejo sustentable y distribución del agua
 PROGRAMA PRESUPUESTARIO: 02020301 Manejo eficiente y sustentable del agua
 PROYECTO PRESUPUESTARIO: 020203010201 Construcción de infraestructura para agua potable 020203010203 Agua limpia
 OBJETIVO DEL PROGRAMA PRESUPUESTARIO: Engloba el conjunto de acciones encaminadas al desarrollo de proyectos que propicien en la población el cuidado y manejo eficiente del agua, procurando la conservación del vital líquido para otorgar este servicio con calidad.
 DEPENDENCIA GENERAL: F00 DESARROLLO URBANO Y OBRAS PUBLICAS
 DEPENDENCIA AUXILIAR: 124 Obras Públicas,156 Suministro de agua potable

ESTRUCTURA DEL INDICADOR

NOMBRE DEL INDICADOR: Porcentaje de supervisiónes a las líneas de conducción y distribución de agua potable.
 FÓRMULA DEL CÁLCULO: (Líneas de conducción y distribución de agua potable supervisadas / Líneas de conducción y distribución de agua potable en proceso de supervisión)*100
 INTERPRETACIÓN:
 DIMENSIÓN QUE ATIENDE: Eficiencia FRECUENCIA DE MEDICIÓN: Mensual
 DESCRIPCIÓN DEL FACTOR DE COMPARACIÓN:
 AMBITO GEOGRAFICO:
 COBERTURA:
 LINEA BASE
 Numero: NA 5.1 No aplica

COMPORTAMIENTO DE LAS VARIABLES DURANTE EL TRIMESTRE: Enero-Marzo

VARIABLE	UNIDAD DE MEDIDA	OPERACION	META ANUAL	AVANCE TRIMESTRAL				AVANCE ACUMULADO			
				Programado	%	Alcanzado	%	Programado	%	Alcanzado	%
Líneas de conducción y distribución de agua potable supervisadas			0.00	0.00	0.00	0.00	0.00	0.00	0.00	0.00	0.00
Líneas de conducción y distribución de agua potable en proceso de supervisión			0.00	0.00	0.00	0.00	0.00	0.00	0.00	0.00	0.00

COMPORTAMIENTO DEL INDICADOR

DESCRIPCIÓN DE LA META ANUAL

META ANUAL	TRIMESTRE: Enero-Marzo							
	AVANCE TRIMESTRAL				AVANCE ACUMULADO			
	Programado	Alcanzado	EF%	SEMAFORO	Programado	Alcanzado	EF%	SEMAFORO
0.00	0.00	0.00	0.00		0.00	0.00	0.00	

DESCRIPCIÓN DE RESULTADOS Y JUSTIFICACIÓN EN CASO DE VARIACIÓN SUPERIOR A ± 10 % RESPECTO A LO PROGRAMADO

EVALUACION DEL INDICADOR

DEPENDENCIA GENERAL: F00 DESARROLLO URBANO Y OBRAS PUBLICAS
 DEPENDENCIA AUXILIAR: 124 Obras Públicas,156 Suministro de agua potable

ELABORÓ
 VVW
 ING. MAURICIO REYES VAZQUEZ

VD. BO
 VVW
 ING. MAURICIO REYES VAZQUEZ



PbRm-08b FICHA TECNICA DE SEGUIMIENTO DE INDICADORES 2024 DE GESTIÓN O ESTRATEGICO

TIPO DE FICHA: OSFEM

MUNICIPIO DE AYTO: SAN JOSE DEL RINCON

PILAR DE DESARROLLO / EJE TRANSVERSAL: 3 Pilar 3: Territorial
 TEMA DE DESARROLLO: Manejo sustentable y distribución del agua
 PROGRAMA PRESUPUESTARIO: 02020301 Manejo eficiente y sustentable del agua
 PROYECTO PRESUPUESTARIO: 020203010201 Construcción de infraestructura para agua potable 020203010203 Agua limpia
 OBJETIVO DEL PROGRAMA PRESUPUESTARIO: Engloba el conjunto de acciones encaminadas al desarrollo de proyectos que propicien en la población el cuidado y manejo eficiente del agua, procurando la conservación del vital líquido para otorgar este servicio con calidad.
 DEPENDENCIA GENERAL: F00 DESARROLLO URBANO Y OBRAS PUBLICAS
 DEPENDENCIA AUXILIAR: 124 Obras Públicas,156 Suministro de agua potable

ESTRUCTURA DEL INDICADOR

NOMBRE DEL INDICADOR: Porcentaje de válvulas de control de conducción de agua potable verificadas.
 FÓRMULA DEL CÁLCULO: (Válvulas de control de conducción de agua potable verificadas/Válvulas de control de conducción de agua potable programadas para verificación)*100
 INTERPRETACIÓN:
 DIMENSIÓN QUE ATIENDE: Eficiencia FRECUENCIA DE MEDICIÓN: Mensual
 DESCRIPCIÓN DEL FACTOR DE COMPARACIÓN:
 AMBITO GEOGRAFICO:
 COBERTURA:
 LINEA BASE
 Numero: NA 5.2 No aplica

COMPORTAMIENTO DE LAS VARIABLES DURANTE EL TRIMESTRE: Enero-Marzo

VARIABLE	UNIDAD DE MEDIDA	OPERACION	META ANUAL	AVANCE TRIMESTRAL				AVANCE ACUMULADO			
				Programado	%	Alcanzado	%	Programado	%	Alcanzado	%
Válvulas de control de conducción de agua potable verificadas			0.00	0.00	0.00	0.00	0.00	0.00	0.00	0.00	0.00
Válvulas de control de conducción de agua potable programadas para verificación			0.00	0.00	0.00	0.00	0.00	0.00	0.00	0.00	0.00

COMPORTAMIENTO DEL INDICADOR


DESCRIPCION DE LA META ANUAL


META ANUAL	TRIMESTRE: Enero-Marzo							
	AVANCE TRIMESTRAL				AVANCE ACUMULADO			
	Programado	Alcanzado	EF%	SEMAFORO	Programado	Alcanzado	EF%	SEMAFORO
0.00	0.00	0.00	0.00		0.00	0.00	0.00	


DESCRIPCIÓN DE RESULTADOS Y JUSTIFICACIÓN EN CASO DE VARIACIÓN SUPERIOR A ± 10 % RESPECTO A LO PROGRAMADO

EVALUACION DEL INDICADOR

DEPENDENCIA GENERAL: F00 DESARROLLO URBANO Y OBRAS PUBLICAS
 DEPENDENCIA AUXILIAR: 124 Obras Públicas,156 Suministro de agua potable

ELABORÓ: 
 ING. MAURICIO REYES VAZQUEZ

VO. BO.: 
 ING. MAURICIO REYES VAZQUEZ





PbRm-08b FICHA TECNICA DE SEGUIMIENTO DE INDICADORES 2024 DE GESTIÓN O ESTRATEGICO

TIPO DE FICHA: OSFEM

MUNICIPIO DE AYTO: SAN JOSE DEL RINCON

PILAR DE DESARROLLO / EJE TRANSVERSAL: 3 Pilar 3: Territorial
 TEMA DE DESARROLLO: Manejo sustentable y distribución del agua
 PROGRAMA PRESUPUESTARIO: 02020301 Manejo eficiente y sustentable del agua
 PROYECTO PRESUPUESTARIO: 020203010201 Construcción de infraestructura para agua potable 020203010203 Agua limpia
 OBJETIVO DEL PROGRAMA PRESUPUESTARIO: Engloba el conjunto de acciones encaminadas al desarrollo de proyectos que propicien en la población el cuidado y manejo eficiente del agua, procurando la conservación del vital líquido para otorgar este servicio con calidad.
 DEPENDENCIA GENERAL: F00 DESARROLLO URBANO Y OBRAS PUBLICAS
 DEPENDENCIA AUXILIAR: 124 Obras Públicas,156 Suministro de agua potable

ESTRUCTURA DEL INDICADOR

NOMBRE DEL INDICADOR: Porcentaje de construcción de pozos de inyección para la recarga de los mantos acuíferos.
 FÓRMULA DEL CÁLCULO: (Construcción realizada de pozos de inyección para la recarga de los mantos acuíferos/Construcción programada de pozos de inyección para la recarga de los mantos acuíferos)*100
 INTERPRETACIÓN:
 DIMENSIÓN QUE ATIENDE: Eficiencia FRECUENCIA DE MEDICIÓN: Mensual
 DESCRIPCIÓN DEL FACTOR DE COMPARACIÓN:
 AMBITO GEOGRAFICO:
 COBERTURA:
 LINEA BASE
 Numero: NA 6.1 No aplica

COMPORTAMIENTO DE LAS VARIABLES DURANTE EL TRIMESTRE: Enero-Marzo

VARIABLE	UNIDAD DE MEDIDA	OPERACION	META ANUAL	AVANCE TRIMESTRAL				AVANCE ACUMULADO			
				Programado	%	Alcanzado	%	Programado	%	Alcanzado	%
Construcción realizada de pozos de inyección para la recarga de los mantos acuíferos			0.00	0.00	0.00	0.00	0.00	0.00	0.00	0.00	0.00
Construcción programada de pozos de inyección para la recarga de los mantos acuíferos			0.00	0.00	0.00	0.00	0.00	0.00	0.00	0.00	0.00


COMPORTAMIENTO DEL INDICADOR
DESCRIPCION DE LA META ANUAL


META ANUAL	TRIMESTRE: Enero-Marzo							
	AVANCE TRIMESTRAL				AVANCE ACUMULADO			
	Programado	Alcanzado	EF%	SEMAFORO	Programado	Alcanzado	EF%	SEMAFORO
0.00	0.00	0.00	0.00		0.00	0.00	0.00	


DESCRIPCION DE RESULTADOS Y JUSTIFICACION EN CASO DE VARIACION SUPERIOR A ± 10 % RESPECTO A LO PROGRAMADO

EVALUACION DEL INDICADOR

DEPENDENCIA GENERAL: F00 DESARROLLO URBANO Y OBRAS PUBLICAS
 DEPENDENCIA AUXILIAR: 124 Obras Públicas,156 Suministro de agua potable

ELABORÓ: 
 ING. MAURICIO REYES VAZQUEZ

VO. BO.: 
 ING. MAURICIO REYES VAZQUEZ


 OBRAS PÚBLICAS Y DESARROLLO URBANO



PbRm-08b FICHA TECNICA DE SEGUIMIENTO DE INDICADORES 2024 DE GESTIÓN O ESTRATEGICO

MUNICIPIO DE AYTO: SAN JOSE DEL RINCON

TIPO DE FICHA: OSFEM

PILAR DE DESARROLLO / EJE TRANSVERSAL: 3 Pilar 3: Territorial
 TEMA DE DESARROLLO: Manejo sustentable y distribución del agua
 PROGRAMA PRESUPUESTARIO: 02020301 Manejo eficiente y sustentable del agua
 PROYECTO PRESUPUESTARIO: 020203010201 Construcción de infraestructura para agua potable 020203010203 Agua limpia
 OBJETIVO DEL PROGRAMA PRESUPUESTARIO: Engloba el conjunto de acciones encaminadas al desarrollo de proyectos que propicien en la población el cuidado y manejo eficiente del agua, procurando la conservación del vital líquido para otorgar este servicio con calidad.
 DEPENDENCIA GENERAL: F00 DESARROLLO URBANO Y OBRAS PUBLICAS
 DEPENDENCIA AUXILIAR: 124 Obras Públicas, 156 Suministro de agua potable

ESTRUCTURA DEL INDICADOR

NOMBRE DEL INDICADOR: Porcentaje de construcción bordos para la captación de agua pluvial.
 FÓRMULA DEL CÁLCULO: (Construcción de bordos realizada para la captación de agua pluvial/Construcción programada de bordos para la captación de agua pluvial)*100
 INTERPRETACIÓN:
 DIMENSIÓN QUE ATIENDE: Eficiencia FRECUENCIA DE MEDICIÓN: Mensual
 DESCRIPCIÓN DEL FACTOR DE COMPARACIÓN:
 AMBITO GEOGRAFICO:
 COBERTURA:
 LINEA BASE
 Numero: NA 6.2 No aplica

COMPORTAMIENTO DE LAS VARIABLES DURANTE EL TRIMESTRE: Enero-Marzo

VARIABLE	UNIDAD DE MEDIDA	OPERACION	META ANUAL	AVANCE TRIMESTRAL				AVANCE ACUMULADO			
				Programado	%	Alcanzado	%	Programado	%	Alcanzado	%
Construcción de bordos realizada para la captación de agua pluvial			0.00	0.00	0.00	0.00	0.00	0.00	0.00	0.00	0.00
Construcción programada de bordos para la captación de agua pluvial			0.00	0.00	0.00	0.00	0.00	0.00	0.00	0.00	0.00

COMPORTAMIENTO DEL INDICADOR


DESCRIPCION DE LA META ANUAL


META ANUAL	TRIMESTRE: Enero-Marzo							
	AVANCE TRIMESTRAL				AVANCE ACUMULADO			
	Programado	Alcanzado	EF%	SEMAFORO	Programado	Alcanzado	EF%	SEMAFORO
0.00	0.00	0.00	0.00		0.00	0.00	0.00	


DESCRIPCIÓN DE RESULTADOS Y JUSTIFICACIÓN EN CASO DE VARIACIÓN SUPERIOR A ± 10 % RESPECTO A LO PROGRAMADO

EVALUACION DEL INDICADOR

DEPENDENCIA GENERAL: F00 DESARROLLO URBANO Y OBRAS PUBLICAS
 DEPENDENCIA AUXILIAR: 124 Obras Públicas, 156 Suministro de agua potable

ELABORÓ: 
 ING. MAURICIO REYES VAZQUEZ

VO. BO.: 
 ING. MAURICIO REYES VAZQUEZ





PbRm-08b FICHA TECNICA DE SEGUIMIENTO DE INDICADORES 2024 DE GESTIÓN O ESTRATEGICO

MUNICIPIO DE AYTO: SAN JOSE DEL RINCON

TIPO DE FICHA: OSFEM

PILAR DE DESARROLLO / EJE TRANSVERSAL: 3 Pilar 3: Territorial
 TEMA DE DESARROLLO: Manejo sustentable y distribución del agua
 PROGRAMA PRESUPUESTARIO: 02020301 Manejo eficiente y sustentable del agua
 PROYECTO PRESUPUESTARIO: 020203010201 Construcción de infraestructura para agua potable 020203010203 Agua limpia
 OBJETIVO DEL PROGRAMA PRESUPUESTARIO: Engloba el conjunto de acciones encaminadas al desarrollo de proyectos que propicien en la población el cuidado y manejo eficiente del agua, procurando la conservación del vital líquido para otorgar este servicio con calidad.
 DEPENDENCIA GENERAL: F00 DESARROLLO URBANO Y OBRAS PUBLICAS
 DEPENDENCIA AUXILIAR: 124 Obras Públicas,156 Suministro de agua potable

ESTRUCTURA DEL INDICADOR

NOMBRE DEL INDICADOR: Promedio de asistentes a las acciones de cultura del agua realizadas.
 FÓRMULA DEL CÁLCULO: (Número de asistentes conferencias, talleres, cursos y/o eventos en materia de cultura del agua/Total de conferencias, talleres, cursos y/o eventos en materia de cultura del agua realizados)
 INTERPRETACIÓN:
 DIMENSIÓN QUE ATIENDE: Eficiencia FRECUENCIA DE MEDICIÓN: Trimestral
 DESCRIPCIÓN DEL FACTOR DE COMPARACIÓN:
 AMBITO GEOGRAFICO:
 COBERTURA:
 LINEA BASE
 Numero: NA 7.1 No aplica

COMPORTAMIENTO DE LAS VARIABLES DURANTE EL TRIMESTRE: Enero-Marzo

VARIABLE	UNIDAD DE MEDIDA	OPERACION	META ANUAL	AVANCE TRIMESTRAL				AVANCE ACUMULADO			
				Programado	%	Alcanzado	%	Programado	%	Alcanzado	%
Número de asistentes conferencias, talleres, cursos y/o eventos en materia de cultura del agua			0.00	0.00	0.00	0.00	0.00	0.00	0.00	0.00	0.00
Total de conferencias, talleres, cursos y/o eventos en materia de cultura del agua realizados			0.00	0.00	0.00	0.00	0.00	0.00	0.00	0.00	0.00

COMPORTAMIENTO DEL INDICADOR

DESCRIPCION DE LA META ANUAL

META ANUAL	TRIMESTRE: Enero-Marzo							
	AVANCE TRIMESTRAL				AVANCE ACUMULADO			
	Programado	Alcanzado	EF%	SEMAFORO	Programado	Alcanzado	EF%	SEMAFORO
0.00	0.00	0.00	0.00		0.00	0.00	0.00	

DESCRIPCIÓN DE RESULTADOS Y JUSTIFICACIÓN EN CASO DE VARIACIÓN SUPERIOR A ± 10 % RESPECTO A LO PROGRAMADO

EVALUACION DEL INDICADOR

DEPENDENCIA GENERAL: F00 DESARROLLO URBANO Y OBRAS PUBLICAS
 DEPENDENCIA AUXILIAR: 124 Obras Públicas,156 Suministro de agua potable

ELABORÓ

 ING. MAURICIO REYES VAZQUEZ

VO.-BO.

 ING. MAURICIO REYES VAZQUEZ



PbRm-08b FICHA TECNICA DE SEGUIMIENTO DE INDICADORES 2024 DE GESTIÓN O ESTRATEGICO

TIPO DE FICHA: OSFEM

MUNICIPIO DE AYTO: SAN JOSE DEL RINCON

PILAR DE DESARROLLO / EJE TRANSVERSAL:

3 Pilar 3: Territorial

TEMA DE DESARROLLO:

Energía asequible y no contaminante

PROGRAMA PRESUPUESTARIO:

02020401 Alumbrado público

PROYECTO PRESUPUESTARIO:

020204010201 Alumbrado público

OBJETIVO DEL PROGRAMA PRESUPUESTARIO:

Contiene el conjunto de acciones encaminadas a otorgar a la población del municipio el servicio de iluminación de las vías, parques y espacios de libre circulación con el propósito de proporcionar una visibilidad adecuada para el desarrollo de las actividades.

DEPENDENCIA GENERAL:

F00 DESARROLLO URBANO Y OBRAS PUBLICAS

DEPENDENCIA AUXILIAR:

124 Obras Públicas

ESTRUCTURA DEL INDICADOR

NOMBRE DEL INDICADOR:

Porcentaje de fallas del sistema de alumbrado público municipal atendidas.

FÓRMULA DEL CÁLCULO:

(Fallas del sistema de alumbrado público municipal atendidas/fallas gestionadas y detectadas en el sistema de alumbrado público municipal)*100

INTERPRETACIÓN:

FRECUENCIA DE MEDICIÓN:

Trimestral

DIMENSIÓN QUE ATIENDE:

Eficiencia

DESCRIPCIÓN DEL FACTOR DE COMPARACIÓN:

AMBITO GEOGRAFICO:

COBERTURA:

LINEA BASE

Numero: NA 1.1 No aplica

VARIABLE	UNIDAD DE MEDIDA	OPERACION	META ANUAL	COMPORTAMIENTO DE LAS VARIABLES DURANTE EL TRIMESTRE: Enero-Marzo				AVANCE ACUMULADO				
				AVANCE TRIMESTRAL		AVANCE ACUMULADO		AVANCE TRIMESTRAL		AVANCE ACUMULADO		
				Programado	%	Alcanzado	%	Programado	%	Alcanzado	%	
Fallas del sistema de alumbrado público municipal atendidas.			0.00	0.00	0.00	0.00	0.00	0.00	0.00	0.00	0.00	0.00
Fallas gestionadas y detectadas en el sistema de alumbrado público municipal.			0.00	0.00	0.00	0.00	0.00	0.00	0.00	0.00	0.00	0.00

COMPORTAMIENTO DEL INDICADOR
DESCRIPCION DE LA META ANUAL

META ANUAL	TRIMESTRE: Enero-Marzo							
	AVANCE TRIMESTRAL				AVANCE ACUMULADO			
	Programado	Alcanzado	EF%	SEMAFORO	Programado	Alcanzado	EF%	SEMAFORO
0.00	0.00	0.00	0.00		0.00	0.00	0.00	

DESCRIPCION DE RESULTADOS Y JUSTIFICACION EN CASO DE VARIACION SUPERIOR A 10% RESPECTO A LO PROGRAMADO

EVALUACION DEL INDICADOR

DEPENDENCIA GENERAL:
DEPENDENCIA AUXILIAR:

F00 DESARROLLO URBANO Y OBRAS PUBLICAS
124 Obras Públicas

ELABORÓ

ING. MAURICIO REYES VAZQUEZ

VO. BO.

ING. MAURICIO REYES VAZQUEZ



PbRm-08b FICHA TECNICA DE SEGUIMIENTO DE INDICADORES 2024 DE GESTIÓN O ESTRATEGICO

MUNICIPIO DE AYTO: SAN JOSE DEL RINCON

TIPO DE FICHA: OSFEM

PILAR DE DESARROLLO / EJE TRANSVERSAL: 3 Pilar 3: Territorial
TEMA DE DESARROLLO: Energía asequible y no contaminante
PROGRAMA PRESUPUESTARIO: 02020401 Alumbrado público
PROYECTO PRESUPUESTARIO: 020204010201 Alumbrado público
OBJETIVO DEL PROGRAMA PRESUPUESTARIO: Contiene el conjunto de acciones encaminadas a otorgar a la población del municipio el servicio de iluminación de las vías, parques y espacios de libre circulación con el propósito de proporcionar una visibilidad adecuada para el desarrollo de las actividades.
DEPENDENCIA GENERAL: F00 DESARROLLO URBANO Y OBRAS PUBLICAS
DEPENDENCIA AUXILIAR: 124 Obras Públicas

ESTRUCTURA DEL INDICADOR

NOMBRE DEL INDICADOR: Porcentaje de insumos para mantenimiento al sistema de alumbrado público municipal recibidos.
FÓRMULA DEL CÁLCULO: (Insumos recibidos para el mantenimiento al sistema de alumbrado público municipal/Total de insumos gestionados para otorgar el mantenimiento al sistema de alumbrado público municipal)*100
INTERPRETACIÓN:
DIMENSIÓN QUE ATIENDE: Eficiencia
DESCRIPCIÓN DEL FACTOR DE COMPARACIÓN:
AMBITO GEOGRAFICO:
COBERTURA:
LINEA BASE
Numero: NA 1.2 No aplica
FRECUENCIA DE MEDICIÓN: Trimestral

COMPORTAMIENTO DE LAS VARIABLES DURANTE EL TRIMESTRE: Enero-Marzo

Table with 12 columns: VARIABLE, UNIDAD DE MEDIDA, OPERACION, META ANUAL, AVANCE TRIMESTRAL (Programado, %), AVANCE ACUMULADO (Programado, %). Rows include 'Insumos recibidos para el mantenimiento al sistema de alumbrado público municipal' and 'Total de insumos gestionados para otorgar el mantenimiento al sistema de alumbrado público municipal'.

COMPORTAMIENTO DEL INDICADOR

DESCRIPCION DE LA METAANUAL

Table with 9 columns: METAANUAL, TRIMESTRE: Enero-Marzo, AVANCE TRIMESTRAL (Programado, Alcanzado, EF%, SEMAFORO), AVANCE ACUMULADO (Programado, Alcanzado, EF%, SEMAFORO). Row shows 0.00 for all metrics.

DESCRIPCIÓN DE RESULTADOS Y JUSTIFICACIÓN EN CASO DE VARIACIÓN SUPERIOR A ± 10 % RESPECTO A LO PROGRAMADO

EVALUACION DEL INDICADOR

DEPENDENCIA GENERAL: F00 DESARROLLO URBANO Y OBRAS PUBLICAS
DEPENDENCIA AUXILIAR: 124 Obras Públicas

Handwritten signatures and stamps. Includes 'ELABORÓ' and 'VO. BO.' signatures, and a circular official stamp of the Municipality of San José del Rincón.



PbRm-08b FICHA TÉCNICA DE SEGUIMIENTO DE INDICADORES 2024 DE GESTIÓN O ESTRATEGICO

MUNICIPIO DE AYTO: SAN JOSE DEL RINCON

TIPO DE FICHA: OSFEM

PILAR DE DESARROLLO / EJE TRANSVERSAL: 3 Pilar 3: Territorial
TEMA DE DESARROLLO: Energía asequible y no contaminante
PROGRAMA PRESUPUESTARIO: 02020401 Alumbrado público
PROYECTO PRESUPUESTARIO: 020204010201 Alumbrado público
OBJETIVO DEL PROGRAMA PRESUPUESTARIO: Contiene el conjunto de acciones encaminadas a otorgar a la población del municipio el servicio de iluminación de las vías, parques y espacios de libre circulación con el propósito de proporcionar una visibilidad adecuada para el desarrollo de las actividades.
DEPENDENCIA GENERAL: F00 DESARROLLO URBANO Y OBRAS PUBLICAS
DEPENDENCIA AUXILIAR: 124 Obras Públicas

ESTRUCTURA DEL INDICADOR

NOMBRE DEL INDICADOR: Porcentaje de mantenimientos al sistema de alumbrado público municipal realizados.
FÓRMULA DEL CÁLCULO: (Actividades realizadas para el mantenimiento al sistema de alumbrado público municipal/Acciones programadas para el mantenimiento al sistema de alumbrado público municipal)*100
INTERPRETACIÓN:
DIMENSIÓN QUE ATIENDE: Eficiencia
FRECUENCIA DE MEDICIÓN: Trimestral
DESCRIPCIÓN DEL FACTOR DE COMPARACIÓN:
AMBITO GEOGRAFICO:
COBERTURA:
LINEA BASE
Numero: NA 1.3 No aplica

COMPORTAMIENTO DE LAS VARIABLES DURANTE EL TRIMESTRE: Enero-Marzo

Table with 12 columns: VARIABLE, UNIDAD DE MEDIDA, OPERACION, META ANUAL, AVANCE TRIMESTRAL (Programado, %, Alcanzado, %), AVANCE ACUMULADO (Programado, %, Alcanzado, %). Rows show 0.00 values for both variables.


COMPORTAMIENTO DEL INDICADOR

DESCRIPCION DE LA META ANUAL

Table with 9 columns: METAANUAL, AVANCE TRIMESTRAL (Programado, Alcanzado, EF%, SEMAFORO), AVANCE ACUMULADO (Programado, Alcanzado, EF%, SEMAFORO). Values are 0.00 across all metrics.

DESCRIPCIÓN DE RESULTADOS Y JUSTIFICACIÓN EN CASO DE VARIACIÓN SUPERIOR A ± 10 % RESPECTO A LO PROGRAMADO

DEPENDENCIA GENERAL: F00 DESARROLLO URBANO Y OBRAS PUBLICAS
DEPENDENCIA AUXILIAR: 124 Obras Públicas



EVALUACION DEL INDICADOR

ELABORÓ: ING. MAURICIO REYES VAZQUEZ

VO. BO.: ING. MAURICIO REYES VAZQUEZ



MUNICIPIO DE AYTO: SAN JOSE DEL RINCON

PbRm-08b FICHA TECNICA DE SEGUIMIENTO DE INDICADORES 2024 DE GESTIÓN O ESTRATEGICO

TIPO DE FICHA: OSFEM

PILAR DE DESARROLLO / EJE TRANSVERSAL: 3 Pilar 3: Territorial
 TEMA DE DESARROLLO: Energía asequible y no contaminante
 PROGRAMA PRESUPUESTARIO: 02020401 Alumbrado público
 PROYECTO PRESUPUESTARIO: 020204010201 Alumbrado público
 OBJETIVO DEL PROGRAMA PRESUPUESTARIO: Contiene el conjunto de acciones encaminadas a otorgar a la población del municipio el servicio de iluminación de las vías, parques y espacios de libre circulación con el propósito de proporcionar una visibilidad adecuada para el desarrollo de las actividades.
 DEPENDENCIA GENERAL: F00 DESARROLLO URBANO Y OBRAS PUBLICAS
 DEPENDENCIA AUXILIAR: 124 Obras Públicas

ESTRUCTURA DEL INDICADOR

NOMBRE DEL INDICADOR: Porcentaje de proyectos elaborados para la sustitución de las luminarias.
 FÓRMULA DEL CÁLCULO: (Proyectos para la sustitución de las luminarias de alumbrado público municipal elaborados/Proyectos para la sustitución de las luminarias de alumbrado público municipal programados)*100
 INTERPRETACIÓN: mide el porcentaje de proyectos elaborados para la sustitución de las luminarias.
 DIMENSIÓN QUE ATIENDE: Eficiencia FRECUENCIA DE MEDICIÓN: Trimestral
 DESCRIPCIÓN DEL FACTOR DE COMPARACIÓN: MUNICIPAL
 AMBITO GEOGRAFICO: RURAL
 COBERTURA: MUNICIPAL
 LINEA BASE: 0

Numero: NA 2.1

COMPORTAMIENTO DE LAS VARIABLES DURANTE EL TRIMESTRE: Enero-Marzo

VARIABLE	UNIDAD DE MEDIDA	OPERACION	META ANUAL	AVANCE TRIMESTRAL				AVANCE ACUMULADO			
				Programado	%	Alcanzado	%	Programado	%	Alcanzado	%
Proyectos para la sustitución de las luminarias de alumbrado público municipal elaborados	PROYECTO	Sumable	1.00	0.00	0.00	0.00	0.00	0.00	0.00	0.00	0.00
Proyectos para la sustitución de las luminarias de alumbrado público municipal programados	PROYECTO	Sumable	1.00	0.00	0.00	0.00	0.00	0.00	0.00	0.00	0.00

COMPORTAMIENTO DEL INDICADOR

DESCRIPCION DE LA META ANUAL

METAANUAL	TRIMESTRE: Enero-Marzo							
	AVANCE TRIMESTRAL				AVANCE ACUMULADO			
	Programado	Alcanzado	EF%	SEMAFORO	Programado	Alcanzado	EF%	SEMAFORO
100.00	0.00	0.00	0.00	VERDE	0.00	0.00	0.00	VERDE

DESCRIPCIÓN DE RESULTADOS Y JUSTIFICACIÓN EN CASO DE VARIACIÓN SUPERIOR A ± 10 % RESPECTO A LO PROGRAMADO
 Proyectos para la sustitución de las luminarias de alumbrado público municipal elaborados

EVALUACION DEL INDICADOR

SE DARA SEGUIMIENTO
 DEPENDENCIA GENERAL: F00 DESARROLLO URBANO Y OBRAS PUBLICAS
 DEPENDENCIA AUXILIAR: 124 Obras Públicas

ELABORÓ

 ING. MAURICIO REYES VAZQUEZ

VO. BO

 ING. MAURICIO REYES VAZQUEZ



Pbrm-08b FICHA TECNICA DE SEGUIMIENTO DE INDICADORES 2024 DE GESTIÓN O ESTRATEGICO

TIPO DE FICHA: OSFEM

MUNICIPIO DE AYTO: SAN JOSE DEL RINCON

PILAR DE DESARROLLO / EJE TRANSVERSAL:
TEMA DE DESARROLLO:
PROGRAMA PRESUPUESTARIO:
PROYECTO PRESUPUESTARIO:
OBJETIVO DEL PROGRAMA PRESUPUESTARIO:
DEPENDENCIA GENERAL:
DEPENDENCIA AUXILIAR:

3 Pilar 3: Territorial
Energía asequible y no contaminante
02020401 Alumbrado público
020204010201 Alumbrado público
Contiene el conjunto de acciones encaminadas a otorgar a la población del municipio el servicio de iluminación de las vías, parques y espacios de libre circulación con el propósito de proporcionar una visibilidad adecuada para el desarrollo de las actividades.
F00 DESARROLLO URBANO Y OBRAS PUBLICAS
124 Obras Públicas

ESTRUCTURA DEL INDICADOR

NOMBRE DEL INDICADOR:
FORMULA DEL CALCULO:
INTERPRETACION:
DIMENSION QUE ATIENDE:
DESCRIPCION DEL FACTOR DE COMPARACION:
AMBITO GEOGRAFICO:
COBERTURA:
LINEA BASE


Porcentaje de recomendaciones atendidas contenidas en el dictamen técnico de la CONUEE.
(Recomendaciones atendidas contenidas en el dictamen técnico de la CONUEE/Total de recomendaciones contenidas en el dictamen técnico de la CONUEE)*100
Estructura del indicador

FRECUENCIA DE MEDICIÓN: Trimestral

Table with columns: VARIABLE, UNIDAD DE MEDIDA, OPERACION, META ANUAL, AVANCE TRIMESTRAL (Programado, %, Alcanzado, %), AVANCE ACUMULADO (Programado, %, Alcanzado, %). Includes rows for 'Recomendaciones atendidas...' and 'Total de recomendaciones...'.

Table with columns: META ANUAL, AVANCE TRIMESTRAL (Programado, Alcanzado, EF%), SEMAFORO, AVANCE ACUMULADO (Programado, Alcanzado, EF%), SEMAFORO. Includes a row for '0.00'.

DEPENDENCIA GENERAL: F00 DESARROLLO URBANO Y OBRAS PUBLICAS
DEPENDENCIA AUXILIAR: 124 Obras Públicas



Handwritten signatures and stamps: ELABORÓ, ING. MAURICIO REYES VAZQUEZ, V.D. BD., ING. MAURICIO REYES VAZQUEZ



PbRm-08b FICHA TECNICA DE SEGUIMIENTO DE INDICADORES 2024 DE GESTIÓN O ESTRATEGICO

MUNICIPIO DE AYTO: SAN JOSE DEL RINCON

TIPO DE FICHA: OSFEM

PILAR DE DESARROLLO / EJE TRANSVERSAL: 3 Pilar 3: Territorial

TEMA DE DESARROLLO: Energía asequible y no contaminante

PROGRAMA PRESUPUESTARIO: 02020401 Alumbrado público

PROYECTO PRESUPUESTARIO: 020204010201 Alumbrado público

OBJETIVO DEL PROGRAMA PRESUPUESTARIO: Contiene el conjunto de acciones encaminadas a otorgar a la población del municipio el servicio de iluminación de las vías, parques y espacios de libre circulación con el propósito de proporcionar una visibilidad adecuada para el desarrollo de las actividades.

DEPENDENCIA GENERAL: F00 DESARROLLO URBANO Y OBRAS PUBLICAS

DEPENDENCIA AUXILIAR: 124 Obras Públicas

ESTRUCTURA DEL INDICADOR

NOMBRE DEL INDICADOR: Porcentaje de convenios celebrados con la CONUEE y la CFE para la sustitución de las luminarias.

FÓRMULA DEL CÁLCULO: (Convenios celebrados con la CONUEE y la CFE para la sustitución de luminarias /Convenios programados a celebrar con la CONUEE y la CFE para la sustitución de las luminarias)*100

INTERPRETACIÓN:

DIMENSIÓN QUE ATIENDE: Eficiencia

FRECUENCIA DE MEDICIÓN: Trimestral

DESCRIPCIÓN DEL FACTOR DE COMPARACIÓN:

AMBITO GEOGRAFICO:

COBERTURA:

LINEA BASE

Numero: NA 2.3 No aplica

COMPORTAMIENTO DE LAS VARIABLES DURANTE EL TRIMESTRE: Enero-Marzo

VARIABLE	UNIDAD DE MEDIDA	OPERACION	META ANUAL	AVANCE TRIMESTRAL				AVANCE ACUMULADO			
				Programado	%	Alcanzado	%	Programado	%	Alcanzado	%
Convenios celebrados con la CONUEE y la CFE para la sustitución de luminarias			0.00	0.00	0.00	0.00	0.00	0.00	0.00	0.00	0.00
Convenios programados a celebrar con la CONUEE y la CFE para la sustitución de las luminarias			0.00	0.00	0.00	0.00	0.00	0.00	0.00	0.00	0.00

COMPORTAMIENTO DEL INDICADOR

DESCRIPCION DE LA META ANUAL

META ANUAL	TRIMESTRE: Enero-Marzo							
	AVANCE TRIMESTRAL				AVANCE ACUMULADO			
	Programado	Alcanzado	EF%	SEMAFORO	Programado	Alcanzado	EF%	SEMAFORO
0.00	0.00	0.00	0.00		0.00	0.00	0.00	

DESCRIPCIÓN DE RESULTADOS Y JUSTIFICACIÓN EN CASO DE VARIACIÓN SUPERIOR A ±10 % RESPECTO A LO PROGRAMADO

EVALUACION DEL INDICADOR

DEPENDENCIA GENERAL: F00 DESARROLLO URBANO Y OBRAS PUBLICAS

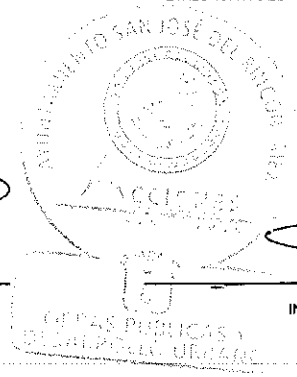
DEPENDENCIA AUXILIAR: 124 Obras Públicas

ELABORÓ

ING. MAURICIO REYES VAZQUEZ

VO. BO

ING. MAURICIO REYES VAZQUEZ





PbRm-08b FICHA TECNICA DE SEGUIMIENTO DE INDICADORES 2024 DE GESTIÓN O ESTRATEGICO

TIPO DE FICHA: OSFEM

MUNICIPIO DE AYTO: SAN JOSE DEL RINCON

PILAR DE DESARROLLO / EJE TRANSVERSAL: 3 Pilar 3: Territorial
TEMA DE DESARROLLO: Energía asequible y no contaminante
PROGRAMA PRESUPUESTARIO: 02020401 Alumbrado público
PROYECTO PRESUPUESTARIO: 020204010201 Alumbrado público

OBJETIVO DEL PROGRAMA PRESUPUESTARIO: Contiene el conjunto de acciones encaminadas a otorgar a la población del municipio el servicio de iluminación de las vías, parques y espacios de libre circulación con el propósito de proporcionar una visibilidad adecuada para el desarrollo de las actividades.

DEPENDENCIA GENERAL: F00 DESARROLLO URBANO Y OBRAS PUBLICAS
DEPENDENCIA AUXILIAR: 124 Obras Públicas

ESTRUCTURA DEL INDICADOR

NOMBRE DEL INDICADOR: Porcentaje de cumplimiento de puntos de bases para licitación para la sustitución de luminarias
FÓRMULA DEL CÁLCULO: (Cumplimiento de los puntos de las bases de licitación para la sustitución de luminarias de alumbrado público/Total de puntos de bases de licitación para la sustitución de luminarias de alumbrado público)*100

INTERPRETACIÓN: Eficiencia
DIMENSIÓN QUE ATIENDE: Eficiencia
FRECUENCIA DE MEDICIÓN: Trimestral

DESCRIPCIÓN DEL FACTOR DE COMPARACIÓN:
AMBITO GEOGRAFICO:
COBERTURA:
LINEA BASE

Numero: NA 2.4 No aplica

COMPORTAMIENTO DE LAS VARIABLES DURANTE EL TRIMESTRE: Enero-Marzo

Table with 12 columns: VARIABLE, UNIDAD DE MEDIDA, OPERACION, META ANUAL, AVANCE TRIMESTRAL (Programado, %, Alcanzado, %), AVANCE ACUMULADO (Programado, %, Alcanzado, %). Rows show data for 'Cumplimiento de los puntos de las bases de licitación...' and 'Total de puntos de bases de licitación...'.

COMPORTAMIENTO DEL INDICADOR
DESCRIPCION DE LA META ANUAL

Table with 8 columns: META ANUAL, AVANCE TRIMESTRAL (Programado, Alcanzado, EF%, SEMAFORO), AVANCE ACUMULADO (Programado, Alcanzado, EF%, SEMAFORO). Shows values for 0.00 across all metrics.

DESCRIPCIÓN DE RESULTADOS Y JUSTIFICACIÓN EN CASO DE VARIACIÓN SUPERIOR A ± 10 % RESPECTO A LO PROGRAMADO

EVALUACION DEL INDICADOR

DEPENDENCIA GENERAL: F00 DESARROLLO URBANO Y OBRAS PUBLICAS
DEPENDENCIA AUXILIAR: 124 Obras Públicas

ELABORÓ

ING. MAURICIO REYES VAZQUEZ

VO. BO.

ING. MAURICIO REYES VAZQUEZ



PbRm-08b FICHA TECNICA DE SEGUIMIENTO DE INDICADORES 2024 DE GESTIÓN O ESTRATEGICO

TIPO DE FICHA: OSFEM

MUNICIPIO DE AYTO: SAN JOSE DEL RINCON

PILAR DE DESARROLLO / EJE TRANSVERSAL:
TEMA DE DESARROLLO:
PROGRAMA PRESUPUESTARIO:
PROYECTO PRESUPUESTARIO:
OBJETIVO DEL PROGRAMA PRESUPUESTARIO:
DEPENDENCIA GENERAL:
DEPENDENCIA AUXILIAR:

3 Pilar 3: Territorial
Energía asequible y no contaminante
02020401 Alumbrado público
020204010201 Alumbrado público
Contiene el conjunto de acciones encaminadas a otorgar a la población del municipio el servicio de iluminación de las vías, parques y espacios de libre circulación con el propósito de proporcionar una visibilidad adecuada para el desarrollo de las actividades.
F00 DESARROLLO URBANO Y OBRAS PUBLICAS
124 Obras Públicas

ESTRUCTURA DEL INDICADOR

Porcentaje en la sustitución de las luminarias de alumbrado público municipal.
(Sustitución efectuada de luminarias de alumbrado público por luminarias ahorradoras/Total de luminarias de alumbrado público municipal)*100

FRECUENCIA DE MEDICIÓN: Trimestral

NOMBRE DEL INDICADOR:
FORMULA DEL CALCULO:
INTERPRETACIÓN:
DIMENSIÓN QUE ATIENDE:
DESCRIPCIÓN DEL FACTOR DE COMPARACIÓN:
AMBITO GEOGRAFICO:
COBERTURA:
LINEA BASE

Numero: NA 2.5 No aplica

Table with columns: VARIABLE, UNIDAD DE MEDIDA, OPERACION, META ANUAL, AVANCE TRIMESTRAL (Programado, %, Alcanzado), AVANCE ACUMULADO (Programado, %, Alcanzado). Includes rows for 'Sustitución efectuada de luminarias de alumbrado público por luminarias ahorradoras' and 'Total de luminarias de alumbrado público municipal'.

COMPORTAMIENTO DEL INDICADOR
DESCRIPCIÓN DE LA META ANUAL

Table with columns: META ANUAL, AVANCE TRIMESTRAL (Programado, Alcanzado, EF%), SEMAFORO, AVANCE ACUMULADO (Programado, Alcanzado, EF%), SEMAFORO. Includes a row for '0.00'.

DESCRIPCIÓN DE RESULTADOS Y JUSTIFICACIÓN EN CASO DE VARIACIÓN SUPERIOR A ± 10 % RESPECTO A LO PROGRAMADO
EVALUACION DEL INDICADOR

DEPENDENCIA GENERAL: F00 DESARROLLO URBANO Y OBRAS PUBLICAS
DEPENDENCIA AUXILIAR: 124 Obras Públicas

Official stamps and signatures. Includes the seal of the Municipality of San José del Rincón and signatures of 'ING. MAURICIO REYES VAZQUEZ' and 'ING. MAURICIO REYES VAZQUEZ'.



PbRm-08b FICHA TECNICA DE SEGUIMIENTO DE INDICADORES 2024 DE GESTIÓN O ESTRATEGICO

MUNICIPIO DE AYTO: SAN JOSE DEL RINCON

TIPO DE FICHA: OSFEM

PILAR DE DESARROLLO / EJE TRANSVERSAL: 1 Pilar 1: Social
TEMA DE DESARROLLO: Vivienda digna
PROGRAMA PRESUPUESTARIO: 02020501 Vivienda
PROYECTO PRESUPUESTARIO: 020205010101 Mejoramiento de la vivienda
OBJETIVO DEL PROGRAMA PRESUPUESTARIO: Engloba las actividades orientadas a promover y fomentar la adquisición, construcción y mejoramiento de la vivienda en beneficio de la población de menores ingresos, para abatir el rezago existente, y que ésta sea digna y contribuya al mejoramiento de la calidad de vida y al desarrollo e integración social de las comunidades.
DEPENDENCIA GENERAL: F00 DESARROLLO URBANO Y OBRAS PUBLICAS
DEPENDENCIA AUXILIAR: 124 Obras Públicas

ESTRUCTURA DEL INDICADOR

NOMBRE DEL INDICADOR: Porcentaje de techos firmes entregados.
FORMULA DEL CÁLCULO: (Techos firmes entregados/ Techos firmes programados)*100
INTERPRETACIÓN: mide el Porcentaje de techos firmes entregados
DIMENSIÓN QUE ATIENDE: Eficiencia
DESCRIPCIÓN DEL FACTOR DE COMPARACIÓN: MUNICIPAL
AMBITO GEOGRAFICO: RURAL
COBERTURA: MUNICIPAL
LINEA BASE: 0

FRECUENCIA DE MEDICIÓN: Trimestral

Numero: NC 1

COMPORTAMIENTO DE LAS VARIABLES DURANTE EL TRIMESTRE: Enero-Marzo

Table with 12 columns: VARIABLE, UNIDAD DE MEDIDA, OPERACION, META ANUAL, AVANCE TRIMESTRAL (Programado, %, Alcanzado, %), AVANCE ACUMULADO (Programado, %, Alcanzado, %). Rows include 'Techos firmes entregados' and 'Techos firmes programados'.

COMPORTAMIENTO DEL INDICADOR
DESCRIPCIÓN DE LA META ANUAL

Table with 9 columns: META ANUAL, TRIMESTRE: Enero-Marzo, AVANCE TRIMESTRAL (Programado, Alcanzado, EF%, SEMAFORO), AVANCE ACUMULADO (Programado, Alcanzado, EF%, SEMAFORO). Values include 100.00, 0.00, 0.00, VERDE.

DESCRIPCIÓN DE RESULTADOS Y JUSTIFICACIÓN EN CASO DE VARIACIÓN SUPERIOR A ± 10 % RESPECTO A LO PROGRAMADO
Techos firmes entregados

EVALUACION DEL INDICADOR

SE DARA SEGUIMIENTO
DEPENDENCIA GENERAL: F00 DESARROLLO URBANO Y OBRAS PUBLICAS
DEPENDENCIA AUXILIAR: 124 Obras Públicas

Handwritten signatures and stamps. Includes 'ELABORÓ' and 'VO. BO.' with names 'ING. MAURICIO REYES VAZQUEZ' and official seals.



MUNICIPIO DE AYTO: SAN JOSE DEL RINCON

PbRm-08b FICHA TECNICA DE SEGUIMIENTO DE INDICADORES 2024 DE GESTIÓN O ESTRATEGICO

TIPO DE FICHA: OSFEM

PILAR DE DESARROLLO / EJE TRANSVERSAL: 1 Pilar 1: Social
 TEMA DE DESARROLLO: Vivienda digna
 PROGRAMA PRESUPUESTARIO: 02020501 Vivienda
 PROYECTO PRESUPUESTARIO: 020205010101 Mejoramiento de la vivienda
 OBJETIVO DEL PROGRAMA PRESUPUESTARIO: Engloba las actividades orientadas a promover y fomentar la adquisición, construcción y mejoramiento de la vivienda en beneficio de la población de menores ingresos, para abatir el rezago existente, y que ésta sea digna y contribuya al mejoramiento de la calidad de vida y al desarrollo e integración social de las comunidades.
 DEPENDENCIA GENERAL: F00 DESARROLLO URBANO Y OBRAS PUBLICAS
 DEPENDENCIA AUXILIAR: 124 Obras Públicas

ESTRUCTURA DEL INDICADOR

NOMBRE DEL INDICADOR: Porcentaje de pisos firmes entregados.
 FÓRMULA DEL CÁLCULO: (Pisos firmes entregados/ Pisos firmes programados) *100
 INTERPRETACIÓN:
 DIMENSIÓN QUE ATIENDE: Eficiencia
 DESCRIPCIÓN DEL FACTOR DE COMPARACIÓN:
 AMBITO GEOGRAFICO:
 COBERTURA:
 LINEA BASE
 Numero: NC 2 No aplica

FRECUENCIA DE MEDICIÓN: Trimestral

COMPORTAMIENTO DE LAS VARIABLES DURANTE EL TRIMESTRE: Enero-Marzo

VARIABLE	UNIDAD DE MEDIDA	OPERACION	META ANUAL	AVANCE TRIMESTRAL				AVANCE ACUMULADO			
				Programado	%	Alcanzado	%	Programado	%	Alcanzado	%
Pisos firmes entregados			0.00	0.00	0.00	0.00	0.00	0.00	0.00	0.00	0.00
Pisos firmes programados			0.00	0.00	0.00	0.00	0.00	0.00	0.00	0.00	0.00


COMPORTAMIENTO DEL INDICADOR
DESCRIPCION DE LA META ANUAL


META ANUAL	TRIMESTRE: Enero-Marzo							
	AVANCE TRIMESTRAL				AVANCE ACUMULADO			
	Programado	Alcanzado	EF%	SEMAFORO	Programado	Alcanzado	EF%	SEMAFORO
0.00	0.00	0.00	0.00		0.00	0.00	0.00	

DESCRIPCION DE RESULTADOS Y JUSTIFICACIÓN EN CASO DE VARIACIÓN SUPERIOR A ±10 % RESPECTO A LO PROGRAMADO

EVALUACION DEL INDICADOR

DEPENDENCIA GENERAL: F00 DESARROLLO URBANO Y OBRAS PUBLICAS
 DEPENDENCIA AUXILIAR: 124 Obras Públicas

ELABORO: 
 ING. MAURICIO REYES VAZQUEZ

VO BO: 
 ING. MAURICIO REYES VAZQUEZ



PbRm-08b FICHA TECNICA DE SEGUIMIENTO DE INDICADORES 2024 DE GESTIÓN O ESTRATEGICO

MUNICIPIO DE AYTO: SAN JOSE DEL RINCON

TIPO DE FICHA: OSFEM

PILAR DE DESARROLLO / EJE TRANSVERSAL: 1 Pilar 1: Social
 TEMA DE DESARROLLO: Vivienda digna
 PROGRAMA PRESUPUESTARIO: 02020501 Vivienda
 PROYECTO PRESUPUESTARIO: 020205010101 Mejoramiento de la vivienda
 OBJETIVO DEL PROGRAMA PRESUPUESTARIO: Engloba las actividades orientadas a promover y fomentar la adquisición, construcción y mejoramiento de la vivienda en beneficio de la población de menores ingresos, para abatir el rezago existente, y que ésta sea digna y contribuya al mejoramiento de la calidad de vida y al desarrollo e integración social de las comunidades.
 DEPENDENCIA GENERAL: F00 DESARROLLO URBANO Y OBRAS PUBLICAS
 DEPENDENCIA AUXILIAR: 124 Obras Públicas

ESTRUCTURA DEL INDICADOR

NOMBRE DEL INDICADOR: Porcentaje de muros firmes entregados.
 FÓRMULA DEL CÁLCULO: (Muros firmes entregados/Muros firmes programados) *100
 INTERPRETACIÓN:
 DIMENSIÓN QUE ATIENDE: Eficiencia FRECUENCIA DE MEDICIÓN: Trimestral
 DESCRIPCIÓN DEL FACTOR DE COMPARACIÓN:
 AMBITO GEOGRAFICO:
 COBERTURA:
 LINEA BASE
 Numero: NC 3 No aplica

COMPORTAMIENTO DE LAS VARIABLES DURANTE EL TRIMESTRE: Enero-Marzo

VARIABLE	UNIDAD DE MEDIDA	OPERACION	META ANUAL	AVANCE TRIMESTRAL				AVANCE ACUMULADO			
				Programado	%	Alcanzado	%	Programado	%	Alcanzado	%
Muros firmes entregados			0.00	0.00	0.00	0.00	0.00	0.00	0.00	0.00	0.00
Muros firmes programados			0.00	0.00	0.00	0.00	0.00	0.00	0.00	0.00	0.00

COMPORTAMIENTO DEL INDICADOR

DESCRIPCIÓN DE LA META ANUAL

META ANUAL	TRIMESTRE: Enero-Marzo							
	AVANCE TRIMESTRAL				AVANCE ACUMULADO			
	Programado	Alcanzado	EF%	SEMAFORO	Programado	Alcanzado	EF%	SEMAFORO
0.00	0.00	0.00	0.00		0.00	0.00	0.00	

DESCRIPCIÓN DE RESULTADOS Y JUSTIFICACIÓN EN CASO DE VARIACIÓN SUPERIOR A ± 10 % RESPECTO A LO PROGRAMADO

EVALUACION DEL INDICADOR

DEPENDENCIA GENERAL: F00 DESARROLLO URBANO Y OBRAS PUBLICAS
 DEPENDENCIA AUXILIAR: 124 Obras Públicas

ELABORÓ: 
 NUM: 
 ING. MAURICIO REYES VAZQUEZ

VO. BO: 
 ING. MAURICIO REYES VAZQUEZ



PbRm-08b FICHA TECNICA DE SEGUIMIENTO DE INDICADORES 2024 DE GESTIÓN O ESTRATEGICO

MUNICIPIO DE AYTO: SAN JOSE DEL RINCON

TIPO DE FICHA: OSFEM

PILAR DE DESARROLLO / EJE TRANSVERSAL: 1 Pilar 1: Social
 TEMA DE DESARROLLO: Vivienda digna
 PROGRAMA PRESUPUESTARIO: 02020501 Vivienda
 PROYECTO PRESUPUESTARIO: 020205010101 Mejoramiento de la vivienda
 OBJETIVO DEL PROGRAMA PRESUPUESTARIO: Engloba las actividades orientadas a promover y fomentar la adquisición, construcción y mejoramiento de la vivienda en beneficio de la población de menores ingresos, para abatir el rezago existente, y que ésta sea digna y contribuya al mejoramiento de la calidad de vida y al desarrollo e integración social de las comunidades.
 DEPENDENCIA GENERAL: F00 DESARROLLO URBANO Y OBRAS PUBLICAS
 DEPENDENCIA AUXILIAR: 124 Obras Públicas

ESTRUCTURA DEL INDICADOR

NOMBRE DEL INDICADOR: Porcentaje de cuartos dormitorio entregados
 FÓRMULA DEL CÁLCULO: (Cuartos entregados / Cuartos programados) *100
 INTERPRETACIÓN: mide el Porcentaje de cuartos dormitorio entregados
 DIMENSIÓN QUE ATIENDE: Eficiencia FRECUENCIA DE MEDICIÓN: Trimestral
 DESCRIPCIÓN DEL FACTOR DE COMPARACIÓN: MUNICIPAL
 AMBITO GEOGRAFICO: RURAL
 COBERTURA: MUNICIPAL
 LINEA BASE: 0

Numero: NC 4

COMPORTAMIENTO DE LAS VARIABLES DURANTE EL TRIMESTRE: Enero-Marzo

VARIABLE	UNIDAD DE MEDIDA	OPERACION	META ANUAL	AVANCE TRIMESTRAL				AVANCE ACUMULADO			
				Programado	%	Alcanzado	%	Programado	%	Alcanzado	%
Cuartos entregados	OBRA	Sumable	206.00	0.00	0.00	0.00	0.00	0.00	0.00	0.00	0.00
Cuartos programados	OBRA	Sumable	206.00	0.00	0.00	0.00	0.00	0.00	0.00	0.00	0.00

COMPORTAMIENTO DEL INDICADOR

DESCRIPCION DE LA META ANUAL

META ANUAL	TRIMESTRE: Enero-Marzo							
	AVANCE TRIMESTRAL				AVANCE ACUMULADO			
	Programado	Alcanzado	EF%	SEMAFORO	Programado	Alcanzado	EF%	SEMAFORO
100.00	0.00	0.00	0.00	VERDE	0.00	0.00	0.00	VERDE

DESCRIPCIÓN DE RESULTADOS Y JUSTIFICACIÓN EN CASO DE VARIACIÓN SUPERIOR A ± 10 % RESPECTO A LO PROGRAMADO
Cuartos entregados

EVALUACION DEL INDICADOR

SE DARA SEGUIMIENTO
 DEPENDENCIA GENERAL: F00 DESARROLLO URBANO Y OBRAS PUBLICAS
 DEPENDENCIA AUXILIAR: 124 Obras Públicas

ELABORÓ
 ING. MAURICIO REYES VAZQUEZ

VO. BO.
 ING. MAURICIO REYES VAZQUEZ



PbRm-08b FICHA TECNICA DE SEGUIMIENTO DE INDICADORES 2024 DE GESTIÓN O ESTRATEGICO

MUNICIPIO DE AYTO: SAN JOSE DEL RINCON

TIPO DE FICHA: OSFEM

PILAR DE DESARROLLO / EJE TRANSVERSAL: 1 Pilar 1: Social
 TEMA DE DESARROLLO: Vivienda digna
 PROGRAMA PRESUPUESTARIO: 02020501 Vivienda
 PROYECTO PRESUPUESTARIO: 020205010101 Mejoramiento de la vivienda
 OBJETIVO DEL PROGRAMA PRESUPUESTARIO: Engloba las actividades orientadas a promover y fomentar la adquisición, construcción y mejoramiento de la vivienda en beneficio de la población de menores ingresos, para abatir el rezago existente, y que ésta sea digna y contribuya al mejoramiento de la calidad de vida y al desarrollo e integración social de las comunidades.
 DEPENDENCIA GENERAL: F00 DESARROLLO URBANO Y OBRAS PUBLICAS
 DEPENDENCIA AUXILIAR: 124 Obras Públicas

ESTRUCTURA DEL INDICADOR

NOMBRE DEL INDICADOR: Porcentaje de acciones de mejora a la vivienda
 FÓRMULA DEL CÁLCULO: (Acciones de mejora a la vivienda realizadas/ acciones de mejora a la vivienda programadas) *100
 INTERPRETACIÓN:
 DIMENSIÓN QUE ATIENDE: Eficiencia FRECUENCIA DE MEDICIÓN: Trimestral
 DESCRIPCIÓN DEL FACTOR DE COMPARACIÓN:
 AMBITO GEOGRAFICO:
 COBERTURA:
 LINEA BASE
 Numero: NC 5 No aplica

COMPORTAMIENTO DE LAS VARIABLES DURANTE EL TRIMESTRE: Enero-Marzo

VARIABLE	UNIDAD DE MEDIDA	OPERACION	META ANUAL	AVANCE TRIMESTRAL				AVANCE ACUMULADO			
				Programado	%	Alcanzado	%	Programado	%	Alcanzado	%
Acciones de mejora a la vivienda realizadas			0.00	0.00	0.00	0.00	0.00	0.00	0.00	0.00	0.00
Acciones de mejora a la vivienda programadas			0.00	0.00	0.00	0.00	0.00	0.00	0.00	0.00	0.00

COMPORTAMIENTO DEL INDICADOR


DESCRIPCION DE LA META ANUAL


META ANUAL	TRIMESTRE: Enero-Marzo							
	AVANCE TRIMESTRAL				AVANCE ACUMULADO			
	Programado	Alcanzado	EF%	SEMAFORO	Programado	Alcanzado	EF%	SEMAFORO
0.00	0.00	0.00	0.00		0.00	0.00	0.00	

DESCRIPCIÓN DE RESULTADOS Y JUSTIFICACIÓN EN CASO DE VARIACIÓN SUPERIOR A ±10 % RESPECTO A LO PROGRAMADO

EVALUACION DEL INDICADOR

DEPENDENCIA GENERAL: F00 DESARROLLO URBANO Y OBRAS PUBLICAS
 DEPENDENCIA AUXILIAR: 124 Obras Públicas

ELABORÓ: 
 ING. MAURICIO REYES VAZQUEZ

VO. BO. 
 ING. MAURICIO REYES VAZQUEZ

OPCIONES
 OBRAS PUBLICAS Y
 DEL DESARROLLO URBANO



PbRm-08b FICHA TÉCNICA DE SEGUIMIENTO DE INDICADORES 2024 DE GESTIÓN O ESTRATEGICO

MUNICIPIO DE AYTO: SAN JOSE DEL RINCON

TIPO DE FICHA: OSFEM

PILAR DE DESARROLLO / EJE TRANSVERSAL: 1 Pilar 1: Social
TEMA DE DESARROLLO: Vivienda digna
PROGRAMA PRESUPUESTARIO: 02020501 Vivienda
PROYECTO PRESUPUESTARIO: 020205010101 Mejoramiento de la vivienda

OBJETIVO DEL PROGRAMA PRESUPUESTARIO: Engloba las actividades orientadas a promover y fomentar la adquisición, construcción y mejoramiento de la vivienda en beneficio de la población de menores ingresos, para abatir el rezago existente, y que ésta sea digna y contribuya al mejoramiento de la calidad de vida y al desarrollo e integración social de las comunidades.

DEPENDENCIA GENERAL: F00 DESARROLLO URBANO Y OBRAS PUBLICAS
DEPENDENCIA AUXILIAR: 124 Obras Públicas

ESTRUCTURA DEL INDICADOR

NOMBRE DEL INDICADOR: Porcentaje de solicitudes para techos firmes.
FORMULA DEL CÁLCULO: (Solicitudes atendidas para techos firmes/Total de solicitudes recibidas para techos firmes)*100
INTERPRETACIÓN: miden Porcentaje de solicitudes para techos firmes.
DIMENSIÓN QUE ATIENDE: Eficiencia
DESCRIPCIÓN DEL FACTOR DE COMPARACIÓN: MUNICIPAL
AMBITO GEOGRAFICO: RURAL
COBERTURA: MUNICIPAL
LINEA BASE: 0

FRECUENCIA DE MEDICIÓN: Trimestral

Numero: NA 1.1

COMPORTAMIENTO DE LAS VARIABLES DURANTE EL TRIMESTRE: Enero-Marzo

Table with 12 columns: VARIABLE, UNIDAD DE MEDIDA, OPERACION, META ANUAL, AVANCE TRIMESTRAL (Programado, %), AVANCE ACUMULADO (Programado, %). Rows include 'Solicitudes atendidas para techos firmes' and 'Total de solicitudes recibidas para techos firmes'.

COMPORTAMIENTO DEL INDICADOR

DESCRIPCION DE LA META ANUAL

Table showing META ANUAL (100.00) and TRIMESTRE: Enero-Marzo performance metrics: AVANCE TRIMESTRAL (Programado: 0.00, Alcanzado: 0.00, EF%: 0.00, SEMAFORO: VERDE) and AVANCE ACUMULADO (Programado: 0.00, Alcanzado: 0.00, EF%: 0.00, SEMAFORO: VERDE).

DESCRIPCIÓN DE RESULTADOS Y JUSTIFICACIÓN EN CASO DE VARIACIÓN SUPERIOR A ± 10 % RESPECTO A LO PROGRAMADO
Solicitudes atendidas para techos firmes

EVALUACION DEL INDICADOR

SE DARA SEGUIMIENTO
DEPENDENCIA GENERAL: F00 DESARROLLO URBANO Y OBRAS PUBLICAS
DEPENDENCIA AUXILIAR: 124 Obras Públicas

Handwritten signatures and stamps. Includes 'ELABORÓ' and 'VO. BO' signatures, and a circular stamp for 'MUNICIPIO DE SAN JOSE DEL RINCON' and 'OBRAS PUBLICAS Y DESARROLLO URBANO'.



MUNICIPIO DE AYTO: SAN JOSE DEL RINCON

PbRm-08b FICHA TECNICA DE SEGUIMIENTO DE INDICADORES 2024 DE GESTIÓN O ESTRATEGICO

TIPO DE FICHA: OSFEM

PILAR DE DESARROLLO / EJE TRANSVERSAL: 1 Pilar 1: Social
 TEMA DE DESARROLLO: Vivienda digna
 PROGRAMA PRESUPUESTARIO: 02020501 Vivienda
 PROYECTO PRESUPUESTARIO: 020205010101 Mejoramiento de la vivienda
 OBJETIVO DEL PROGRAMA PRESUPUESTARIO: Engloba las actividades orientadas a promover y fomentar la adquisición, construcción y mejoramiento de la vivienda en beneficio de la población de menores ingresos, para abatir el rezago existente, y que ésta sea digna y contribuya al mejoramiento de la calidad de vida y al desarrollo e integración social de las comunidades.
 DEPENDENCIA GENERAL: F00 DESARROLLO URBANO Y OBRAS PUBLICAS
 DEPENDENCIA AUXILIAR: 124 Obras Públicas

ESTRUCTURA DEL INDICADOR

NOMBRE DEL INDICADOR: Porcentaje de solicitudes para pisos firmes.
 FÓRMULA DEL CÁLCULO: $(\text{Solicitudes atendidas para pisos firmes} / \text{Total de solicitudes recibidas para pisos firmes}) * 100$
 INTERPRETACIÓN:
 DIMENSIÓN QUE ATIENDE: Eficiencia
 DESCRIPCIÓN DEL FACTOR DE COMPARACIÓN:
 AMBITO GEOGRAFICO:
 COBERTURA:
 LINEA BASE
 Numero: NA 2.1 No aplica

FRECUENCIA DE MEDICIÓN: Trimestral

COMPORTAMIENTO DE LAS VARIABLES DURANTE EL TRIMESTRE: Enero-Marzo

VARIABLE	UNIDAD DE MEDIDA	OPERACION	META ANUAL	AVANCE TRIMESTRAL				AVANCE ACUMULADO			
				Programado	%	Alcanzado	%	Programado	%	Alcanzado	%
Solicitudes atendidas para pisos firmes			0.00	0.00	0.00	0.00	0.00	0.00	0.00	0.00	0.00
Total de solicitudes recibidas para pisos firmes			0.00	0.00	0.00	0.00	0.00	0.00	0.00	0.00	0.00

COMPORTAMIENTO DEL INDICADOR

DESCRIPCION DE LA META ANUAL

META ANUAL	TRIMESTRE: Enero-Marzo							
	AVANCE TRIMESTRAL				AVANCE ACUMULADO			
	Programado	Alcanzado	EF%	SEMAFORO	Programado	Alcanzado	EF%	SEMAFORO
0.00	0.00	0.00	0.00		0.00	0.00	0.00	

DESCRIPCIÓN DE RESULTADOS Y JUSTIFICACIÓN EN CASO DE VARIACIÓN SUPERIOR A ± 10 % RESPECTO A LO PROGRAMADO

EVALUACION DEL INDICADOR

DEPENDENCIA GENERAL: F00 DESARROLLO URBANO Y OBRAS PUBLICAS
 DEPENDENCIA AUXILIAR: 124 Obras Públicas

ELABORADO:
 V. B. O.:
 ING. MAURICIO REYES VAZQUEZ



PbRm-08b FICHA TECNICA DE SEGUIMIENTO DE INDICADORES 2024 DE GESTIÓN O ESTRATEGICO

MUNICIPIO DE AYTO: SAN JOSE DEL RINCON

TIPO DE FICHA: OSFEM

PILAR DE DESARROLLO / EJE TRANSVERSAL: 1 Pilar 1: Social
 TEMA DE DESARROLLO: Vivienda digna
 PROGRAMA PRESUPUESTARIO: 02020501 Vivienda
 PROYECTO PRESUPUESTARIO: 020205010101 Mejoramiento de la vivienda
 OBJETIVO DEL PROGRAMA PRESUPUESTARIO: Engloba las actividades orientadas a promover y fomentar la adquisición, construcción y mejoramiento de la vivienda en beneficio de la población de menores ingresos, para abatir el rezago existente, y que ésta sea digna y contribuya al mejoramiento de la calidad de vida y al desarrollo e integración social de las comunidades.
 DEPENDENCIA GENERAL: F00 DESARROLLO URBANO Y OBRAS PUBLICAS
 DEPENDENCIA AUXILIAR: 124 Obras Públicas

ESTRUCTURA DEL INDICADOR

NOMBRE DEL INDICADOR: Porcentaje de solicitudes para muros firmes.
 FÓRMULA DEL CÁLCULO: (Solicitudes atendidas para muros firmes / Total de solicitudes recibidas para muros firmes) *100
 INTERPRETACIÓN:
 DIMENSIÓN QUE ATIENDE: Eficiencia FRECUENCIA DE MEDICIÓN: Trimestral
 DESCRIPCIÓN DEL FACTOR DE COMPARACIÓN:
 AMBITO GEOGRAFICO:
 COBERTURA:
 LINEA BASE
 Numero: NA 3.1 No aplica

COMPORTAMIENTO DE LAS VARIABLES DURANTE EL TRIMESTRE: Enero-Marzo

VARIABLE	UNIDAD DE MEDIDA	OPERACION	META ANUAL	AVANCE TRIMESTRAL				AVANCE ACUMULADO			
				Programado	%	Alcanzado	%	Programado	%	Alcanzado	%
Solicitudes atendidas para muros firmes			0.00	0.00	0.00	0.00	0.00	0.00	0.00	0.00	0.00
Total de solicitudes recibidas para muros firmes			0.00	0.00	0.00	0.00	0.00	0.00	0.00	0.00	0.00


COMPORTAMIENTO DEL INDICADOR
DESCRIPCION DE LA META ANUAL


META ANUAL	TRIMESTRE: Enero-Marzo							
	AVANCE TRIMESTRAL				AVANCE ACUMULADO			
	Programado	Alcanzado	EF%	SEMAFORO	Programado	Alcanzado	EF%	SEMAFORO
0.00	0.00	0.00	0.00		0.00	0.00	0.00	


DESCRIPCION DE RESULTADOS Y JUSTIFICACION EN CASO DE VARIACION SUPERIOR A ± 10 % RESPECTO A LO PROGRAMADO

EVALUACION DEL INDICADOR

DEPENDENCIA GENERAL: F00 DESARROLLO URBANO Y OBRAS PUBLICAS
 DEPENDENCIA AUXILIAR: 124 Obras Públicas

ELABORÓ: 
 ING. MAURICIO REYES VAZQUEZ

VO. BO.: 
 ING. MAURICIO REYES VAZQUEZ





PbRm-08b FICHA TÉCNICA DE SEGUIMIENTO DE INDICADORES 2024 DE GESTIÓN O ESTRATEGICO

MUNICIPIO DE AYTO: SAN JOSE DEL RINCON

TIPO DE FICHA: OSFEM

PILAR DE DESARROLLO / EJE TRANSVERSAL: 1 Pilar 1: Social
TEMA DE DESARROLLO: Vivienda digna
PROGRAMA PRESUPUESTARIO: 02020501 Vivienda
PROYECTO PRESUPUESTARIO: 020205010101 Mejoramiento de la vivienda
OBJETIVO DEL PROGRAMA PRESUPUESTARIO: Engloba las actividades orientadas a promover y fomentar la adquisición, construcción y mejoramiento de la vivienda en beneficio de la población de menores ingresos, para abatir el rezago existente, y que ésta sea digna y contribuya al mejoramiento de la calidad de vida y al desarrollo e integración social de las comunidades.
DEPENDENCIA GENERAL: F00 DESARROLLO URBANO Y OBRAS PUBLICAS
DEPENDENCIA AUXILIAR: 124 Obras Públicas

ESTRUCTURA DEL INDICADOR

NOMBRE DEL INDICADOR: Porcentaje de solicitudes para cuartos dormitorio.
FÓRMULA DEL CÁLCULO: (Solicitudes atendidas para cuartos /Total de solicitudes recibidas para cuartos) *100
INTERPRETACIÓN: miden Porcentaje de solicitudes para cuartos dormitorio.
DIMENSIÓN QUE ATIENDE: Eficiencia
DESCRIPCIÓN DEL FACTOR DE COMPARACIÓN: MUNICIPAL
AMBITO GEOGRAFICO: RURAL
COBERTURA: MUNICIPAL
LINEA BASE: 0

FRECUENCIA DE MEDICIÓN: Trimestral

Numero: NA 4.1

COMPORTAMIENTO DE LAS VARIABLES DURANTE EL TRIMESTRE: Enero-Marzo

Table with 12 columns: VARIABLE, UNIDAD DE MEDIDA, OPERACION, META ANUAL, AVANCE TRIMESTRAL (Programado, %), AVANCE ACUMULADO (Programado, %). Rows include 'Solicitudes atendidas para cuartos' and 'Total de solicitudes recibidas para cuartos'.

COMPORTAMIENTO DEL INDICADOR
DESCRIPCION DE LA META ANUAL

Table showing META ANUAL (100.00) and TRIMESTRE: Enero-Marzo performance metrics including AVANCE TRIMESTRAL and AVANCE ACUMULADO with Programado, Alcanzado, EF%, and SEMAFORO (VERDE).

DESCRIPCIÓN DE RESULTADOS Y JUSTIFICACIÓN EN CASO DE VARIACIÓN SUPERIOR A ± 10 % RESPECTO A LO PROGRAMADO
Solicitudes atendidas para cuartos

EVALUACION DEL INDICADOR

SE DARA SEGUIMIENTO
DEPENDENCIA GENERAL: F00 DESARROLLO URBANO Y OBRAS PUBLICAS
DEPENDENCIA AUXILIAR: 124 Obras Públicas

Signature area containing 'ELABORÓ' and 'VO. BO.' labels, a circular official stamp of the Municipality of San José del Rincón, and the name 'ING. MAURICIO REYES VAZQUEZ'.



PbRm-08b FICHA TECNICA DE SEGUIMIENTO DE INDICADORES 2024 DE GESTIÓN O ESTRATEGICO

TIPO DE FICHA: OSFEM

MUNICIPIO DE AYTO: SAN JOSE DEL RINCON

PILAR DE DESARROLLO / EJE TRANSVERSAL:
TEMA DE DESARROLLO:
PROGRAMA PRESUPUESTARIO:
PROYECTO PRESUPUESTARIO:
OBJETIVO DEL PROGRAMA PRESUPUESTARIO:
DEPENDENCIA GENERAL:
DEPENDENCIA AUXILIAR:

1 Pilar 1: Social
Vivienda digna
02020501 Vivienda
020205010101 Mejoramiento de la vivienda
Engloba las actividades orientadas a promover y fomentar la adquisición, construcción y mejoramiento de la vivienda en beneficio de la población de menores ingresos, para abatir el rezago existente, y que ésta sea digna y contribuya al mejoramiento de la calidad de vida y al desarrollo e integración social de las comunidades.
F00 DESARROLLO URBANO Y OBRAS PUBLICAS
124 Obras Públicas

ESTRUCTURA DEL INDICADOR

NOMBRE DEL INDICADOR: Porcentaje de viviendas mejoradas con pintura
(Fórmula del cálculo: (Viviendas mejoradas con pintura realizadas / viviendas mejoradas con pintura programadas) *100)
INTERPRETACIÓN: Eficiencia
DIMENSIÓN QUE ATIENDE:
DESCRIPCIÓN DEL FACTOR DE COMPARACIÓN:
AMBITO GEOGRAFICO:
COBERTURA:
LINEA BASE: No aplica

FRECUENCIA DE MEDICIÓN: Trimestral

Table with columns: VARIABLE, UNIDAD DE MEDIDA, OPERACION, META ANUAL, AVANCE TRIMESTRAL (Programado, %, Alcanzado, %), AVANCE ACUMULADO (Programado, %, Alcanzado, %). Includes rows for 'Viviendas mejoradas con pintura realizadas' and 'viviendas mejoradas con pintura programadas'.

Table for 'COMPORTAMIENTO DEL INDICADOR' and 'DESCRIPCION DE LA META ANUAL'. Includes columns for META ANUAL, AVANCE TRIMESTRAL (Programado, Alcanzado, EF%), SEMAFORO, and AVANCE ACUMULADO (Programado, Alcanzado, EF%, SEMAFORO).

DEPENDENCIA GENERAL: F00 DESARROLLO URBANO Y OBRAS PUBLICAS
DEPENDENCIA AUXILIAR: 124 Obras Públicas

EVALUACION DEL INDICADOR
Includes official seals and signatures for 'ELABORO' (ING. MAURICIO REYES VAZQUEZ) and 'VO. BO.' (ING. MAURICIO REYES VAZQUEZ).



MUNICIPIO DE AYTO: SAN JOSE DEL RINCON

PbRm-08b FICHA TECNICA DE SEGUIMIENTO DE INDICADORES 2024 DE GESTIÓN O ESTRATEGICO

TIPO DE FICHA: OSFEM

PILAR DE DESARROLLO / EJE TRANSVERSAL: 1 Pilar 1: Social
 TEMA DE DESARROLLO: Vivienda digna
 PROGRAMA PRESUPUESTARIO: 02020501 Vivienda
 PROYECTO PRESUPUESTARIO: 020205010101 Mejoramiento de la vivienda
 OBJETIVO DEL PROGRAMA PRESUPUESTARIO: Engloba las actividades orientadas a promover y fomentar la adquisición, construcción y mejoramiento de la vivienda en beneficio de la población de menores ingresos, para abatir el rezago existente, y que ésta sea digna y contribuya al mejoramiento de la calidad de vida y al desarrollo e integración social de las comunidades.
 DEPENDENCIA GENERAL: F00 DESARROLLO URBANO Y OBRAS PUBLICAS
 DEPENDENCIA AUXILIAR: 124 Obras Públicas

ESTRUCTURA DEL INDICADOR

NOMBRE DEL INDICADOR: Porcentaje de viviendas mejoradas con impermeabilizante
 FÓRMULA DEL CÁLCULO: $(\text{Viviendas mejoradas con impermeabilizante realizadas} / \text{viviendas mejoradas con impermeabilizante programadas}) * 100$
 INTERPRETACIÓN:
 DIMENSIÓN QUE ATIENDE: Eficiencia
 DESCRIPCIÓN DEL FACTOR DE COMPARACIÓN:
 AMBITO GEOGRAFICO:
 COBERTURA:
 LINEA BASE
 Numero: NA 5.2 No aplica

FRECUENCIA DE MEDICIÓN: Trimestral

COMPORTAMIENTO DE LAS VARIABLES DURANTE EL TRIMESTRE: Enero-Marzo

VARIABLE	UNIDAD DE MEDIDA	OPERACION	META ANUAL	AVANCE TRIMESTRAL				AVANCE ACUMULADO			
				Programado	%	Alcanzado	%	Programado	%	Alcanzado	%
Viviendas mejoradas con impermeabilizante realizadas			0.00	0.00	0.00	0.00	0.00	0.00	0.00	0.00	0.00
viviendas mejoradas con impermeabilizante programadas			0.00	0.00	0.00	0.00	0.00	0.00	0.00	0.00	0.00

COMPORTAMIENTO DEL INDICADOR


DESCRIPCION DE LA META ANUAL


META ANUAL	TRIMESTRE: Enero-Marzo							
	AVANCE TRIMESTRAL				AVANCE ACUMULADO			
	Programado	Alcanzado	EF%	SEMAFORO	Programado	Alcanzado	EF%	SEMAFORO
0.00	0.00	0.00	0.00		0.00	0.00	0.00	


DESCRIPCION DE RESULTADOS Y JUSTIFICACION EN CASO DE VARIACION SUPERIOR A ± 10 % RESPECTO A LO PROGRAMADO

EVALUACION DEL INDICADOR

DEPENDENCIA GENERAL: F00 DESARROLLO URBANO Y OBRAS PUBLICAS
 DEPENDENCIA AUXILIAR: 124 Obras Públicas

ELABORÓ: 
 ING. MAURICIO REYES VAZQUEZ

VO. BO.: 
 ING. MAURICIO REYES VAZQUEZ





MUNICIPIO DE AYTO: SAN JOSE DEL RINCON

PBrm-08b FICHA TECNICA DE SEGUIMIENTO DE INDICADORES 2024 DE GESTION O ESTRATEGICO

TIPO DE FICHA: OFTEM

PILAR DE DESARROLLO / EJE TRANSVERSAL: 1 Pilar 1: Social

TEMA DE DESARROLLO: Vivienda digna

PROGRAMA PRESUPUESTARIO: 02020501 Vivienda

PROYECTO PRESUPUESTARIO: 020205010101 Mejoramiento de la vivienda

OBJETIVO DEL PROGRAMA PRESUPUESTARIO: Engloba las actividades orientadas a promover y fomentar la adquisición, construcción y mejoramiento de la vivienda en beneficio de la población de menores ingresos, para abatir el rezago existente, y que ésta sea digna y contribuya al mejoramiento de la calidad de vida y al desarrollo e integración social de las comunidades.

DEPENDENCIA GENERAL: F00 DESARROLLO URBANO Y OBRAS PUBLICAS

DEPENDENCIA AUXILIAR: 124 Obras Públicas

ESTRUCTURA DEL INDICADOR

FRECUENCIA DE MEDICIÓN: Trimestral

NOMBRE DEL INDICADOR: Porcentaje de viviendas mejoradas con material de construcción

FORMULA DEL CALCULO: (Viviendas mejoradas con material de construcción realizadas / viviendas mejoradas con material de construcción programadas) * 100

INTERPRETACION:

DIMENSION QUE ATIENDE: Eficacia

DESCRIPCION DEL FACTOR DE COMPARACION:

AMBITO GEOGRAFICO:

COBERTURA:

LINEA BASE

Numero: NA 5.3 **No aplica**

COMPORTAMIENTO DE LAS VARIABLES DURANTE EL TRIMESTRE: Enero-Marzo

VARIABLE	UNIDAD DE MEDIDA	OPERACION	META ANUAL	AVANCE TRIMESTRAL		AVANCE ACUMULADO	
				Programado	%	Programado	%
Viviendas mejoradas con material de construcción realizadas			0.00	0.00	0.00	0.00	0.00
Viviendas mejoradas con material de construcción programadas			0.00	0.00	0.00	0.00	0.00

**COMPORTAMIENTO DEL INDICADOR
DESCRIPCION DE LA META ANUAL**

META ANUAL	TRIMESTRE: Enero-Marzo			
	AVANCE TRIMESTRAL		AVANCE ACUMULADO	
	Programado	Alcanzado	Programado	Alcanzado
0.00	0.00	0.00	0.00	0.00

DESCRIPCION DE RESULTADOS Y JUSTIFICACION EN CASO DE VARIACION SUPERIOR A 10 % RESPECTO A LO PROGRAMADO

DEPENDENCIA GENERAL: F00 DESARROLLO URBANO Y OBRAS PUBLICAS

DEPENDENCIA AUXILIAR: 124 Obras Públicas

ELABORO

ING. MAURICIO HERNANDEZ VAZQUEZ

VO. BO.

ING. MAURICIO HERNANDEZ VAZQUEZ

FECHA DE ELABORACION: 22/04/2024

Hoja: 237 de 368



PbRm-08b FICHA TÉCNICA DE SEGUIMIENTO DE INDICADORES 2024 DE GESTIÓN O ESTRATEGICO

MUNICIPIO DE AYTO: SAN JOSE DEL RINCON

TIPO DE FICHA: OSFEM

PILAR DE DESARROLLO / EJE TRANSVERSAL: 2 Pilar 2: Económico
TEMA DE DESARROLLO: Infraestructura y modernización de los servicios comunales
PROGRAMA PRESUPUESTARIO: 02020601 Modernización de los servicios comunales
PROYECTO PRESUPUESTARIO: 020206010301 Coordinación para la conservación de parques y jardines
020206010302 Coordinación para servicios de administración y mantenimiento de panteones
020206010303 Coordinación para servicios de administración y mantenimiento de rastros
OBJETIVO DEL PROGRAMA PRESUPUESTARIO: Se refiere al conjunto de acciones que se llevan a cabo para la modernización y rehabilitación de plazas, jardines públicos, centros comerciales y demás infraestructura en donde se presten servicios comunales, contando con la participación de los diferentes niveles de gobierno incluyendo la iniciativa privada.
DEPENDENCIA GENERAL: H00 SERVICIOS PUBLICOS
DEPENDENCIA AUXILIAR: 128 Parques y Jardines,145 Panteones

ESTRUCTURA DEL INDICADOR

NOMBRE DEL INDICADOR: Porcentaje de cumplimiento en la construcción de nuevos centros de esparcimiento público municipal.
FÓRMULA DEL CÁLCULO: (Nuevos centros de esparcimiento público municipal realizados/Total de nuevos centros de esparcimiento público municipal programados a realizar)*100
INTERPRETACIÓN:
DIMENSIÓN QUE ATIENDE: Eficiencia FRECUENCIA DE MEDICIÓN: Trimestral
DESCRIPCIÓN DEL FACTOR DE COMPARACIÓN:
AMBITO GEOGRAFICO:
COBERTURA:
LINEA BASE
Número: NC 1 No aplica

COMPORTAMIENTO DE LAS VARIABLES DURANTE EL TRIMESTRE: Enero-Marzo

Table with 12 columns: VARIABLE, UNIDAD DE MEDIDA, OPERACION, META ANUAL, AVANCE TRIMESTRAL (Programado, %, Alcanzado, %), AVANCE ACUMULADO (Programado, %, Alcanzado, %). Rows include 'Nuevos centros de esparcimiento público municipal realizados' and 'Total de nuevos centros de esparcimiento público municipal programados a realizar'.


COMPORTAMIENTO DEL INDICADOR

DESCRIPCION DE LA META ANUAL

Table with 9 columns: META ANUAL, TRIMESTRE: Enero-Marzo, AVANCE TRIMESTRAL (Programado, Alcanzado, EF%, SEMAFORO), AVANCE ACUMULADO (Programado, Alcanzado, EF%, SEMAFORO). Row shows 0.00 for all metrics.

DESCRIPCIÓN DE RESULTADOS Y JUSTIFICACIÓN EN CASO DE VARIACIÓN SUPERIOR A ± 10 % RESPECTO A LO PROGRAMADO

DEPENDENCIA GENERAL: H00 SERVICIOS PUBLICOS
DEPENDENCIA AUXILIAR: 128 Parques y Jardines,145 Panteones



ELABORÓ: J. GUADALUPE CRUZ GONZALEZ

VO. BO. J. GUADALUPE CRUZ GONZALEZ



PbRm-08b FICHA TECNICA DE SEGUIMIENTO DE INDICADORES 2024 DE GESTIÓN O ESTRATEGICO

TIPO DE FICHA: OSFEM

MUNICIPIO DE AYTO: SAN JOSE DEL RINCON

PILAR DE DESARROLLO / EJE TRANSVERSAL: 2 Pilar 2: Económico
TEMA DE DESARROLLO: Infraestructura y modernización de los servicios comunales
PROGRAMA PRESUPUESTARIO: 02020601 Modernización de los servicios comunales
PROYECTO PRESUPUESTARIO: 020206010301 Coordinación para la conservación de parques y jardines
020206010302 Coordinación para servicios de administración y mantenimiento de panteones
020206010303 Coordinación para servicios de administración y mantenimiento de rastrós

OBJETIVO DEL PROGRAMA PRESUPUESTARIO: Se refiere al conjunto de acciones que se llevan a cabo para la modernización y rehabilitación de plazas, jardines públicos, centros comerciales y demás infraestructura en donde se presten servicios comunales, contando con la participación de los diferentes niveles de gobierno incluyendo la iniciativa privada.

DEPENDENCIA GENERAL: H00 SERVICIOS PUBLICOS
DEPENDENCIA AUXILIAR: 128 Parques y Jardines, 145 Panteones

ESTRUCTURA DEL INDICADOR

NOMBRE DEL INDICADOR: Porcentaje de mantenimientos realizados a los panteones municipales.
FORMULA DEL CÁLCULO: (Acciones de mantenimiento a los panteones municipales realizadas/Acciones de mantenimiento a los panteones municipales programadas) *100
INTERPRETACIÓN: FUNCIONAMIENTO DE LOS CENTROS DE ESPARCIMIENTO PÚBLICO
DIMENSIÓN QUE ATIENDE: Eficiencia
DESCRIPCIÓN DEL FACTOR DE COMPARACIÓN: MUNICIPAL
AMBITO GEOGRAFICO: RURAL
COBERTURA: MUNICIPAL
LINEA BASE: 0


Table with 12 columns: VARIABLE, UNIDAD DE MEDIDA, OPERACION, META ANUAL, AVANCE TRIMESTRAL (Programado, %, Alcanzado, %), AVANCE ACUMULADO (Programado, %, Alcanzado, %). Rows include 'Acciones de mantenimiento a los panteones municipales realizadas' and 'Acciones de mantenimiento a los panteones municipales programadas'.

COMPORTAMIENTO DEL INDICADOR
DESCRIPCION DE LA META ANUAL

Table with 9 columns: META ANUAL, AVANCE TRIMESTRAL (Programado, Alcanzado, EF%, SEMAFORO), AVANCE ACUMULADO (Programado, Alcanzado, EF%, SEMAFORO). Values are 100.00 for all metrics, with SEMAFORO VERDE.

DESCRIPCION DE RESULTADOS Y JUSTIFICACION EN CASO DE VARIACION SUPERIOR A +/- 10 % RESPECTO A LO PROGRAMADO
Acciones de mantenimiento a los panteones municipales realizadas

SE DARA SEGUIMIENTO
DEPENDENCIA GENERAL: H00 SERVICIOS PUBLICOS
DEPENDENCIA AUXILIAR: 128 Parques y Jardines, 145 Panteones



ELABORÓ: J. GUADALUPE CRUZ GONZALEZ

VO. BO.: J. GUADALUPE CRUZ GONZALEZ



PbRm-08b FICHA TECNICA DE SEGUIMIENTO DE INDICADORES 2024 DE GESTIÓN O ESTRATEGICO

TIPO DE FICHA: OSFEM

MUNICIPIO DE AYTO: SAN JOSE DEL RINCON

PILAR DE DESARROLLO / EJE TRANSVERSAL:

TEMA DE DESARROLLO:

PROGRAMA PRESUPUESTARIO:

PROYECTO PRESUPUESTARIO:

OBJETIVO DEL PROGRAMA PRESUPUESTARIO:

DEPENDENCIA GENERAL:

DEPENDENCIA AUXILIAR:

NOMBRE DEL INDICADOR:

FÓRMULA DEL CÁLCULO:

INTERPRETACIÓN:

DIMENSIÓN QUE ATIENDE:

DESCRIPCIÓN DEL FACTOR DE COMPARACIÓN:

AMBITO GEOGRAFICO:

COBERTURA:

LINEA BASE

Numero: NC 3 No aplica

2 Pilar 2: Económico

Infraestructura y modernización de los servicios comunales

02020601 Modernización de los servicios comunales

020206010301 Coordinación para la conservación de parques y jardines

020206010303 Coordinación para servicios de administración y mantenimiento de rastros

Se refiere al conjunto de acciones que se llevan a cabo para la modernización y rehabilitación de plazas, jardines públicos, centros comerciales y demás infraestructura en donde se presten servicios comunales.

H00 SERVICIOS PUBLICOS

128 Parques y Jardines, 145 Panteones

020206010302

Coordinación para servicios de administración y mantenimiento de panteones

ESTRUCTURA DEL INDICADOR

Porcentaje de inspecciones de control sanitario realizadas al rastro municipal.
(Inspecciones de control sanitario realizadas al rastro municipal / Inspecciones de control sanitario programas al rastro municipal) *100

FRECUENCIA DE MEDICIÓN:

Trimestral

Eficiencia

COBERTURA:

Numero: NC 3 No aplica

VARIABLE	UNIDAD DE MEDIDA	OPERACION	META ANUAL	AVANCE TRIMESTRAL				AVANCE ACUMULADO				
				Programado	%	Alcanzado	%	Programado	%	Alcanzado	%	
				0.00	0.00	0.00	0.00	0.00	0.00	0.00	0.00	
Inspecciones de control sanitario realizadas al rastro municipal			0.00	0.00	0.00	0.00	0.00	0.00	0.00	0.00	0.00	0.00
Inspecciones de control sanitario programas al rastro municipal			0.00	0.00	0.00	0.00	0.00	0.00	0.00	0.00	0.00	0.00

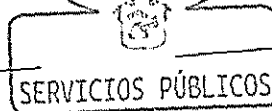
COMPORTAMIENTO DEL INDICADOR
DESCRIPCION DE LA META ANUAL

META ANUAL	AVANCE TRIMESTRAL				AVANCE ACUMULADO			
	Programado	Alcanzado	EF%	SEMAFORO	Programado	Alcanzado	EF%	SEMAFORO
	0.00	0.00	0.00		0.00	0.00	0.00	
0.00	0.00	0.00	0.00		0.00	0.00	0.00	

DESCRIPCIÓN DE RESULTADOS Y JUSTIFICACIÓN EN CASO DE VARIACIÓN SUPERIOR A ±10 % RESPECTO A LO PROGRAMADO

DEPENDENCIA GENERAL:
DEPENDENCIA AUXILIAR:

H00 SERVICIOS PUBLICOS
128 Parques y Jardines, 145 Panteones



ELABORA
J. GUADALUPE CRUZ GONZALEZ

VO. BO.
J. GUADALUPE CRUZ GONZALEZ

FECHA DE ELABORACION: 22/04/2024

Hoja: 240 de 358



MUNICIPIO DE AYTO: SAN JOSE DEL RINCON

PbRm-08b FICHA TECNICA DE SEGUIMIENTO DE INDICADORES 2024 DE GESTIÓN O ESTRATEGICO

TIPO DE FICHA: OSFEM

PILAR DE DESARROLLO / EJE TRANSVERSAL: 2 Pilar 2: Económico

TEMA DE DESARROLLO: Infraestructura y modernización de los servicios comunales

PROGRAMA PRESUPUESTARIO: 02020601 Modernización de los servicios comunales

PROYECTO PRESUPUESTARIO: 020206010301 Coordinación para la conservación de parques y jardines 020206010302 Coordinación para servicios de administración y mantenimiento de panteones
020206010303 Coordinación para servicios de administración y mantenimiento de rastros

OBJETIVO DEL PROGRAMA PRESUPUESTARIO: Se refiere al conjunto de acciones que se llevan a cabo para la modernización y rehabilitación de plazas, jardines públicos, centros comerciales y demás infraestructura en donde se presten servicios comunales, contando con la participación de los diferentes niveles de gobierno incluyendo la iniciativa privada.

DEPENDENCIA GENERAL: H00 SERVICIOS PUBLICOS

DEPENDENCIA AUXILIAR: 128 Parques y Jardines,145 Panteones

ESTRUCTURA DEL INDICADOR

NOMBRE DEL INDICADOR: Porcentaje de licitaciones para la construcción de nuevos centros de esparcimiento público municipal realizadas.

FÓRMULA DEL CÁLCULO: (Licitación para la construcción de nuevos centros de esparcimiento público municipal realizadas/licitaciones para la construcción de nuevos centros de esparcimiento público municipal programadas)*100

INTERPRETACIÓN:

DIMENSIÓN QUE ATIENDE: Eficiencia FRECUENCIA DE MEDICIÓN: Trimestral

DESCRIPCIÓN DEL FACTOR DE COMPARACIÓN:

AMBITO GEOGRAFICO:

COBERTURA:

LINEA BASE

Numero: NA 1.1 No aplica

COMPORTAMIENTO DE LAS VARIABLES DURANTE EL TRIMESTRE: Enero-Marzo

VARIABLE	UNIDAD DE MEDIDA	OPERACION	META ANUAL	AVANCE TRIMESTRAL				AVANCE ACUMULADO			
				Programado	%	Alcanzado	%	Programado	%	Alcanzado	%
Licitación para la construcción de nuevos centros de esparcimiento público municipal realizadas			0.00	0.00	0.00	0.00	0.00	0.00	0.00	0.00	0.00
Licitaciones para la construcción de nuevos centros de esparcimiento público municipal programadas			0.00	0.00	0.00	0.00	0.00	0.00	0.00	0.00	0.00

COMPORTAMIENTO DEL INDICADOR

DESCRIPCIÓN DE LA META ANUAL

META ANUAL	TRIMESTRE: Enero-Marzo							
	AVANCE TRIMESTRAL				AVANCE ACUMULADO			
	Programado	Alcanzado	EF%	SEMAFORO	Programado	Alcanzado	EF%	SEMAFORO
0.00	0.00	0.00	0.00		0.00	0.00	0.00	

DESCRIPCIÓN DE RESULTADOS Y JUSTIFICACIÓN EN CASO DE VARIACIÓN SUPERIOR A ± 10 % RESPECTO A LO PROGRAMADO

DEPENDENCIA GENERAL: H00 SERVICIOS PUBLICOS

DEPENDENCIA AUXILIAR: 128 Parques y Jardines,145 Panteones



ELABORO

J. GUADALUPE CRUZ GONZALEZ

VO. BO.

J. GUADALUPE CRUZ GONZALEZ



PbRm-08b FICHA TECNICA DE SEGUIMIENTO DE INDICADORES 2024 DE GESTIÓN O ESTRATEGICO

MUNICIPIO DE AYTO: SAN JOSE DEL RINCON

TIPO DE FICHA: OSFEM

PILAR DE DESARROLLO / EJE TRANSVERSAL: 2 Pilar 2: Económico
TEMA DE DESARROLLO: Infraestructura y modernización de los servicios comunales
PROGRAMA PRESUPUESTARIO: 02020601 Modernización de los servicios comunales
PROYECTO PRESUPUESTARIO: 020206010301 Coordinación para la conservación de parques y jardines
020206010302 Coordinación para servicios de administración y mantenimiento de panteones
020206010303 Coordinación para servicios de administración y mantenimiento de rastros
OBJETIVO DEL PROGRAMA PRESUPUESTARIO: Se refiere al conjunto de acciones que se llevan a cabo para la modernización y rehabilitación de plazas, jardines públicos, centros comerciales y demás infraestructura en donde se presten servicios comunales, contando con la participación de los diferentes niveles de gobierno incluyendo la iniciativa privada.
DEPENDENCIA GENERAL: H00 SERVICIOS PUBLICOS
DEPENDENCIA AUXILIAR: 128 Parques y Jardines, 145 Panteones

ESTRUCTURA DEL INDICADOR

NOMBRE DEL INDICADOR: Porcentaje de acciones de mantenimiento realizadas a los centros de esparcimiento público municipal.
FÓRMULA DEL CÁLCULO: (Acciones de mantenimiento a los centros de esparcimiento público municipal realizadas/Acciones de mantenimiento a los centros de esparcimiento público municipal programadas) *100
INTERPRETACIÓN:
DIMENSIÓN QUE ATIENDE: Eficiencia FRECUENCIA DE MEDICIÓN: Trimestral
DESCRIPCIÓN DEL FACTOR DE COMPARACIÓN:
AMBITO GEOGRAFICO:
COBERTURA:
LINEA BASE
Numero: NA 1.2 No aplica

COMPORTAMIENTO DE LAS VARIABLES DURANTE EL TRIMESTRE: Enero-Marzo

Table with 12 columns: VARIABLE, UNIDAD DE MEDIDA, OPERACION, META ANUAL, AVANCE TRIMESTRAL (Programado, %, Alcanzado, %), AVANCE ACUMULADO (Programado, %, Alcanzado, %). Rows show maintenance actions with values of 0.00.

COMPORTAMIENTO DEL INDICADOR


DESCRIPCION DE LA META ANUAL

Table with 9 columns: META ANUAL, TRIMESTRE: Enero-Marzo, AVANCE TRIMESTRAL (Programado, Alcanzado, EF%, SEMAFORO), AVANCE ACUMULADO (Programado, Alcanzado, EF%, SEMAFORO). Values are 0.00.

DESCRIPCIÓN DE RESULTADOS Y JUSTIFICACIÓN EN CASO DE VARIACIÓN SUPERIOR A ± 10 % RESPECTO A LO PROGRAMADO

DEPENDENCIA GENERAL: H00 SERVICIOS PUBLICOS
DEPENDENCIA AUXILIAR: 128 Parques y Jardines, 145 Panteones

EVALUACION DEL INDICADOR



ELABORÓ: J. GUADALUPE CRUZ GONZALEZ

VO. BO: J. GUADALUPE CRUZ GONZALEZ



PbRm-08b FICHA TECNICA DE SEGUIMIENTO DE INDICADORES 2024 DE GESTIÓN O ESTRATEGICO

TIPO DE FICHA: OSFEM

MUNICIPIO DE AYTO: SAN JOSE DEL RINCON

PILAR DE DESARROLLO / EJE TRANSVERSAL:

2 Pilar 2: Económico

TEMA DE DESARROLLO:

Infraestructura y modernización de los servicios comunales

PROGRAMA PRESUPUESTARIO:

02020601 Modernización de los servicios comunales

PROYECTO PRESUPUESTARIO:

020206010301 Coordinación para la conservación de parques y jardines

020206010302 Coordinación para servicios de administración y mantenimiento de panteones

OBJETIVO DEL PROGRAMA PRESUPUESTARIO:

020206010303 Coordinación para servicios de administración y mantenimiento de rastros

Se refiere al conjunto de acciones que se llevan a cabo para la modernización y rehabilitación de plazas, jardines públicos, centros comerciales y demás infraestructura en donde se presten servicios comunales, contando con la participación de los diferentes niveles de gobierno incluyendo la iniciativa privada.

DEPENDENCIA GENERAL:

H00 SERVICIOS PUBLICOS

DEPENDENCIA AUXILIAR:

128 Parques y Jardines, 145 Panteones

ESTRUCTURA DEL INDICADOR

NOMBRE DEL INDICADOR:

Porcentaje de solicitudes atendidas para el mantenimiento de los panteones municipales.
(Solicitudes de mantenimiento a los panteones municipales atendidas/Total de solicitudes presentadas para el mantenimiento a los panteones municipales)*100

FÓRMULA DEL CÁLCULO:

PROGRAMACIÓN DEL MANTENIMIENTO A LOS PANTEONES MUNICIPALES

INTERPRETACIÓN:

Eficiencia

DIMENSIÓN QUE ATIENDE:

MUNICIPAL

DESCRIPCIÓN DEL FACTOR DE COMPARACIÓN:

RURAL

AMBITO GEOGRAFICO:

MUNICIPAL

COBERTURA:

0

LINEABASE

Numero: NA 2.1

FRECUENCIA DE MEDICIÓN:

Trimestral

VARIABLE	UNIDAD DE MEDIDA	OPERACION	META ANUAL	COMPORTAMIENTO DE LAS VARIABLES DURANTE EL TRIMESTRE: Enero-Marzo				AVANCE ACUMULADO			
				AVANCE TRIMESTRAL		%		Programado		%	
				Programado	%	Alcanzado	%	Programado	%	Alcanzado	%
Solicitudes de mantenimiento a los panteones municipales atendidas	SOLICITUD	Sumable	5.00	1.00	20.00	0.00	0.00	1.00	20.00	0.00	0.00
Total de solicitudes presentadas para el mantenimiento a los panteones municipales	SOLICITUD	Sumable	5.00	1.00	20.00	1.00	100.00	1.00	20.00	1.00	100.00

COMPORTAMIENTO DEL INDICADOR DESCRIPCIÓN DE LA META ANUAL

META ANUAL	TRIMESTRE: Enero-Marzo							
	AVANCE TRIMESTRAL			SEMAFORO	AVANCE ACUMULADO			
	Programado	Alcanzado	EF%		Programado	Alcanzado	EF%	SEMAFORO
100.00	100.00	0.00	0.00	ROJO	100.00	0.00	0.00	ROJO

DESCRIPCIÓN DE RESULTADOS Y JUSTIFICACIÓN EN CASO DE VARIACIÓN SUPERIOR A ± 10 % RESPECTO A LO PROGRAMADO
Solicitudes de mantenimiento a los panteones municipales atendidas

SE DARA SEGUIMIENTO
DEPENDENCIA GENERAL:
DEPENDENCIA AUXILIAR:

H00 SERVICIOS PUBLICOS
128 Parques y Jardines, 145 Panteones



SERVICIOS PÚBLICOS

ELABORÓ
J. GUADALUPE CRUZ GONZALEZ

VO. BO.
J. GUADALUPE CRUZ GONZALEZ



PbRm-08b FICHA TECNICA DE SEGUIMIENTO DE INDICADORES 2024 DE GESTIÓN O ESTRATEGICO

TIPO DE FICHA: OSFEM

MUNICIPIO DE AYTO: SAN JOSE DEL RINCON

PILAR DE DESARROLLO / EJE TRANSVERSAL: 2 Pilar 2: Económico
TEMA DE DESARROLLO: Infraestructura y modernización de los servicios comunales
PROGRAMA PRESUPUESTARIO: 02020601 Modernización de los servicios comunales
PROYECTO PRESUPUESTARIO: 020206010301 Coordinación para la conservación de parques y jardines 020206010302 Coordinación para servicios de administración y mantenimiento de panteones

OBJETIVO DEL PROGRAMA PRESUPUESTARIO: Se refiere al conjunto de acciones que se llevan a cabo para la modernización y rehabilitación de plazas, Jardines públicos, centros comerciales y demás infraestructura en donde se presten servicios comunales, contando con la participación de los diferentes niveles de gobierno incluyendo la iniciativa privada.

DEPENDENCIA GENERAL: H00 SERVICIOS PUBLICOS
DEPENDENCIA AUXILIAR: 128 Parques y Jardines, 145 Panteones

ESTRUCTURA DEL INDICADOR

NOMBRE DEL INDICADOR: Porcentaje de mantenimientos realizados al rastro municipal
FÓRMULA DEL CÁLCULO: (Acciones de mantenimiento al rastro municipal realizadas/Acciones de mantenimiento al rastro municipal programadas)*100

INTERPRETACIÓN: Eficiencia
DIMENSIÓN QUE ATIENDE: Eficiencia
FRECUENCIA DE MEDICIÓN: Trimestral

DESCRIPCIÓN DEL FACTOR DE COMPARACIÓN:

AMBITO GEOGRAFICO:

COBERTURA:

LINEA BASE

Numero: NA 3.1 No aplica

COMPORTAMIENTO DE LAS VARIABLES DURANTE EL TRIMESTRE: Enero-Marzo

Table with 12 columns: VARIABLE, UNIDAD DE MEDIDA, OPERACION, META ANUAL, AVANCE TRIMESTRAL (Programado, %, Alcanzado, %), AVANCE ACUMULADO (Programado, %, Alcanzado, %). Rows include 'Acciones de mantenimiento al rastro municipal realizadas' and 'Acciones de mantenimiento al rastro municipal programadas'.

COMPORTAMIENTO DEL INDICADOR

DESCRIPCION DE LA META ANUAL

Table with 9 columns: META ANUAL, TRIMESTRE: Enero-Marzo, AVANCE TRIMESTRAL (Programado, Alcanzado, EF%, SEMAFORO), AVANCE ACUMULADO (Programado, Alcanzado, EF%, SEMAFORO). Values are 0.00 for all metrics.

DESCRIPCIÓN DE RESULTADOS Y JUSTIFICACIÓN EN CASO DE VARIACIÓN SUPERIOR A ± 10 % RESPECTO A LO PROGRAMADO

DEPENDENCIA GENERAL: H00 SERVICIOS PUBLICOS
DEPENDENCIA AUXILIAR: 128 Parques y Jardines, 145 Panteones



ELABORÓ:

VO. BO.

J. GUADALUPE CRUZ GONZALEZ

J. GUADALUPE CRUZ GONZALEZ



PbRm-08b FICHA TECNICA DE SEGUIMIENTO DE INDICADORES 2024 DE GESTIÓN O ESTRATEGICO

TIPO DE FICHA: OSFEM

MUNICIPIO DE AYTO: SAN JOSE DEL RINCON

PILAR DE DESARROLLO / EJE TRANSVERSAL: 2 Pilar 2: Económico
 TEMA DE DESARROLLO: Infraestructura y modernización de los servicios comunales
 PROGRAMA PRESUPUESTARIO: 02020601 Modernización de los servicios comunales
 PROYECTO PRESUPUESTARIO: 020206010301 Coordinación para la conservación de parques y jardines 020206010302 Coordinación para servicios de administración y mantenimiento de panteones
 020206010303 Coordinación para servicios de administración y mantenimiento de rastros
 OBJETIVO DEL PROGRAMA PRESUPUESTARIO: Se refiere al conjunto de acciones que se llevan a cabo para la modernización y rehabilitación de plazas, Jardines públicos, centros comerciales y demás infraestructura en donde se presten servicios comunales, contando con la participación de los diferentes niveles de gobierno incluyendo la iniciativa privada.
 DEPENDENCIA GENERAL: H00 SERVICIOS PUBLICOS
 DEPENDENCIA AUXILIAR: 128 Parques y Jardines,145 Panteones

ESTRUCTURA DEL INDICADOR

NOMBRE DEL INDICADOR: Porcentaje de capacitaciones normativas y técnicas al personal del rastro municipal.
 FÓRMULA DEL CÁLCULO: (Capacitaciones normativas y técnicas al personal del rastro municipal realizadas/Capacitaciones normativas y técnicas programadas)*100
 INTERPRETACIÓN:
 DIMENSIÓN QUE ATIENDE: Eficiencia FRECUENCIA DE MEDICIÓN: Trimestral
 DESCRIPCIÓN DEL FACTOR DE COMPARACIÓN:
 AMBITO GEOGRAFICO:
 COBERTURA:
 LINEA BASE
 Numero: NA 3.2 No aplica

COMPORTAMIENTO DE LAS VARIABLES DURANTE EL TRIMESTRE: Enero-Marzo

VARIABLE	UNIDAD DE MEDIDA	OPERACION	META ANUAL	AVANCE TRIMESTRAL				AVANCE ACUMULADO			
				Programado	%	Alcanzado	%	Programado	%	Alcanzado	%
Capacitaciones normativas y técnicas al personal del rastro municipal realizadas			0.00	0.00	0.00	0.00	0.00	0.00	0.00	0.00	0.00
Capacitaciones normativas y técnicas programadas			0.00	0.00	0.00	0.00	0.00	0.00	0.00	0.00	0.00


COMPORTAMIENTO DEL INDICADOR

DESCRIPCION DE LA META ANUAL

META ANUAL	TRIMESTRE: Enero-Marzo							
	AVANCE TRIMESTRAL				AVANCE ACUMULADO			
	Programado	Alcanzado	EF%	SEMAFORO	Programado	Alcanzado	EF%	SEMAFORO
0.00	0.00	0.00	0.00		0.00	0.00	0.00	

DESCRIPCIÓN DE RESULTADOS Y JUSTIFICACIÓN EN CASO DE VARIACIÓN SUPERIOR A ± 10 % RESPECTO A LO PROGRAMADO

DEPENDENCIA GENERAL: H00 SERVICIOS PUBLICOS
 DEPENDENCIA AUXILIAR: 128 Parques y Jardines,145 Panteones



ELABORÓ
 J. GUABALUPE CRUZ GONZALEZ

VO. BO
 J. GUABALUPE CRUZ GONZALEZ



MUNICIPIO DE AYTO: SAN JOSE DEL RINCON

PbRm-08b FICHA TECNICA DE SEGUIMIENTO DE INDICADORES 2024 DE GESTIÓN O ESTRATEGICO

TIPO DE FICHA: OSFEM

PILAR DE DESARROLLO / EJE TRANSVERSAL: 1 Pilar 1: Social
 TEMA DE DESARROLLO: Salud y bienestar incluyente
 PROGRAMA PRESUPUESTARIO: 02030101 Prevención médica para la comunidad
 PROYECTO PRESUPUESTARIO: 020301010203 Entornos y comunidades saludables
 OBJETIVO DEL PROGRAMA PRESUPUESTARIO: Incluye acciones de promoción, prevención y difusión de la salud pública para contribuir a la disminución de enfermedades y mantener un buen estado de salud de la población municipal.
 DEPENDENCIA GENERAL: 001 DESARROLLO SOCIAL
 DEPENDENCIA AUXILIAR: 153 Atención a la Salud

ESTRUCTURA DEL INDICADOR

NOMBRE DEL INDICADOR: Porcentaje de pláticas de promoción de la salud realizadas en el territorio municipal.
 FÓRMULA DEL CÁLCULO: (Pláticas de promoción de la salud y de Prevención de enfermedades realizadas/Pláticas de promoción de la salud y Prevención de enfermedades programadas) *100
 INTERPRETACIÓN: CUMPLIMIENTO DE PLATICAS PROGRAMADAS POR PERIODO
 DIMENSIÓN QUE ATIENDE: Eficacia FRECUENCIA DE MEDICIÓN: Trimestral
 DESCRIPCIÓN DEL FACTOR DE COMPARACIÓN: MUNICIPAL
 AMBITO GEOGRAFICO: RURAL
 COBERTURA: MUNICIPAL
 LINEA BASE: 0
 Numero: NA 1.1

COMPORTAMIENTO DE LAS VARIABLES DURANTE EL TRIMESTRE: Enero-Marzo

VARIABLE	UNIDAD DE MEDIDA	OPERACION	META ANUAL	AVANCE TRIMESTRAL				AVANCE ACUMULADO			
				Programado	%	Alcanzado	%	Programado	%	Alcanzado	%
Pláticas de promoción de la salud y de Prevención de enfermedades realizadas	TALLER	Sumable	30.00	9.00	30.00	9.00	100.00	9.00	30.00	9.00	100.00
Pláticas de promoción de la salud y Prevención de enfermedades programadas	TALLER	Sumable	30.00	9.00	30.00	9.00	100.00	9.00	30.00	9.00	100.00

COMPORTAMIENTO DEL INDICADOR


DESCRIPCION DE LA META ANUAL

METAANUAL	TRIMESTRE: Enero-Marzo							
	AVANCE TRIMESTRAL				AVANCE ACUMULADO			
	Programado	Alcanzado	EF%	SEMAFORO	Programado	Alcanzado	EF%	SEMAFORO
100.00	100.00	100.00	100.00	VERDE	100.00	100.00	100.00	VERDE

DESCRIPCIÓN DE RESULTADOS Y JUSTIFICACIÓN EN CASO DE VARIACIÓN SUPERIOR A ± 10 % RESPECTO A LO PROGRAMADO
Pláticas de promoción de la salud y de Prevención de enfermedades realizadas

EVALUACION DEL INDICADOR

SE DARA SEGUIMIENTO
 DEPENDENCIA GENERAL: 001 DESARROLLO SOCIAL
 DEPENDENCIA AUXILIAR: 153 Atención a la Salud



ELABORÓ
 LIC. MARLEM JAVIER GONZALEZ

VO. BO.
 LIC. MARLEM JAVIER GONZALEZ



MUNICIPIO DE AYTO: SAN JOSE DEL RINCON

PbRm-08b FICHA TECNICA DE SEGUIMIENTO DE INDICADORES 2024 DE GESTIÓN O ESTRATEGICO

TIPO DE FICHA: OSFEM

PILAR DE DESARROLLO / EJE TRANSVERSAL: 1 Pilar 1: Social
TEMA DE DESARROLLO: Salud y bienestar incluyente
PROGRAMA PRESUPUESTARIO: 02030101 Prevención médica para la comunidad
PROYECTO PRESUPUESTARIO: 020301010203 Entornos y comunidades saludables
OBJETIVO DEL PROGRAMA PRESUPUESTARIO: Incluye acciones de promoción, prevención y difusión de la salud pública para contribuir a la disminución de enfermedades y mantener un buen estado de salud de la población municipal.
DEPENDENCIA GENERAL: 101 DESARROLLO SOCIAL
DEPENDENCIA AUXILIAR: 153 Atención a la Salud

ESTRUCTURA DEL INDICADOR

NOMBRE DEL INDICADOR: Porcentaje de dosis de biológicos aplicados en los módulos de vacunación.
FÓRMULA DEL CÁLCULO: (Dosis de biológicos aplicado/ Dosis de biológicos programados para aplicar) *100
INTERPRETACIÓN:
DIMENSIÓN QUE ATIENDE: Eficacia
DESCRIPCIÓN DEL FACTOR DE COMPARACIÓN:
AMBITO GEOGRAFICO:
COBERTURA:
LINEA BASE
 Numero: NA 1.2 No aplica

FRECUENCIA DE MEDICIÓN: Trimestral

COMPORTAMIENTO DE LAS VARIABLES DURANTE EL TRIMESTRE: Enero-Marzo

VARIABLE	UNIDAD DE MEDIDA	OPERACION	META ANUAL	AVANCE TRIMESTRAL				AVANCE ACUMULADO			
				Programado	%	Alcanzado	%	Programado	%	Alcanzado	%
Dosis de biológicos aplicado			0.00	0.00	0.00	0.00	0.00	0.00	0.00	0.00	0.00
Dosis de biológicos programados para aplicar			0.00	0.00	0.00	0.00	0.00	0.00	0.00	0.00	0.00

COMPORTAMIENTO DEL INDICADOR

DESCRIPCION DE LA META ANUAL

META ANUAL	TRIMESTRE: Enero-Marzo							
	AVANCE TRIMESTRAL				AVANCE ACUMULADO			
	Programado	Alcanzado	EF%	SEMAFORO	Programado	Alcanzado	EF%	SEMAFORO
0.00	0.00	0.00	0.00		0.00	0.00	0.00	

DESCRIPCIÓN DE RESULTADOS Y JUSTIFICACIÓN EN CASO DE VARIACIÓN SUPERIOR A ± 10 % RESPECTO A LO PROGRAMADO

EVALUACION DEL INDICADOR

DEPENDENCIA GENERAL: 101 DESARROLLO SOCIAL
DEPENDENCIA AUXILIAR: 153 Atención a la Salud

ELABORÓ: LIC. MARLEM JAVIER GONZALEZ
 VOYÓ: LIC. MARLEM JAVIER GONZALEZ



PbRm-08b FICHA TECNICA DE SEGUIMIENTO DE INDICADORES 2024 DE GESTIÓN O ESTRATEGICO

MUNICIPIO DE AYTO: SAN JOSE DEL RINCON

TIPO DE FICHA: OSFEM

PILAR DE DESARROLLO / EJE TRANSVERSAL: 1 Pilar 1: Social
TEMA DE DESARROLLO: Salud y bienestar incluyente
PROGRAMA PRESUPUESTARIO: 02030101 Prevención médica para la comunidad
PROYECTO PRESUPUESTARIO: 020301010203 Entomos y comunidades saludables
OBJETIVO DEL PROGRAMA PRESUPUESTARIO: Incluye acciones de promoción, prevención y difusión de la salud pública para contribuir a la disminución de enfermedades y mantener un buen estado de salud de la población municipal.
DEPENDENCIA GENERAL: I01 DESARROLLO SOCIAL
DEPENDENCIA AUXILIAR: 153 Atención a la Salud

ESTRUCTURA DEL INDICADOR

NOMBRE DEL INDICADOR: Porcentaje de ilustrativos distribuidos para la promoción de la salud y prevención de enfermedades
FÓRMULA DEL CÁLCULO: (Ilustrativos para la promoción de la salud y prevención de enfermedades distribuidos / Ilustrativos para la promoción de la salud y prevención de enfermedades programados a distribuir) *100
INTERPRETACIÓN: CUMPLIMIENTO EN LA DISTRIBUCION DE ILUSTRATIVOS
DIMENSIÓN QUE ATIENDE: Eficacia FRECUENCIA DE MEDICIÓN: Trimestral
DESCRIPCIÓN DEL FACTOR DE COMPARACIÓN: MUNICIPAL
AMBITO GEOGRAFICO: RURAL
COBERTURA: MUNICIPAL
LINEA BASE: 0
Numero: NA 1,3

COMPORTAMIENTO DE LAS VARIABLES DURANTE EL TRIMESTRE: Eno-Marzo

Table with 11 columns: VARIABLE, UNIDAD DE MEDIDA, OPERACION, META ANUAL, AVANCE TRIMESTRAL (Programado, %, Alcanzado, %), AVANCE ACUMULADO (Programado, %, Alcanzado, %). Rows include 'Ilustrativos para la promoción de la salud y prevención de enfermedades distribuidos' and 'Ilustrativos para la promoción de la salud y prevención de enfermedades programados a distribuir'.

COMPORTAMIENTO DEL INDICADOR


DESCRIPCION DE LA META ANUAL

Table with 9 columns: META ANUAL, TRIMESTRE: Enero-Marzo, AVANCE TRIMESTRAL (Programado, Alcanzado, EF%, SEMAFORO), AVANCE ACUMULADO (Programado, Alcanzado, EF%, SEMAFORO). Row shows 100.00 meta, 133.33 actual, 100.00 EF%, 75.00 SEMAFORO VERDE.

DESCRIPCIÓN DE RESULTADOS Y JUSTIFICACIÓN EN CASO DE VARIACIÓN SUPERIOR A ± 10 % RESPECTO A LO PROGRAMADO
Ilustrativos para la promoción de la salud y prevención de enfermedades distribuidos

EVALUACION DEL INDICADOR

SE DARA SEGUIMIENTO
DEPENDENCIA GENERAL: I01 DESARROLLO SOCIAL
DEPENDENCIA AUXILIAR: 153 Atención a la Salud



ELABORÓ
LIC. MARLEM JAVIER GONZALEZ

VOBO
LIC. MARLEM JAVIER GONZALEZ



MUNICIPIO DE AYTO: SAN JOSE DEL RINCON

PbRm-08b FICHA TECNICA DE SEGUIMIENTO DE INDICADORES 2024 DE GESTIÓN O ESTRATEGICO

TIPO DE FICHA: OSFEM

PILAR DE DESARROLLO / EJE TRANSVERSAL: 1 Pilar 1: Social
 TEMA DE DESARROLLO: Salud y bienestar incluyente
 PROGRAMA PRESUPUESTARIO: 02030101 Prevención médica para la comunidad
 PROYECTO PRESUPUESTARIO: 020301010203 Entornos y comunidades saludables
 OBJETIVO DEL PROGRAMA PRESUPUESTARIO: Incluye acciones de promoción, prevención y difusión de la salud pública para contribuir a la disminución de enfermedades y mantener un buen estado de salud de la población municipal.
 DEPENDENCIA GENERAL: I01 DESARROLLO SOCIAL
 DEPENDENCIA AUXILIAR: 153 Atención a la Salud

ESTRUCTURA DEL INDICADOR

NOMBRE DEL INDICADOR: Porcentaje de servicios de detección de cáncer cervicouterino y cáncer mamario
 FÓRMULA DEL CÁLCULO: (Servicios de detección de cáncer cervicouterino y cáncer mamario otorgados / Servicio de detección de cáncer cervicouterino y cáncer mamario programados para otorgar) *100
 INTERPRETACIÓN:
 DIMENSIÓN QUE ATIENDE: Eficacia
 DESCRIPCIÓN DEL FACTOR DE COMPARACIÓN:
 AMBITO GEOGRAFICO:
 COBERTURA:
 LINEA BASE
 Numero: NA 2.1 No aplica

FRECUENCIA DE MEDICIÓN: Trimestral

COMPORTAMIENTO DE LAS VARIABLES DURANTE EL TRIMESTRE: Enero-Marzo

VARIABLE	UNIDAD DE MEDIDA	OPERACION	META ANUAL	AVANCE TRIMESTRAL				AVANCE ACUMULADO			
				Programado	%	Alcanzado	%	Programado	%	Alcanzado	%
Servicios de detección de cáncer cervicouterino y cáncer mamario otorgados			0.00	0.00	0.00	0.00	0.00	0.00	0.00	0.00	0.00
Servicio de detección de cáncer cervicouterino y cáncer mamario programados para otorgar			0.00	0.00	0.00	0.00	0.00	0.00	0.00	0.00	0.00

COMPORTAMIENTO DEL INDICADOR


DESCRIPCION DE LA META ANUAL

META ANUAL	TRIMESTRE: Enero-Marzo							
	AVANCE TRIMESTRAL				AVANCE ACUMULADO			
	Programado	Alcanzado	EF%	SEMAFORO	Programado	Alcanzado	EF%	SEMAFORO
0.00	0.00	0.00	0.00		0.00	0.00	0.00	

DESCRIPCIÓN DE RESULTADOS Y JUSTIFICACIÓN EN CASO DE VARIACIÓN SUPERIOR A ± 10 % RESPECTO A LO PROGRAMADO

EVALUACION DEL INDICADOR

DEPENDENCIA GENERAL: I01 DESARROLLO SOCIAL
 DEPENDENCIA AUXILIAR: 153 Atención a la Salud



ELABORADO
 LIC. MARLEM JAVIER GONZALEZ

VO. BO
 LIC. MARLEM JAVIER GONZALEZ



MUNICIPIO DE AYTO: SAN JOSE DEL RINCON

PbRm-08b FICHA TECNICA DE SEGUIMIENTO DE INDICADORES 2024 DE GESTIÓN O ESTRATEGICO

TIPO DE FICHA: OSFEM

PILAR DE DESARROLLO / EJE TRANSVERSAL: 1 Pilar 1: Social
 TEMA DE DESARROLLO: Salud y bienestar incluyente
 PROGRAMA PRESUPUESTARIO: 02030101 Prevención médica para la comunidad
 PROYECTO PRESUPUESTARIO: 020301010203 Entornos y comunidades saludables
 OBJETIVO DEL PROGRAMA PRESUPUESTARIO: Incluye acciones de promoción, prevención y difusión de la salud pública para contribuir a la disminución de enfermedades y mantener un buen estado de salud de la población municipal.
 DEPENDENCIA GENERAL: i01 DESARROLLO SOCIAL
 DEPENDENCIA AUXILIAR: 153 Atención a la Salud

ESTRUCTURA DEL INDICADOR

NOMBRE DEL INDICADOR: Porcentaje de servicios preventivos y correctivos de odontología
 FÓRMULA DEL CÁLCULO: (Servicios preventivos y correctivos de odontología otorgados / Servicios preventivos y correctivos de odontología programados para otorgar) *100
 INTERPRETACIÓN:
 DIMENSIÓN QUE ATIENDE: Eficacia
 DESCRIPCIÓN DEL FACTOR DE COMPARACIÓN:
 AMBITO GEOGRAFICO:
 COBERTURA:
 LINEA BASE
 Numero: NA 2.2 No aplica

FRECUENCIA DE MEDICIÓN: Trimestral

COMPORTAMIENTO DE LAS VARIABLES DURANTE EL TRIMESTRE: Enero-Marzo

VARIABLE	UNIDAD DE MEDIDA	OPERACION	META ANUAL	AVANCE TRIMESTRAL				AVANCE ACUMULADO			
				Programado	%	Alcanzado	%	Programado	%	Alcanzado	%
Servicios preventivos y correctivos de odontología otorgados			0.00	0.00	0.00	0.00	0.00	0.00	0.00	0.00	0.00
Servicios preventivos y correctivos de odontología programados para otorgar			0.00	0.00	0.00	0.00	0.00	0.00	0.00	0.00	0.00

COMPORTAMIENTO DEL INDICADOR


DESCRIPCION DE LA METAANUAL

METAANUAL	TRIMESTRE: Enero-Marzo							
	AVANCE TRIMESTRAL				AVANCE ACUMULADO			
	Programado	Alcanzado	EF%	SEMAFORO	Programado	Alcanzado	EF%	SEMAFORO
0.00	0.00	0.00	0.00		0.00	0.00	0.00	

DESCRIPCIÓN DE RESULTADOS Y JUSTIFICACIÓN EN CASO DE VARIACIÓN SUPERIOR A ±10 % RESPECTO A LO PROGRAMADO

EVALUACION DEL INDICADOR

DEPENDENCIA GENERAL: i01 DESARROLLO SOCIAL
 DEPENDENCIA AUXILIAR: 153 Atención a la Salud



ELABORÓ
 LIC. MARLEM JAVIER GONZALEZ

VOYÓ
 LIC. MARLEM JAVIER GONZALEZ



PbRm-08b FICHA TECNICA DE SEGUIMIENTO DE INDICADORES 2024 DE GESTIÓN O ESTRATEGICO

TIPO DE FICHA: OSFEM

MUNICIPIO DE AYTO: SAN JOSE DEL RINCON

PILAR DE DESARROLLO / EJE TRANSVERSAL:

1 Pilar 1: Social

TEMA DE DESARROLLO:

Salud y bienestar incluyente

PROGRAMA PRESUPUESTARIO:

02030101 Prevención médica para la comunidad

PROYECTO PRESUPUESTARIO:

0203010203 Entornos y comunidades saludables

OBJETIVO DEL PROGRAMA PRESUPUESTARIO:

Incluye acciones de promoción, prevención y difusión de la salud pública para contribuir a la disminución de enfermedades y mantener un buen estado de salud de la población municipal.

DEPENDENCIA GENERAL:

101 DESARROLLO SOCIAL

DEPENDENCIA AUXILIAR:

153 Atención a la Salud

ESTRUCTURA DEL INDICADOR

NOMBRE DEL INDICADOR:

Porcentaje de servicios de prevención y atención a las adicciones ofrecidos a la población que requiere tratamiento especializado (Servicios de prevención y atención a las adicciones otorgados / Servicios de atención a las adicciones programados para otorgar) *100

FÓRMULA DEL CÁLCULO:

FRECUENCIA DE MEDICIÓN:

Trimestral

INTERPRETACIÓN:

Eficacia

DIMENSIÓN QUE ATIENDE:

DESCRIPCIÓN DEL FACTOR DE COMPARACIÓN:

AMBITO GEOGRAFICO:

COBERTURA:

LINEA BASE

Numero: NA 2.3

No aplica

VARIABLE	UNIDAD DE MEDIDA	OPERACION	META ANUAL	COMPORTAMIENTO DE LAS VARIABLES DURANTE EL TRIMESTRE: Enero-Marzo				AVANCE TRIMESTRAL				AVANCE ACUMULADO					
				Programado		%		Alcanzado		%		Programado		%		Alcanzado	
				0.00	0.00	0.00	0.00	0.00	0.00	0.00	0.00	0.00	0.00	0.00	0.00	0.00	
Servicios de prevención y atención a las adicciones otorgados			0.00	0.00	0.00	0.00	0.00	0.00	0.00	0.00	0.00	0.00	0.00	0.00			
Servicios de atención a las adicciones programados para otorgar			0.00	0.00	0.00	0.00	0.00	0.00	0.00	0.00	0.00	0.00	0.00	0.00			

COMPORTAMIENTO DEL INDICADOR
DESCRIPCION DE LA META ANUAL

META ANUAL	TRIMESTRE: Enero-Marzo				AVANCE ACUMULADO			
	AVANCE TRIMESTRAL			SEMAFORO	Programado	Alcanzado	EF%	SEMAFORO
	Programado	Alcanzado	EF%					
0.00	0.00	0.00	0.00		0.00	0.00	0.00	

DESCRIPCIÓN DE RESULTADOS Y JUSTIFICACIÓN EN CASO DE VARIACIÓN SUPERIOR A ± 10 % RESPECTO A LO PROGRAMADO

EVALUACION DEL INDICADOR

DEPENDENCIA GENERAL:

101 DESARROLLO SOCIAL

DEPENDENCIA AUXILIAR:

153 Atención a la Salud



ELABORO
LIC. MARLEM JAVIER GONZALEZ

VO BO
LIC. MARLEM JAVIER GONZALEZ

FECHA DE ELABORACIÓN: 22/04/2024

Hoja: 251 de 368



PbRm-08b FICHA TECNICA DE SEGUIMIENTO DE INDICADORES 2024 DE GESTIÓN O ESTRATEGICO

TIPO DE FICHA: OSFEM

MUNICIPIO DE AYTO: SAN JOSE DEL RINCON

PILAR DE DESARROLLO / EJE TRANSVERSAL: 1 Pilar 1: Social
TEMA DE DESARROLLO: Salud y bienestar incluyente
PROGRAMA PRESUPUESTARIO: 02030101 Prevención médica para la comunidad
PROYECTO PRESUPUESTARIO: 020301010203 Entornos y comunidades saludables
OBJETIVO DEL PROGRAMA PRESUPUESTARIO: Incluye acciones de promoción, prevención y difusión de la salud pública para contribuir a la disminución de enfermedades y mantener un buen estado de salud de la población municipal.
DEPENDENCIA GENERAL: 101 DESARROLLO SOCIAL
DEPENDENCIA AUXILIAR: 153 Atención a la Salud

ESTRUCTURA DEL INDICADOR

NOMBRE DEL INDICADOR: Porcentaje de Servicios de laboratorio y análisis clínicos ofrecidos a la población que requiere tratamiento especializado
FÓRMULA DEL CÁLCULO: (Servicios de laboratorio y análisis clínicos otorgados / Servicios de laboratorio y análisis clínicos programados para otorgar) *100
INTERPRETACIÓN:
DIMENSIÓN QUE ATIENDE: Eficacia
DESCRIPCIÓN DEL FACTOR DE COMPARACIÓN:
AMBITO GEOGRAFICO:
COBERTURA:
LINEA BASE
Numero: NA 2.4 No aplica

FRECUENCIA DE MEDICIÓN: Trimestral

COMPORTAMIENTO DE LAS VARIABLES DURANTE EL TRIMESTRE: Enero-Marzo

Table with columns: VARIABLE, UNIDAD DE MEDIDA, OPERACION, META ANUAL, AVANCE TRIMESTRAL (Programado, %, Alcanzado, %), AVANCE ACUMULADO (Programado, %, Alcanzado, %). Rows show 0.00 for both variables.

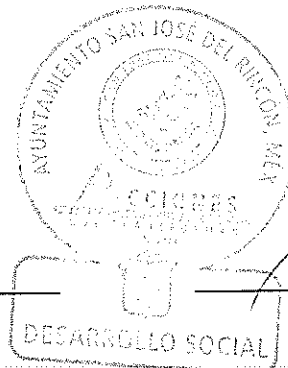
COMPORTAMIENTO DEL INDICADOR
DESCRIPCION DE LA META ANUAL

Table with columns: META ANUAL, TRIMESTRE: Enero-Marzo (AVANCE TRIMESTRAL, AVANCE ACUMULADO). Values are 0.00 for all metrics.

DESCRIPCIÓN DE RESULTADOS Y JUSTIFICACIÓN EN CASO DE VARIACIÓN SUPERIOR A ± 10 % RESPECTO A LO PROGRAMADO

EVALUACION DEL INDICADOR

DEPENDENCIA GENERAL: 101 DESARROLLO SOCIAL
DEPENDENCIA AUXILIAR: 153 Atención a la Salud



Handwritten signatures and names: ELABORÓ LIC. MARLEM JAVIER GONZALEZ, YO BO. LIC. MARLEM JAVIER GONZALEZ



P6Rm-08b FICHA TECNICA DE SEGUIMIENTO DE INDICADORES 2024 DE GESTIÓN O ESTRATEGICO

MUNICIPIO DE AYTO: SAN JOSE DEL RINCON

TIPO DE FICHA: OSFEM

PILAR DE DESARROLLO / EJE TRANSVERSAL: 1 Pilar 1: Social
 TEMA DE DESARROLLO: Salud y bienestar incluyente
 PROGRAMA PRESUPUESTARIO: 02030101 Prevención médica para la comunidad
 PROYECTO PRESUPUESTARIO: 020301010203 Entornos y comunidades saludables
 OBJETIVO DEL PROGRAMA PRESUPUESTARIO: Incluye acciones de promoción, prevención y difusión de la salud pública para contribuir a la disminución de enfermedades y mantener un buen estado de salud de la población municipal.
 DEPENDENCIA GENERAL: 101 DESARROLLO SOCIAL
 DEPENDENCIA AUXILIAR: 153 Atención a la Salud

ESTRUCTURA DEL INDICADOR

NOMBRE DEL INDICADOR: Porcentaje de servicios de atención a animales domésticos a la población
 FÓRMULA DEL CÁLCULO: (Servicios de atención a animales domésticos otorgados / Servicios de atención a animales domésticos programados para otorgar) *100
 INTERPRETACIÓN: CUMPLIMIENTO DE JORNADAS DE ESTERILIZACIÓN
 DIMENSIÓN QUE ATIENDE: Eficacia
 FRECUENCIA DE MEDICIÓN: Trimestral
 DESCRIPCIÓN DEL FACTOR DE COMPARACIÓN: MUNICIPAL
 AMBITO GEOGRAFICO: RURAL
 COBERTURA: MUNICIPAL
 LINEA BASE: 0
 Número: NA 2.5

COMPORTAMIENTO DE LAS VARIABLES DURANTE EL TRIMESTRE: Enero-Marzo

VARIABLE	UNIDAD DE MEDIDA	OPERACION	META ANUAL	AVANCE TRIMESTRAL				AVANCE ACUMULADO			
				Programado	%	Alcanzado	%	Programado	%	Alcanzado	%
Servicios de atención a animales domésticos otorgados	JORNADAS	Sumable	35.00	0.00	0.00	5.00	0.00	0.00	0.00	5.00	0.00
Servicios de atención a animales domésticos programados para otorgar	JORNADAS	Sumable	10.00	5.00	50.00	5.00	100.00	5.00	50.00	5.00	100.00

COMPORTAMIENTO DEL INDICADOR


DESCRIPCION DE LA META ANUAL

META ANUAL	TRIMESTRE: Enero-Marzo							
	AVANCE TRIMESTRAL				AVANCE ACUMULADO			
	Programado	Alcanzado	EF%	SEMAFORO	Programado	Alcanzado	EF%	SEMAFORO
350.00	0.00	100.00	0.00	VERDE	0.00	100.00	0.00	VERDE

DESCRIPCIÓN DE RESULTADOS Y JUSTIFICACIÓN EN CASO DE VARIACIÓN SUPERIOR A ± 10 % RESPECTO A LO PROGRAMADO
Servicios de atención a animales domésticos otorgados

EVALUACION DEL INDICADOR

SE DARA SEGUIMIENTO
 DEPENDENCIA GENERAL: 101 DESARROLLO SOCIAL
 DEPENDENCIA AUXILIAR: 153 Atención a la Salud



ELABORO
 LIC. MARLEM JAVIER GONZALEZ

VALIDO
 LIC. MARLEM JAVIER GONZALEZ



PbRm-08b FICHA TECNICA DE SEGUIMIENTO DE INDICADORES 2024 DE GESTIÓN O ESTRATEGICO

MUNICIPIO DE AYTO: SAN JOSE DEL RINCON

TIPO DE FICHA: OSFEM

PILAR DE DESARROLLO / EJE TRANSVERSAL: 3 Pilar 3: Territorial
 TEMA DE DESARROLLO: Ciudades y comunidades sostenibles
 PROGRAMA PRESUPUESTARIO: 02040201 Cultura y arte
 PROYECTO PRESUPUESTARIO: 020402010101 Servicios culturales
 OBJETIVO DEL PROGRAMA PRESUPUESTARIO: Incluye los proyectos encaminados a promover la difusión y desarrollo de las diferentes manifestaciones culturales y artísticas.
 DEPENDENCIA GENERAL: 101 DESARROLLO SOCIAL
 DEPENDENCIA AUXILIAR: 141 Educación

ESTRUCTURA DEL INDICADOR

NOMBRE DEL INDICADOR: Porcentaje de actividades y eventos culturales y artístico publicados.
 FÓRMULA DEL CÁLCULO: (Actividades y eventos publicados / Total de eventos programados) *100
 INTERPRETACIÓN: MIDE EL PORCENTAJE DE EVENTOS CULTURALES EFECTUADOS .
 DIMENSIÓN QUE ATIENDE: Eficiencia
 DESCRIPCIÓN DEL FACTOR DE COMPARACIÓN: MUNICIPAL
 AMBITO GEOGRAFICO: RURAL
 COBERTURA: MUNICIPAL
 LINEA BASE: 0

FRECUENCIA DE MEDICIÓN: Trimestral

Numero: NA 1.2

COMPORTAMIENTO DE LAS VARIABLES DURANTE EL TRIMESTRE: Enero-Marzo

VARIABLE	UNIDAD DE MEDIDA	OPERACION	META ANUAL	AVANCE TRIMESTRAL				AVANCE ACUMULADO			
				Programado	%	Alcanzado	%	Programado	%	Alcanzado	%
Actividades y eventos publicados	ACTIVIDAD	Sumable	10.00	4.00	40.00	4.00	100.00	4.00	40.00	4.00	100.00
Total de eventos programados	ACTIVIDAD	Sumable	10.00	4.00	40.00	4.00	100.00	4.00	40.00	4.00	100.00

COMPORTAMIENTO DEL INDICADOR


DESCRIPCION DE LA META ANUAL

META ANUAL	TRIMESTRE: Enero-Marzo							
	AVANCE TRIMESTRAL				AVANCE ACUMULADO			
	Programado	Alcanzado	EF%	SEMAFORO	Programado	Alcanzado	EF%	SEMAFORO
100.00	100.00	100.00	100.00	VERDE	100.00	100.00	100.00	VERDE

DESCRIPCIÓN DE RESULTADOS Y JUSTIFICACIÓN EN CASO DE VARIACIÓN SUPERIOR A ± 10 % RESPECTO A LO PROGRAMADO
Actividades y eventos publicados

EVALUACION DEL INDICADOR

SE DARA SEGUIMIENTO
 DEPENDENCIA GENERAL: 101 DESARROLLO SOCIAL
 DEPENDENCIA AUXILIAR: 141 Educación



ELABORÓ

LIC. MARLEM JAVIER GONZALEZ

VO. BO.

LIC. MARLEM JAVIER GONZALEZ



PbRm-08b FICHA TECNICA DE SEGUIMIENTO DE INDICADORES 2024 DE GESTIÓN O ESTRATEGICO

MUNICIPIO DE AYTO: SAN JOSE DEL RINCON

TIPO DE FICHA: OSFEM

PILAR DE DESARROLLO / EJE TRANSVERSAL: 3 Pilar 3: Territorial
TEMA DE DESARROLLO: Ciudades y comunidades sostenibles
PROGRAMA PRESUPUESTARIO: 02040201 Cultura y arte
PROYECTO PRESUPUESTARIO: 020402010101 Servicios culturales
OBJETIVO DEL PROGRAMA PRESUPUESTARIO: Incluye los proyectos encaminados a promover la difusión y desarrollo de las diferentes manifestaciones culturales y artísticas.
DEPENDENCIA GENERAL: 101 DESARROLLO SOCIAL
DEPENDENCIA AUXILIAR: 141 Educación

ESTRUCTURA DEL INDICADOR

NOMBRE DEL INDICADOR: Porcentaje de aprovechamiento de espacios con expresiones artísticas y culturales
FÓRMULA DEL CÁLCULO: (Espacios con expresiones artísticas y culturales/Total de espacios susceptibles para albergar expresiones artísticas y culturales) *100
INTERPRETACIÓN: MIDE EL PORCENTAJE DE EVENTOS CULTURALES EFECTUADOS.
DIMENSIÓN QUE ATIENDE: Eficiencia
DESCRIPCIÓN DEL FACTOR DE COMPARACIÓN: MUNICIPAL
AMBITO GEOGRAFICO: RURAL
COBERTURA: MUNICIPAL
LINEA BASE: 0

FRECUENCIA DE MEDICIÓN: Mensual

Numero: NA 1.3

COMPORTAMIENTO DE LAS VARIABLES DURANTE EL TRIMESTRE: Enero-Marzo

Table with 10 columns: VARIABLE, UNIDAD DE MEDIDA, OPERACION, META ANUAL, AVANCE TRIMESTRAL (Programado, %), AVANCE ACUMULADO (Programado, %). Rows include 'Espacios con expresiones artísticas y culturales' and 'Total de espacios susceptibles para albergar expresiones artísticas y culturales'.

COMPORTAMIENTO DEL INDICADOR


DESCRIPCION DE LA META ANUAL

Table showing META ANUAL (100.00) and TRIMESTRE: Enero-Marzo performance metrics including AVANCE TRIMESTRAL and AVANCE ACUMULADO with columns for Programado, Alcancado, EF%, and SEMAFORO (VERDE).

DESCRIPCIÓN DE RESULTADOS Y JUSTIFICACIÓN EN CASO DE VARIACIÓN SUPERIOR A ±10 % RESPECTO A LO PROGRAMADO
Espacios con expresiones artísticas y culturales

EVALUACION DEL INDICADOR

SE OARA SEGUIMIENTO
DEPENDENCIA GENERAL: 101 DESARROLLO SOCIAL
DEPENDENCIA AUXILIAR: 141 Educación



ELABORÓ
LIC. MARLEM JAVIER GONZALEZ

VALIDÓ
LIC. MARLEM JAVIER GONZALEZ



PbRm-08b FICHA TECNICA DE SEGUIMIENTO DE INDICADORES 2024 DE GESTIÓN O ESTRATEGICO

MUNICIPIO DE AYTO: SAN JOSE DEL RINCON

TIPO DE FICHA: OSFEM

PILAR DE DESARROLLO / EJE TRANSVERSAL: 3 Pilar 3: Territorial
TEMA DE DESARROLLO: Ciudades y comunidades sostenibles
PROGRAMA PRESUPUESTARIO: 02040201 Cultura y arte
PROYECTO PRESUPUESTARIO: 0204020101 Servicios culturales
OBJETIVO DEL PROGRAMA PRESUPUESTARIO: Incluye los proyectos encaminados a promover la difusión y desarrollo de las diferentes manifestaciones culturales y artísticas.
DEPENDENCIA GENERAL: 001 DESARROLLO SOCIAL
DEPENDENCIA AUXILIAR: 141 Educación

ESTRUCTURA DEL INDICADOR

NOMBRE DEL INDICADOR: Porcentaje de expresiones artísticas y culturales realizadas
FORMULA DEL CÁLCULO: (Expresiones artísticas y culturales realizadas / Solicitudes de expresiones artísticas y culturales recibidas) *100
INTERPRETACIÓN:
DIMENSIÓN QUE ATIENDE: Eficiencia
DESCRIPCIÓN DEL FACTOR DE COMPARACIÓN:
AMBITO GEOGRAFICO:
COBERTURA:
LINEA BASE
Numero: NA 1.4 No aplica

COMPORTAMIENTO DE LAS VARIABLES DURANTE EL TRIMESTRE: Enero-Marzo

Table with 12 columns: VARIABLE, UNIDAD DE MEDIDA, OPERACION, META ANUAL, AVANCE TRIMESTRAL (Programado, %, Alcanzado, %), AVANCE ACUMULADO (Programado, %, Alcanzado, %). Rows include 'Expresiones artísticas y culturales realizadas' and 'Solicitudes de expresiones artísticas y culturales recibidas'.

COMPORTAMIENTO DEL INDICADOR


DESCRIPCIÓN DE LA META ANUAL

Table with 9 columns: META ANUAL, TRIMESTRE: Enero-Marzo (AVANCE TRIMESTRAL: Programado, Alcanzado, EF%, SEMAFORO; AVANCE ACUMULADO: Programado, Alcanzado, EF%, SEMAFORO). Values are 0.00.

DESCRIPCIÓN DE RESULTADOS Y JUSTIFICACIÓN EN CASO DE VARIACIÓN SUPERIOR A ± 10 % RESPECTO A LO PROGRAMADO

EVALUACION DEL INDICADOR

DEPENDENCIA GENERAL: 001 DESARROLLO SOCIAL
DEPENDENCIA AUXILIAR: 141 Educación



ELABORÓ

LIC. MARLEM JAVIER GONZALEZ

VO. BO.

LIC. MARLEM JAVIER GONZALEZ



PbRm-08b FICHA TECNICA DE SEGUIMIENTO DE INDICADORES 2024 DE GESTIÓN O ESTRATEGICO

MUNICIPIO DE AYTO: SAN JOSE DEL RINCON

TIPO DE FICHA: OSFEM

PILAR DE DESARROLLO / EJE TRANSVERSAL: 1 Pilar 1: Social
TEMA DE DESARROLLO: Educación Incluyente y de calidad
PROGRAMA PRESUPUESTARIO: 02050201 Educación media superior
PROYECTO PRESUPUESTARIO: 02050201005 Apoyo municipal a la educación media superior

OBJETIVO DEL PROGRAMA PRESUPUESTARIO: Comprende las acciones de apoyo, tendientes a mejorar los servicios de bachillerato general y tecnológico en las modalidades escolarizadas, no escolarizado, mixto, a distancia y abierto, conforme a los programas de estudios establecidos en el plan y programas autorizados por la SEP, con el objeto de fortalecer la formación, actualización, capacitación y profesionalización de docentes y administrat
DEPENDENCIA GENERAL: F00 DESARROLLO URBANO Y OBRAS PUBLICAS
DEPENDENCIA AUXILIAR: 124 Obras Públicas

ESTRUCTURA DEL INDICADOR

NOMBRE DEL INDICADOR: Porcentaje de sesiones del Comité de Becas realizadas.
FORMULA DEL CÁLCULO: (Sesiones del Comité de Becas realizadas/Sesiones del Comité de Becas programadas)*100
INTERPRETACIÓN:
DIMENSIÓN QUE ATIENDE: Eficiencia
DESCRIPCIÓN DEL FACTOR DE COMPARACIÓN:
AMBITO GEOGRAFICO:
COBERTURA:
LINEA BASE
Numero: NA 1.1 No aplica

FRECUENCIA DE MEDICIÓN: Trimestral

COMPORTAMIENTO DE LAS VARIABLES DURANTE EL TRIMESTRE: Enero-Marzo

Table with 12 columns: VARIABLE, UNIDAD DE MEDIDA, OPERACION, META ANUAL, AVANCE TRIMESTRAL (Programado, %, Alcanzado, %), AVANCE ACUMULADO (Programado, %, Alcanzado, %). Rows show data for 'Sesiones del Comité de Becas realizadas' and 'Sesiones del Comité de Becas programadas'.

COMPORTAMIENTO DEL INDICADOR
DESCRIPCION DE LA META ANUAL

Table with 9 columns: META ANUAL, TRIMESTRE: Enero-Marzo, AVANCE TRIMESTRAL (Programado, Alcanzado, EF%, SEMAFORO), AVANCE ACUMULADO (Programado, Alcanzado, EF%, SEMAFORO). Row shows values for 0.00.

DESCRIPCIÓN DE RESULTADOS Y JUSTIFICACIÓN EN CASO DE VARIACIÓN SUPERIOR A ± 10 % RESPECTO A LO PROGRAMADO

EVALUACION DEL INDICADOR

DEPENDENCIA GENERAL: F00 DESARROLLO URBANO Y OBRAS PUBLICAS
DEPENDENCIA AUXILIAR: 124 Obras Públicas

Handwritten signatures and stamps for 'ELABORÓ' and 'VO. BO.' of ING. MAURICIO REYES VAZQUEZ. Includes a circular official stamp of the Municipality of San José del Rincón.



PbRm-08b FICHA TECNICA DE SEGUIMIENTO DE INDICADORES 2024 DE GESTIÓN O ESTRATEGICO

MUNICIPIO DE AYTO: SAN JOSE DEL RINCON

TIPO DE FICHA: OSFEM

PILAR DE DESARROLLO / EJE TRANSVERSAL: 1 Pilar 1: Social
 TEMA DE DESARROLLO: Educación Incluyente y de calidad
 PROGRAMA PRESUPUESTARIO: 02050201 Educación media superior
 PROYECTO PRESUPUESTARIO: 020502010105 Apoyo municipal a la educación media superior

OBJETIVO DEL PROGRAMA PRESUPUESTARIO: Comprende las acciones de apoyo, tendientes a mejorar los servicios de bachillerato general y tecnológico en las modalidades escolarizadas, no escolarizado, mixto, a distancia y abierto, conforme a los programas de estudios establecidos en el plan y programas autorizados por la SEP, con el objeto de fortalecer la formación, actualización, capacitación y profesionalización de docentes y administrat

DEPENDENCIA GENERAL: F00 DESARROLLO URBANO Y OBRAS PUBLICAS
 DEPENDENCIA AUXILIAR: 124 Obras Públicas

ESTRUCTURA DEL INDICADOR

NOMBRE DEL INDICADOR: Porcentaje de planteles educativos verificados.
 FÓRMULA DEL CÁLCULO: $(\text{Planteles educativos verificados} / \text{Planteles educativos existentes}) * 100$
 INTERPRETACIÓN: mide Porcentaje de planteles educativos verificados.
 DIMENSIÓN QUE ATIENDE: Eficiencia
 DESCRIPCIÓN DEL FACTOR DE COMPARACIÓN: MUNICIPAL
 AMBITO GEOGRAFICO: RURAL
 COBERTURA: MUNICIPAL
 LINEA BASE: 0
 Numero: NA 2.1

FRECUENCIA DE MEDICIÓN: Trimestral

COMPORTAMIENTO DE LAS VARIABLES DURANTE EL TRIMESTRE: Enero-Marzo

VARIABLE	UNIDAD DE MEDIDA	OPERACION	META ANUAL	AVANCE TRIMESTRAL				AVANCE ACUMULADO			
				Programado	%	Alcanzado	%	Programado	%	Alcanzado	%
Planteles educativos verificados	OBRA	Sumable	5.00	0.00	0.00	0.00	0.00	0.00	0.00	0.00	0.00
Planteles educativos existentes	ESCUELA	Constante	0.00	0.00	0.00	0.00	0.00	0.00	0.00	0.00	0.00

COMPORTAMIENTO DEL INDICADOR

DESCRIPCION DE LA METAANUAL

METAANUAL	TRIMESTRE: Enero-Marzo							
	AVANCE TRIMESTRAL				AVANCE ACUMULADO			
	Programado	Alcanzado	EF%	SEMAFORO	Programado	Alcanzado	EF%	SEMAFORO
16.67	0.00	0.00	0.00	VERDE	0.00	0.00	0.00	VERDE

DESCRIPCION DE RESULTADOS Y JUSTIFICACION EN CASO DE VARIACION SUPERIOR A ± 10 % RESPECTO A LO PROGRAMADO
Planteles educativos verificados

EVALUACION DEL INDICADOR

SE DARA SEGUIMIENTO
 DEPENDENCIA GENERAL: F00 DESARROLLO URBANO Y OBRAS PUBLICAS
 DEPENDENCIA AUXILIAR: 124 Obras Públicas

ELABORÓ
 ING. MAURICIO REYES VAZQUEZ

VO. BO.
 ING. MAURICIO REYES VAZQUEZ



PbRm-08b FICHA TECNICA DE SEGUIMIENTO DE INDICADORES 2024 DE GESTIÓN O ESTRATEGICO

TIPO DE FICHA: OSFEM

MUNICIPIO DE AYTO: SAN JOSE DEL RINCON

PILAR DE DESARROLLO / EJE TRANSVERSAL:
TEMA DE DESARROLLO:
PROGRAMA PRESUPUESTARIO:
PROYECTO PRESUPUESTARIO:
OBJETIVO DEL PROGRAMA PRESUPUESTARIO:
DEPENDENCIA GENERAL:
DEPENDENCIA AUXILIAR:

1 Pilar 1: Social
Educación Incluyente y de calidad
02050501 Educación para adultos
0205050101 Alfabetización y educación básica para adultos
Incluye los proyectos tendientes a incrementar programas que ofrezcan a la población adulta con rezago educativo o desempleo oportunidades para concluir la educación básica, así como capacitarse para incorporarse al mercado laboral.
101 DESARROLLO SOCIAL
141 Educación

ESTRUCTURA DEL INDICADOR

NOMBRE DEL INDICADOR: Porcentaje de cursos del INEA impartido.
(FORMULA DEL CALCULO: (Cursos del INEA impartidos/Cursos del INEA programados)*100
INTERPRETACION: MIDE EL PORCENTAJE DE LAS PERSONAS ALFABETIZADAS Y CERTIFICADAS ATENDIDAS.
DIMENSION QUE ATIENDE: Eficiencia
DESCRIPCION DEL FACTOR DE COMPARACION: MUNICIPAL
AMBITO GEOGRAFICO: RURAL
COBERTURA: MUNICIPAL
LINEA BASE: 0

FRECUENCIA DE MEDICIÓN: Trimestral

Numero: NC 1

Table with columns: VARIABLE, UNIDAD DE MEDIDA, OPERACION, META ANUAL, AVANCE TRIMESTRAL (Programado, %), AVANCE ACUMULADO (Programado, %, Alcanzado, %).

COMPORTAMIENTO DEL INDICADOR
DESCRIPCION DE LA META ANUAL


Table with columns: META ANUAL, AVANCE TRIMESTRAL (Programado, Alcanzado, EF%), SEMAFORO, AVANCE ACUMULADO (Programado, Alcanzado, EF%), SEMAFORO.

DESCRIPCION DE RESULTADOS Y JUSTIFICACION EN CASO DE VARIACION SUPERIOR A +/- 10 % RESPECTO A LO PROGRAMADO
Cursos del INEA impartidos

EVALUACION DEL INDICADOR

SE DARA SEGUIMIENTO
DEPENDENCIA GENERAL:
DEPENDENCIA AUXILIAR:

101 DESARROLLO SOCIAL
141 Educación



ELABORÓ
LIC. MARLEM JAVIER GONZALEZ

VC: BO
LIC. MARLEM JAVIER GONZALEZ



PbRm-08b FICHA TECNICA DE SEGUIMIENTO DE INDICADORES 2024 DE GESTIÓN O ESTRATEGICO

MUNICIPIO DE AYTO: SAN JOSE DEL RINCON

TIPO DE FICHA: OSFEM

PILAR DE DESARROLLO / EJE TRANSVERSAL: 1 Pilar 1: Social
 TEMA DE DESARROLLO: Educación Incluyente y de calidad
 PROGRAMA PRESUPUESTARIO: 02050501 Educación para adultos
 PROYECTO PRESUPUESTARIO: 0205050101 Alfabetización y educación básica para adultos
 OBJETIVO DEL PROGRAMA PRESUPUESTARIO: Incluya los proyectos tendientes a incrementar programas que ofrezcan a la población adulta con rezago educativo o desempleo oportunidades para concluir la educación básica, así como capacitarse para incorporarse al mercado laboral.
 DEPENDENCIA GENERAL: I01 DESARROLLO SOCIAL
 DEPENDENCIA AUXILIAR: 141 Educación

ESTRUCTURA DEL INDICADOR

NOMBRE DEL INDICADOR: Porcentaje de programas de atención a la demanda de educación para adultos cursados.
 FÓRMULA DEL CÁLCULO: (Programas de atención a la demanda de educación para adultos cursados/Programas de atención a la demanda de educación para adultos)*100
 INTERPRETACIÓN:
 DIMENSIÓN QUE ATIENDE: Eficiencia FRECUENCIA DE MEDICIÓN: Trimestral
 DESCRIPCIÓN DEL FACTOR DE COMPARACIÓN:
 AMBITO GEOGRAFICO:
 COBERTURA:
 LINEA BASE
 Numero: NC 2 No aplica

COMPORTAMIENTO DE LAS VARIABLES DURANTE EL TRIMESTRE: Enero-Marzo

VARIABLE	UNIDAD DE MEDIDA	OPERACION	META ANUAL	AVANCE TRIMESTRAL				AVANCE ACUMULADO			
				Programado	%	Alcanzado	%	Programado	%	Alcanzado	%
Programas de atención a la demanda de educación para adultos cursados			0.00	0.00	0.00	0.00	0.00	0.00	0.00	0.00	0.00
Programas de atención a la demanda de educación para adultos			0.00	0.00	0.00	0.00	0.00	0.00	0.00	0.00	0.00

COMPORTAMIENTO DEL INDICADOR

DESCRIPCION DE LA META ANUAL

META ANUAL	TRIMESTRE: Enero-Marzo							
	AVANCE TRIMESTRAL				AVANCE ACUMULADO			
	Programado	Alcanzado	EF%	SEMAFORO	Programado	Alcanzado	EF%	SEMAFORO
0.00	0.00	0.00	0.00		0.00	0.00	0.00	

DESCRIPCIÓN DE RESULTADOS Y JUSTIFICACIÓN EN CASO DE VARIACIÓN SUPERIOR A ± 10 % RESPECTO A LO PROGRAMADO

EVALUACION DEL INDICADOR

DEPENDENCIA GENERAL: I01 DESARROLLO SOCIAL
 DEPENDENCIA AUXILIAR: 141 Educación



ELABORÓ

LIC. MARLEM JAVIER GONZALEZ

VO. BO

LIC. MARLEM JAVIER GONZALEZ



PbRm-08b FICHA TECNICA DE SEGUIMIENTO DE INDICADORES 2024 DE GESTIÓN O ESTRATEGICO

MUNICIPIO DE AYTO: SAN JOSE DEL RINCON

TIPO DE FICHA: OSFEM

PILAR DE DESARROLLO / EJE TRANSVERSAL: 1 Pilar 1: Social
TEMA DE DESARROLLO: Educación Incluyente y de calidad
PROGRAMA PRESUPUESTARIO: 02050501 Educación para adultos
PROYECTO PRESUPUESTARIO: 0205050101 Alfabetización y educación básica para adultos
OBJETIVO DEL PROGRAMA PRESUPUESTARIO: Incluye los proyectos tendientes a incrementar programas que ofrezcan a la población adulta con rezago educativo o desempleo oportunidades para concluir la educación básica, así como capacitarse para incorporarse al mercado laboral.
DEPENDENCIA GENERAL: 101 DESARROLLO SOCIAL
DEPENDENCIA AUXILIAR: 141 Educación

ESTRUCTURA DEL INDICADOR

NOMBRE DEL INDICADOR: Porcentaje de pláticas de invitación a los cursos del INEA
FÓRMULA DEL CÁLCULO: (Pláticas de invitación a los cursos del INEA efectuadas/Pláticas de invitación a los cursos del INEA programadas)*100
INTERPRETACIÓN: MIDE EL PORCENTAJE DE LAS PERSONAS ALFABETIZADAS
DIMENSIÓN QUE ATIENDE: Eficiencia
DESCRIPCIÓN DEL FACTOR DE COMPARACIÓN: MUNICIPAL
FRECUENCIA DE MEDICIÓN: Trimestral
AMBITO GEOGRAFICO: RURAL
COBERTURA: MUNICIPAL
LINEA BASE: 0
Numero: NA 1.1

COMPORTAMIENTO DE LAS VARIABLES DURANTE EL TRIMESTRE: Enero-Marzo

Table with 12 columns: VARIABLE, UNIDAD DE MEDIDA, OPERACION, META ANUAL, AVANCE TRIMESTRAL (Programado, %, Alcanzado, %), AVANCE ACUMULADO (Programado, %, Alcanzado, %). Rows show data for 'Pláticas de invitación a los cursos del INEA efectuadas' and 'Pláticas de invitación a los cursos del INEA programadas'.

COMPORTAMIENTO DEL INDICADOR


DESCRIPCION DE LA META ANUAL

Table showing META ANUAL (100.00) and TRIMESTRE: Enero-Marzo performance metrics including AVANCE TRIMESTRAL and AVANCE ACUMULADO with SEMAFORO indicators (VERDE).

DESCRIPCION DE RESULTADOS Y JUSTIFICACION EN CASO DE VARIACION SUPERIOR A +/- 10% RESPECTO A LO PROGRAMADO
Pláticas de invitación a los cursos del INEA efectuadas

EVALUACION DEL INDICADOR

SE DARA SEGUIMIENTO
DEPENDENCIA GENERAL: 101 DESARROLLO SOCIAL
DEPENDENCIA AUXILIAR: 141 Educación



ELABORO

LIC. MARLEM JAVIER GONZALEZ

VO. BO

LIC. MARLEM JAVIER GONZALEZ



PbRm-08b FICHA TECNICA DE SEGUIMIENTO DE INDICADORES 2024 DE GESTIÓN O ESTRATEGICO

MUNICIPIO DE AYTO: SAN JOSE DEL RINCON

TIPO DE FICHA: OSFEM

PILAR DE DESARROLLO / EJE TRANSVERSAL: 1 Pilar 1: Social
TEMA DE DESARROLLO: Educación Incluyente y de calidad
PROGRAMA PRESUPUESTARIO: 02050501 Educación para adultos
PROYECTO PRESUPUESTARIO: 020505010101 Alfabetización y educación básica para adultos
OBJETIVO DEL PROGRAMA PRESUPUESTARIO: Incluye los proyectos tendientes a incrementar programas que ofrezcan a la población adulta con rezago educativo o desempleo oportunidades para concluir la educación básica, así como capacitarse para incorporarse al mercado laboral.
DEPENDENCIA GENERAL: I01 DESARROLLO SOCIAL
DEPENDENCIA AUXILIAR: 141 Educación

ESTRUCTURA DEL INDICADOR

NOMBRE DEL INDICADOR: Porcentaje de población adulta en rezago educativo encuestada.
FORMULA DEL CÁLCULO: (Población adulta en rezago educativo encuestada/Total de población adulta en rezago educativo)*100
INTERPRETACIÓN:
DIMENSIÓN QUE ATIENDE: Eficiencia FRECUENCIA DE MEDICIÓN: Trimestral
DESCRIPCIÓN DEL FACTOR DE COMPARACIÓN:
AMBITO GEOGRAFICO:
COBERTURA:
LINEA BASE
Numero: NA 2.1 No aplica

COMPORTAMIENTO DE LAS VARIABLES DURANTE EL TRIMESTRE: Enero-Marzo

Table with 12 columns: VARIABLE, UNIDAD DE MEDIDA, OPERACION, META ANUAL, AVANCE TRIMESTRAL (Programado, %, Alcanzado, %), AVANCE ACUMULADO (Programado, %, Alcanzado, %). Rows include 'Población adulta en rezago educativo encuestada' and 'Total de población adulta en rezago educativo'.

COMPORTAMIENTO DEL INDICADOR


DESCRIPCION DE LA META ANUAL

Table for META ANUAL with columns for AVANCE TRIMESTRAL (Programado, Alcanzado, EF%, SEMAFORO) and AVANCE ACUMULADO (Programado, Alcanzado, EF%, SEMAFORO). Values are 0.00.

DESCRIPCIÓN DE RESULTADOS Y JUSTIFICACIÓN EN CASO DE VARIACIÓN SUPERIOR A ± 10 % RESPECTO A LO PROGRAMADO

EVALUACION DEL INDICADOR

DEPENDENCIA GENERAL: I01 DESARROLLO SOCIAL
DEPENDENCIA AUXILIAR: 141 Educación



ELABORÓ: LIC. MARLEM JAVIER GONZALEZ

VO. BU.: LIC. MARLEM JAVIER GONZALEZ



PbRm-08b FICHA TECNICA DE SEGUIMIENTO DE INDICADORES 2024 DE GESTIÓN O ESTRATEGICO

TIPO DE FICHA: OSFEM

MUNICIPIO DE AYTO: SAN JOSE DEL RINCON

PILAR DE DESARROLLO / EJE TRANSVERSAL: 1 Pilar 1: Social
TEMA DE DESARROLLO: Desarrollo humano incluyente, sin discriminación y libre de violencia
PROGRAMA PRESUPUESTARIO: 02060701 Pueblos Indígenas
PROYECTO PRESUPUESTARIO: 020607010103 Proyectos de desarrollo en comunidades indígenas
OBJETIVO DEL PROGRAMA PRESUPUESTARIO: Incluye el quehacer gubernamental para impulsar el desarrollo integral de los pueblos indígenas con la participación social y el respeto a sus costumbres y tradiciones.
DEPENDENCIA GENERAL: 101 DESARROLLO SOCIAL
DEPENDENCIA AUXILIAR: 151 Atención a los Pueblos Indígenas

ESTRUCTURA DEL INDICADOR

NOMBRE DEL INDICADOR: Porcentaje de espacios destinados a comerciantes artesanales.
FÓRMULA DEL CÁLCULO: (Espacios destinados para comercios de artesanos instalados /Espacios destinados para comercios de artesanos programados)*100
INTERPRETACIÓN: DIFERENCIA ENTRE LOS EVENTOS REALIZADOS
DIMENSIÓN QUE ATIENDE: Eficiencia
DESCRIPCIÓN DEL FACTOR DE COMPARACIÓN: MUNICIPAL
AMBITO GEOGRAFICO: RURAL
COBERTURA: MUNICIPAL
LINEA BASE: 0

FRECUENCIA DE MEDICIÓN: Trimestral

Numero: NA 1.1

COMPORTAMIENTO DE LAS VARIABLES DURANTE EL TRIMESTRE: Enero-Marzo

Table with 12 columns: VARIABLE, UNIDAD DE MEDIDA, OPERACION, META ANUAL, AVANCE TRIMESTRAL (Programado, %, Alcanzado, %), AVANCE ACUMULADO (Programado, %, Alcanzado, %). Rows include 'Espacios destinados para comercios de artesanos instalados' and 'Espacios destinados para comercios de artesanos programados'.

COMPORTAMIENTO DEL INDICADOR

DESCRIPCION DE LA META ANUAL

Table with 8 columns: META ANUAL, AVANCE TRIMESTRAL (Programado, Alcanzado, EF%, SEMAFORO), AVANCE ACUMULADO (Programado, Alcanzado, EF%, SEMAFORO). Shows 100.00 for all metrics and VERDE for semaphores.

DESCRIPCIÓN DE RESULTADOS Y JUSTIFICACIÓN EN CASO DE VARIACIÓN SUPERIOR A ± 10 % RESPECTO A LO PROGRAMADO
Espacios destinados para comercios de artesanos instalados

EVALUACION DEL INDICADOR

SE DARA SEGUIMIENTO
DEPENDENCIA GENERAL: 101 DESARROLLO SOCIAL
DEPENDENCIA AUXILIAR: 151 Atención a los Pueblos Indígenas



ELABORO
LIC. MARLEM JAVIER GONZALEZ

VO. BO
LIC. MARLEM JAVIER GONZALEZ



PbRm-08b FICHA TECNICA DE SEGUIMIENTO DE INDICADORES 2024 DE GESTIÓN O ESTRATEGICO

MUNICIPIO DE AYTO: SAN JOSE DEL RINCON

TIPO DE FICHA: OSFEM

PILAR DE DESARROLLO / EJE TRANSVERSAL: 1 Pilar 1: Social
 TEMA DE DESARROLLO: Desarrollo humano incluyente, sin discriminación y libre de violencia
 PROGRAMA PRESUPUESTARIO: 02060701 Pueblos indígenas
 PROYECTO PRESUPUESTARIO: 020607010103 Proyectos de desarrollo en comunidades indígenas
 OBJETIVO DEL PROGRAMA PRESUPUESTARIO: Incluye el quehacer gubernamental para impulsar el desarrollo integral de los pueblos indígenas con la participación social y el respeto a sus costumbres y tradiciones.
 DEPENDENCIA GENERAL: I01 DESARROLLO SOCIAL
 DEPENDENCIA AUXILIAR: 151 Atención a los Pueblos indígenas

ESTRUCTURA DEL INDICADOR

NOMBRE DEL INDICADOR: Porcentaje de Artesanos beneficiados con espacios comerciales
 FÓRMULA DEL CÁLCULO: $(\text{Artesanos beneficiados con espacios comerciales} / \text{Total de espacios comerciales destinados a la comercialización de artesanías indígenas}) * 100$
 INTERPRETACIÓN: DIFERENCIA ENTRE LOS EVENTOS REALIZADOS
 DIMENSIÓN QUE ATIENDE: Eficiencia
 FRECUENCIA DE MEDICIÓN: Trimestral
 DESCRIPCIÓN DEL FACTOR DE COMPARACIÓN: MUNICIPAL
 AMBITO GEOGRAFICO: RURAL
 COBERTURA: MUNICIPAL
 LINEA BASE: 0
 Numero: NA 1.2

COMPORTAMIENTO DE LAS VARIABLES DURANTE EL TRIMESTRE: Enero-Marzo

VARIABLE	UNIDAD DE MEDIDA	OPERACION	META ANUAL	AVANCE TRIMESTRAL				AVANCE ACUMULADO			
				Programado	%	Alcanzado	%	Programado	%	Alcanzado	%
Artesanos beneficiados con espacios comerciales	ESPACIO	Sumable	15.00	5.00	33.33	5.00	100.00	5.00	33.33	5.00	100.00
Total de espacios comerciales destinados a la comercialización de artesanías indígenas	ESPACIO	Sumable	15.00	5.00	33.33	5.00	100.00	5.00	33.33	5.00	100.00

COMPORTAMIENTO DEL INDICADOR

DESCRIPCION DE LA META ANUAL

META ANUAL	TRIMESTRE: Enero-Marzo							
	AVANCE TRIMESTRAL				AVANCE ACUMULADO			
	Programado	Alcanzado	EF%	SEMAFORO	Programado	Alcanzado	EF%	SEMAFORO
100.00	100.00	100.00	100.00	VERDE	100.00	100.00	100.00	VERDE

DESCRIPCIÓN DE RESULTADOS Y JUSTIFICACIÓN EN CASO DE VARIACIÓN SUPERIOR A ± 10 % RESPECTO A LO PROGRAMADO
Artesanos beneficiados con espacios comerciales

EVALUACION DEL INDICADOR

SE DARA SEGUIMIENTO
 DEPENDENCIA GENERAL: I01 DESARROLLO SOCIAL
 DEPENDENCIA AUXILIAR: 151 Atención a los Pueblos indígenas



ELABORÓ

LIC. MARLEM JAVIER GONZALEZ

VO. BO

LIC. MARLEM JAVIER GONZALEZ



PbRm-08b FICHA TECNICA DE SEGUIMIENTO DE INDICADORES 2024 DE GESTIÓN O ESTRATEGICO

MUNICIPIO DE AYTO: SAN JOSE DEL RINCON

TIPO DE FICHA: OSFEM

PILAR DE DESARROLLO / EJE TRANSVERSAL: 1 Pilar 1: Social
 TEMA DE DESARROLLO: Desarrollo humano incluyente, sin discriminación y libre de violencia
 PROGRAMA PRESUPUESTARIO: 02060701 Pueblos indígenas
 PROYECTO PRESUPUESTARIO: 0206070103 Proyectos de desarrollo en comunidades indígenas
 OBJETIVO DEL PROGRAMA PRESUPUESTARIO: Incluye el quehacer gubernamental para impulsar el desarrollo integral de los pueblos indígenas con la participación social y el respeto a sus costumbres y tradiciones.
 DEPENDENCIA GENERAL: 01 DESARROLLO SOCIAL
 DEPENDENCIA AUXILIAR: 151 Atención a los Pueblos Indígenas

ESTRUCTURA DEL INDICADOR

NOMBRE DEL INDICADOR: Porcentaje de eficiencia en la promoción comercial de artesanías indígenas
 FÓRMULA DEL CÁLCULO: (Total de promociones realizadas / Total de promociones y divulgaciones previstas a realizar) *100
 INTERPRETACIÓN:
 DIMENSIÓN QUE ATIENDE: Eficiencia FRECUENCIA DE MEDICIÓN: Trimestral
 DESCRIPCIÓN DEL FACTOR DE COMPARACIÓN:
 AMBITO GEOGRAFICO:
 COBERTURA:
 LINEA BASE
 Numero: NA 1.3 No aplica

COMPORTAMIENTO DE LAS VARIABLES DURANTE EL TRIMESTRE: Enero-Marzo

VARIABLE	UNIDAD DE MEDIDA	OPERACION	META ANUAL	AVANCE TRIMESTRAL				AVANCE ACUMULADO			
				Programado	%	Alcanzado	%	Programado	%	Alcanzado	%
Total de promociones realizadas			0.00	0.00	0.00	0.00	0.00	0.00	0.00	0.00	0.00
Total de promociones y divulgaciones previstas a realizar			0.00	0.00	0.00	0.00	0.00	0.00	0.00	0.00	0.00

COMPORTAMIENTO DEL INDICADOR

DESCRIPCION DE LA META ANUAL

META ANUAL	TRIMESTRE: Enero-Marzo							
	AVANCE TRIMESTRAL				AVANCE ACUMULADO			
	Programado	Alcanzado	EF%	SEMAFORO	Programado	Alcanzado	EF%	SEMAFORO
0.00	0.00	0.00	0.00		0.00	0.00	0.00	

DESCRIPCIÓN DE RESULTADOS Y JUSTIFICACIÓN EN CASO DE VARIACIÓN SUPERIOR A ±10 % RESPECTO A LO PROGRAMADO

EVALUACION DEL INDICADOR

DEPENDENCIA GENERAL: 01 DESARROLLO SOCIAL
 DEPENDENCIA AUXILIAR: 151 Atención a los Pueblos Indígenas



ELABORÓ
 LIC. MARLEM JAVIER GONZALEZ

VO. BO.
 LIC. MARLEM JAVIER GONZALEZ



PbRm-08b FICHA TECNICA DE SEGUIMIENTO DE INDICADORES 2024 DE GESTIÓN O ESTRATEGICO

MUNICIPIO DE AYTO: SAN JOSE DEL RINCON

TIPO DE FICHA: OSFEM

PILAR DE DESARROLLO / EJE TRANSVERSAL: 1 Pilar 1: Social
TEMA DE DESARROLLO: Desarrollo humano incluyente, sin discriminación y libre de violencia
PROGRAMA PRESUPUESTARIO: 02060701 Pueblos Indígenas
PROYECTO PRESUPUESTARIO: 020607010103 Proyectos de desarrollo en comunidades indígenas
OBJETIVO DEL PROGRAMA PRESUPUESTARIO: Incluye el quehacer gubernamental para impulsar el desarrollo integral de los pueblos indígenas con la participación social y el respeto a sus costumbres y tradiciones.
DEPENDENCIA GENERAL: I01 DESARROLLO SOCIAL
DEPENDENCIA AUXILIAR: 151 Atención a los Pueblos Indígenas

ESTRUCTURA DEL INDICADOR

NOMBRE DEL INDICADOR: Porcentaje de material literario incluido en el programa de análisis literario.
FÓRMULA DEL CÁLCULO: (Material literario incluido en el programa de análisis literario/Total de material literario disponible)*100
INTERPRETACIÓN:
DIMENSIÓN QUE ATIENDE: Eficiencia
DESCRIPCIÓN DEL FACTOR DE COMPARACIÓN:
AMBITO GEOGRAFICO:
COBERTURA:
LINEA BASE
Numero: NA 2.1 No aplica
FRECUENCIA DE MEDICIÓN: Trimestral

COMPORTAMIENTO DE LAS VARIABLES DURANTE EL TRIMESTRE: Enero-Marzo

Table with 12 columns: VARIABLE, UNIDAD DE MEDIDA, OPERACION, META ANUAL, AVANCE TRIMESTRAL (Programado, %, Alcanzado, %), AVANCE ACUMULADO (Programado, %, Alcanzado, %). Rows include 'Material literario incluido en el programa de análisis literario' and 'Total de material literario disponible'.

COMPORTAMIENTO DEL INDICADOR

DESCRIPCION DE LA META ANUAL

Table with 9 columns: META ANUAL, TRIMESTRE: Enero-Marzo, AVANCE TRIMESTRAL (Programado, Alcanzado, EF%, SEMAFORO), AVANCE ACUMULADO (Programado, Alcanzado, EF%, SEMAFORO). Values are 0.00 for all metrics.

DESCRIPCIÓN DE RESULTADOS Y JUSTIFICACIÓN EN CASO DE VARIACIÓN SUPERIOR A ± 10 % RESPECTO A LO PROGRAMADO

EVALUACION DEL INDICADOR

DEPENDENCIA GENERAL: I01 DESARROLLO SOCIAL
DEPENDENCIA AUXILIAR: 151 Atención a los Pueblos Indígenas



ELABORÓ
LIC. MARLEM JAVIER GONZALEZ

Y.O.
LIC. MARLEM JAVIER GONZALEZ



PbRm-08b FICHA TECNICA DE SEGUIMIENTO DE INDICADORES 2024 DE GESTIÓN O ESTRATEGICO

MUNICIPIO DE AYTO: SAN JOSE DEL RINCON

TIPO DE FICHA: OSFEM

PILAR DE DESARROLLO / EJE TRANSVERSAL: 1 Pilar 1: Social
TEMA DE DESARROLLO: Desarrollo humano incluyente, sin discriminación y libre de violencia
PROGRAMA PRESUPUESTARIO: 02080701 Pueblos Indígenas
PROYECTO PRESUPUESTARIO: 020807010103 Proyectos de desarrollo en comunidades indígenas
OBJETIVO DEL PROGRAMA PRESUPUESTARIO: Incluye el quehacer gubernamental para impulsar el desarrollo integral de los pueblos indígenas con la participación social y el respeto a sus costumbres y tradiciones.
DEPENDENCIA GENERAL: 101 DESARROLLO SOCIAL
DEPENDENCIA AUXILIAR: 151 Atención a los Pueblos Indígenas

ESTRUCTURA DEL INDICADOR

NOMBRE DEL INDICADOR: Porcentaje de participación de expositores literarios indígenas
FÓRMULA DEL CÁLCULO: (Expositores literarios indígenas participantes/Total de expositores literarios indígenas invitados)*100
INTERPRETACIÓN:
DIMENSIÓN QUE ATIENDE: Eficiencia
DESCRIPCIÓN DEL FACTOR DE COMPARACIÓN:
AMBITO GEOGRAFICO:
COBERTURA:
LINEA BASE
Numero: NA 2.2 No aplica
FRECUENCIA DE MEDICIÓN: Trimestral

COMPORTAMIENTO DE LAS VARIABLES DURANTE EL TRIMESTRE: Enero-Marzo

Table with 12 columns: VARIABLE, UNIDAD DE MEDIDA, OPERACION, META ANUAL, AVANCE TRIMESTRAL (Programado, %), AVANCE ACUMULADO (Programado, %). Rows include 'Expositores literarios indígenas participantes' and 'Total de expositores literarios indígenas invitados'.

COMPORTAMIENTO DEL INDICADOR

DESCRIPCION DE LA META ANUAL

Table for META ANUAL performance. Columns: META ANUAL, TRIMESTRE: Enero-Marzo, AVANCE TRIMESTRAL (Programado, Alcanzado, EF%, SEMAFORO), AVANCE ACUMULADO (Programado, Alcanzado, EF%, SEMAFORO). Values are 0.00.

DESCRIPCIÓN DE RESULTADOS Y JUSTIFICACIÓN EN CASO DE VARIACIÓN SUPERIORA ± 10 % RESPECTO A LO PROGRAMADO

EVALUACION DEL INDICADOR

DEPENDENCIA GENERAL: 101 DESARROLLO SOCIAL
DEPENDENCIA AUXILIAR: 151 Atención a los Pueblos Indígenas



ELABORO

LIC. MARLEM JAVIER GONZALEZ

VO. BO.

LIC. MARLEM JAVIER GONZALEZ



PbRm-08b FICHA TECNICA DE SEGUIMIENTO DE INDICADORES 2024 DE GESTIÓN O ESTRATEGICO

MUNICIPIO DE AYTO: SAN JOSE DEL RINCON

TIPO DE FICHA: OSFEM

PILAR DE DESARROLLO / EJE TRANSVERSAL: 1 Pilar 1: Social
 TEMA DE DESARROLLO: Desarrollo humano incluyente, sin discriminación y libre de violencia
 PROGRAMA PRESUPUESTARIO: 02060701 Pueblos Indígenas
 PROYECTO PRESUPUESTARIO: 020607010103 Proyectos de desarrollo en comunidades indígenas
 OBJETIVO DEL PROGRAMA PRESUPUESTARIO: Incluye el quehacer gubernamental para impulsar el desarrollo integral de los pueblos indígenas con la participación social y el respeto a sus costumbres y tradiciones.
 DEPENDENCIA GENERAL: I01 DESARROLLO SOCIAL
 DEPENDENCIA AUXILIAR: 151 Atención a los Pueblos Indígenas

ESTRUCTURA DEL INDICADOR

NOMBRE DEL INDICADOR: Porcentaje de asistentes a los eventos literarios.
 FÓRMULA DEL CÁLCULO: $(\text{Asistentes a los eventos literarios} / \text{Total de asistencia esperada}) * 100$
 INTERPRETACIÓN:
 DIMENSIÓN QUE ATIENDE: Eficiencia FRECUENCIA DE MEDICIÓN: Trimestral
 DESCRIPCIÓN DEL FACTOR DE COMPARACIÓN:
 AMBITO GEOGRAFICO:
 COBERTURA:
 LINEA BASE
 Numero: NA 2.3 No aplica

COMPORTAMIENTO DE LAS VARIABLES DURANTE EL TRIMESTRE: Enero-Marzo

VARIABLE	UNIDAD DE MEDIDA	OPERACION	META ANUAL	AVANCE TRIMESTRAL				AVANCE ACUMULADO			
				Programado	%	Alcanzado	%	Programado	%	Alcanzado	%
Asistentes a los eventos literarios			0.00	0.00	0.00	0.00	0.00	0.00	0.00	0.00	0.00
Total de asistencia esperada			0.00	0.00	0.00	0.00	0.00	0.00	0.00	0.00	0.00

COMPORTAMIENTO DEL INDICADOR

DESCRIPCION DE LA META ANUAL

META ANUAL	TRIMESTRE: Enero-Marzo							
	AVANCE TRIMESTRAL				AVANCE ACUMULADO			
	Programado	Alcanzado	EF%	SEMAFORO	Programado	Alcanzado	EF%	SEMAFORO
0.00	0.00	0.00	0.00		0.00	0.00	0.00	

DESCRIPCIÓN DE RESULTADOS Y JUSTIFICACIÓN EN CASO DE VARIACIÓN SUPERIOR A ± 10 % RESPECTO A LO PROGRAMADO

EVALUACION DEL INDICADOR

DEPENDENCIA GENERAL: I01 DESARROLLO SOCIAL
 DEPENDENCIA AUXILIAR: 151 Atención a los Pueblos Indígenas



ELABORÓ

LIC. MARLEM JAVIER GONZALEZ

VO. BO.

LIC. MARLEM JAVIER GONZALEZ



PbRm-08b FICHA TECNICA DE SEGUIMIENTO DE INDICADORES 2024 DE GESTIÓN O ESTRATEGICO

MUNICIPIO DE AYTO: SAN JOSE DEL RINCON

TIPO DE FICHA: OSFEM

PILAR DE DESARROLLO / EJE TRANSVERSAL: 1 Pilar 1: Social
TEMA DE DESARROLLO: Desarrollo humano incluyente, sin discriminación y libre de violencia
PROGRAMA PRESUPUESTARIO: 02060701 Pueblos Indígenas
PROYECTO PRESUPUESTARIO: 020607010103 Proyectos de desarrollo en comunidades indígenas
OBJETIVO DEL PROGRAMA PRESUPUESTARIO: Incluye el quehacer gubernamental para impulsar el desarrollo integral de los pueblos indígenas con la participación social y el respeto a sus costumbres y tradiciones.
DEPENDENCIA GENERAL: I01 DESARROLLO SOCIAL
DEPENDENCIA AUXILIAR: 151 Atención a los Pueblos Indígenas

ESTRUCTURA DEL INDICADOR

NOMBRE DEL INDICADOR: Porcentaje de concursos de Investigación etnográfica
FÓRMULA DEL CÁLCULO: (Concursos de Investigación etnográfica realizados/Concursos de Investigación programados) *100
INTERPRETACIÓN:
DIMENSIÓN QUE ATIENDE: Eficiencia
FRECUENCIA DE MEDICIÓN: Trimestral
DESCRIPCIÓN DEL FACTOR DE COMPARACIÓN:
AMBITO GEOGRAFICO:
COBERTURA:
LINEA BASE
Numero: NA 3.1 No aplica

COMPORTAMIENTO DE LAS VARIABLES DURANTE EL TRIMESTRE: Enero-Marzo

Table with 12 columns: VARIABLE, UNIDAD DE MEDIDA, OPERACION, META ANUAL, AVANCE TRIMESTRAL (Programado, %, Alcanzado, %), AVANCE ACUMULADO (Programado, %, Alcanzado, %). Rows include 'Concursos de Investigación etnográfica realizados' and 'Concursos de Investigación programados'.

COMPORTAMIENTO DEL INDICADOR

DESCRIPCION DE LA META ANUAL

Table with 9 columns: META ANUAL, TRIMESTRE: Enero-Marzo (AVANCE TRIMESTRAL: Programado, Alcanzado, EF%, SEMAFORO; AVANCE ACUMULADO: Programado, Alcanzado, EF%, SEMAFORO). Values are 0.00 for all metrics.

DESCRIPCIÓN DE RESULTADOS Y JUSTIFICACIÓN EN CASO DE VARIACIÓN SUPERIOR A ± 10 % RESPECTO A LO PROGRAMADO

EVALUACION DEL INDICADOR

DEPENDENCIA GENERAL: I01 DESARROLLO SOCIAL
DEPENDENCIA AUXILIAR: 151 Atención a los Pueblos Indígenas



ELABORO: LIC. MARLEM JAVIER GONZALEZ

VO. BO: LIC. MARLEM JAVIER GONZALEZ



PbRm-08b FICHA TECNICA DE SEGUIMIENTO DE INDICADORES 2024 DE GESTIÓN O ESTRATEGICO

MUNICIPIO DE AYTO: SAN JOSE DEL RINCON

TIPO DE FICHA: OSFEM

PILAR DE DESARROLLO / EJE TRANSVERSAL: 1 Pilar 1: Social
 TEMA DE DESARROLLO: Desarrollo humano incluyente, sin discriminación y libre de violencia
 PROGRAMA PRESUPUESTARIO: 02060701 Pueblos Indígenas
 PROYECTO PRESUPUESTARIO: 020607010103 Proyectos de desarrollo en comunidades indígenas
 OBJETIVO DEL PROGRAMA PRESUPUESTARIO: Incluye el quehacer gubernamental para impulsar el desarrollo integral de los pueblos indígenas con la participación social y el respeto a sus costumbres y tradiciones.
 DEPENDENCIA GENERAL: I01 DESARROLLO SOCIAL
 DEPENDENCIA AUXILIAR: 151 Atención a los Pueblos Indígenas

ESTRUCTURA DEL INDICADOR

NOMBRE DEL INDICADOR: Porcentaje de recepción de Investigaciones
 FORMULA DEL CÁLCULO: (Investigaciones recibidas/Investigaciones programadas)*100
 INTERPRETACIÓN:
 DIMENSIÓN QUE ATIENDE: Eficiencia FRECUENCIA DE MEDICIÓN: Trimestral
 DESCRIPCIÓN DEL FACTOR DE COMPARACIÓN:
 AMBITO GEOGRAFICO:
 COBERTURA:
 LINEA BASE
 Numero: NA 3.2 No aplica

COMPORTAMIENTO DE LAS VARIABLES DURANTE EL TRIMESTRE: Enero-Marzo

VARIABLE	UNIDAD DE MEDIDA	OPERACION	META ANUAL	AVANCE TRIMESTRAL				AVANCE ACUMULADO			
				Programado	%	Alcanzado	%	Programado	%	Alcanzado	%
Investigaciones recibidas			0.00	0.00	0.00	0.00	0.00	0.00	0.00	0.00	0.00
Investigaciones programadas			0.00	0.00	0.00	0.00	0.00	0.00	0.00	0.00	0.00

COMPORTAMIENTO DEL INDICADOR

DESCRIPCION DE LA META ANUAL

META ANUAL	TRIMESTRE: Enero-Marzo							
	AVANCE TRIMESTRAL				AVANCE ACUMULADO			
	Programado	Alcanzado	EF%	SEMAFORO	Programado	Alcanzado	EF%	SEMAFORO
0.00	0.00	0.00	0.00		0.00	0.00	0.00	

DESCRIPCIÓN DE RESULTADOS Y JUSTIFICACIÓN EN CASO DE VARIACIÓN SUPERIOR A ± 10 % RESPECTO A LO PROGRAMADO

EVALUACION DEL INDICADOR

DEPENDENCIA GENERAL: I01 DESARROLLO SOCIAL
 DEPENDENCIA AUXILIAR: 151 Atención a los Pueblos Indígenas



ELABORÓ
 LIC. MARLEM JAVIER GONZALEZ

VD. PO.
 LIC. MARLEM JAVIER GONZALEZ



PbRm-08b FICHA TECNICA DE SEGUIMIENTO DE INDICADORES 2024 DE GESTIÓN O ESTRATEGICO

MUNICIPIO DE AYTO: SAN JOSE DEL RINCÓN

TIPO DE FICHA: OSFEM

PILAR DE DESARROLLO / EJE TRANSVERSAL: 1 Pilar 1: Social
 TEMA DE DESARROLLO: Desarrollo humano incluyente, sin discriminación y libre de violencia
 PROGRAMA PRESUPUESTARIO: 02060701 Pueblos Indígenas
 PROYECTO PRESUPUESTARIO: 020607010103 Proyectos de desarrollo en comunidades indígenas
 OBJETIVO DEL PROGRAMA PRESUPUESTARIO: Incluye el quehacer gubernamental para impulsar el desarrollo integral de los pueblos indígenas con la participación social y el respeto a sus costumbres y tradiciones.
 DEPENDENCIA GENERAL: 101 DESARROLLO SOCIAL
 DEPENDENCIA AUXILIAR: 151 Atención a los Pueblos Indígenas

ESTRUCTURA DEL INDICADOR

NOMBRE DEL INDICADOR: Porcentaje en la realización de eventos gastronómicos.
 FORMULA DEL CÁLCULO: (Eventos gastronómicos realizados/Eventos gastronómicos programados) *100
 INTERPRETACIÓN: DIFERENCIA ENTRE LOS EVENTOS REALIZADOS
 DIMENSIÓN QUE ATIENDE: Eficiencia
 DESCRIPCIÓN DEL FACTOR DE COMPARACIÓN: MUNICIPAL
 AMBITO GEOGRAFICO: RURAL
 COBERTURA: MUNICIPAL
 LINEA BASE: 0
 Numero: NA 4.1

FRECUENCIA DE MEDICIÓN: Trimestral

COMPORTAMIENTO DE LAS VARIABLES DURANTE EL TRIMESTRE: Enero-Marzo

VARIABLE	UNIDAD DE MEDIDA	OPERACION	META ANUAL	AVANCE TRIMESTRAL				AVANCE ACUMULADO			
				Programado	%	Alcanzado	%	Programado	%	Alcanzado	%
Eventos gastronómicos realizados	EVENTO	Sumable	1.00	0.00	0.00	1.00	0.00	0.00	0.00	1.00	0.00
Eventos gastronómicos programados	EVENTO	Sumable	1.00	0.00	0.00	0.00	0.00	0.00	0.00	0.00	0.00

COMPORTAMIENTO DEL INDICADOR


DESCRIPCION DE LA META ANUAL

META ANUAL	TRIMESTRE: Enero-Marzo							
	AVANCE TRIMESTRAL				AVANCE ACUMULADO			
	Programado	Alcanzado	EF%	SEMAFORO	Programado	Alcanzado	EF%	SEMAFORO
100.00	0.00	0.00	0.00	VERDE	0.00	0.00	0.00	VERDE

DESCRIPCIÓN DE RESULTADOS Y JUSTIFICACIÓN EN CASO DE VARIACIÓN SUPERIOR A ± 10 % RESPECTO A LO PROGRAMADO
Eventos gastronómicos realizados

EVALUACION DEL INDICADOR

SE DARA SEGUIMIENTO
 DEPENDENCIA GENERAL: 101 DESARROLLO SOCIAL
 DEPENDENCIA AUXILIAR: 151 Atención a los Pueblos Indígenas



ELABORÓ

LIC. MARLEM JAVIER GONZALEZ

VOBO

LIC. MARLEM JAVIER GONZALEZ



PbRm-08b FICHA TECNICA DE SEGUIMIENTO DE INDICADORES 2024 DE GESTIÓN O ESTRATEGICO

MUNICIPIO DE AYTO: SAN JOSE DEL RINCON

TIPO DE FICHA: OSFEM

PILAR DE DESARROLLO / EJE TRANSVERSAL: 1 Pilar 1: Social
TEMA DE DESARROLLO: Desarrollo humano incluyente, sin discriminación y libre de violencia
PROGRAMA PRESUPUESTARIO: 02060701 Pueblos indígenas
PROYECTO PRESUPUESTARIO: 020607010103 Proyectos de desarrollo en comunidades indígenas
OBJETIVO DEL PROGRAMA PRESUPUESTARIO: Incluye el quehacer gubernamental para impulsar el desarrollo integral de los pueblos indígenas con la participación social y el respeto a sus costumbres y tradiciones.
DEPENDENCIA GENERAL: I01 DESARROLLO SOCIAL
DEPENDENCIA AUXILIAR: 151 Atención a los Pueblos Indígenas

ESTRUCTURA DEL INDICADOR

NOMBRE DEL INDICADOR: Porcentaje de asistentes a los eventos gastronómicos.
FÓRMULA DEL CÁLCULO: (Asistentes a los eventos gastronómicos/Aforo esperado)*100
INTERPRETACIÓN:
DIMENSIÓN QUE ATIENDE: Eficiencia
DESCRIPCIÓN DEL FACTOR DE COMPARACIÓN:
AMBITO GEOGRAFICO:
COBERTURA:
LINEA BASE
Numero: NA 4.2 No aplica

FRECUENCIA DE MEDICIÓN: Trimestral

COMPORTAMIENTO DE LAS VARIABLES DURANTE EL TRIMESTRE: Enero-Marzo

Table with 12 columns: VARIABLE, UNIDAD DE MEDIDA, OPERACION, META ANUAL, AVANCE TRIMESTRAL (Programado, %, Alcanzado, %), AVANCE ACUMULADO (Programado, %, Alcanzado, %). Rows include 'Asistentes a los eventos gastronómicos' and 'Aforo esperado'.

COMPORTAMIENTO DEL INDICADOR


DESCRIPCION DE LA META ANUAL

Table showing META ANUAL (0.00) and TRIMESTRE: Enero-Marzo with columns for AVANCE TRIMESTRAL and AVANCE ACUMULADO (Programado, Alcanzado, EF%, SEMAFORO).

DESCRIPCIÓN DE RESULTADOS Y JUSTIFICACIÓN EN CASO DE VARIACIÓN SUPERIOR A ± 10 % RESPECTO A LO PROGRAMADO

EVALUACION DEL INDICADOR

DEPENDENCIA GENERAL: I01 DESARROLLO SOCIAL
DEPENDENCIA AUXILIAR: 151 Atención a los Pueblos Indígenas



ELABORADO
LIC. MARLEM JAVIER GONZALEZ

VO. BO.
LIC. MARLEM JAVIER GONZALEZ



PbRm-08b FICHA TECNICA DE SEGUIMIENTO DE INDICADORES 2024 DE GESTIÓN O ESTRATEGICO

MUNICIPIO DE AYTO: SAN JOSE DEL RINCON

TIPO DE FICHA: OSFEM

PILAR DE DESARROLLO / EJE TRANSVERSAL: 1 Pilar 1: Social
TEMA DE DESARROLLO: Desarrollo humano incluyente, sin discriminación y libre de violencia
PROGRAMA PRESUPUESTARIO: 02060701 Pueblos Indigenas
PROYECTO PRESUPUESTARIO: 020607010103 Proyectos de desarrollo en comunidades indigenas
OBJETIVO DEL PROGRAMA PRESUPUESTARIO: Incluye el quehacer gubernamental para impulsar el desarrollo integral de los pueblos indígenas con la participación social y el respeto a sus costumbres y tradiciones.
DEPENDENCIA GENERAL: 101 DESARROLLO SOCIAL
DEPENDENCIA AUXILIAR: 151 Atención a los Pueblos Indígenas

ESTRUCTURA DEL INDICADOR

NOMBRE DEL INDICADOR: Porcentaje en el otorgamiento de estímulos a Investigadores beneficiados.
FÓRMULA DEL CÁLCULO: (Estímulos entregados/Estímulos Programados) *100
INTERPRETACIÓN:
DIMENSIÓN QUE ATIENDE: Eficacia
FRECUENCIA DE MEDICIÓN: Trimestral
DESCRIPCIÓN DEL FACTOR DE COMPARACIÓN:
AMBITO GEOGRAFICO:
COBERTURA:
LINEA BASE
Numero: NA 4.8 No aplica

COMPORTAMIENTO DE LAS VARIABLES DURANTE EL TRIMESTRE: Enero-Marzo

Table with 12 columns: VARIABLE, UNIDAD DE MEDIDA, OPERACION, META ANUAL, AVANCE TRIMESTRAL (Programado, %), AVANCE ACUMULADO (Programado, %). Rows for Estímulos entregados and Estímulos Programados.


COMPORTAMIENTO DEL INDICADOR
DESCRIPCION DE LA META ANUAL

Table for METAANUAL performance: TRIMESTRE: Enero-Marzo. Columns for AVANCE TRIMESTRAL and AVANCE ACUMULADO, each with sub-columns for Programado, Alcanzado, EF%, and SEMAFORO.

DESCRIPCIÓN DE RESULTADOS Y JUSTIFICACIÓN EN CASO DE VARIACIÓN SUPERIORA ± 10 % RESPECTO A LO PROGRAMADO

EVALUACION DEL INDICADOR

DEPENDENCIA GENERAL: 101 DESARROLLO SOCIAL
DEPENDENCIA AUXILIAR: 151 Atención a los Pueblos Indígenas



ELABORÓ
LIC. MARLEM JAVIER GONZALEZ

VO. E.O.
LIC. MARLEM JAVIER GONZALEZ



PbRm-08b FICHA TECNICA DE SEGUIMIENTO DE INDICADORES 2024 DE GESTIÓN O ESTRATEGICO

MUNICIPIO DE AYTO: SAN JOSE DEL RINCON

TIPO DE FICHA: OSFEM

PILAR DE DESARROLLO / EJE TRANSVERSAL: 1 Pilar 1: Social
 TEMA DE DESARROLLO: Desarrollo humano incluyente, sin discriminación y libre de violencia
 PROGRAMA PRESUPUESTARIO: 02060701 Pueblos Indígenas
 PROYECTO PRESUPUESTARIO: 0206070103 Proyectos de desarrollo en comunidades indígenas
 OBJETIVO DEL PROGRAMA PRESUPUESTARIO: Incluye el quehacer gubernamental para impulsar el desarrollo integral de los pueblos indígenas con la participación social y el respeto a sus costumbres y tradiciones.
 DEPENDENCIA GENERAL: 101 DESARROLLO SOCIAL
 DEPENDENCIA AUXILIAR: 151 Atención a los Pueblos Indígenas

ESTRUCTURA DEL INDICADOR

NOMBRE DEL INDICADOR: Porcentaje de exposiciones artísticas étnicas realizadas.
 FÓRMULA DEL CÁLCULO: (Exposiciones artísticas étnicas realizadas/Exposiciones artísticas étnicas Programadas)*100
 INTERPRETACIÓN:
 DIMENSIÓN QUE ATIENDE: Eficiencia FRECUENCIA DE MEDICIÓN: Trimestral
 DESCRIPCIÓN DEL FACTOR DE COMPARACIÓN:
 AMBITO GEOGRAFICO:
 COBERTURA:
 LINEA BASE
 Numero: NA 5.1 No aplica

COMPORTAMIENTO DE LAS VARIABLES DURANTE EL TRIMESTRE: Enero-Marzo

VARIABLE	UNIDAD DE MEDIDA	OPERACION	META ANUAL	AVANCE TRIMESTRAL				AVANCE ACUMULADO			
				Programado	%	Alcanzado	%	Programado	%	Alcanzado	%
Exposiciones artísticas étnicas realizadas			0.00	0.00	0.00	0.00	0.00	0.00	0.00	0.00	0.00
Exposiciones artísticas étnicas Programadas			0.00	0.00	0.00	0.00	0.00	0.00	0.00	0.00	0.00

COMPORTAMIENTO DEL INDICADOR


DESCRIPCION DE LA META ANUAL

META ANUAL	TRIMESTRE: Enero-Marzo							
	AVANCE TRIMESTRAL				AVANCE ACUMULADO			
	Programado	Alcanzado	EF%	SEMAFORO	Programado	Alcanzado	EF%	SEMAFORO
0.00	0.00	0.00	0.00		0.00	0.00	0.00	

DESCRIPCIÓN DE RESULTADOS Y JUSTIFICACIÓN EN CASO DE VARIACIÓN SUPERIOR A ± 10 % RESPECTO A LO PROGRAMADO

EVALUACION DEL INDICADOR

DEPENDENCIA GENERAL: 101 DESARROLLO SOCIAL
 DEPENDENCIA AUXILIAR: 151 Atención a los Pueblos Indígenas



ELABORÓ

LIC. MARLEM JAVIER GONZALEZ

VO. BO

LIC. MARLEM JAVIER GONZALEZ



PbRm-08b FICHA TECNICA DE SEGUIMIENTO DE INDICADORES 2024 DE GESTIÓN O ESTRATEGICO

TIPO DE FICHA: OSFEM

MUNICIPIO DE AYTO: SAN JOSE DEL RINCON

PILAR DE DESARROLLO / EJE TRANSVERSAL: 1 Pilar 1: Social
TEMA DE DESARROLLO: Desarrollo humano incluyente, sin discriminación y libre de violencia
PROGRAMA PRESUPUESTARIO: 02060701 Pueblos indígenas
PROYECTO PRESUPUESTARIO: 020607010103 Proyectos de desarrollo en comunidades indígenas
OBJETIVO DEL PROGRAMA PRESUPUESTARIO: Incluye el quehacer gubernamental para impulsar el desarrollo integral de los pueblos indígenas con la participación social y el respeto a sus costumbres y tradiciones.
DEPENDENCIA GENERAL: 101 DESARROLLO SOCIAL
DEPENDENCIA AUXILIAR: 151 Atención a los Pueblos Indígenas

ESTRUCTURA DEL INDICADOR

NOMBRE DEL INDICADOR: Porcentaje de asistentes a las exposiciones efectuadas.
FÓRMULA DEL CÁLCULO: (Asistentes a las exposiciones efectuadas/Asistentes esperados)*100
INTERPRETACIÓN: ASISTENTES A LAS EXPOSICIONES
DIMENSIÓN QUE ATIENDE: Eficiencia
DESCRIPCIÓN DEL FACTOR DE COMPARACIÓN: MUNICIPAL
AMBITO GEOGRAFICO: RURAL
COBERTURA: MUNICIPAL
LINEA BASE: 0

FRECUENCIA DE MEDICIÓN: Trimestral

Numero: NA 5.2

COMPORTAMIENTO DE LAS VARIABLES DURANTE EL TRIMESTRE: Enero-Marzo

Table with 12 columns: VARIABLE, UNIDAD DE MEDIDA, OPERACION, META ANUAL, AVANCE TRIMESTRAL (Programado, %), AVANCE ACUMULADO (Programado, %). Rows include Asistentes a las exposiciones efectuadas and Asistentes esperados.

COMPORTAMIENTO DEL INDICADOR


DESCRIPCION DE LA META ANUAL

Table with 9 columns: META ANUAL, TRIMESTRE: Enero-Marzo, AVANCE TRIMESTRAL (Programado, Alcanzado, EF%, SEMAFORO), AVANCE ACUMULADO (Programado, Alcanzado, EF%, SEMAFORO). Values are 100.00 and VERDE.

DESCRIPCIÓN DE RESULTADOS Y JUSTIFICACIÓN EN CASO DE VARIACIÓN SUPERIOR A ± 10 % RESPECTO A LO PROGRAMADO
Asistentes a las exposiciones efectuadas

EVALUACION DEL INDICADOR

SE DARA SEGUIMIENTO
DEPENDENCIA GENERAL: 101 DESARROLLO SOCIAL
DEPENDENCIA AUXILIAR: 151 Atención a los Pueblos Indígenas



ELABORÓ
LIC. MARLEM JAVIER GONZALEZ

VO. BO
LIC. MARLEM JAVIER GONZALEZ



PbRm-08b FICHA TECNICA DE SEGUIMIENTO DE INDICADORES 2024 DE GESTIÓN O ESTRATEGICO

MUNICIPIO DE AYTO: SAN JOSE DEL RINCON

TIPO DE FICHA: OSFEM

PILAR DE DESARROLLO / EJE TRANSVERSAL: Eje transversal I: Igualdad de Género
 TEMA DE DESARROLLO: Cultura de Igualdad y prevención de la violencia contra las mujeres
 PROGRAMA PRESUPUESTARIO: 02060805 Igualdad de trato y oportunidades para la mujer y el hombre
 PROYECTO PRESUPUESTARIO: 020608050101 Coordinación Institucional para la igualdad de género
 OBJETIVO DEL PROGRAMA PRESUPUESTARIO: Engloba los proyectos para promover en todos los ámbitos sociales la igualdad sustantiva desde una perspectiva de género como una condición necesaria para el desarrollo integral de la sociedad, en igualdad de condiciones, oportunidades, derechos y obligaciones.
 DEPENDENCIA GENERAL: 152 Atención a la Mujer
 DEPENDENCIA AUXILIAR: 152 Atención a la Mujer

ESTRUCTURA DEL INDICADOR

NOMBRE DEL INDICADOR: Porcentaje de mujeres y hombres capacitados en áreas productivas.
 FÓRMULA DEL CÁLCULO: (Número de mujeres y hombres que recibieron capacitación para el trabajo / Total de mujeres y hombres asistentes a los cursos de capacitación para el trabajo impartidos por el municipio) *100
 INTERPRETACIÓN: Mujeres y hombres que recibieron capacitación por el municipio
 DIMENSIÓN QUE ATIENDE: Eficiencia FRECUENCIA DE MEDICIÓN: Trimestral
 DESCRIPCIÓN DEL FACTOR DE COMPARACIÓN: MUNICIPAL
 AMBITO GEOGRAFICO: RURAL
 COBERTURA: MUNICIPAL
 LINEA BASE: 0
 Numero: NA 1.1

COMPORTAMIENTO DE LAS VARIABLES DURANTE EL TRIMESTRE: Enero-Marzo

VARIABLE	UNIDAD DE MEDIDA	OPERACION	META ANUAL	AVANCE TRIMESTRAL				AVANCE ACUMULADO			
				Programado	%	Alcanzado	%	Programado	%	Alcanzado	%
Número de mujeres y hombres que recibieron capacitación para el trabajo	CURSO	Sumable	40.00	15.00	37.50	15.00	100.00	15.00	37.50	15.00	100.00
Total de mujeres y hombres asistentes a los cursos de capacitación para el trabajo impartidos por el municipio	CURSO	Sumable	40.00	15.00	37.50	15.00	100.00	15.00	37.50	15.00	100.00

COMPORTAMIENTO DEL INDICADOR

DESCRIPCION DE LA META ANUAL

META ANUAL	TRIMESTRE: Enero-Marzo							
	AVANCE TRIMESTRAL				AVANCE ACUMULADO			
	Programado	Alcanzado	EF%	SEMAFORO	Programado	Alcanzado	EF%	SEMAFORO
100.00	100.00	100.00	100.00	VERDE	100.00	100.00	100.00	VERDE

DESCRIPCIÓN DE RESULTADOS Y JUSTIFICACIÓN EN CASO DE VARIACIÓN SUPERIOR A ± 10 % RESPECTO A LO PROGRAMADO
Número de mujeres y hombres que recibieron capacitación para el trabajo

SE DARA SEGUIMIENTO
 DEPENDENCIA GENERAL: 152 Atención a la Mujer
 DEPENDENCIA AUXILIAR: 152 Atención a la Mujer

EVALUACION DEL INDICADOR

LIC. MARIA ELENA RANGEL DE LA O

LIC. MARIA ELENA RANGEL DE LA O



MUNICIPIO DE AYTO: SAN JOSE DEL RINCON

PbRm-08b FICHA TECNICA DE SEGUIMIENTO DE INDICADORES 2024 DE GESTIÓN O ESTRATEGICO

TIPO DE FICHA: OSFEM

PILAR DE DESARROLLO / EJE TRANSVERSAL: I Eje transversal I: Igualdad de Género
 TEMA DE DESARROLLO: Cultura de igualdad y prevención de la violencia contra las mujeres
 PROGRAMA PRESUPUESTARIO: 02060805 Igualdad de trato y oportunidades para la mujer y el hombre
 PROYECTO PRESUPUESTARIO: 020608050101 Coordinación Institucional para la igualdad de género
 OBJETIVO DEL PROGRAMA PRESUPUESTARIO: Engloba los proyectos para promover en todos los ámbitos sociales la igualdad sustantiva desde una perspectiva de género como una condición necesaria para el desarrollo integral de la sociedad, en igualdad de condiciones, oportunidades, derechos y obligaciones.
 DEPENDENCIA GENERAL: 152 Atención a la Mujer
 DEPENDENCIA AUXILIAR: 152 Atención a la Mujer

ESTRUCTURA DEL INDICADOR

NOMBRE DEL INDICADOR: Porcentaje de mujeres y hombres colocados en el mercado laboral mediante la bolsa de trabajo.
 FÓRMULA DEL CÁLCULO: (Mujeres y hombres colocados en el mercado laboral mediante la bolsa de trabajo / Total de Mujeres y hombres inscritos en la bolsa de trabajo) *100
 INTERPRETACIÓN:
 DIMENSIÓN QUE ATIENDE: Eficiencia
 FRECUENCIA DE MEDICIÓN: Trimestral
 DESCRIPCIÓN DEL FACTOR DE COMPARACIÓN:
 AMBITO GEOGRAFICO:
 COBERTURA:
 LINEA BASE
 Numero: NA 1.2 No aplica

COMPORTAMIENTO DE LAS VARIABLES DURANTE EL TRIMESTRE: Enero-Marzo

VARIABLE	UNIDAD DE MEDIDA	OPERACION	META ANUAL	AVANCE TRIMESTRAL				AVANCE ACUMULADO			
				Programado	%	Alcanzado	%	Programado	%	Alcanzado	%
Mujeres y hombres colocados en el mercado laboral mediante la bolsa de trabajo			0.00	0.00	0.00	0.00	0.00	0.00	0.00	0.00	0.00
Total de Mujeres y hombres inscritos en la bolsa de trabajo			0.00	0.00	0.00	0.00	0.00	0.00	0.00	0.00	0.00

COMPORTAMIENTO DEL INDICADOR

DESCRIPCION DE LA META ANUAL

META ANUAL	TRIMESTRE: Enero-Marzo							
	AVANCE TRIMESTRAL				AVANCE ACUMULADO			
	Programado	Alcanzado	EF%	SEMAFORO	Programado	Alcanzado	EF%	SEMAFORO
0.00	0.00	0.00	0.00		0.00	0.00	0.00	

DESCRIPCIÓN DE RESULTADOS Y JUSTIFICACIÓN EN CASO DE VARIACIÓN SUPERIOR A ± 10 % RESPECTO A LO PROGRAMADO

DEPENDENCIA GENERAL: 152 Atención a la Mujer
 DEPENDENCIA AUXILIAR: 152 Atención a la Mujer

EVALUACION DEL INDICADOR

LIC. MARIA ELENA RANGEL DE LA O

LIC. MARIA ELENA RANGEL DE LA O



PbRm-08b FICHA TECNICA DE SEGUIMIENTO DE INDICADORES 2024 DE GESTIÓN O ESTRATEGICO

MUNICIPIO DE AYTO: SAN JOSE DEL RINCON

TIPO DE FICHA: OSFEM

PILAR DE DESARROLLO / EJE TRANSVERSAL: I Eje transversal I: Igualdad de Género
 TEMA DE DESARROLLO: Cultura de Igualdad y prevención de la violencia contra las mujeres
 PROGRAMA PRESUPUESTARIO: 02060805 Igualdad de trato y oportunidades para la mujer y el hombre
 PROYECTO PRESUPUESTARIO: 020608050101 Coordinación Institucional para la igualdad de género
 OBJETIVO DEL PROGRAMA PRESUPUESTARIO: Engloba los proyectos para promover en todos los ámbitos sociales la igualdad sustantiva desde una perspectiva de género como una condición necesaria para el desarrollo integral de la sociedad, en igualdad de condiciones, oportunidades, derechos y obligaciones.
 DEPENDENCIA GENERAL: 152 Atención a la Mujer
 DEPENDENCIA AUXILIAR: 152 Atención a la Mujer

ESTRUCTURA DEL INDICADOR

NOMBRE DEL INDICADOR: Porcentaje de solicitudes de apoyos escolares para hijos de mujeres y hombres trabajadores atendidas.
 FÓRMULA DEL CÁLCULO: (Numero de solicitudes de apoyos escolares para hijos de mujeres y hombres trabajadores atendidos/Total de solicitudes de apoyos escolares para hijos de mujeres y hombres trabajadores recibidas) *100
 INTERPRETACIÓN:
 DIMENSIÓN QUE ATIENDE: Eficiencia FRECUENCIA DE MEDICIÓN: Trimestral
 DESCRIPCIÓN DEL FACTOR DE COMPARACIÓN:
 AMBITO GEOGRAFICO:
 COBERTURA:
 LINEA BASE
 Numero: NA 2.1 No aplica

COMPORTAMIENTO DE LAS VARIABLES DURANTE EL TRIMESTRE: Enero-Marzo

VARIABLE	UNIDAD DE MEDIDA	OPERACION	META ANUAL	AVANCE TRIMESTRAL				AVANCE ACUMULADO			
				Programado	%	Alcanzado	%	Programado	%	Alcanzado	%
Numero de solicitudes de apoyos escolares para hijos de mujeres y hombres trabajadores atendidos			0.00	0.00	0.00	0.00	0.00	0.00	0.00	0.00	0.00
Total de solicitudes de apoyos escolares para hijos de mujeres y hombres trabajadores recibidas			0.00	0.00	0.00	0.00	0.00	0.00	0.00	0.00	0.00

COMPORTAMIENTO DEL INDICADOR

DESCRIPCION DE LA META ANUAL

META ANUAL	TRIMESTRE: Enero-Marzo							
	AVANCE TRIMESTRAL				AVANCE ACUMULADO			
	Programado	Alcanzado	EF%	SEMAFORO	Programado	Alcanzado	EF%	SEMAFORO
0.00	0.00	0.00	0.00		0.00	0.00	0.00	

DESCRIPCIÓN DE RESULTADOS Y JUSTIFICACIÓN EN CASO DE VARIACIÓN SUPERIOR A ± 10 % RESPECTO A LO PROGRAMADO

EVALUACION DEL INDICADOR

DEPENDENCIA GENERAL: 152 Atención a la Mujer
 DEPENDENCIA AUXILIAR: 152 Atención a la Mujer

LIC. MARÍA ELENA RANGEL DE LA O

LIC. MARÍA ELENA RANGEL DE LA O



PbRm-08b FICHA TECNICA DE SEGUIMIENTO DE INDICADORES 2024 DE GESTIÓN O ESTRATEGICO

MUNICIPIO DE AYTO: SAN JOSE DEL RINCON

TIPO DE FICHA: OSFEM

PILAR DE DESARROLLO / EJE TRANSVERSAL: Eje transversal I: Igualdad de Género
TEMA DE DESARROLLO: Cultura de igualdad y prevención de la violencia contra las mujeres
PROGRAMA PRESUPUESTARIO: 02060805 Igualdad de trato y oportunidades para la mujer y el hombre
PROYECTO PRESUPUESTARIO: 020608050101 Coordinación Institucional para la igualdad de género
OBJETIVO DEL PROGRAMA PRESUPUESTARIO: Engloba los proyectos para promover en todos los ámbitos sociales la igualdad sustantiva desde una perspectiva de género como una condición necesaria para el desarrollo integral de la sociedad, en igualdad de condiciones, oportunidades, derechos y obligaciones.
DEPENDENCIA GENERAL: 152 Atención a la Mujer
DEPENDENCIA AUXILIAR: 152 Atención a la Mujer

ESTRUCTURA DEL INDICADOR

NOMBRE DEL INDICADOR: Porcentaje de eventos en materia de género realizados.
FORMULA DEL CÁLCULO: (Eventos en materia de género realizados / Eventos en materia de género programados) *100
INTERPRETACIÓN: Eventos en materia de género a realizar
DIMENSIÓN QUE ATIENDE: Eficiencia
DESCRIPCIÓN DEL FACTOR DE COMPARACIÓN: MUNICIPAL
FRECUENCIA DE MEDICIÓN: Trimestral
AMBITO GEOGRAFICO: RURAL
COBERTURA: MUNICIPAL
LINEA BASE: 0
Numero: NA 3.1

COMPORTAMIENTO DE LAS VARIABLES DURANTE EL TRIMESTRE: Enero-Marzo

Table with 12 columns: VARIABLE, UNIDAD DE MEDIDA, OPERACION, META ANUAL, AVANCE TRIMESTRAL (Programado, %, Alcanzado, %), AVANCE ACUMULADO (Programado, %, Alcanzado, %). Rows include 'Eventos en materia de género realizados' and 'Eventos en materia de género programados'.

COMPORTAMIENTO DEL INDICADOR

DESCRIPCION DE LA META ANUAL

Table with 9 columns: META ANUAL, TRIMESTRE: Enero-Marzo, AVANCE TRIMESTRAL (Programado, Alcanzado, EF%, SEMAFORO), AVANCE ACUMULADO (Programado, Alcanzado, EF%, SEMAFORO). Row shows 100.00 for meta and 0.00 for current values, with a VERDE status.

DESCRIPCIÓN DE RESULTADOS Y JUSTIFICACIÓN EN CASO DE VARIACIÓN SUPERIOR A ± 10 % RESPECTO A LO PROGRAMADO
Eventos en materia de género realizados

SE DARA SEGUIMIENTO
DEPENDENCIA GENERAL: 152 Atención a la Mujer
DEPENDENCIA AUXILIAR: 152 Atención a la Mujer

EVALUACION DEL INDICADOR

ELABORÓ: LIC. MARIA ELENA RANGEL DE LA O

REVISÓ: LIC. MARIA ELENA RANGEL DE LA O



PbRm-08b FICHA TÉCNICA DE SEGUIMIENTO DE INDICADORES 2024 DE GESTIÓN O ESTRATEGICO

MUNICIPIO DE AYTO: SAN JOSE DEL RINCON

TIPO DE FICHA: OSFEM

PILAR DE DESARROLLO / EJE TRANSVERSAL: Eje transversal I: Igualdad de Género
TEMA DE DESARROLLO: Cultura de igualdad y prevención de la violencia contra las mujeres
PROGRAMA PRESUPUESTARIO: 02060805 Igualdad de trato y oportunidades para la mujer y el hombre
PROYECTO PRESUPUESTARIO: 020608050101 Coordinación Institucional para la igualdad de género
OBJETIVO DEL PROGRAMA PRESUPUESTARIO: Engloba los proyectos para promover en todos los ámbitos sociales la igualdad sustantiva desde una perspectiva de género como una condición necesaria para el desarrollo integral de la sociedad, en igualdad de condiciones, oportunidades, derechos y obligaciones.
DEPENDENCIA GENERAL: 152 Atención a la Mujer
DEPENDENCIA AUXILIAR: 152 Atención a la Mujer

ESTRUCTURA DEL INDICADOR

NOMBRE DEL INDICADOR: Porcentaje de pláticas con perspectiva de género realizadas.
FÓRMULA DEL CÁLCULO: (Pláticas con perspectiva de género realizadas/Pláticas con perspectiva de género programadas) *100
INTERPRETACIÓN: Pláticas con perspectiva de género
DIMENSIÓN QUE ATIENDE: Eficiencia **FRECUENCIA DE MEDICIÓN:** Trimestral
DESCRIPCIÓN DEL FACTOR DE COMPARACIÓN: MUNICIPAL
AMBITO GEOGRAFICO: RURAL
COBERTURA: MUNICIPAL
LINEA BASE: 0
Numero: NA 3.2

COMPORTAMIENTO DE LAS VARIABLES DURANTE EL TRIMESTRE: Enero-Marzo

VARIABLE	UNIDAD DE MEDIDA	OPERACION	META ANUAL	AVANCE TRIMESTRAL				AVANCE ACUMULADO			
				Programado	%	Alcanzado	%	Programado	%	Alcanzado	%
Pláticas con perspectiva de género realizadas	PLATICA	Sumable	25.00	10.00	40.00	0.00	0.00	10.00	40.00	0.00	0.00
Pláticas con perspectiva de género programadas	PLATICA	Sumable	25.00	10.00	40.00	10.00	100.00	10.00	40.00	10.00	100.00

COMPORTAMIENTO DEL INDICADOR

DESCRIPCION DE LA META ANUAL

META ANUAL	TRIMESTRE: Enero-Marzo							
	AVANCE TRIMESTRAL				AVANCE ACUMULADO			
	Programado	Alcanzado	EF%	SEMAFORO	Programado	Alcanzado	EF%	SEMAFORO
100.00	100.00	0.00	0.00	ROJO	100.00	0.00	0.00	ROJO

DESCRIPCIÓN DE RESULTADOS Y JUSTIFICACIÓN EN CASO DE VARIACIÓN SUPERIOR A ± 10 % RESPECTO A LO PROGRAMADO
Pláticas con perspectiva de género realizadas

EVALUACION DEL INDICADOR

SE DARA SEGUIMIENTO
DEPENDENCIA GENERAL: 152 Atención a la Mujer
DEPENDENCIA AUXILIAR: 152 Atención a la Mujer

ELABORÓ:
 LIC. MARIA ELENA RANGEL DE LA O.

VOBO:
 LIC. MARIA ELENA RANGEL DE LA O.



MUNICIPIO DE AYTO: SAN JOSE DEL RINCON

PbRm-08b FICHA TECNICA DE SEGUIMIENTO DE INDICADORES 2024 DE GESTIÓN O ESTRATEGICO

TIPO DE FICHA: OSFEM

PILAR DE DESARROLLO / EJE TRANSVERSAL: 1 Pilar 1: Social
 TEMA DE DESARROLLO: Desarrollo humano incluyente, sin discriminación y libre de violencia
 PROGRAMA PRESUPUESTARIO: 02060806 Oportunidades para los Jóvenes
 PROYECTO PRESUPUESTARIO: 020608060103 Promoción del desarrollo integral del adolescente
 OBJETIVO DEL PROGRAMA PRESUPUESTARIO: Contiene acciones que se orientan a brindar más y mejores oportunidades a los jóvenes que les permitan alcanzar su desarrollo físico - mental adecuado, que les permita incorporarse a la sociedad de manera productiva.
 DEPENDENCIA GENERAL: I01 DESARROLLO SOCIAL
 DEPENDENCIA AUXILIAR: 141 Educación, 143 Atención a la Juventud

ESTRUCTURA DEL INDICADOR

NOMBRE DEL INDICADOR: Porcentaje de cumplimiento en la emisión de convocatorias para otorgar becas.
 FÓRMULA DEL CÁLCULO: $(\text{Número de convocatorias para otorgar becas publicadas} / \text{Total de convocatorias para otorgar becas programadas}) * 100$
 INTERPRETACIÓN:
 DIMENSIÓN QUE ATIENDE: Eficiencia
 DESCRIPCIÓN DEL FACTOR DE COMPARACIÓN:
 AMBITO GEOGRAFICO:
 COBERTURA:
 LINEA BASE
 Numero: NA 1.1 No aplica

FRECUENCIA DE MEDICIÓN: Trimestral

COMPORTAMIENTO DE LAS VARIABLES DURANTE EL TRIMESTRE: Enero-Marzo

VARIABLE	UNIDAD DE MEDIDA	OPERACION	META ANUAL	AVANCE TRIMESTRAL				AVANCE ACUMULADO			
				Programado	%	Alcanzado	%	Programado	%	Alcanzado	%
Número de convocatorias para otorgar becas publicadas			0.00	0.00	0.00	0.00	0.00	0.00	0.00	0.00	0.00
Total de convocatorias para otorgar becas programadas			0.00	0.00	0.00	0.00	0.00	0.00	0.00	0.00	0.00


COMPORTAMIENTO DEL INDICADOR
DESCRIPCION DE LA METAANUAL

METAANUAL	TRIMESTRE: Enero-Marzo							
	AVANCE TRIMESTRAL				AVANCE ACUMULADO			
	Programado	Alcanzado	EF%	SEMAFORO	Programado	Alcanzado	EF%	SEMAFORO
0.00	0.00	0.00	0.00		0.00	0.00	0.00	

DESCRIPCIÓN DE RESULTADOS Y JUSTIFICACIÓN EN CASO DE VARIACIÓN SUPERIOR A ± 10 % RESPECTO A LO PROGRAMADO

EVALUACION DEL INDICADOR

DEPENDENCIA GENERAL: I01 DESARROLLO SOCIAL
 DEPENDENCIA AUXILIAR: 141 Educación, 143 Atención a la Juventud



ELABORÓ
 LIC. MARLEM JAVIER GONZALEZ

VO. BO
 LIC. MARLEM JAVIER GONZALEZ



MUNICIPIO DE AYTO: SAN JOSE DEL RINCON

PbRm-08b FICHA TÉCNICA DE SEGUIMIENTO DE INDICADORES 2024 DE GESTIÓN O ESTRATEGICO

TIPO DE FICHA: OSFEM

PILAR DE DESARROLLO / EJE TRANSVERSAL: 1 Pilar 1: Social
 TEMA DE DESARROLLO: Desarrollo humano incluyente, sin discriminación y libre de violencia
 PROGRAMA PRESUPUESTARIO: 02060806 Oportunidades para los jóvenes
 PROYECTO PRESUPUESTARIO: 020608060103 Promoción del desarrollo integral del adolescente
 OBJETIVO DEL PROGRAMA PRESUPUESTARIO: Contiene acciones que se orientan a brindar más y mejores oportunidades a los jóvenes que les permitan alcanzar su desarrollo físico - mental adecuado, que les permita incorporarse a la sociedad de manera productiva.
 DEPENDENCIA GENERAL: I01 DESARROLLO SOCIAL
 DEPENDENCIA AUXILIAR: 141 Educación, 143 Atención a la Juventud

ESTRUCTURA DEL INDICADOR

NOMBRE DEL INDICADOR: Porcentaje de solicitudes beneficiadas con becas.
 FÓRMULA DEL CÁLCULO: (Número de solicitudes beneficiadas con beca / Total de solicitudes de beca recibidas) *100
 INTERPRETACIÓN:
 DIMENSIÓN QUE ATIENDE: Eficiencia
 DESCRIPCIÓN DEL FACTOR DE COMPARACIÓN:
 AMBITO GEOGRAFICO:
 COBERTURA:
 LINEA BASE
 Numero: NA 1.2 No aplica

FRECUENCIA DE MEDICIÓN: Trimestral

COMPORTAMIENTO DE LAS VARIABLES DURANTE EL TRIMESTRE: Enero-Marzo

VARIABLE	UNIDAD DE MEDIDA	OPERACION	META ANUAL	AVANCE TRIMESTRAL				AVANCE ACUMULADO			
				Programado	%	Alcanzado	%	Programado	%	Alcanzado	%
Número de solicitudes beneficiadas con beca			0.00	0.00	0.00	0.00	0.00	0.00	0.00	0.00	0.00
Total de solicitudes de beca recibidas			0.00	0.00	0.00	0.00	0.00	0.00	0.00	0.00	0.00


COMPORTAMIENTO DEL INDICADOR
DESCRIPCION DE LA META ANUAL

META ANUAL	TRIMESTRE: Enero-Marzo							
	AVANCE TRIMESTRAL				AVANCE ACUMULADO			
	Programado	Alcanzado	EF%	SEMAFORO	Programado	Alcanzado	EF%	SEMAFORO
0.00	0.00	0.00	0.00		0.00	0.00	0.00	

DESCRIPCIÓN DE RESULTADOS Y JUSTIFICACIÓN EN CASO DE VARIACIÓN SUPERIOR A ± 10 % RESPECTO A LO PROGRAMADO

EVALUACION DEL INDICADOR

DEPENDENCIA GENERAL: I01 DESARROLLO SOCIAL
 DEPENDENCIA AUXILIAR: 141 Educación, 143 Atención a la Juventud



ELABORÓ
 LIC. MARLEM JAVIER GONZALEZ

VO. BO
 LIC. MARLEM JAVIER GONZALEZ



MUNICIPIO DE AYTO: SAN JOSE DEL RINCON

PbRm-08b FICHA TECNICA DE SEGUIMIENTO DE INDICADORES 2024 DE GESTIÓN O ESTRATEGICO

TIPO DE FICHA: OSFEM

PILAR DE DESARROLLO / EJE TRANSVERSAL:

1 Pilar 1: Social

TEMA DE DESARROLLO:

Desarrollo humano incluyente, sin discriminación y libre de violencia
02060806 Oportunidades para los Jóvenes

PROGRAMA PRESUPUESTARIO:

020608060103 Promoción del desarrollo integral del adolescente

PROYECTO PRESUPUESTARIO:

Contiene acciones que se orientan a brindar más y mejores oportunidades a los jóvenes que les permitan alcanzar su desarrollo físico - mental adecuado, que les permita incorporarse a la sociedad de manera productiva.
I01 DESARROLLO SOCIAL
141 Educación, 143 Atención a la Juventud

OBJETIVO DEL PROGRAMA PRESUPUESTARIO:

DEPENDENCIA GENERAL:

DEPENDENCIA AUXILIAR:

ESTRUCTURA DEL INDICADOR

Porcentaje de recursos otorgados mediante estímulos.
(Monto total de recursos otorgados mediante estímulos / Total de recursos programados a otorgar mediante estímulos) *100

Eficiencia

FRECUENCIA DE MEDICIÓN:

Trimestral

NOMBRE DEL INDICADOR:

FÓRMULA DEL CÁLCULO:

INTERPRETACIÓN:

DIMENSIÓN QUE ATIENDE:

DESCRIPCIÓN DEL FACTOR DE COMPARACIÓN:

AMBITO GEOGRAFICO:

COBERTURA:

LINEA BASE

Numero: NA 1,3

No aplica

VARIABLE	UNIDAD DE MEDIDA	OPERACION	META ANUAL	COMPORTAMIENTO DE LAS VARIABLES DURANTE EL TRIMESTRE: Enero-Marzo				COMPORTAMIENTO DEL INDICADOR				
				AVANCE TRIMESTRAL		AVANCE ACUMULADO		DESCRIPCION DE LA META ANUAL		DESCRIPCION DE LA META ANUAL		
				Programado	%	Alcanzado	%	Programado	%	Alcanzado	%	
Monto total de recursos otorgados mediante estímulos			0.00	0.00	0.00	0.00	0.00	0.00	0.00	0.00	0.00	0.00
Total de recursos programados a otorgar mediante estímulos			0.00	0.00	0.00	0.00	0.00	0.00	0.00	0.00	0.00	0.00

META ANUAL	COMPORTAMIENTO DEL INDICADOR							
	TRIMESTRE: Enero-Marzo				DESCRIPCION DE LA META ANUAL			
	AVANCE TRIMESTRAL		EF%	SEMAFORO	AVANCE ACUMULADO		EF%	SEMAFORO
Programado	Alcanzado	Programado			Alcanzado			
0.00	0.00	0.00	0.00	0.00	0.00	0.00	0.00	
DESCRIPCIÓN DE RESULTADOS Y JUSTIFICACIÓN EN CASO DE VARIACIÓN SUPERIOR A ± 10 % RESPECTO A LO PROGRAMADO								

DEPENDENCIA GENERAL:

DEPENDENCIA AUXILIAR:

I01 DESARROLLO SOCIAL

141 Educación, 143 Atención a la Juventud

EVALUACION DEL INDICADOR



ELABORÓ
LIC. MARLEM JAVIER GONZALEZ

VOBO
LIC. MARLEM JAVIER GONZALEZ





MUNICIPIO DE AYTO: SAN JOSE DEL RINCON

PbRm-08b FICHA TECNICA DE SEGUIMIENTO DE INDICADORES 2024 DE GESTIÓN O ESTRATEGICO

TIPO DE FICHA: OSFEM

PILAR DE DESARROLLO / EJE TRANSVERSAL: 1 Pilar 1: Social
 TEMA DE DESARROLLO: Desarrollo humano incluyente, sin discriminación y libre de violencia
 PROGRAMA PRESUPUESTARIO: 02060806 Oportunidades para los jóvenes
 PROYECTO PRESUPUESTARIO: 020608060103 Promoción del desarrollo integral del adolescente
 OBJETIVO DEL PROGRAMA PRESUPUESTARIO: Contiene acciones que se orientan a brindar más y mejores oportunidades a los jóvenes que les permitan alcanzar su desarrollo físico - mental adecuado, que les permita incorporarse a la sociedad de manera productiva.
 DEPENDENCIA GENERAL: 101 DESARROLLO SOCIAL
 DEPENDENCIA AUXILIAR: 141 Educación,143 Atención a la Juventud

ESTRUCTURA DEL INDICADOR

NOMBRE DEL INDICADOR: Porcentaje de actividades de orientación vocacional realizadas.
 FÓRMULA DEL CÁLCULO: ((Actividades de orientación vocacional realizadas/Actividades de orientación vocacional programadas) * 100
 INTERPRETACIÓN: Porcentaje de población beneficiada
 DIMENSIÓN QUE ATIENDE: Eficiencia
 DESCRIPCIÓN DEL FACTOR DE COMPARACIÓN: MUNICIPAL
 FRECUENCIA DE MEDICIÓN: Trimestral
 AMBITO GEOGRAFICO: RURAL
 COBERTURA: MUNICIPAL
 LINEA BASE: 0
 Numero: NA 2.1

COMPORTAMIENTO DE LAS VARIABLES DURANTE EL TRIMESTRE: Enero-Marzo

VARIABLE	UNIDAD DE MEDIDA	OPERACION	META ANUAL	AVANCE TRIMESTRAL				AVANCE ACUMULADO			
				Programado	%	Alcanzado	%	Programado	%	Alcanzado	%
Actividades de orientación vocacional realizadas	CURSO	Sumable	19.00	5.00	26.32	7.00	140.00	5.00	26.32	7.00	140.00
Actividades de orientación vocacional programadas	CURSO	Sumable	19.00	5.00	26.32	5.00	100.00	5.00	26.32	5.00	100.00

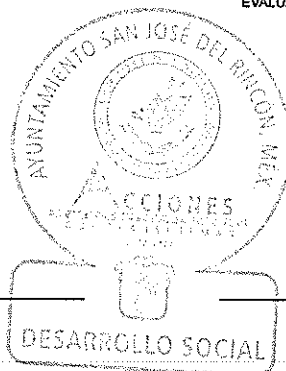
COMPORTAMIENTO DEL INDICADOR
DESCRIPCION DE LA META ANUAL

METAANUAL	TRIMESTRE: Enero-Marzo							
	AVANCE TRIMESTRAL				AVANCE ACUMULADO			
	Programado	Alcanzado	EF%	SEMAFORO	Programado	Alcanzado	EF%	SEMAFORO
100.00	100.00	140.00	140.00	VERDE	100.00	140.00	140.00	VERDE

DESCRIPCIÓN DE RESULTADOS Y JUSTIFICACIÓN EN CASO DE VARIACIÓN SUPERIOR A ± 10 % RESPECTO A LO PROGRAMADO
(Actividades de orientación vocacional realizadas)

EVALUACION DEL INDICADOR

SE DARA SEGUIMIENTO
 DEPENDENCIA GENERAL: 101 DESARROLLO SOCIAL
 DEPENDENCIA AUXILIAR: 141 Educación,143 Atención a la Juventud



ELABORÓ
 LIC. MARLEM JAVIER GONZALEZ

VO BO
 LIC. MARLEM JAVIER GONZALEZ



MUNICIPIO DE AYTO: SAN JOSE DEL RINCON

PbRm-08b FICHA TECNICA DE SEGUIMIENTO DE INDICADORES 2024 DE GESTIÓN O ESTRATEGICO

TIPO DE FICHA: OSFEM

PILAR DE DESARROLLO / EJE TRANSVERSAL: 1 Pilar 1: Social
 TEMA DE DESARROLLO: Desarrollo humano incluyente, sin discriminación y libre de violencia
 PROGRAMA PRESUPUESTARIO: 02060805 Oportunidades para los jóvenes
 PROYECTO PRESUPUESTARIO: 020608060103 Promoción del desarrollo integral del adolescente
 OBJETIVO DEL PROGRAMA PRESUPUESTARIO: Contiene acciones que se orientan a brindar más y mejores oportunidades a los jóvenes que les permitan alcanzar su desarrollo físico - mental adecuado, que les permita incorporarse a la sociedad de manera productiva.
 DEPENDENCIA GENERAL: I01 DESARROLLO SOCIAL
 DEPENDENCIA AUXILIAR: 141 Educación, 143 Atención a la Juventud

ESTRUCTURA DEL INDICADOR

NOMBRE DEL INDICADOR: Porcentaje de dictaminación de proyectos participantes en concursos.
 FÓRMULA DEL CÁLCULO: $(\text{Proyectos participantes en concursos dictaminados} / \text{Proyectos participantes en concursos recibidos}) * 100$
 INTERPRETACIÓN:
 DIMENSIÓN QUE ATIENDE: Eficiencia
 DESCRIPCIÓN DEL FACTOR DE COMPARACIÓN:
 AMBITO GEOGRAFICO:
 COBERTURA:
 LINEA BASE
 Numero: NA 2.2 No aplica

FRECUENCIA DE MEDICIÓN: Trimestral

COMPORTAMIENTO DE LAS VARIABLES DURANTE EL TRIMESTRE: Enero-Marzo

VARIABLE	UNIDAD DE MEDIDA	OPERACION	META ANUAL	AVANCE TRIMESTRAL				AVANCE ACUMULADO			
				Programado	%	Alcanzado	%	Programado	%	Alcanzado	%
Proyectos participantes en concursos dictaminados			0.00	0.00	0.00	0.00	0.00	0.00	0.00	0.00	0.00
Proyectos participantes en concursos recibidos			0.00	0.00	0.00	0.00	0.00	0.00	0.00	0.00	0.00

COMPORTAMIENTO DEL INDICADOR

DESCRIPCION DE LA META ANUAL

META ANUAL	TRIMESTRE: Enero-Marzo							
	AVANCE TRIMESTRAL				AVANCE ACUMULADO			
	Programado	Alcanzado	EF%	SEMAFORO	Programado	Alcanzado	EF%	SEMAFORO
0.00	0.00	0.00	0.00		0.00	0.00	0.00	

DESCRIPCION DE RESULTADOS Y JUSTIFICACION EN CASO DE VARIACION SUPERIOR A ±10% RESPECTO A LO PROGRAMADO

EVALUACION DEL INDICADOR

DEPENDENCIA GENERAL: I01 DESARROLLO SOCIAL
 DEPENDENCIA AUXILIAR: 141 Educación, 143 Atención a la Juventud



ELABORO

LIC. MARLEM JAVIER GONZALEZ

VO. BO.

LIC. MARLEM JAVIER GONZALEZ



MUNICIPIO DE AYTO: SAN JOSE DEL RINCON

PbRm-08b FICHA TECNICA DE SEGUIMIENTO DE INDICADORES 2024 DE GESTIÓN O ESTRATEGICO

TIPO DE FICHA: OSFEM

PILAR DE DESARROLLO / EJE TRANSVERSAL: 1 Pilar 1: Social
 TEMA DE DESARROLLO: Desarrollo humano incluyente, sin discriminación y libre de violencia
 PROGRAMA PRESUPUESTARIO: 02060806 Oportunidades para los Jóvenes
 PROYECTO PRESUPUESTARIO: 020608060103 Promoción del desarrollo integral del adolescente
 OBJETIVO DEL PROGRAMA PRESUPUESTARIO: Contiene acciones que se orientan a brindar más y mejores oportunidades a los jóvenes que les permitan alcanzar su desarrollo físico - mental adecuado, que les permita incorporarse a la sociedad de manera productiva.
 DEPENDENCIA GENERAL: I01 DESARROLLO SOCIAL
 DEPENDENCIA AUXILIAR: 141 Educación, 143 Atención a la Juventud

ESTRUCTURA DEL INDICADOR

NOMBRE DEL INDICADOR: Porcentaje de jóvenes participantes en concursos beneficiados con estímulos.
 FÓRMULA DEL CÁLCULO: $(\text{Jóvenes participantes en concursos que reciben estímulos} / \text{Jóvenes participantes en concursos}) * 100$
 INTERPRETACIÓN: Jóvenes participantes en concursos
 DIMENSIÓN QUE ATIENDE: Eficiencia
 DESCRIPCIÓN DEL FACTOR DE COMPARACIÓN: MUNICIPAL
 AMBITO GEOGRAFICO: RURAL
 COBERTURA: MUNICIPAL
 LINEA BASE: 0

FRECUENCIA DE MEDICIÓN: Trimestral

Numero: NA 2.3

COMPORTAMIENTO DE LAS VARIABLES DURANTE EL TRIMESTRE: Enero-Marzo

VARIABLE	UNIDAD DE MEDIDA	OPERACION	META ANUAL	AVANCE TRIMESTRAL				AVANCE ACUMULADO			
				Programado	%	Alcanzado	%	Programado	%	Alcanzado	%
Jóvenes participantes en concursos que reciben estímulos	CONCURSO	Sumable	2.00	0.00	0.00	0.00	0.00	0.00	0.00	0.00	0.00
Jóvenes participantes en concursos	CONCURSO	Sumable	2.00	0.00	0.00	0.00	0.00	0.00	0.00	0.00	0.00

COMPORTAMIENTO DEL INDICADOR


DESCRIPCION DE LA META ANUAL

META ANUAL	TRIMESTRE: Enero-Marzo							
	AVANCE TRIMESTRAL				AVANCE ACUMULADO			
	Programado	Alcanzado	EF%	SEMAFORO	Programado	Alcanzado	EF%	SEMAFORO
100.00	0.00	0.00	0.00	VERDE	0.00	0.00	0.00	VERDE

DESCRIPCIÓN DE RESULTADOS Y JUSTIFICACIÓN EN CASO DE VARIACIÓN SUPERIOR A ± 10 % RESPECTO A LO PROGRAMADO
Jóvenes participantes en concursos que reciben estímulos

EVALUACION DEL INDICADOR

SE DARA SEGUIMIENTO
 DEPENDENCIA GENERAL: I01 DESARROLLO SOCIAL
 DEPENDENCIA AUXILIAR: 141 Educación, 143 Atención a la Juventud



ELABORÓ
 LIC. MARLEM JAVIER GONZALEZ

VO BO
 LIC. MARLEM JAVIER GONZALEZ



PbRm-08b FICHA TECNICA DE SEGUIMIENTO DE INDICADORES 2024 DE GESTIÓN O ESTRATEGICO

MUNICIPIO DE AYTO: SAN JOSE DEL RINCON

TIPO DE FICHA: OSFEM

PILAR DE DESARROLLO / EJE TRANSVERSAL: 1 Pilar 1: Social
TEMA DE DESARROLLO: Desarrollo humano incluyente, sin discriminación y libre de violencia
PROGRAMA PRESUPUESTARIO: 02060806 Oportunidades para los Jóvenes
PROYECTO PRESUPUESTARIO: 020608060103 Promoción del desarrollo integral del adolescente
OBJETIVO DEL PROGRAMA PRESUPUESTARIO: Contiene acciones que se orientan a brindar más y mejores oportunidades a los jóvenes que les permitan alcanzar su desarrollo físico - mental adecuado, que les permita incorporarse a la sociedad de manera productiva.
DEPENDENCIA GENERAL: 01 DESARROLLO SOCIAL
DEPENDENCIA AUXILIAR: 141 Educación, 143 Atención a la Juventud

ESTRUCTURA DEL INDICADOR

NOMBRE DEL INDICADOR: Porcentaje de convocatorias emitidas bajo la modalidad de joven emprendedor.
FÓRMULA DEL CÁLCULO: (Número de convocatorias emitidas bajo la modalidad de joven emprendedor / Total de convocatorias bajo la modalidad de joven emprendedor programadas) *100
INTERPRETACIÓN:
DIMENSIÓN QUE ATIENDE: Eficiencia
FRECUENCIA DE MEDICIÓN: Trimestral
DESCRIPCIÓN DEL FACTOR DE COMPARACIÓN:
AMBITO GEOGRAFICO:
COBERTURA:
LINEA BASE
Numero: NA 3.1 No aplica

COMPORTAMIENTO DE LAS VARIABLES DURANTE EL TRIMESTRE: Enero-Marzo

Table with 12 columns: VARIABLE, UNIDAD DE MEDIDA, OPERACION, META ANUAL, AVANCE TRIMESTRAL (Programado, %, Alcanzado, %), AVANCE ACUMULADO (Programado, %, Alcanzado, %). Rows include 'Número de convocatorias emitidas bajo la modalidad de joven emprendedor' and 'Total de convocatorias bajo la modalidad de joven emprendedor programadas'.

COMPORTAMIENTO DEL INDICADOR


DESCRIPCION DE LA META ANUAL

Table with 9 columns: META ANUAL, TRIMESTRE: Enero-Marzo, AVANCE TRIMESTRAL (Programado, Alcanzado, EP%, SEMAFORO), AVANCE ACUMULADO (Programado, Alcanzado, EP%, SEMAFORO). Row shows values for 0.00.

DESCRIPCIÓN DE RESULTADOS Y JUSTIFICACIÓN EN CASO DE VARIACIÓN SUPERIOR A ± 10 % RESPECTO A LO PROGRAMADO

EVALUACION DEL INDICADOR

DEPENDENCIA GENERAL: 01 DESARROLLO SOCIAL
DEPENDENCIA AUXILIAR: 141 Educación, 143 Atención a la Juventud



ELABORÓ
LIC. MARLEM JAVIER GONZALEZ

VO. BU
LIC. MARLEM JAVIER GONZALEZ



PbRm-08b FICHA TECNICA DE SEGUIMIENTO DE INDICADORES 2024 DE GESTIÓN O ESTRATEGICO

MUNICIPIO DE AYTO: SAN JOSE DEL RINCON

TIPO DE FICHA: OSFEM

PILAR DE DESARROLLO / EJE TRANSVERSAL: 1 Pilar 1: Social
TEMA DE DESARROLLO: Desarrollo humano incluyente, sin discriminación y libre de violencia
PROGRAMA PRESUPUESTARIO: 02060806 Oportunidades para los Jóvenes
PROYECTO PRESUPUESTARIO: 020608060103 Promoción del desarrollo integral del adolescente
OBJETIVO DEL PROGRAMA PRESUPUESTARIO: Contiene acciones que se orientan a brindar más y mejores oportunidades a los jóvenes que les permitan alcanzar su desarrollo físico - mental adecuado, que les permita incorporarse a la sociedad de manera productiva.
DEPENDENCIA GENERAL: 101 DESARROLLO SOCIAL
DEPENDENCIA AUXILIAR: 141 Educación, 143 Atención a la Juventud

ESTRUCTURA DEL INDICADOR

NOMBRE DEL INDICADOR: Porcentaje de estímulos gestionados que fueron entregados bajo la modalidad de joven emprendedor.
FÓRMULA DEL CÁLCULO: (Número de estímulos gestionados que fueron entregados bajo la modalidad de joven emprendedor /Estímulos gestionados) *100
INTERPRETACIÓN:
DIMENSIÓN QUE ATIENDE: Eficiencia
DESCRIPCIÓN DEL FACTOR DE COMPARACIÓN:
AMBITO GEOGRAFICO:
COBERTURA:
LINEA BASE
Numero: NA 3.2 No aplica

FRECUENCIA DE MEDICIÓN: Trimestral

COMPORTAMIENTO DE LAS VARIABLES DURANTE EL TRIMESTRE: Enero-Marzo

Table with 12 columns: VARIABLE, UNIDAD DE MEDIDA, OPERACION, META ANUAL, AVANCE TRIMESTRAL (Programado, %, Alcanzado, %), AVANCE ACUMULADO (Programado, %, Alcanzado, %). Rows include 'Número de estímulos gestionados que fueron entregados bajo la modalidad de joven emprendedor' and 'Estímulos gestionados'.


COMPORTAMIENTO DEL INDICADOR
DESCRIPCION DE LA META ANUAL

Table with 9 columns: METAANUAL, TRIMESTRE: Enero-Marzo (AVANCE TRIMESTRAL: Programado, Alcanzado, EF%, SEMAFORO; AVANCE ACUMULADO: Programado, Alcanzado, EF%, SEMAFORO). Row shows 0.00 for all metrics.

DESCRIPCION DE RESULTADOS Y JUSTIFICACION EN CASO DE VARIACION SUPERIOR A ±10 % RESPECTO A LO PROGRAMADO

EVALUACION DEL INDICADOR

DEPENDENCIA GENERAL: 101 DESARROLLO SOCIAL
DEPENDENCIA AUXILIAR: 141 Educación, 143 Atención a la Juventud



ELABORÓ
LIC. MARLEM JAVIER GONZALEZ

VO. BO.
LIC. MARLEM JAVIER GONZALEZ



MUNICIPIO DE AYTO: SAN JOSE DEL RINCON

PbRm-08b FICHA TECNICA DE SEGUIMIENTO DE INDICADORES 2024 DE GESTIÓN O ESTRATEGICO

TIPO DE FICHA: OSFEM

PILAR DE DESARROLLO / EJE TRANSVERSAL:

1 Pilar 1: Social

TEMA DE DESARROLLO:

Desarrollo humano incluyente, sin discriminación y libre de violencia

PROGRAMA PRESUPUESTARIO:

02060806 Oportunidades para los Jóvenes

OBJETIVO DEL PROGRAMA PRESUPUESTARIO:

020608060103 Promoción del desarrollo integral del adolescente

Contiene acciones que se orientan a brindar más y mejores oportunidades a los jóvenes que les permitan alcanzar su desarrollo físico - mental adecuado, que les permita incorporarse a la sociedad de manera productiva.

101 DESARROLLO SOCIAL

141 Educación, 143 Atención a la Juventud

DEPENDENCIA GENERAL:

ESTRUCTURA DEL INDICADOR

DEPENDENCIA AUXILIAR:

NOMBRE DEL INDICADOR:

Porcentaje en la dictaminación técnica de proyectos bajo la modalidad de joven emprendedor.
(Proyectos bajo la modalidad de joven emprendedor dictaminados/Proyectos bajo la modalidad de joven emprendedor recibidos) *100

FRECUENCIA DE MEDICIÓN:

Trimestral

FÓRMULA DEL CÁLCULO:

INTERPRETACIÓN:

DIMENSIÓN QUE ATIENDE:

Eficiencia

DESCRIPCIÓN DEL FACTOR DE COMPARACIÓN:

AMBITO GEOGRAFICO:

COBERTURA:

LÍNEA BASE

Numero: NA 3.3

No aplica

COMPORTAMIENTO DE LAS VARIABLES DURANTE EL TRIMESTRE: Enero-Marzo

VARIABLE	UNIDAD DE MEDIDA	OPERACION	META ANUAL	AVANCE TRIMESTRAL				AVANCE ACUMULADO			
				Programado	%	Alcanzado	%	Programado	%	Alcanzado	%
Proyectos bajo la modalidad de joven emprendedor dictaminados			0.00	0.00	0.00	0.00	0.00	0.00	0.00	0.00	0.00
Proyectos bajo la modalidad de joven emprendedor recibidos			0.00	0.00	0.00	0.00	0.00	0.00	0.00	0.00	0.00

COMPORTAMIENTO DEL INDICADOR
DESCRIPCION DE LA META ANUAL


META ANUAL	TRIMESTRE: Enero-Marzo				AVANCE ACUMULADO			
	AVANCE TRIMESTRAL			SEMAFORO	Programado	Alcanzado	EF%	SEMAFORO
	Programado	Alcanzado	EF%					
0.00	0.00	0.00	0.00		0.00	0.00	0.00	

DESCRIPCION DE RESULTADOS Y JUSTIFICACION EN CASO DE VARIACION SUPERIOR A ± 10 % RESPECTO A LO PROGRAMADO

EVALUACION DEL INDICADOR

DEPENDENCIA GENERAL:
DEPENDENCIA AUXILIAR:

101 DESARROLLO SOCIAL
141 Educación, 143 Atención a la Juventud



ELABORÓ
LIC. MARLEM JAVIER GONZALEZ

VO. CA.
LIC. MARLEM JAVIER GONZALEZ



PbRm-08b FICHA TECNICA DE SEGUIMIENTO DE INDICADORES 2024 DE GESTIÓN O ESTRATEGICO

MUNICIPIO DE AYTO: SAN JOSE DEL RINCON

TIPO DE FICHA: OSFEM

PILAR DE DESARROLLO / EJE TRANSVERSAL: 1 Pilar 1: Social
 TEMA DE DESARROLLO: Desarrollo humano incluyente, sin discriminación y libre de violencia
 PROGRAMA PRESUPUESTARIO: 02060806 Oportunidades para los jóvenes
 PROYECTO PRESUPUESTARIO: 020608060103 Promoción del desarrollo integral del adolescente
 OBJETIVO DEL PROGRAMA PRESUPUESTARIO: Contiene acciones que se orientan a brindar más y mejores oportunidades a los jóvenes que les permitan alcanzar su desarrollo físico - mental adecuado, que les permita incorporarse a la sociedad de manera productiva.
 DEPENDENCIA GENERAL: 101 DESARROLLO SOCIAL
 DEPENDENCIA AUXILIAR: 141 Educación, 143 Atención a la Juventud

ESTRUCTURA DEL INDICADOR

NOMBRE DEL INDICADOR: Porcentaje de cumplimiento en la elaboración del Programa de concertación y rehabilitación de lugares de esparcimiento y deportivos.
 FÓRMULA DEL CÁLCULO: (Programa de concertación y rehabilitación de lugares de esparcimiento y deportivos elaborado / Programa de concertación y rehabilitación de lugares de esparcimiento y deportivos programado) *100
 INTERPRETACIÓN:
 DIMENSIÓN QUE ATIENDE: Eficiencia FRECUENCIA DE MEDICIÓN: Trimestral
 DESCRIPCIÓN DEL FACTOR DE COMPARACIÓN:
 AMBITO GEOGRAFICO:
 COBERTURA:
 LINEA BASE
 Numero: NA 4.1 No aplica

COMPORTAMIENTO DE LAS VARIABLES DURANTE EL TRIMESTRE: Enero-Marzo

VARIABLE	UNIDAD DE MEDIDA	OPERACION	META ANUAL	AVANCE TRIMESTRAL				AVANCE ACUMULADO			
				Programado	%	Alcanzado	%	Programado	%	Alcanzado	%
Programa de concertación y rehabilitación de lugares de esparcimiento y deportivos elaborado			0.00	0.00	0.00	0.00	0.00	0.00	0.00	0.00	0.00
Programa de concertación y rehabilitación de lugares de esparcimiento y deportivos programado			0.00	0.00	0.00	0.00	0.00	0.00	0.00	0.00	0.00

COMPORTAMIENTO DEL INDICADOR


DESCRIPCION DE LA META ANUAL

META ANUAL	TRIMESTRE: Enero-Marzo							
	AVANCE TRIMESTRAL				AVANCE ACUMULADO			
	Programado	Alcanzado	EF%	SEMAFORO	Programado	Alcanzado	EF%	SEMAFORO
0.00	0.00	0.00	0.00		0.00	0.00	0.00	

DESCRIPCIÓN DE RESULTADOS Y JUSTIFICACIÓN EN CASO DE VARIACIÓN SUPERIOR A ± 10 % RESPECTO A LO PROGRAMADO

EVALUACION DEL INDICADOR

DEPENDENCIA GENERAL: 101 DESARROLLO SOCIAL
 DEPENDENCIA AUXILIAR: 141 Educación, 143 Atención a la Juventud



ELABORÓ

LIC. MARLEM JAVIER GONZALEZ

VO. BU.

LIC. MARLEM JAVIER GONZALEZ



MUNICIPIO DE AYTO: SAN JOSE DEL RINCON

PbRm-08b FICHA TECNICA DE SEGUIMIENTO DE INDICADORES 2024 DE GESTIÓN O ESTRATEGICO

TIPO DE FICHA: OSFEM

PILAR DE DESARROLLO / EJE TRANSVERSAL: 1 Pilar 1: Social
 TEMA DE DESARROLLO: Desarrollo humano incluyente, sin discriminación y libre de violencia
 PROGRAMA PRESUPUESTARIO: 02060805 Oportunidades para los jóvenes
 PROYECTO PRESUPUESTARIO: 020608060103 Promoción del desarrollo integral del adolescente
 OBJETIVO DEL PROGRAMA PRESUPUESTARIO: Contiene acciones que se orientan a brindar más y mejores oportunidades a los jóvenes que les permitan alcanzar su desarrollo físico - mental adecuado, que les permita incorporarse a la sociedad de manera productiva.
 DEPENDENCIA GENERAL: 101 DESARROLLO SOCIAL
 DEPENDENCIA AUXILIAR: 141 Educación, 143 Atención a la Juventud

ESTRUCTURA DEL INDICADOR

NOMBRE DEL INDICADOR: Porcentaje de actividades recreativas y deportivas realizadas.
 FÓRMULA DEL CÁLCULO: $(\text{Actividades recreativas y deportivas realizadas} / \text{Actividades recreativas y deportivas programadas}) * 100$
 INTERPRETACIÓN: Actividades recreativas y deportivas
 DIMENSIÓN QUE ATIENDE: Eficiencia
 DESCRIPCIÓN DEL FACTOR DE COMPARACIÓN: MUNICIPAL
 AMBITO GEOGRAFICO: RURAL
 COBERTURA: MUNICIPAL
 LINEA BASE: 0
 FRECUENCIA DE MEDICIÓN: Trimestral
 Numero: NA 4.2

COMPORTAMIENTO DE LAS VARIABLES DURANTE EL TRIMESTRE: Enero-Marzo

VARIABLE	UNIDAD DE MEDIDA	OPERACION	META ANUAL	AVANCE TRIMESTRAL				AVANCE ACUMULADO			
				Programado	%	Alcanzado	%	Programado	%	Alcanzado	%
Actividades recreativas y deportivas realizadas	TORNEO	Sumable	2.00	0.00	0.00	1.00	0.00	0.00	0.00	1.00	0.00
Actividades recreativas y deportivas programadas	TORNEO	Sumable	2.00	0.00	0.00	0.00	0.00	0.00	0.00	0.00	0.00


COMPORTAMIENTO DEL INDICADOR
DESCRIPCION DE LA META ANUAL

META ANUAL	TRIMESTRE: Enero-Marzo							
	AVANCE TRIMESTRAL				AVANCE ACUMULADO			
	Programado	Alcanzado	EF%	SEMAFORO	Programado	Alcanzado	EF%	SEMAFORO
100.00	0.00	0.00	0.00	VERDE	0.00	0.00	0.00	VERDE

DESCRIPCIÓN DE RESULTADOS Y JUSTIFICACIÓN EN CASO DE VARIACIÓN SUPERIOR A ± 10 % RESPECTO A LO PROGRAMADO
Actividades recreativas y deportivas realizadas

EVALUACION DEL INDICADOR

SE DARA SEGUIMIENTO
 DEPENDENCIA GENERAL: 101 DESARROLLO SOCIAL
 DEPENDENCIA AUXILIAR: 141 Educación, 143 Atención a la Juventud



ELABORO

LIC. MARLEM JAVIER GONZALEZ

VOLEO

LIC. MARLEM JAVIER GONZALEZ



PbRm-08b FICHA TECNICA DE SEGUIMIENTO DE INDICADORES 2024 DE GESTIÓN O ESTRATEGICO

MUNICIPIO DE AYTO: SAN JOSE DEL RINCON

TIPO DE FICHA: OSFEM

PILAR DE DESARROLLO / EJE TRANSVERSAL: 2 Pilar 2: Económico
TEMA DE DESARROLLO: Desarrollo económico
PROGRAMA PRESUPUESTARIO: 03010201 Empleo
PROYECTO PRESUPUESTARIO: 030102010202 Colocación de trabajadores desempleados
OBJETIVO DEL PROGRAMA PRESUPUESTARIO: Integra los proyectos dirigidos a dinamizar el empleo en territorio municipal, fomentando el desarrollo de la planta productiva, aumentar la oportunidad de empleo, vinculando su oferta y demanda, y garantizar que la población económicamente activa disfrute de las mismas condiciones de empleo, remuneración y oportunidades sin discriminación alguna, mediante la formación de los recursos humanos para
DEPENDENCIA GENERAL: N00 DIRECCIÓN DE DESARROLLO ECONOMICO
DEPENDENCIA AUXILIAR: 140 Servicio Municipal de Empleo

ESTRUCTURA DEL INDICADOR

NOMBRE DEL INDICADOR: Porcentaje de participación empresarial
FÓRMULA DEL CÁLCULO: (Empresas participantes/Empresas convocadas) *100
INTERPRETACIÓN: Se logra la participación de las empresas del municipio para la publicación de vacantes ofertadas
DIMENSIÓN QUE ATIENDE: Eficiencia
DESCRIPCIÓN DEL FACTOR DE COMPARACIÓN: MUNICIPAL
FRECUENCIA DE MEDICIÓN: Trimestral
AMBITO GEOGRAFICO: RURAL
COBERTURA: MUNICIPAL
LINEA BASE: 0
Numero: NA 1.1

COMPORTAMIENTO DE LAS VARIABLES DURANTE EL TRIMESTRE: Enero-Marzo

Table with 12 columns: VARIABLE, UNIDAD DE MEDIDA, OPERACION, META ANUAL, AVANCE TRIMESTRAL (Programado, %, Alcanzado, %), AVANCE ACUMULADO (Programado, %, Alcanzado, %). Rows include Empresas participantes and Empresas convocadas.

COMPORTAMIENTO DEL INDICADOR
DESCRIPCION DE LA META ANUAL

Table with 9 columns: META ANUAL, AVANCE TRIMESTRAL (Programado, Alcanzado, EF%, SEMAFORO), AVANCE ACUMULADO (Programado, Alcanzado, EF%, SEMAFORO). Values show 100.00 for both annual and trimester metrics.

DESCRIPCIÓN DE RESULTADOS Y JUSTIFICACIÓN EN CASO DE VARIACIÓN SUPERIOR A ± 10 % RESPECTO A LO PROGRAMADO
Empresas participantes

SE DARA SEGUIMIENTO

DEPENDENCIA GENERAL: N00 DIRECCIÓN DE DESARROLLO ECONOMICO
DEPENDENCIA AUXILIAR: 140 Servicio Municipal de Empleo

EVALUACION DEL INDICADOR

Official stamps and signatures of Lic. Diego Esquivel Contreras, including the seal of the Municipality of San José del Rincón and the Department of Economic Development.



PbRm-08b FICHA TECNICA DE SEGUIMIENTO DE INDICADORES 2024 DE GESTIÓN O ESTRATEGICO

MUNICIPIO DE AYTO: SAN JOSE DEL RINCON

TIPO DE FICHA: OSFEM

PILAR DE DESARROLLO / EJE TRANSVERSAL: 2 Pilar 2: Económico
TEMA DE DESARROLLO: Desarrollo económico
PROGRAMA PRESUPUESTARIO: 03010201 Empleo
PROYECTO PRESUPUESTARIO: 030102010202 Colocación de trabajadores desempleados

OBJETIVO DEL PROGRAMA PRESUPUESTARIO: Integra los proyectos dirigidos a dinamizar el empleo en territorio municipal, fomentando el desarrollo de la planta productiva, aumentando la oportunidad de empleo, vinculando su oferta y demanda, y garantizar que la población económicamente activa disfrute de las mismas condiciones de empleo, remuneración y oportunidades sin discriminación alguna, mediante la formación de los recursos humanos para

DEPENDENCIA GENERAL: N00 DIRECCIÓN DE DESARROLLO ECONOMICO

DEPENDENCIA AUXILIAR: 140 Servicio Municipal de Empleo

ESTRUCTURA DEL INDICADOR

NOMBRE DEL INDICADOR: Porcentaje de vacantes ofertadas que fueron ocupadas.

FÓRMULA DEL CÁLCULO: (Vacantes ocupadas/ Vacantes disponibles)*100

INTERPRETACIÓN:

DIMENSIÓN QUE ATIENDE: Eficiencia

FRECUENCIA DE MEDICIÓN: Trimestral

DESCRIPCIÓN DEL FACTOR DE COMPARACIÓN:

AMBITO GEOGRAFICO:

COBERTURA:

LINEA BASE

Numero: NA 1.2 No aplica

COMPORTAMIENTO DE LAS VARIABLES DURANTE EL TRIMESTRE: Enero-Marzo

Table with 12 columns: VARIABLE, UNIDAD DE MEDIDA, OPERACION, META ANUAL, AVANCE TRIMESTRAL (Programado, %, Alcanzado, %), AVANCE ACUMULADO (Programado, %, Alcanzado, %). Rows include Vacantes ocupadas and Vacantes disponibles.

COMPORTAMIENTO DEL INDICADOR


DESCRIPCIÓN DE LA META ANUAL

Table with 9 columns: METAANUAL, TRIMESTRE: Enero-Marzo, AVANCE TRIMESTRAL (Programado, Alcanzado, EF%, SEMAFORO), AVANCE ACUMULADO (Programado, Alcanzado, EF%, SEMAFORO). Row shows 0.00 for all metrics.

DESCRIPCIÓN DE RESULTADOS Y JUSTIFICACIÓN EN CASO DE VARIACIÓN SUPERIOR A ± 10 % RESPECTO A LO PROGRAMADO

EVALUACION DEL INDICADOR

DEPENDENCIA GENERAL: N00 DIRECCIÓN DE DESARROLLO ECONOMICO
DEPENDENCIA AUXILIAR: 140 Servicio Municipal de Empleo



ELABORADO: LIC. DIEGO ESQUIVEL CONTRERAS

V0:BO: LIC. DIEGO ESQUIVEL CONTRERAS



PbRm-08b FICHA TECNICA DE SEGUIMIENTO DE INDICADORES 2024 DE GESTIÓN O ESTRATEGICO

MUNICIPIO DE AYTO: SAN JOSE DEL RINCON

TIPO DE FICHA: OSFEM

PILAR DE DESARROLLO / EJE TRANSVERSAL: 2 Pilar 2: Económico
TEMA DE DESARROLLO: Desarrollo económico
PROGRAMA PRESUPUESTARIO: 03010201 Empleo
PROYECTO PRESUPUESTARIO: 030102010202 Colocación de trabajadores desempleados
OBJETIVO DEL PROGRAMA PRESUPUESTARIO: Integra los proyectos dirigidos a dinamizar el empleo en territorio municipal, fomentando el desarrollo de la planta productiva, aumentando la oportunidad de empleo, vinculando su oferta y demanda, y garantizar que la población económicamente activa disfrute de las mismas condiciones de empleo, remuneración y oportunidades sin discriminación alguna, mediante la formación de los recursos humanos para
DEPENDENCIA GENERAL: N00 DIRECCIÓN DE DESARROLLO ECONOMICO
DEPENDENCIA AUXILIAR: 140 Servicio Municipal de Empleo

ESTRUCTURA DEL INDICADOR

NOMBRE DEL INDICADOR: Porcentaje de concurrencia a eventos de empleo
FÓRMULA DEL CÁLCULO: (Asistencia real a eventos de empleo/Asistencia estimada a eventos de empleo)*100
INTERPRETACIÓN: e ha incrementado la asistencia de las personas a los eventos de empleo derivado de la promoción y de las capacitaciones proporcionadas
DIMENSIÓN QUE ATIENDE: Eficiencia
DESCRIPCIÓN DEL FACTOR DE COMPARACIÓN: MUNICIPAL
FRECUENCIA DE MEDICIÓN: Trimestral
AMBITO GEOGRAFICO: RURAL
COBERTURA: MUNICIPAL
LINEA BASE: 0
Numero: NA 1.3

COMPORTAMIENTO DE LAS VARIABLES DURANTE EL TRIMESTRE: Enero-Marzo

Table with 12 columns: VARIABLE, UNIDAD DE MEDIDA, OPERACION, META ANUAL, AVANCE TRIMESTRAL (Programado, %, Alcanzado, %), AVANCE ACUMULADO (Programado, %, Alcanzado, %). Rows include 'Asistencia real a eventos de empleo' and 'Asistencia estimada a eventos de empleo'.

COMPORTAMIENTO DEL INDICADOR

DESCRIPCION DE LA META ANUAL

Table with 9 columns: META ANUAL, AVANCE TRIMESTRAL (Programado, Alcanzado, EF%, SEMAFORO), AVANCE ACUMULADO (Programado, Alcanzado, EF%, SEMAFORO). Values are 100.00 for all metrics, with SEMAFORO VERDE.

DESCRIPCIÓN DE RESULTADOS Y JUSTIFICACIÓN EN CASO DE VARIACIÓN SUPERIOR A ± 10 % RESPECTO A LO PROGRAMADO
Asistencia real a eventos de empleo

EVALUACION DEL INDICADOR

SE DARA SEGUIMIENTO
DEPENDENCIA GENERAL: N00 DIRECCIÓN DE DESARROLLO ECONOMICO
DEPENDENCIA AUXILIAR: 140 Servicio Municipal de Empleo

Handwritten signatures and official stamps of LIC. DIEGO ESQUIVEL CONTRERAS, including a circular stamp of the Ayuntamiento San José del Rincón and a rectangular stamp of the Dirección de Desarrollo Económico.



PbRm-08b FICHA TÉCNICA DE SEGUIMIENTO DE INDICADORES 2024 DE GESTIÓN O ESTRATEGICO

MUNICIPIO DE AYTO: SAN JOSE DEL RINCON

TIPO DE FICHA: OSFEM

PILAR DE DESARROLLO / EJE TRANSVERSAL: 2 Pilar 2: Económico
TEMA DE DESARROLLO: Desarrollo económico
PROGRAMA PRESUPUESTARIO: 03020101 Desarrollo agrícola
PROYECTO PRESUPUESTARIO: 030201010201 Apoyos especiales a productores agrícolas
OBJETIVO DEL PROGRAMA PRESUPUESTARIO: Agrupa las líneas de acción enfocadas al incremento de los niveles de producción, productividad y rentabilidad de las actividades agrícolas, promoviendo la generación del valor agregado a la producción primaria principalmente de los cultivos intensivos, para satisfacer la demanda interna y reducir las importaciones y minimizar los impactos ambientales que derivan del desarrollo de las diferentes a
DEPENDENCIA GENERAL: N00 DIRECCIÓN DE DESARROLLO ECONOMICO
DEPENDENCIA AUXILIAR: N01 Desarrollo Agropecuario

ESTRUCTURA DEL INDICADOR

NOMBRE DEL INDICADOR: Porcentaje de solicitudes de apoyos agrícolas atendidas.
FÓRMULA DEL CÁLCULO: (Solicitudes de los productores atendidas/Solicitudes de los productores recibidas)*100
INTERPRETACIÓN:
DIMENSIÓN QUE ATIENDE: Eficiencia
DESCRIPCIÓN DEL FACTOR DE COMPARACIÓN:
AMBITO GEOGRAFICO:
COBERTURA:
LINEA BASE
Numero: NA 1.1 No aplica

FRECUENCIA DE MEDICIÓN: Trimestral

COMPORTAMIENTO DE LAS VARIABLES DURANTE EL TRIMESTRE: Enero-Marzo

Table with 12 columns: VARIABLE, UNIDAD DE MEDIDA, OPERACION, META ANUAL, AVANCE TRIMESTRAL (Programado, %, Alcanzado, %), AVANCE ACUMULADO (Programado, %, Alcanzado, %). Rows include 'Solicitudes de los productores atendidas' and 'Solicitudes de los productores recibidas'.

COMPORTAMIENTO DEL INDICADOR

DESCRIPCION DE LA META ANUAL

Table with 9 columns: META ANUAL, AVANCE TRIMESTRAL (Programado, Alcanzado, EF%, SEMAFORO), AVANCE ACUMULADO (Programado, Alcanzado, EF%, SEMAFORO). Values are 0.00 for all metrics.

DESCRIPCIÓN DE RESULTADOS Y JUSTIFICACIÓN EN CASO DE VARIACIÓN SUPERIOR A ± 10 % RESPECTO A LO PROGRAMADO

EVALUACION DEL INDICADOR

DEPENDENCIA GENERAL: N00 DIRECCIÓN DE DESARROLLO ECONOMICO
DEPENDENCIA AUXILIAR: N01 Desarrollo Agropecuario

Official signatures and stamps. Includes the seal of the Ayuntamiento San José del Rincón, Mexico, and the 'ACCIONES REGULADAS' stamp. Signatures are for Lic. Diego Esquivel Contreras, with 'ELABORÓ' and 'VO. BO.' labels.



PbRm-08b FICHA TECNICA DE SEGUIMIENTO DE INDICADORES 2024 DE GESTIÓN O ESTRATEGICO

TIPO DE FICHA: OSFEM

MUNICIPIO DE AYTO: SAN JOSE DEL RINCON

PILAR DE DESARROLLO / EJE TRANSVERSAL: 2 Pilar 2: Económico
 TEMA DE DESARROLLO: Desarrollo económico
 PROGRAMA PRESUPUESTARIO: 03020101 Desarrollo agrícola
 PROYECTO PRESUPUESTARIO: 030201010201 Apoyos especiales a productores agrícolas
 OBJETIVO DEL PROGRAMA PRESUPUESTARIO: Agrupa las líneas de acción enfocadas al incremento de los niveles de producción, productividad y rentabilidad de las actividades agrícolas, promoviendo la generación del valor agregado a la producción primaria principalmente de los cultivos intensivos, para satisfacer la demanda interna y reducir las importaciones y minimizar los impactos ambientales que derivan del desarrollo de las diferentes a
 DEPENDENCIA GENERAL: N00 DIRECCIÓN DE DESARROLLO ECONOMICO
 DEPENDENCIA AUXILIAR: N01 Desarrollo Agropecuario

ESTRUCTURA DEL INDICADOR

NOMBRE DEL INDICADOR: Porcentaje de avance en la gestión de apoyos de carácter agrícola.
 FÓRMULA DEL CÁLCULO: (Gestiones de apoyos de carácter agrícola realizadas ante dependencias estatales y federales/ Gestiones de apoyos de carácter agrícola programadas ante dependencias estatales y federales)*100
 INTERPRETACIÓN:
 DIMENSIÓN QUE ATIENDE: Eficiencia FRECUENCIA DE MEDICIÓN: Trimestral
 DESCRIPCIÓN DEL FACTOR DE COMPARACIÓN:
 AMBITO GEOGRAFICO:
 COBERTURA:
 LINEA BASE
 Numero: NA 1.2 No aplica

COMPORTAMIENTO DE LAS VARIABLES DURANTE EL TRIMESTRE: Enero-Marzo

VARIABLE	UNIDAD DE MEDIDA	OPERACION	META ANUAL	AVANCE TRIMESTRAL				AVANCE ACUMULADO			
				Programado	%	Alcanzado	%	Programado	%	Alcanzado	%
Gestiones de apoyos de carácter agrícola realizadas ante dependencias estatales y federales			0.00	0.00	0.00	0.00	0.00	0.00	0.00	0.00	0.00
Gestiones de apoyos de carácter agrícola programadas ante dependencias estatales y federales			0.00	0.00	0.00	0.00	0.00	0.00	0.00	0.00	0.00

COMPORTAMIENTO DEL INDICADOR


DESCRIPCION DE LA META ANUAL


META ANUAL	TRIMESTRE: Enero-Marzo							
	AVANCE TRIMESTRAL				AVANCE ACUMULADO			
	Programado	Alcanzado	EF%	SEMAFORO	Programado	Alcanzado	EF%	SEMAFORO
0.00	0.00	0.00	0.00		0.00	0.00	0.00	


DESCRIPCION DE RESULTADOS Y JUSTIFICACION EN CASO DE VARIACION SUPERIOR A ± 10% RESPECTO A LO PROGRAMADO

EVALUACION DEL INDICADOR

DEPENDENCIA GENERAL: N00 DIRECCIÓN DE DESARROLLO ECONOMICO
 DEPENDENCIA AUXILIAR: N01 Desarrollo Agropecuario

ELABORÓ: 
 LIC. DIEGO ESQUIVEL CONTRERAS

VO. BO. 
 LIC. DIEGO ESQUIVEL CONTRERAS





PbRm-08b FICHA TECNICA DE SEGUIMIENTO DE INDICADORES 2024 DE GESTIÓN O ESTRATEGICO

TIPO DE FICHA: OSFEM

MUNICIPIO DE AYTO: SAN JOSE DEL RINCON

PILAR DE DESARROLLO / EJE TRANSVERSAL: 2 Pilar 2: Económico
TEMA DE DESARROLLO: Desarrollo económico
PROGRAMA PRESUPUESTARIO: 03020101 Desarrollo agrícola
PROYECTO PRESUPUESTARIO: 030201010201 Apoyos especiales a productores agrícolas
OBJETIVO DEL PROGRAMA PRESUPUESTARIO: Agrupa las líneas de acción enfocadas al incremento de los niveles de producción, productividad y rentabilidad de las actividades agrícolas, promoviendo la generación del valor agregado a la producción primaria principalmente de los cultivos intensivos, para satisfacer la demanda interna y reducir las importaciones y minimizar los impactos ambientales que derivan del desarrollo de las diferentes a
DEPENDENCIA GENERAL: N00 DIRECCIÓN DE DESARROLLO ECONOMICO
DEPENDENCIA AUXILIAR: N01 Desarrollo Agropecuario

ESTRUCTURA DEL INDICADOR

NOMBRE DEL INDICADOR: Porcentaje de controles de infestación de plagas y enfermedades en los cultivos realizados.
FÓRMULA DEL CÁLCULO: (Controles de infestación de plagas y enfermedades en los cultivos realizados/infestación de plagas y enfermedades en los cultivos existentes) *100

INTERPRETACIÓN: Eficiencia
DIMENSIÓN QUE ATIENDE: Eficiencia

FRECUENCIA DE MEDICIÓN: Trimestral

DESCRIPCIÓN DEL FACTOR DE COMPARACIÓN:
AMBITO GEOGRAFICO:
COBERTURA:
LINEA BASE

Numero: NA 2.1 No aplica

Table with 11 columns: VARIABLE, UNIDAD DE MEDIDA, OPERACION, META ANUAL, AVANCE TRIMESTRAL (Programado, %, Alcanzado, %), AVANCE ACUMULADO (Programado, %, Alcanzado, %). Rows include 'Controles de infestación de plagas y enfermedades en los cultivos realizados' and 'Infestación de plagas y enfermedades en los cultivos existentes'.


COMPORTAMIENTO DEL INDICADOR
DESCRIPCION DE LA META ANUAL

Table with 8 columns: META ANUAL, AVANCE TRIMESTRAL (Programado, Alcanzado, EF%, SEMAFORO), AVANCE ACUMULADO (Programado, Alcanzado, EF%, SEMAFORO). Values are 0.00 for all metrics.

DESCRIPCION DE RESULTADOS Y JUSTIFICACION EN CASO DE VARIACION SUPERIOR A ± 10 % RESPECTO A LO PROGRAMADO

EVALUACION DEL INDICADOR

DEPENDENCIA GENERAL: N00 DIRECCIÓN DE DESARROLLO ECONOMICO
DEPENDENCIA AUXILIAR: N01 Desarrollo Agropecuario



Handwritten signature of Lic. Diego Esquivel Contreras with 'ELABORÓ' stamp.

Handwritten signature of Lic. Diego Esquivel Contreras with 'VOBO.' stamp.



PbRm-08b FICHA TECNICA DE SEGUIMIENTO DE INDICADORES 2024 DE GESTIÓN O ESTRATEGICO

TIPO DE FICHA: OSFEM

MUNICIPIO DE AYTO: SAN JOSE DEL RINCON

PILAR DE DESARROLLO / EJE TRANSVERSAL: 2 Pilar 2: Económico
TEMA DE DESARROLLO: Desarrollo económico
PROGRAMA PRESUPUESTARIO: 03020101 Desarrollo agrícola
PROYECTO PRESUPUESTARIO: 030201010201 Apoyos especiales a productores agrícolas
OBJETIVO DEL PROGRAMA PRESUPUESTARIO: Agrupa las líneas de acción enfocadas al incremento de los niveles de producción, productividad y rentabilidad de las actividades agrícolas, promoviendo la generación del valor agregado a la producción primaria principalmente de los cultivos intensivos, para satisfacer la demanda interna y reducir las importaciones y minimizar los impactos ambientales que derivan del desarrollo de las diferentes a
DEPENDENCIA GENERAL: N00 DIRECCIÓN DE DESARROLLO ECONOMICO
DEPENDENCIA AUXILIAR: N01 Desarrollo Agropecuario

ESTRUCTURA DEL INDICADOR

NOMBRE DEL INDICADOR: Porcentaje de solicitudes emitidas por los productores atendidas
FÓRMULA DEL CÁLCULO: (Solicitudes de los productores atendidas/Solicitudes por los productores recibidas)*100
INTERPRETACIÓN: Se obtendrá el porcentajes de solicitudes gestionadas
DIMENSIÓN QUE ATIENDE: Eficiencia
DESCRIPCIÓN DEL FACTOR DE COMPARACIÓN: MUNICIPAL
AMBITO GEOGRAFICO: RURAL
COBERTURA: MUNICIPAL
LINEA BASE: 0

FRECUENCIA DE MEDICIÓN: Trimestral

Numero: NA 3.1


Table with 12 columns: VARIABLE, UNIDAD DE MEDIDA, OPERACION, META ANUAL, AVANCE TRIMESTRAL (Programado, %, Alcanzado, %), AVANCE ACUMULADO (Programado, %, Alcanzado, %). Rows include 'Solicitudes de los productores atendidas' and 'Solicitudes por los productores recibidas'.

COMPORTAMIENTO DEL INDICADOR
DESCRIPCION DE LA META ANUAL

Table with 9 columns: META ANUAL, AVANCE TRIMESTRAL (Programado, Alcanzado, EF%, SEMAFORO), AVANCE ACUMULADO (Programado, Alcanzado, EF%, SEMAFORO). Row shows 100.00 for both trimestral and acumulado, with SEMAFORO VERDE.

DESCRIPCIÓN DE RESULTADOS Y JUSTIFICACIÓN EN CASO DE VARIACIÓN SUPERIOR A ± 10 % RESPECTO A LO PROGRAMADO
Solicitudes de los productores atendidas

SE DARA SEGUIMIENTO
DEPENDENCIA GENERAL: N00 DIRECCIÓN DE DESARROLLO ECONOMICO
DEPENDENCIA AUXILIAR: N01 Desarrollo Agropecuario



EVALUACION DEL INDICADOR

ELABORO
LIC. DIEGO ESQUIVEL CONTRERAS

YO, BO.
LIC. DIEGO ESQUIVEL CONTRERAS



PbRm-08b FICHA TECNICA DE SEGUIMIENTO DE INDICADORES 2024 DE GESTIÓN O ESTRATEGICO

TIPO DE FICHA: OSFEM

MUNICIPIO DE AYTO: SAN JOSE DEL RINCON

PILAR DE DESARROLLO / EJETRANSVERSAL: 2 Pilar 2: Económico
TEMA DE DESARROLLO: Desarrollo económico
PROGRAMA PRESUPUESTARIO: 03020101 Desarrollo agrícola
PROYECTO PRESUPUESTARIO: 030201010201 Apoyos especiales a productores agrícolas
OBJETIVO DEL PROGRAMA PRESUPUESTARIO: Agrupa las líneas de acción enfocadas al incremento de los niveles de producción, productividad y rentabilidad de las actividades agrícolas, promoviendo la generación del valor agregado a la producción primaria principalmente de los cultivos intensivos, para satisfacer la demanda interna y reducir las importaciones y minimizar los impactos ambientales que derivan del desarrollo de las diferentes a
DEPENDENCIA GENERAL: N00 DIRECCIÓN DE DESARROLLO ECONOMICO
DEPENDENCIA AUXILIAR: N01 Desarrollo Agropecuario

ESTRUCTURA DEL INDICADOR

NOMBRE DEL INDICADOR: Porcentaje de solicitudes de fertilizantes aprobadas.
FORMULA DEL CÁLCULO: (Solicitudes aprobadas/ Solicitudes recibidas) * 100
INTERPRETACIÓN: Se obtendrá el porcentajes de solicitudes atendidas
DIMENSIÓN QUE ATIENDE: Eficiencia
DESCRIPCIÓN DEL FACTOR DE COMPARACIÓN: MUNICIPAL
AMBITO GEOGRAFICO: RURAL
COBERTURA: MUNICIPAL
LINEABASE: 0

FRECUENCIA DE MEDICIÓN: Trimestral

Numero: NA 3.2

COMPORTAMIENTO DE LAS VARIABLES DURANTE EL TRIMESTRE: Enero-Marzo

Table with 12 columns: VARIABLE, UNIDAD DE MEDIDA, OPERACION, META ANUAL, AVANCE TRIMESTRAL (Programado, %), AVANCE ACUMULADO (Programado, %). Rows include Solicitudes aprobadas and Solicitudes recibidas.


COMPORTAMIENTO DEL INDICADOR
DESCRIPCION DE LA META ANUAL

Table with 8 columns: META ANUAL, AVANCE TRIMESTRAL (Programado, Alcancado, EF%, SEMAFORO), AVANCE ACUMULADO (Programado, Alcancado, EF%, SEMAFORO). Shows 100.00 for all metrics and VERDE for semaphores.

DESCRIPCIÓN DE RESULTADOS Y JUSTIFICACIÓN EN CASO DE VARIACIÓN SUPERIOR A ±10 % RESPECTO A LO PROGRAMADO
Solicitudes aprobadas

EVALUACION DEL INDICADOR

SE DARA SEGUIMIENTO
DEPENDENCIA GENERAL: N00 DIRECCIÓN DE DESARROLLO ECONOMICO
DEPENDENCIA AUXILIAR: N01 Desarrollo Agropecuario



ELABORO
L.C. DIEGO ESQUIVEL CONTRERAS

VP. BO
L.C. DIEGO ESQUIVEL CONTRERAS



PbRm-08b FICHA TÉCNICA DE SEGUIMIENTO DE INDICADORES 2024 DE GESTIÓN O ESTRATEGICO

MUNICIPIO DE AYTO: SAN JOSE DEL RINCON

TIPO DE FICHA: OSFEM

PILAR DE DESARROLLO / EJE TRANSVERSAL: 2 Pilar 2: Económico
 TEMA DE DESARROLLO: Desarrollo económico
 PROGRAMA PRESUPUESTARIO: 03020102 Fomento a productores rurales
 PROYECTO PRESUPUESTARIO: 030201020201 Fomento a proyectos de producción rural
 OBJETIVO DEL PROGRAMA PRESUPUESTARIO: Comprende las acciones tendientes a apoyar la puesta en marcha de proyectos productivos y sociales, fomentar la agroempresa, la capacitación, la organización de productores rurales y la comercialización, a fin de mejorar la productividad y calidad de los productos agropecuarios.
 DEPENDENCIA GENERAL: N00 DIRECCIÓN DE DESARROLLO ECONOMICO
 DEPENDENCIA AUXILIAR: N01 Desarrollo Agropecuario

ESTRUCTURA DEL INDICADOR

NOMBRE DEL INDICADOR: Porcentaje talleres tecno-agrícolas impartidos
 FÓRMULA DEL CÁLCULO: (Talleres tecno-agrícolas impartidos/Talleres tecno-agrícolas programados)*100
 INTERPRETACIÓN: Realizar talleres para la producción agroecológica en el municipio
 DIMENSIÓN QUE ATIENDE: Eficiencia
 DESCRIPCIÓN DEL FACTOR DE COMPARACIÓN: MUNICIPAL
 AMBITO GEOGRAFICO: RURAL
 COBERTURA: MUNICIPAL
 LINEA BASE: 0

FRECUENCIA DE MEDICIÓN: Trimestral

Numero: NA 1.1

COMPORTAMIENTO DE LAS VARIABLES DURANTE EL TRIMESTRE: Enero-Marzo

VARIABLE	UNIDAD DE MEDIDA	OPERACION	META ANUAL	AVANCE TRIMESTRAL				AVANCE ACUMULADO			
				Programado	%	Alcanzado	%	Programado	%	Alcanzado	%
Talleres tecno-agricolas impartidos	TALLER	Sumable	6.00	2.00	33.33	0.00	0.00	2.00	33.33	0.00	0.00
Talleres tecno-agricolas Programados	TALLER	Sumable	6.00	2.00	33.33	2.00	100.00	2.00	33.33	2.00	100.00

COMPORTAMIENTO DEL INDICADOR

DESCRIPCION DE LA META ANUAL


META ANUAL	TRIMESTRE: Enero-Marzo							
	AVANCE TRIMESTRAL				AVANCE ACUMULADO			
	Programado	Alcanzado	EF%	SEMAFORO	Programado	Alcanzado	EF%	SEMAFORO
100.00	100.00	0.00	0.00	ROJO	100.00	0.00	0.00	ROJO


DESCRIPCION DE RESULTADOS Y JUSTIFICACION EN CASO DE VARIACION SUPERIOR A ± 10 % RESPECTO A LO PROGRAMADO
Talleres tecno-agricolas impartidos

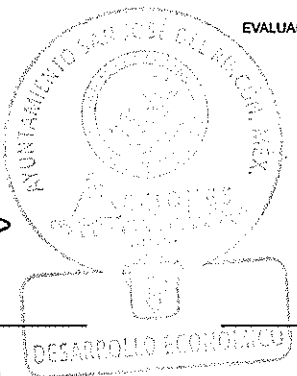
EVALUACION DEL INDICADOR

SE DARA SEGUIMIENTO

DEPENDENCIA GENERAL: N00 DIRECCIÓN DE DESARROLLO ECONOMICO
 DEPENDENCIA AUXILIAR: N01 Desarrollo Agropecuario

ELABORÓ: 
 LIC. DIEGO ESQUIVEL CONTRERAS

Vo. Bo. 
 LIC. DIEGO ESQUIVEL CONTRERAS





PbRm-08b FICHA TECNICA DE SEGUIMIENTO DE INDICADORES 2024 DE GESTIÓN O ESTRATEGICO

MUNICIPIO DE AYTO: SAN JOSE DEL RINCON

TIPO DE FICHA: OSFEM

PILAR DE DESARROLLO / EJE TRANSVERSAL: 2 Pilar 2: Económico
TEMA DE DESARROLLO: Desarrollo económico
PROGRAMA PRESUPUESTARIO: 03020102 Fomento a productores rurales
PROYECTO PRESUPUESTARIO: 030201020201 Fomento a proyectos de producción rural
OBJETIVO DEL PROGRAMA PRESUPUESTARIO: Comprende las acciones tendientes a apoyar la puesta en marcha de proyectos productivos y sociales, fomentar la agroempresa, la capacitación, la organización de productores rurales y la comercialización, a fin de mejorar la productividad y calidad de los productos agropecuarios.
DEPENDENCIA GENERAL: N00 DIRECCIÓN DE DESARROLLO ECONOMICO
DEPENDENCIA AUXILIAR: N01 Desarrollo Agropecuario

ESTRUCTURA DEL INDICADOR

NOMBRE DEL INDICADOR: Porcentaje cursos impartidos en materia de Infraestructura hidrográfolca
FÓRMULA DEL CÁLCULO: (Cursos en materia de Infraestructura hidrográfolca impartidos/Cursos en materia de Infraestructura hidrográfolca Programados)*100
INTERPRETACIÓN:
DIMENSIÓN QUE ATIENDE: Eficiencia
DESCRIPCIÓN DEL FACTOR DE COMPARACIÓN:
AMBITO GEOGRAFICO:
COBERTURA:
LINEA BASE
Numero: NA 1.2 No aplica

FRECUENCIA DE MEDICIÓN: Trimestral

COMPORTAMIENTO DE LAS VARIABLES DURANTE EL TRIMESTRE: Enero-Marzo

Table with 12 columns: VARIABLE, UNIDAD DE MEDIDA, OPERACION, META ANUAL, AVANCE TRIMESTRAL (Programado, %, Alcanzado, %), AVANCE ACUMULADO (Programado, %, Alcanzado, %). Rows show data for 'Cursos en materia de Infraestructura hidrográfolca impartidos' and 'Cursos en materia de Infraestructura hidrográfolca Programados'.

COMPORTAMIENTO DEL INDICADOR


DESCRIPCIÓN DE LA META ANUAL

Table with 9 columns: META ANUAL, TRIMESTRE: Enero-Marzo, AVANCE TRIMESTRAL (Programado, Alcanzado, EF%, SEMAFORO), AVANCE ACUMULADO (Programado, Alcanzado, EF%, SEMAFORO). Row shows values for the annual goal.

DESCRIPCIÓN DE RESULTADOS Y JUSTIFICACIÓN EN CASO DE VARIACIÓN SUPERIOR A 10 % RESPECTO A LO PROGRAMADO

EVALUACION DEL INDICADOR

DEPENDENCIA GENERAL: N00 DIRECCIÓN DE DESARROLLO ECONOMICO
DEPENDENCIA AUXILIAR: N01 Desarrollo Agropecuario



Handwritten signature of Lic. Diego Esquivel Contreras with 'ELABORÓ' stamp

Handwritten signature of Lic. Diego Esquivel Contreras with 'VALIDÓ' stamp

LIC. DIEGO ESQUIVEL CONTRERAS

LIC. DIEGO ESQUIVEL CONTRERAS



MUNICIPIO DE AYTO: SAN JOSE DEL RINCON

PbRm-08b FICHA TECNICA DE SEGUIMIENTO DE INDICADORES 2024 DE GESTIÓN O ESTRATEGICO

TIPO DE FICHA: OSFEM

PILAR DE DESARROLLO / EJE TRANSVERSAL: 2 Pilar 2: Económico
 TEMA DE DESARROLLO: Desarrollo económico
 PROGRAMA PRESUPUESTARIO: 03020103 Fomento pecuario
 PROYECTO PRESUPUESTARIO: 030201030105 Desarrollo de capacidades pecuarias
 OBJETIVO DEL PROGRAMA PRESUPUESTARIO: Se refiere a las acciones orientadas a incrementar la producción pecuaria y disminuir la dependencia del Estado de México en su conjunto de productos cárnicos y lácteos del mercado nacional e internacional y consolidar agroempresas y organizaciones rentables que propicien el desarrollo integral y sostenible de la actividad pecuaria, generando valor agregado a la producción.
 DEPENDENCIA GENERAL: N00 DIRECCIÓN DE DESARROLLO ECONOMICO
 DEPENDENCIA AUXILIAR: N01 Desarrollo Agropecuario

ESTRUCTURA DEL INDICADOR

NOMBRE DEL INDICADOR: Porcentaje de empadronamiento pecuario en el municipio.

FÓRMULA DEL CÁLCULO: (Unidades productoras pecuarias registradas en el padrón/Unidades productoras registradas en Censo Económico)*100

INTERPRETACIÓN:

DIMENSIÓN QUE ATIENDE: Eficiencia

FRECUENCIA DE MEDICIÓN: Trimestral

DESCRIPCIÓN DEL FACTOR DE COMPARACIÓN:

AMBITO GEOGRAFICO:

COBERTURA:

LINEA BASE

Numero: NA 1.1 No aplica

COMPORTAMIENTO DE LAS VARIABLES DURANTE EL TRIMESTRE: Enero-Marzo

VARIABLE	UNIDAD DE MEDIDA	OPERACION	META ANUAL	AVANCE TRIMESTRAL				AVANCE ACUMULADO			
				Programado	%	Alcanzado	%	Programado	%	Alcanzado	%
Unidades productoras pecuarias registradas en el padrón			0.00	0.00	0.00	0.00	0.00	0.00	0.00	0.00	0.00
Unidades productoras registradas en Censo Económico			0.00	0.00	0.00	0.00	0.00	0.00	0.00	0.00	0.00

COMPORTAMIENTO DEL INDICADOR

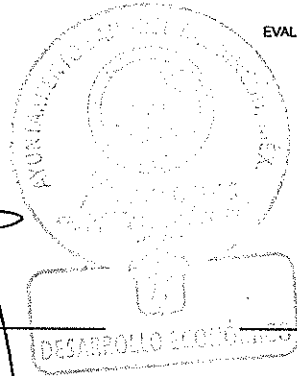
DESCRIPCIÓN DE LA META ANUAL

META ANUAL	TRIMESTRE: Enero-Marzo							
	AVANCE TRIMESTRAL				AVANCE ACUMULADO			
	Programado	Alcanzado	EF%	SEMAFORO	Programado	Alcanzado	EF%	SEMAFORO
0.00	0.00	0.00	0.00		0.00	0.00	0.00	

DESCRIPCIÓN DE RESULTADOS Y JUSTIFICACIÓN EN CASO DE VARIACIÓN SUPERIOR A ±10 % RESPECTO A LO PROGRAMADO

EVALUACION DEL INDICADOR

DEPENDENCIA GENERAL: N00 DIRECCIÓN DE DESARROLLO ECONOMICO
 DEPENDENCIA AUXILIAR: N01 Desarrollo Agropecuario



ELABORÓ

 LIC. DIEGO ESQUIVEL CONTRERAS

REVISÓ

 LIC. DIEGO ESQUIVEL CONTRERAS



MUNICIPIO DE AYTO: SAN JOSE DEL RINCON

PbRm-08b FICHA TECNICA DE SEGUIMIENTO DE INDICADORES 2024 DE GESTIÓN O ESTRATEGICO

TIPO DE FICHA: OSFEM

PILAR DE DESARROLLO / EJE TRANSVERSAL: 2 Pilar 2: Económico
 TEMA DE DESARROLLO: Desarrollo económico
 PROGRAMA PRESUPUESTARIO: 03020103 Fomento pecuario
 PROYECTO PRESUPUESTARIO: 030201030105 Desarrollo de capacidades pecuarias
 OBJETIVO DEL PROGRAMA PRESUPUESTARIO: Se refiere a las acciones orientadas a incrementar la producción pecuaria y disminuir la dependencia del Estado de México en su conjunto de productos cárnicos y lácteos del mercado nacional e internacional y consolidar agroempresas y organizaciones rentables que propicien el desarrollo integral y sostenible de la actividad pecuaria, generando valor agregado a la producción.
 DEPENDENCIA GENERAL: N00 DIRECCIÓN DE DESARROLLO ECONOMICO
 DEPENDENCIA AUXILIAR: N01 Desarrollo Agropecuario

ESTRUCTURA DEL INDICADOR

NOMBRE DEL INDICADOR: Porcentaje de reuniones informativas para la obtención de créditos.

FÓRMULA DEL CÁLCULO: (Reuniones realizadas informativas para la obtención de créditos/Total de Reuniones Informativas para la obtención de créditos programadas)*100

INTERPRETACIÓN:

DIMENSIÓN QUE ATIENDE: Eficiencia

FRECUENCIA DE MEDICIÓN: Trimestral

DESCRIPCIÓN DEL FACTOR DE COMPARACIÓN:

AMBITO GEOGRAFICO:

COBERTURA:

LINEA BASE

Numero: NA 1.2 No aplica

COMPORTAMIENTO DE LAS VARIABLES DURANTE EL TRIMESTRE: Enero-Marzo

VARIABLE	UNIDAD DE MEDIDA	OPERACION	META ANUAL	AVANCE TRIMESTRAL				AVANCE ACUMULADO			
				Programado	%	Alcanzado	%	Programado	%	Alcanzado	%
Reuniones realizadas informativas para la obtención de créditos			0.00	0.00	0.00	0.00	0.00	0.00	0.00	0.00	0.00
Total de Reuniones informativas para la obtención de créditos programadas			0.00	0.00	0.00	0.00	0.00	0.00	0.00	0.00	0.00

COMPORTAMIENTO DEL INDICADOR

DESCRIPCION DE LA META ANUAL

METAANUAL	TRIMESTRE: Enero-Marzo							
	AVANCE TRIMESTRAL				AVANCE ACUMULADO			
	Programado	Alcanzado	EF%	SEMAFORO	Programado	Alcanzado	EF%	SEMAFORO
0.00	0.00	0.00	0.00		0.00	0.00	0.00	

DESCRIPCIÓN DE RESULTADOS Y JUSTIFICACIÓN EN CASO DE VARIACIÓN SUPERIOR A ± 10 % RESPECTO A LO PROGRAMADO

EVALUACION DEL INDICADOR

DEPENDENCIA GENERAL: N00 DIRECCIÓN DE DESARROLLO ECONOMICO
 DEPENDENCIA AUXILIAR: N01 Desarrollo Agropecuario

ELABORÓ:
 LIC. DIEGO ESQUIVEL CONTRERAS

VO. BO.:
 LIC. DIEGO ESQUIVEL CONTRERAS



MUNICIPIO DE AYTO: SAN JOSE DEL RINCON

PbRm-08b FICHA TECNICA DE SEGUIMIENTO DE INDICADORES 2024 DE GESTIÓN O ESTRATEGICO

TIPO DE FICHA: OSFEM

PILAR DE DESARROLLO / EJE TRANSVERSAL: 2 Pilar 2: Económico
 TEMA DE DESARROLLO: Desarrollo económico
 PROGRAMA PRESUPUESTARIO: 03020103 Fomento pecuario
 PROYECTO PRESUPUESTARIO: 030201030105 Desarrollo de capacidades pecuarias
 OBJETIVO DEL PROGRAMA PRESUPUESTARIO: Se refiere a las acciones orientadas a incrementar la producción pecuaria y disminuir la dependencia del Estado de México en su conjunto de productos cármicos y lácteos del mercado nacional e internacional y consolidar agroempresas y organizaciones rentables que propicien el desarrollo integral y sostenible de la actividad pecuaria, generando valor agregado a la producción.
 DEPENDENCIA GENERAL: N00 DIRECCIÓN DE DESARROLLO ECONOMICO
 DEPENDENCIA AUXILIAR: N01 Desarrollo Agropecuario

ESTRUCTURA DEL INDICADOR

NOMBRE DEL INDICADOR: Porcentaje de atención a solicitudes crediticias.
 FÓRMULA DEL CÁLCULO: (Solicitudes crediticias atendidas/Solicitudes crediticias recibidas)*100
 INTERPRETACIÓN:
 DIMENSIÓN QUE ATIENDE: Eficiencia
 DESCRIPCIÓN DEL FACTOR DE COMPARACIÓN:
 AMBITO GEOGRAFICO:
 COBERTURA:
 LINEA BASE

FRECUENCIA DE MEDICIÓN: Trimestral

Numero: NA 1.3 No aplica

COMPORTAMIENTO DE LAS VARIABLES DURANTE EL TRIMESTRE: Enero-Marzo

VARIABLE	UNIDAD DE MEDIDA	OPERACION	META ANUAL	AVANCE TRIMESTRAL				AVANCE ACUMULADO			
				Programado	%	Alcanzado	%	Programado	%	Alcanzado	%
Solicitudes crediticias atendidas			0.00	0.00	0.00	0.00	0.00	0.00	0.00	0.00	0.00
Solicitudes crediticias recibidas			0.00	0.00	0.00	0.00	0.00	0.00	0.00	0.00	0.00

COMPORTAMIENTO DEL INDICADOR


DESCRIPCION DE LA META ANUAL


METAANUAL	TRIMESTRE: Enero-Marzo							
	AVANCE TRIMESTRAL				AVANCE ACUMULADO			
	Programado	Alcanzado	EF%	SEMAFORO	Programado	Alcanzado	EF%	SEMAFORO
0.00	0.00	0.00	0.00		0.00	0.00	0.00	

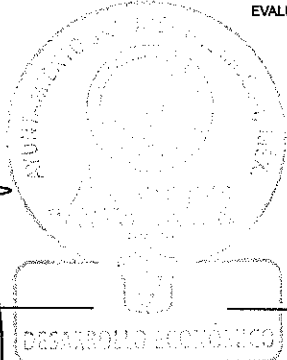
DESCRIPCION DE RESULTADOS Y JUSTIFICACION EN CASO DE VARIACION SUPERIOR A ± 10 % RESPECTO A LO PROGRAMADO

EVALUACION DEL INDICADOR

DEPENDENCIA GENERAL: N00 DIRECCIÓN DE DESARROLLO ECONOMICO
 DEPENDENCIA AUXILIAR: N01 Desarrollo Agropecuario

ELABORO: 
 LIC. DIEGO ESQUIVEL CONTRERAS

VO. BO. 
 LIC. DIEGO ESQUIVEL CONTRERAS





MUNICIPIO DE AYTO: SAN JOSE DEL RINCON

PbRm-08b FICHA TECNICA DE SEGUIMIENTO DE INDICADORES 2024 DE GESTIÓN O ESTRATEGICO

TIPO DE FICHA: OSFEM

PILAR DE DESARROLLO / EJE TRANSVERSAL: 2 Pilar 2: Económico
 TEMA DE DESARROLLO: Desarrollo económico
 PROGRAMA PRESUPUESTARIO: 03020103 Fomento pecuario
 PROYECTO PRESUPUESTARIO: 030201030105 Desarrollo de capacidades pecuarias
 OBJETIVO DEL PROGRAMA PRESUPUESTARIO: Se refiere a las acciones orientadas a incrementar la producción pecuaria y disminuir la dependencia del Estado de México en su conjunto de productos cármicos y lácteos del mercado nacional e internacional y consolidar agroempresas y organizaciones rentables que propicien el desarrollo integral y sostenible de la actividad pecuaria, generando valor agregado a la producción.
 DEPENDENCIA GENERAL: N00 DIRECCIÓN DE DESARROLLO ECONOMICO
 DEPENDENCIA AUXILIAR: N01 Desarrollo Agropecuario

ESTRUCTURA DEL INDICADOR

NOMBRE DEL INDICADOR: Porcentaje de proyectos productivos pecuarios apoyados.
 FÓRMULA DEL CÁLCULO: $(\text{Proyectos productivos pecuarios apoyados} / \text{Proyectos productivos pecuarios elaborados}) * 100$
 INTERPRETACIÓN:
 DIMENSIÓN QUE ATIENDE: Eficiencia FRECUENCIA DE MEDICIÓN: Trimestral
 DESCRIPCIÓN DEL FACTOR DE COMPARACIÓN:
 AMBITO GEOGRAFICO:
 COBERTURA:
 LINEA BASE
 Numero: NA 1.4 No aplica

COMPORTAMIENTO DE LAS VARIABLES DURANTE EL TRIMESTRE: Enero-Marzo

VARIABLE	UNIDAD DE MEDIDA	OPERACION	META ANUAL	AVANCE TRIMESTRAL				AVANCE ACUMULADO			
				Programado	%	Alcanzado	%	Programado	%	Alcanzado	%
Proyectos productivos pecuarios apoyados			0.00	0.00	0.00	0.00	0.00	0.00	0.00	0.00	0.00
Proyectos productivos pecuarios elaborados			0.00	0.00	0.00	0.00	0.00	0.00	0.00	0.00	0.00

COMPORTAMIENTO DEL INDICADOR

DESCRIPCION DE LA META ANUAL

META ANUAL	TRIMESTRE: Enero-Marzo							
	AVANCE TRIMESTRAL				AVANCE ACUMULADO			
	Programado	Alcanzado	EF%	SEMAFORO	Programado	Alcanzado	EF%	SEMAFORO
0.00	0.00	0.00	0.00		0.00	0.00	0.00	

DESCRIPCIÓN DE RESULTADOS Y JUSTIFICACIÓN EN CASO DE VARIACIÓN SUPERIOR A ± 10 % RESPECTO A LO PROGRAMADO

EVALUACION DEL INDICADOR

DEPENDENCIA GENERAL: N00 DIRECCIÓN DE DESARROLLO ECONOMICO
 DEPENDENCIA AUXILIAR: N01 Desarrollo Agropecuario

ELABORÓ: YO, BD.

LIC. DIEGO ESQUIVEL CONTRERAS LIC. DIEGO ESQUIVEL CONTRERAS



PbRm-08b FICHA TÉCNICA DE SEGUIMIENTO DE INDICADORES 2024 DE GESTIÓN O ESTRATEGICO

MUNICIPIO DE AYTO: SAN JOSE DEL RINCON

TIPO DE FICHA: OSFEM

PILAR DE DESARROLLO / EJE TRANSVERSAL: 2 Pilar 2: Económico
TEMA DE DESARROLLO: Desarrollo económico
PROGRAMA PRESUPUESTARIO: 03020103 Fomento pecuario
PROYECTO PRESUPUESTARIO: 030201030105 Desarrollo de capacidades pecuarias
OBJETIVO DEL PROGRAMA PRESUPUESTARIO: Se refiere a las acciones orientadas a incrementar la producción pecuaria y disminuir la dependencia del Estado de México en su conjunto de productos cárnicos y lácteos del mercado nacional e internacional y consolidar agroempresas y organizaciones rentables que propicien el desarrollo integral y sostenible de la actividad pecuaria, generando valor agregado a la producción.
DEPENDENCIA GENERAL: N00 DIRECCIÓN DE DESARROLLO ECONOMICO
DEPENDENCIA AUXILIAR: N01 Desarrollo Agropecuario

ESTRUCTURA DEL INDICADOR

NOMBRE DEL INDICADOR: Porcentaje de convenios suscritos con dependencias federales y estatales para la obtención de asistencia técnica.
FÓRMULA DEL CÁLCULO: (Total de convenios celebrados/Total de convenios gestionados)*100
INTERPRETACIÓN:
DIMENSIÓN QUE ATIENDE: Eficiencia
DESCRIPCIÓN DEL FACTOR DE COMPARACIÓN:
FRECUENCIA DE MEDICIÓN: Trimestral
AMBITO GEOGRAFICO:
COBERTURA:
LINEA BASE
Numero: NA 2.1 No aplica

COMPORTAMIENTO DE LAS VARIABLES DURANTE EL TRIMESTRE: Enero-Marzo

Table with 12 columns: VARIABLE, UNIDAD DE MEDIDA, OPERACION, META ANUAL, AVANCE TRIMESTRAL (Programado, %, Alcanzado, %), AVANCE ACUMULADO (Programado, %, Alcanzado, %). Rows include 'Total de convenios celebrados' and 'Total de convenios gestionados'.

COMPORTAMIENTO DEL INDICADOR
DESCRIPCIÓN DE LA META ANUAL

Table with 10 columns: META ANUAL, TRIMESTRE: Enero-Marzo, AVANCE TRIMESTRAL (Programado, Alcanzado, EF%, SEMAFORO), AVANCE ACUMULADO (Programado, Alcanzado, EF%, SEMAFORO). Values are 0.00 for all metrics.

DESCRIPCIÓN DE RESULTADOS Y JUSTIFICACIÓN EN CASO DE VARIACIÓN SUPERIOR A ±10 % RESPECTO A LO PROGRAMADO

EVALUACION DEL INDICADOR

DEPENDENCIA GENERAL: N00 DIRECCIÓN DE DESARROLLO ECONOMICO
DEPENDENCIA AUXILIAR: N01 Desarrollo Agropecuario

Handwritten signatures and official stamps of LIC. DIEGO ESQUIVEL CONTRERAS, including 'ELABORO' and 'VO. BO.' stamps.



PbRm-08b FICHA TECNICA DE SEGUIMIENTO DE INDICADORES 2024 DE GESTIÓN O ESTRATEGICO

MUNICIPIO DE AYTO: SAN JOSE DEL RINCON

TIPO DE FICHA: OSFEM

PILAR DE DESARROLLO / EJE TRANSVERSAL: 2 Pilar 2: Económico
TEMA DE DESARROLLO: Desarrollo económico
PROGRAMA PRESUPUESTARIO: 03020103 Fomento pecuario
PROYECTO PRESUPUESTARIO: 030201030105 Desarrollo de capacidades pecuarias
OBJETIVO DEL PROGRAMA PRESUPUESTARIO: Se refiere a las acciones orientadas a incrementar la producción pecuaria y disminuir la dependencia del Estado de México en su conjunto de productos cármicos y lácteos del mercado nacional e internacional y consolidar agroempresas y organizaciones rentables que propicien el desarrollo integral y sostenible de la actividad pecuaria, generando valor agregado a la producción.
DEPENDENCIA GENERAL: N00 DIRECCIÓN DE DESARROLLO ECONOMICO
DEPENDENCIA AUXILIAR: N01 Desarrollo Agropecuario

ESTRUCTURA DEL INDICADOR

NOMBRE DEL INDICADOR: Porcentaje de cursos sobre financiamiento pecuario.
FÓRMULA DEL CÁLCULO: (Cursos sobre financiamiento pecuario efectuados/Cursos sobre financiamiento pecuario programados)*100
INTERPRETACIÓN: Se darán cursos a Productores pecuario del Municipio.
DIMENSIÓN QUE ATIENDE: Eficiencia
DESCRIPCIÓN DEL FACTOR DE COMPARACIÓN: MUNICIPAL
FRECUENCIA DE MEDICIÓN: Trimestral
AMBITO GEOGRAFICO: RURAL
COBERTURA: MUNICIPAL
LINEA BASE: 0
Numero: NA 2.2

COMPORTAMIENTO DE LAS VARIABLES DURANTE EL TRIMESTRE: Enero-Marzo

Table with 12 columns: VARIABLE, UNIDAD DE MEDIDA, OPERACION, META ANUAL, AVANCE TRIMESTRAL (Programado, %), AVANCE ACUMULADO (Programado, %). Rows show data for 'Cursos sobre financiamiento pecuario efectuados' and 'Cursos sobre financiamiento pecuario programados'.

COMPORTAMIENTO DEL INDICADOR

DESCRIPCIÓN DE LA META ANUAL


Table for META ANUAL with columns for AVANCE TRIMESTRAL and AVANCE ACUMULADO, including sub-columns for Programado, Alcanzado, EF%, and SEMAFORO. Values are 100.00, 0.00, 0.00, VERDE.

DESCRIPCIÓN DE RESULTADOS Y JUSTIFICACIÓN EN CASO DE VARIACIÓN SUPERIOR A ± 10 % RESPECTO A LO PROGRAMADO
Cursos sobre financiamiento pecuario efectuados

EVALUACION DEL INDICADOR

SE DARA SEGUIMIENTO
DEPENDENCIA GENERAL: N00 DIRECCIÓN DE DESARROLLO ECONOMICO
DEPENDENCIA AUXILIAR: N01 Desarrollo Agropecuario

Handwritten signature and stamp of LIC. DIEGO ESQUIVEL CONTRERAS, ELABORÓ



Handwritten signature and stamp of LIC. DIEGO ESQUIVEL CONTRERAS, VOBO



PbRm-08b FICHA TECNICA DE SEGUIMIENTO DE INDICADORES 2024 DE GESTIÓN O ESTRATEGICO

TIPO DE FICHA: OSFEM

MUNICIPIO DE AYTO: SAN JOSE DEL RINCON

PILAR DE DESARROLLO / EJE TRANSVERSAL: 2 Pilar 2: Económico
 TEMA DE DESARROLLO: Desarrollo económico
 PROGRAMA PRESUPUESTARIO: 03020104 Salud, inocuidad y calidad agroalimentaria
 PROYECTO PRESUPUESTARIO: 030201040104 Acciones municipales de apoyo a la salud, inocuidad y calidad agroalimentaria
 OBJETIVO DEL PROGRAMA PRESUPUESTARIO: Incorpora el conjunto de líneas de acción que se desarrollan para procurar las condiciones adecuadas en la producción agroalimentaria, así como el desarrollo de acciones de vigilancia para verificar la calidad de los productos.
 DEPENDENCIA GENERAL: N00 DIRECCIÓN DE DESARROLLO ECONOMICO
 DEPENDENCIA AUXILIAR: N01 Desarrollo Agropecuario

ESTRUCTURA DEL INDICADOR

NOMBRE DEL INDICADOR: Porcentaje en la celebración de convenios intergubernamentales
 FÓRMULA DEL CÁLCULO: (Convenios intergubernamentales celebrados/Convenios intergubernamentales programados)*100
 INTERPRETACIÓN: Se realizarán convenios con dependencias federales y estatales en beneficio de los productores del municipio
 DIMENSIÓN QUE ATIENDE: Eficiencia
 DESCRIPCIÓN DEL FACTOR DE COMPARACIÓN: MUNICIPAL
 AMBITO GEOGRAFICO: RURAL
 COBERTURA: MUNICIPAL
 LINEA BASE: 0

FRECUENCIA DE MEDICIÓN: Trimestral

Numero: NA 1.1

COMPORTAMIENTO DE LAS VARIABLES DURANTE EL TRIMESTRE: Enero-Marzo

VARIABLE	UNIDAD DE MEDIDA	OPERACION	META ANUAL	AVANCE TRIMESTRAL				AVANCE ACUMULADO			
				Programado	%	Alcanzado	%	Programado	%	Alcanzado	%
Convenios intergubernamentales celebrados	CONVENIO	Sumable	1.00	0.00	0.00	0.00	0.00	0.00	0.00	0.00	0.00
Convenios intergubernamentales programados	CONVENIO	Sumable	1.00	0.00	0.00	0.00	0.00	0.00	0.00	0.00	0.00

COMPORTAMIENTO DEL INDICADOR
DESCRIPCIÓN DE LA META ANUAL

META ANUAL	TRIMESTRE: Enero-Marzo							
	AVANCE TRIMESTRAL				AVANCE ACUMULADO			
	Programado	Alcanzado	EF%	SEMAFORO	Programado	Alcanzado	EF%	SEMAFORO
100.00	0.00	0.00	0.00	VERDE	0.00	0.00	0.00	VERDE

DESCRIPCIÓN DE RESULTADOS Y JUSTIFICACIÓN EN CASO DE VARIACIÓN SUPERIOR A ± 10% RESPECTO A LO PROGRAMADO
Convenios intergubernamentales celebrados

EVALUACION DEL INDICADOR

SE DARA SEGUIMIENTO
 DEPENDENCIA GENERAL: N00 DIRECCIÓN DE DESARROLLO ECONOMICO
 DEPENDENCIA AUXILIAR: N01 Desarrollo Agropecuario

ELABORO:
 LIC. DIEGO ESQUIVEL CONTRERAS

VO. BO.
 LIC. DIEGO ESQUIVEL CONTRERAS



MUNICIPIO DE AYTO: SAN JOSE DEL RINCON

PbRm-08b FICHA TECNICA DE SEGUIMIENTO DE INDICADORES 2024 DE GESTIÓN O ESTRATEGICO

TIPO DE FICHA: OSFEM

PILAR DE DESARROLLO / EJE TRANSVERSAL: 2 Pilar 2: Económico
TEMA DE DESARROLLO: Desarrollo económico
PROGRAMA PRESUPUESTARIO: 03020104 Sanidad, inocuidad y calidad agroalimentaria
PROYECTO PRESUPUESTARIO: 030201040104 Acciones municipales de apoyo a la sanidad, inocuidad y calidad agroalimentaria
OBJETIVO DEL PROGRAMA PRESUPUESTARIO: Incorpora el conjunto de líneas de acción que se desarrollan para procurar las condiciones adecuadas en la producción agroalimentaria, así como el desarrollo de acciones de vigilancia para verificar la calidad de los productos.
DEPENDENCIA GENERAL: N00 DIRECCIÓN DE DESARROLLO ECONOMICO
DEPENDENCIA AUXILIAR: N01 Desarrollo Agropecuario

ESTRUCTURA DEL INDICADOR

NOMBRE DEL INDICADOR: Porcentaje de cursos impartidos en materia agroalimentaria.
FÓRMULA DEL CÁLCULO: (Cursos impartidos en materia agroalimentaria/Cursos programados)*100
INTERPRETACIÓN: Capacitar a productoras del municipio para aumentar su producción
DIMENSIÓN QUE ATIENDE: Eficiencia
DESCRIPCIÓN DEL FACTOR DE COMPARACIÓN: MUNICIPAL
AMBITO GEOGRAFICO: RURAL
COBERTURA: MUNICIPAL
LÍNEA BASE: 0

FRECUENCIA DE MEDICIÓN: Trimestral

Número: NA 1.2

COMPORTAMIENTO DE LAS VARIABLES DURANTE EL TRIMESTRE: Enero-Marzo

VARIABLE	UNIDAD DE MEDIDA	OPERACION	META ANUAL	AVANCE TRIMESTRAL				AVANCE ACUMULADO			
				Programado	%	Alcanzado	%	Programado	%	Alcanzado	%
Cursos impartidos en materia agroalimentaria.	CURSO	Sumable	1.00	0.00	0.00	0.00	0.00	0.00	0.00	0.00	0.00
Cursos programados	CURSO	Sumable	1.00	0.00	0.00	0.00	0.00	0.00	0.00	0.00	0.00

COMPORTAMIENTO DEL INDICADOR


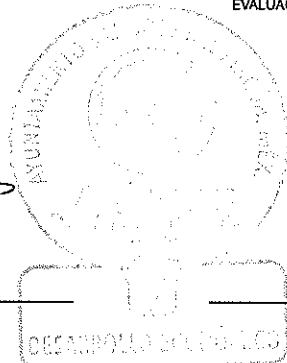
DESCRIPCIÓN DE LA META ANUAL


META ANUAL	TRIMESTRE: Enero-Marzo							
	AVANCE TRIMESTRAL				AVANCE ACUMULADO			
	Programado	Alcanzado	EF%	SEMAFORO	Programado	Alcanzado	EF%	SEMAFORO
100.00	0.00	0.00	0.00	VERDE	0.00	0.00	0.00	VERDE

DESCRIPCIÓN DE RESULTADOS Y JUSTIFICACIÓN EN CASO DE VARIACIÓN SUPERIOR A ±10% RESPECTO A LO PROGRAMADO
Cursos impartidos en materia agroalimentaria.

EVALUACION DEL INDICADOR

SE DARA SEGUIMIENTO
DEPENDENCIA GENERAL: N00 DIRECCIÓN DE DESARROLLO ECONOMICO
DEPENDENCIA AUXILIAR: N01 Desarrollo Agropecuario

 ELABORO

 LIC. DIEGO ESQUIVEL CONTRERAS

 VO. BO.
 LIC. DIEGO ESQUIVEL CONTRERAS



PbRm-08b FICHA TECNICA DE SEGUIMIENTO DE INDICADORES 2024 DE GESTIÓN O ESTRATEGICO

MUNICIPIO DE AYTO: SAN JOSE DEL RINCON

TIPO DE FICHA: OSFEM

PILAR DE DESARROLLO / EJE TRANSVERSAL: 2 Pilar 2: Económico
TEMA DE DESARROLLO: Desarrollo económico
PROGRAMA PRESUPUESTARIO: 03020104 Sanidad, Inocuidad y calidad agroalimentaria
PROYECTO PRESUPUESTARIO: 030201040104 Acciones municipales de apoyo a la sanidad, inocuidad y calidad agroalimentaria
OBJETIVO DEL PROGRAMA PRESUPUESTARIO: Incorpora el conjunto de líneas de acción que se desarrollan para procurar las condiciones adecuadas en la producción agroalimentaria, así como el desarrollo de acciones de vigilancia para verificar la calidad de los productos.
DEPENDENCIA GENERAL: N00 DIRECCIÓN DE DESARROLLO ECONOMICO
DEPENDENCIA AUXILIAR: N01 Desarrollo Agropecuario

ESTRUCTURA DEL INDICADOR

NOMBRE DEL INDICADOR: Porcentaje de unidades productoras agroalimentarias registradas.
FÓRMULA DEL CÁLCULO: (Unidades productoras agroalimentarias registradas en un padrón/Unidades agroalimentarias registradas en el Censo económico)*100
INTERPRETACIÓN: Realizar un padrón municipal a través de la base de datos del INEGI
DIMENSIÓN QUE ATIENDE: Eficiencia
DESCRIPCIÓN DEL FACTOR DE COMPARACIÓN: MUNICIPAL
FRECUENCIA DE MEDICIÓN: Trimestral
AMBITO GEOGRAFICO: RURAL
COBERTURA: MUNICIPAL
LINEA BASE: 0
Numero: NA 2.1

COMPORTAMIENTO DE LAS VARIABLES DURANTE EL TRIMESTRE: Enero-Marzo

Table with 12 columns: VARIABLE, UNIDAD DE MEDIDA, OPERACION, META ANUAL, AVANCE TRIMESTRAL (Programado, %), AVANCE ACUMULADO (Programado, %). Rows include 'Unidades productoras agroalimentarias registradas en un padrón' and 'Unidades agroalimentarias registradas en el Censo económico'.

COMPORTAMIENTO DEL INDICADOR

DESCRIPCION DE LA META ANUAL

Table with 9 columns: META ANUAL, AVANCE TRIMESTRAL (Programado, Alcanzado, EF%, SEMAFORO), AVANCE ACUMULADO (Programado, Alcanzado, EF%, SEMAFORO). Row shows 0.01 for both trimester and cumulative, with 100.00 EF% and VERDE status.

DESCRIPCIÓN DE RESULTADOS Y JUSTIFICACIÓN EN CASO DE VARIACIÓN SUPERIOR A ± 10 % RESPECTO A LO PROGRAMADO
Unidades productoras agroalimentarias registradas en un padrón

EVALUACION DEL INDICADOR

SE DARA SEGUIMIENTO
DEPENDENCIA GENERAL: N00 DIRECCIÓN DE DESARROLLO ECONOMICO
DEPENDENCIA AUXILIAR: N01 Desarrollo Agropecuario

Official signatures and stamps. Includes 'ELABORO' and 'VO BO.' stamps, and a circular official seal of the Municipality of San José del Rincón. Signatures are for LIC. DIEGO ESQUIVEL CONTRERAS.



MUNICIPIO DE AYTO: SAN JOSE DEL RINCON

PbRm-08b FICHA TECNICA DE SEGUIMIENTO DE INDICADORES 2024 DE GESTIÓN O ESTRATEGICO

TIPO DE FICHA: OSFEM

PILAR DE DESARROLLO / EJE TRANSVERSAL: 2 Pilar 2: Económico

TEMA DE DESARROLLO: Desarrollo económico

PROGRAMA PRESUPUESTARIO: 03020104 Sanidad, inocuidad y calidad agroalimentaria

PROYECTO PRESUPUESTARIO: 030201040104 Acciones municipales de apoyo a la sanidad, inocuidad y calidad agroalimentaria

OBJETIVO DEL PROGRAMA PRESUPUESTARIO: Incorpora el conjunto de líneas de acción que se desarrollan para procurar las condiciones adecuadas en la producción agroalimentaria, así como el desarrollo de acciones de vigilancia para verificar la calidad de los productos.

DEPENDENCIA GENERAL: N00 DIRECCIÓN DE DESARROLLO ECONOMICO

DEPENDENCIA AUXILIAR: N01 Desarrollo Agropecuario

NOMBRE DEL INDICADOR: Porcentaje en visitas sanitarias efectuadas.
FÓRMULA DEL CÁLCULO: (Visitas sanitarias efectuadas/visitas sanitarias programadas)*100

INTERPRETACIÓN: Evaluar los riesgos sanitarios a través de visitas a plantíos

DIMENSIÓN QUE ATIENDE: Eficiencia

DESCRIPCIÓN DEL FACTOR DE COMPARACIÓN: MUNICIPAL

AMBITO GEOGRAFICO: RURAL

COBERTURA: MUNICIPAL

LINEA BASE: 0

Numero: NA 2.2

ESTRUCTURA DEL INDICADOR

FRECUENCIA DE MEDICIÓN: Trimestral

COMPORTAMIENTO DE LAS VARIABLES DURANTE EL TRIMESTRE: Enero-Marzo

VARIABLE	UNIDAD DE MEDIDA	OPERACION	META ANUAL	AVANCE TRIMESTRAL				AVANCE ACUMULADO			
				Programado	%	Alcanzado	%	Programado	%	Alcanzado	%
Visitas sanitarias efectuadas	VISITA	Sumable	20.00	5.00	25.00	0.00	0.00	5.00	25.00	0.00	0.00
Visitas sanitarias programadas	VISITA	Sumable	20.00	5.00	25.00	5.00	100.00	5.00	25.00	5.00	100.00

COMPORTAMIENTO DEL INDICADOR

DESCRIPCION DE LA META ANUAL

META ANUAL	TRIMESTRE: Enero-Marzo							
	AVANCE TRIMESTRAL				AVANCE ACUMULADO			
	Programado	Alcanzado	EF%	SEMAFORO	Programado	Alcanzado	EF%	SEMAFORO
100.00	100.00	0.00	0.00	ROJO	100.00	0.00	0.00	ROJO


DESCRIPCIÓN DE RESULTADOS Y JUSTIFICACIÓN EN CASO DE VARIACIÓN SUPERIOR A x 10 % RESPECTO A LO PROGRAMADO
Visitas sanitarias efectuadas

SE DARA SEGUIMIENTO

DEPENDENCIA GENERAL: N00 DIRECCIÓN DE DESARROLLO ECONOMICO

DEPENDENCIA AUXILIAR: N01 Desarrollo Agropecuario

EVALUACION DEL INDICADOR



ELABORÓ
LIC. DIEGO ESQUIVEL CONTRERAS

VO. BO.
LIC. DIEGO ESQUIVEL CONTRERAS



PbRm-08b FICHA TECNICA DE SEGUIMIENTO DE INDICADORES 2024 DE GESTIÓN O ESTRATEGICO

TIPO DE FICHA: OSFEM

MUNICIPIO DE AYTO: SAN JOSE DEL RINCON

PILAR DE DESARROLLO / EJE TRANSVERSAL: 2 Pilar 2: Económico
 TEMA DE DESARROLLO: Desarrollo económico
 PROGRAMA PRESUPUESTARIO: 03020104 Sanidad, Inocuidad y calidad agroalimentaria
 PROYECTO PRESUPUESTARIO: 030201040104 Acciones municipales de apoyo a la sanidad, inocuidad y calidad agroalimentaria
 OBJETIVO DEL PROGRAMA PRESUPUESTARIO: Incorpora el conjunto de líneas de acción que se desarrollan para procurar las condiciones adecuadas en la producción agroalimentaria, así como el desarrollo de acciones de vigilancia para verificar la calidad de los productos.
 DEPENDENCIA GENERAL: N00 DIRECCIÓN DE DESARROLLO ECONOMICO
 DEPENDENCIA AUXILIAR: N01 Desarrollo Agropecuario

ESTRUCTURA DEL INDICADOR

NOMBRE DEL INDICADOR: Porcentaje de sistemas de reducción de Riesgos Sanitarios Implantados
 FÓRMULA DEL CÁLCULO: (Sistemas de reducción de contaminación de alimentos implantados/Sistemas de reducción de contaminación de alimentos gestionados)*100
 INTERPRETACIÓN:
 DIMENSIÓN QUE ATIENDE: Eficiencia FRECUENCIA DE MEDICIÓN: Trimestral
 DESCRIPCIÓN DEL FACTOR DE COMPARACIÓN:
 AMBITO GEOGRAFICO:
 COBERTURA:
 LINEA BASE
 Numero: NA 2.3 No aplica

COMPORTAMIENTO DE LAS VARIABLES DURANTE EL TRIMESTRE: Enero-Marzo

VARIABLE	UNIDAD DE MEDIDA	OPERACION	META ANUAL	AVANCE TRIMESTRAL				AVANCE ACUMULADO			
				Programado	%	Alcanzado	%	Programado	%	Alcanzado	%
Sistemas de reducción de contaminación de alimentos implantados			0.00	0.00	0.00	0.00	0.00	0.00	0.00	0.00	0.00
Sistemas de reducción de contaminación de alimentos gestionados			0.00	0.00	0.00	0.00	0.00	0.00	0.00	0.00	0.00


COMPORTAMIENTO DEL INDICADOR
DESCRIPCION DE LA META ANUAL

META ANUAL	TRIMESTRE: Enero-Marzo							
	AVANCE TRIMESTRAL				AVANCE ACUMULADO			
	Programado	Alcanzado	EF%	SEMAFORO	Programado	Alcanzado	EF%	SEMAFORO
0.00	0.00	0.00	0.00		0.00	0.00	0.00	

DESCRIPCION DE RESULTADOS Y JUSTIFICACION EN CASO DE VARIACION SUPERIOR A ±10 % RESPECTO A LO PROGRAMADO

EVALUACION DEL INDICADOR

DEPENDENCIA GENERAL: N00 DIRECCIÓN DE DESARROLLO ECONOMICO
 DEPENDENCIA AUXILIAR: N01 Desarrollo Agropecuario



ELABORÓ

 LIC. DIEGO ESQUIVEL CONTRERAS

YO, BO.

 LIC. DIEGO ESQUIVEL CONTRERAS



PbRm-08b FICHA TECNICA DE SEGUIMIENTO DE INDICADORES 2024 DE GESTIÓN O ESTRATEGICO

MUNICIPIO DE AYTO: SAN JOSE DEL RINCON

TIPO DE FICHA: OSFEM

PILAR DE DESARROLLO / EJE TRANSVERSAL: 2 Pilar 2: Económico
 TEMA DE DESARROLLO: Desarrollo económico
 PROGRAMA PRESUPUESTARIO: 03020104 Sanidad, Inocuidad y calidad agroalimentaria
 PROYECTO PRESUPUESTARIO: 030201040104 Acciones municipales de apoyo a la sanidad, inocuidad y calidad agroalimentaria
 OBJETIVO DEL PROGRAMA PRESUPUESTARIO: Incorpora el conjunto de líneas de acción que se desarrollan para procurar las condiciones adecuadas en la producción agroalimentaria, así como el desarrollo de acciones de vigilancia para verificar la calidad de los productos.
 DEPENDENCIA GENERAL: N00 DIRECCIÓN DE DESARROLLO ECONOMICO
 DEPENDENCIA AUXILIAR: N01 Desarrollo Agropecuario

ESTRUCTURA DEL INDICADOR

NOMBRE DEL INDICADOR: Porcentaje de certificaciones agroalimentaria otorgadas.
 FÓRMULA DEL CÁLCULO: (Certificaciones otorgadas/Certificaciones promovidas)*100

INTERPRETACIÓN:

DIMENSIÓN QUE ATIENDE: Eficiencia

FRECUENCIA DE MEDICIÓN: Trimestral

DESCRIPCIÓN DEL FACTOR DE COMPARACIÓN:

AMBITO GEOGRAFICO:

COBERTURA:

LINEA BASE

Numero: NA 2.4 No aplica

COMPORTAMIENTO DE LAS VARIABLES DURANTE EL TRIMESTRE: Enero-Marzo

VARIABLE	UNIDAD DE MEDIDA	OPERACION	META ANUAL	AVANCE TRIMESTRAL				AVANCE ACUMULADO				
				Programado	%	Alcanzado	%	Programado	%	Alcanzado	%	
Certificaciones otorgadas			0.00	0.00	0.00	0.00	0.00	0.00	0.00	0.00	0.00	0.00
Certificaciones promovidas			0.00	0.00	0.00	0.00	0.00	0.00	0.00	0.00	0.00	0.00

COMPORTAMIENTO DEL INDICADOR


DESCRIPCION DE LA META ANUAL

META ANUAL	TRIMESTRE: Enero-Marzo							
	AVANCE TRIMESTRAL				AVANCE ACUMULADO			
	Programado	Alcanzado	EF%	SEMAFORO	Programado	Alcanzado	EF%	SEMAFORO
0.00	0.00	0.00	0.00		0.00	0.00	0.00	

DESCRIPCIÓN DE RESULTADOS Y JUSTIFICACIÓN EN CASO DE VARIACIÓN SUPERIOR A ± 10 % RESPECTO A LO PROGRAMADO

EVALUACION DEL INDICADOR

DEPENDENCIA GENERAL: N00 DIRECCIÓN DE DESARROLLO ECONOMICO
 DEPENDENCIA AUXILIAR: N01 Desarrollo Agropecuario



ELABORO

 LIC. DIEGO ESQUIVEL CONTRERAS

VO. BO.

 LIC. DIEGO ESQUIVEL CONTRERAS



PbRm-08b FICHA TECNICA DE SEGUIMIENTO DE INDICADORES 2024 DE GESTIÓN O ESTRATEGICO

MUNICIPIO DE AYTO: SAN JOSE DEL RINCON

TIPO DE FICHA: OSFEM

PILAR DE DESARROLLO / EJE TRANSVERSAL: 3 Pilar 3: Territorial
 TEMA DE DESARROLLO: Vida de los ecosistemas terrestres
 PROGRAMA PRESUPUESTARIO: 03020201 Desarrollo forestal
 PROYECTO PRESUPUESTARIO: 030202010103 Organización y capacitación de productores forestales
 OBJETIVO DEL PROGRAMA PRESUPUESTARIO: Comprende los proyectos para asegurar la permanencia de los bosques a través del manejo y aprovechamiento sustentable con la participación directa de dueños, poseedores y prestadores de servicios técnicos, así como acciones dirigidas a evitar la degradación del recurso forestal en el territorio estatal.
 DEPENDENCIA GENERAL: G00 ECOLOGÍA
 DEPENDENCIA AUXILIAR: 160 Prevención y Control Ambiental

ESTRUCTURA DEL INDICADOR

NOMBRE DEL INDICADOR: Porcentaje de cursos de capacitación, investigación y cultura forestal desarrollados.
 FÓRMULA DEL CÁLCULO: (Cursos de capacitación, investigación y cultura forestal desarrollados/Cursos de capacitación, investigación y cultura forestal programados)*100
 INTERPRETACIÓN: cursos de educación capacitación y cultura forestal
 DIMENSIÓN QUE ATIENDE: Eficiencia
 DESCRIPCIÓN DEL FACTOR DE COMPARACIÓN: MUNICIPAL
 FRECUENCIA DE MEDICIÓN: Trimestral
 AMBITO GEOGRAFICO: RURAL
 COBERTURA: MUNICIPAL
 LINEA BASE: 0

Numero: NC 1

COMPORTAMIENTO DE LAS VARIABLES DURANTE EL TRIMESTRE: Enero-Marzo

VARIABLE	UNIDAD DE MEDIDA	OPERACION	META ANUAL	AVANCE TRIMESTRAL				AVANCE ACUMULADO			
				Programado	%	Alcanzado	%	Programado	%	Alcanzado	%
Cursos de capacitación, investigación y cultura forestal desarrollados	GESTION	Sumable	2.00	0.00	0.00	0.00	0.00	0.00	0.00	0.00	0.00
Cursos de capacitación, investigación y cultura forestal programados	GESTION	Sumable	2.00	0.00	0.00	0.00	0.00	0.00	0.00	0.00	0.00

COMPORTAMIENTO DEL INDICADOR

DESCRIPCION DE LA METAANUAL

META ANUAL	TRIMESTRE: Enero-Marzo							
	AVANCE TRIMESTRAL				AVANCE ACUMULADO			
	Programado	Alcanzado	EF%	SEMAFORO	Programado	Alcanzado	EF%	SEMAFORO
100.00	0.00	0.00	0.00	VERDE	0.00	0.00	0.00	VERDE

DESCRIPCIÓN DE RESULTADOS Y JUSTIFICACIÓN EN CASO DE VARIACIÓN SUPERIOR A ± 10 % RESPECTO A LO PROGRAMADO
Cursos de capacitación, investigación y cultura forestal desarrollados

EVALUACION DEL INDICADOR

SE DARA SEGUIMIENTO
 DEPENDENCIA GENERAL: G00 ECOLOGÍA
 DEPENDENCIA AUXILIAR: 160 Prevención y Control Ambiental



ELABORÓ
Gabriela Reyes
MTRA. GABRIELA REYES GUTIERREZ

VO. BO.
Gabriela Reyes
MTRA. GABRIELA REYES GUTIERREZ



PbRm-08b FICHA TECNICA DE SEGUIMIENTO DE INDICADORES 2024 DE GESTIÓN O ESTRATEGICO

MUNICIPIO DE AYTO: SAN JOSE DEL RINCON

TIPO DE FICHA: OSFEM

PILAR DE DESARROLLO / EJE TRANSVERSAL: 3 Pilar 3: Territorial
TEMA DE DESARROLLO: Vida de los ecosistemas terrestres
PROGRAMA PRESUPUESTARIO: 03020201 Desarrollo forestal
PROYECTO PRESUPUESTARIO: 0302020103 Organización y capacitación de productores forestales
OBJETIVO DEL PROGRAMA PRESUPUESTARIO: Comprende los proyectos para asegurar la permanencia de los bosques a través del manejo y aprovechamiento sustentable con la participación directa de dueños, poseedores y prestadores de servicios técnicos, así como acciones dirigidas a evitar la degradación del recurso forestal en el territorio estatal.
DEPENDENCIA GENERAL: G00 ECOLOGIA
DEPENDENCIA AUXILIAR: 160 Prevención y Control Ambiental

ESTRUCTURA DEL INDICADOR

NOMBRE DEL INDICADOR: Porcentaje de levantamiento del inventario municipal forestal y de suelos realizado.
FORMULA DEL CÁLCULO: (Levantamiento del inventario municipal forestal y de suelos realizado/Levantamiento del inventario municipal forestal y de suelos programado)*100
INTERPRETACIÓN:
DIMENSIÓN QUE ATIENDE: Eficiencia
DESCRIPCIÓN DEL FACTOR DE COMPARACIÓN:
AMBITO GEOGRAFICO:
COBERTURA:
LINEA BASE
Numero: NC 2 No aplica
FRECUENCIA DE MEDICIÓN: Trimestral

COMPORTAMIENTO DE LAS VARIABLES DURANTE EL TRIMESTRE: Enero-Marzo

Table with 12 columns: VARIABLE, UNIDAD DE MEDIDA, OPERACION, META ANUAL, AVANCE TRIMESTRAL (Programado, %, Alcanzado, %), AVANCE ACUMULADO (Programado, %, Alcanzado, %). Rows show data for 'Levantamiento del inventario municipal forestal y de suelos realizado' and 'Levantamiento del inventario municipal forestal y de suelos programado'.


COMPORTAMIENTO DEL INDICADOR
DESCRIPCION DE LA META ANUAL

Table with 9 columns: METAANUAL, AVANCE TRIMESTRAL (Programado, Alcanzado, EF%, SEMAFORO), AVANCE ACUMULADO (Programado, Alcanzado, EF%, SEMAFORO). Shows values for 0.00 across all metrics.

DESCRIPCIÓN DE RESULTADOS Y JUSTIFICACIÓN EN CASO DE VARIACIÓN SUPERIOR A ± 10 % RESPECTO A LO PROGRAMADO

EVALUACION DEL INDICADOR

DEPENDENCIA GENERAL: G00 ECOLOGIA
DEPENDENCIA AUXILIAR: 160 Prevención y Control Ambiental



ELABORÓ
MTRA. GABRIELA REYES GUTIERREZ

VO. BO.
MTRA. GABRIELA REYES GUTIERREZ



MUNICIPIO DE AYTO: SAN JOSE DEL RINCON

PbRm-08b FICHA TECNICA DE SEGUIMIENTO DE INDICADORES 2024 DE GESTIÓN O ESTRATEGICO

PILAR DE DESARROLLO / EJE TRANSVERSAL: 3 Pilar 3: Territorial
TEMA DE DESARROLLO: Vida de los ecosistemas terrestres
PROGRAMA PRESUPUESTARIO: 03020201 Desarrollo forestal
PROYECTO PRESUPUESTARIO: 0302020103 Organización y capacitación de productoras forestales
OBJETIVO DEL PROGRAMA PRESUPUESTARIO: Comprende los proyectos para asegurar la permanencia de los bosques a través del manejo y aprovechamiento sustentable con la participación directa de dueños, poseedores y prestadores de servicios técnicos, así como acciones dirigidas a evitar la degradación del recurso forestal en el territorio estatal.
DEPENDENCIA GENERAL: G00 ECOLOGÍA
DEPENDENCIA AUXILIAR: 160 Prevención y Control Ambiental

TIPO DE FICHA: OSFEM

NOMBRE DEL INDICADOR: Porcentaje de convenios de concertación en materia forestal celebrados.
FORMULA DEL CÁLCULO: (Convenios de concertación en materia forestal con dependencias especializadas en silvicultura celebrados/Convenios de concertación en materia forestal con dependencias especializadas en silvicultura programados)*100
INTERPRETACIÓN:
DIMENSIÓN QUE ATIENDE: Eficiencia
DESCRIPCIÓN DEL FACTOR DE COMPARACIÓN:
FRECUENCIA DE MEDICIÓN: Trimestral
AMBITO GEOGRAFICO:
COBERTURA:
LINEA BASE
Numero: NC 3 No aplica

ESTRUCTURA DEL INDICADOR

Table with 12 columns: VARIABLE, UNIDAD DE MEDIDA, OPERACION, META ANUAL, AVANCE TRIMESTRAL (Programado, %, Alcanzado, %), AVANCE ACUMULADO (Programado, %, Alcanzado, %). Rows show data for 'Convenios de concertación en materia forestal con dependencias especializadas en silvicultura celebrados' and 'Convenios de concertación en materia forestal con dependencias especializadas en silvicultura programados'.

COMPORTAMIENTO DEL INDICADOR

DESCRIPCION DE LA META ANUAL

Table with 9 columns: META ANUAL, TRIMESTRE: Enero-Marzo, AVANCE TRIMESTRAL (Programado, Alcanzado, EF%), SEMAFORO, AVANCE ACUMULADO (Programado, Alcanzado, EF%), SEMAFORO. Row shows 0.00 for all metrics.

DESCRIPCIÓN DE RESULTADOS Y JUSTIFICACIÓN EN CASO DE VARIACIÓN SUPERIOR A ± 10 % RESPECTO A LO PROGRAMADO

EVALUACION DEL INDICADOR

DEPENDENCIA GENERAL: G00 ECOLOGÍA
DEPENDENCIA AUXILIAR: 160 Prevención y Control Ambiental



ELABORÓ
MTRA. GABRIELA REYES GUTIERREZ

VO. BO
MTRA. GABRIELA REYES GUTIERREZ



PbRm-08b FICHA TECNICA DE SEGUIMIENTO DE INDICADORES 2024 DE GESTIÓN O ESTRATEGICO

MUNICIPIO DE AYTO: SAN JOSE DEL RINCON

TIPO DE FICHA: OSFEM

PILAR DE DESARROLLO / EJE TRANSVERSAL: 3 Pilar 3: Territorial
TEMA DE DESARROLLO: Vida de los ecosistemas terrestres
PROGRAMA PRESUPUESTARIO: 03020201 Desarrollo forestal
PROYECTO PRESUPUESTARIO: 0302020103 Organización y capacitación de productores forestales
OBJETIVO DEL PROGRAMA PRESUPUESTARIO: Comprende los proyectos para asegurar la permanencia de los bosques a través del manejo y aprovechamiento sustentable con la participación directa de dueños, poseedores y prestadores de servicios técnicos, así como acciones dirigidas a evitar la degradación del recurso forestal en el territorio estatal.
DEPENDENCIA GENERAL: G00 ECOLOGÍA
DEPENDENCIA AUXILIAR: 160 Prevención y Control Ambiental

ESTRUCTURA DEL INDICADOR

NOMBRE DEL INDICADOR: Porcentaje de otorgamiento de incentivos para el desarrollo y cuidado forestal.
FÓRMULA DEL CÁLCULO: (Incentivos otorgados para la promoción del desarrollo y cuidado forestal/Incentivos programados para la promoción del desarrollo y cuidado forestal) *100
INTERPRETACIÓN:
DIMENSIÓN QUE ATIENDE: Eficiencia
DESCRIPCIÓN DEL FACTOR DE COMPARACIÓN:
AMBITO GEOGRAFICO:
COBERTURA:
LINEA BASE
Numero: NC 4 No aplica
FRECUENCIA DE MEDICIÓN: Trimestral

COMPORTAMIENTO DE LAS VARIABLES DURANTE EL TRIMESTRE: Enero-Marzo

Table with 12 columns: VARIABLE, UNIDAD DE MEDIDA, OPERACION, META ANUAL, AVANCE TRIMESTRAL (Programado, %, Alcanzado, %), AVANCE ACUMULADO (Programado, %, Alcanzado, %). Rows show data for incentives granted and programmed.

COMPORTAMIENTO DEL INDICADOR

DESCRIPCION DE LA META ANUAL

Table with 10 columns: METAANUAL, AVANCE TRIMESTRAL (Programado, Alcanzado, EF%, SEMAFORO), AVANCE ACUMULADO (Programado, Alcanzado, EF%, SEMAFORO). Shows 0.00 values for all metrics.

DESCRIPCIÓN DE RESULTADOS Y JUSTIFICACIÓN EN CASO DE VARIACIÓN SUPERIOR A ± 10 % RESPECTO A LO PROGRAMADO

EVALUACION DEL INDICADOR

DEPENDENCIA GENERAL: G00 ECOLOGÍA
DEPENDENCIA AUXILIAR: 160 Prevención y Control Ambiental



ELABORÓ
MTRA. GABRIELA REYES GUTIERREZ

VO. BO.
MTRA. GABRIELA REYES GUTIERREZ



PbRm-08b FICHA TECNICA DE SEGUIMIENTO DE INDICADORES 2024 DE GESTIÓN O ESTRATEGICO

MUNICIPIO DE AYTO: SAN JOSE DEL RINCON

TIPO DE FICHA: OSFEM

PILAR DE DESARROLLO / EJE TRANSVERSAL: 3 Pilar 3: Territorial
TEMA DE DESARROLLO: Vida de los ecosistemas terrestres
PROGRAMA PRESUPUESTARIO: 03020201 Desarrollo forestal
PROYECTO PRESUPUESTARIO: 0302020103 Organización y capacitación de productores forestales
OBJETIVO DEL PROGRAMA PRESUPUESTARIO: Comprende los proyectos para asegurar la permanencia de los bosques a través del manejo y aprovechamiento sustentable con la participación directa de dueños, poseedores y prestadores de servicios técnicos, así como acciones dirigidas a evitar la degradación del recurso forestal en el territorio estatal.
DEPENDENCIA GENERAL: G00 ECOLOGÍA
DEPENDENCIA AUXILIAR: 160 Prevención y Control Ambiental

ESTRUCTURA DEL INDICADOR

NOMBRE DEL INDICADOR: Porcentaje de acciones de cuidado forestal realizadas.
FÓRMULA DEL CÁLCULO: (Acciones de cuidado forestal realizadas/Acciones de cuidado forestal programadas)*100
INTERPRETACIÓN:
DIMENSIÓN QUE ATIENDE: Eficiencia
DESCRIPCIÓN DEL FACTOR DE COMPARACIÓN:
AMBITO GEOGRAFICO:
COBERTURA:
LINEA BASE
Numero: NC 5 No aplica

FRECUENCIA DE MEDICIÓN: Trimestral

COMPORTAMIENTO DE LAS VARIABLES DURANTE EL TRIMESTRE: Enero-Marzo

Table with 12 columns: VARIABLE, UNIDAD DE MEDIDA, OPERACION, META ANUAL, AVANCE TRIMESTRAL (Programado, %, Alcanzado, %), AVANCE ACUMULADO (Programado, %, Alcanzado, %). Rows include 'Acciones de cuidado forestal realizadas' and 'Acciones de cuidado forestal programadas'.

COMPORTAMIENTO DEL INDICADOR

DESCRIPCION DE LA META ANUAL

Table with 9 columns: META ANUAL, TRIMESTRE: Enero-Marzo, AVANCE TRIMESTRAL (Programado, Alcanzado, EF%, SEMAFORO), AVANCE ACUMULADO (Programado, Alcanzado, EF%, SEMAFORO). Row shows 0.00 for all metrics.

DESCRIPCIÓN DE RESULTADOS Y JUSTIFICACIÓN EN CASO DE VARIACIÓN SUPERIOR A ± 10 % RESPECTO A LO PROGRAMADO

EVALUACION DEL INDICADOR

DEPENDENCIA GENERAL: G00 ECOLOGÍA
DEPENDENCIA AUXILIAR: 160 Prevención y Control Ambiental



ELABORÓ: [Signature]
MTRA. GABRIELA REYES GUTIERREZ

VO. BO: [Signature]
MTRA. GABRIELA REYES GUTIERREZ



PbRm-08b FICHA TECNICA DE SEGUIMIENTO DE INDICADORES 2024 DE GESTIÓN O ESTRATEGICO

MUNICIPIO DE AYTO: SAN JOSE DEL RINCON

TIPO DE FICHA: OSFEM

PILAR DE DESARROLLO / EJE TRANSVERSAL: 3 Pilar 3: Territorial
TEMA DE DESARROLLO: Vida de los ecosistemas terrestres
PROGRAMA PRESUPUESTARIO: 03020201 Desarrollo forestal
PROYECTO PRESUPUESTARIO: 030202010103 Organización y capacitación de productores forestales
OBJETIVO DEL PROGRAMA PRESUPUESTARIO: Comprende los proyectos para asegurar la permanencia de los bosques a través del manejo y aprovechamiento sustentable con la participación directa de dueños, poseedores y prestadores de servicios técnicos, así como acciones dirigidas a evitar la degradación del recurso forestal en el territorio estatal.
DEPENDENCIA GENERAL: G00 ECOLOGÍA
DEPENDENCIA AUXILIAR: 160 Prevención y Control Ambiental

ESTRUCTURA DEL INDICADOR

NOMBRE DEL INDICADOR: Porcentaje de convocatorias para participar en los programas, proyectos de educación, capacitación, investigación y cultura forestal publicadas.
FÓRMULA DEL CÁLCULO: (Convocatorias para participar en los programas, proyectos de educación, capacitación, investigación y cultura forestal publicadas/Convocatorias para participar en los programas, proyectos de educación, capacitación, investigación y cultura forestal programadas)*100
INTERPRETACIÓN: Se obtendrá el número de convocatorias de capacitación investigación y cultura forestal
DIMENSIÓN QUE ATIENDE: Eficiencia
DESCRIPCIÓN DEL FACTOR DE COMPARACIÓN: MUNICIPAL
FRECUENCIA DE MEDICIÓN: Trimestral
AMBITO GEOGRAFICO: RURAL
COBERTURA: MUNICIPAL
LINEA BASE: 0
Numero: NA 1.1

COMPORTAMIENTO DE LAS VARIABLES DURANTE EL TRIMESTRE: Enero-Marzo

Table with 12 columns: VARIABLE, UNIDAD DE MEDIDA, OPERACION, META ANUAL, AVANCE TRIMESTRAL (Programado, %, Alcanzado, %), AVANCE ACUMULADO (Programado, %, Alcanzado, %). Rows show data for 'Convocatorias para participar en los programas, proyectos de educación, capacitación, investigación y cultura forestal publicadas'.

COMPORTAMIENTO DEL INDICADOR

DESCRIPCION DE LA META ANUAL

Table showing META ANUAL (100.00) and TRIMESTRE: Enero-Marzo performance metrics including AVANCE TRIMESTRAL and AVANCE ACUMULADO with SEMAFORO indicators (VERDE).

DESCRIPCIÓN DE RESULTADOS Y JUSTIFICACIÓN EN CASO DE VARIACIÓN SUPERIOR A ± 10 % RESPECTO A LO PROGRAMADO
Convocatorias para participar en los programas, proyectos de educación, capacitación, investigación y cultura forestal publicadas

SE DARA SEGUIMIENTO

DEPENDENCIA GENERAL: G00 ECOLOGÍA
DEPENDENCIA AUXILIAR: 160 Prevención y Control Ambiental

EVALUACION DEL INDICADOR



ELABORÓ: MTRA. GABRIELA REYES GUTIERREZ

VO. BO.: MTRA. GABRIELA REYES GUTIERREZ



PbRm-08b FICHA TECNICA DE SEGUIMIENTO DE INDICADORES 2024 DE GESTIÓN O ESTRATEGICO

MUNICIPIO DE AYTO: SAN JOSE DEL RINCON

TIPO DE FICHA: OSFEM

PILAR DE DESARROLLO / EJE TRANSVERSAL: 3 Pilar 3: Territorial
TEMA DE DESARROLLO: Vida de los ecosistemas terrestres
PROGRAMA PRESUPUESTARIO: 03020201 Desarrollo forestal
PROYECTO PRESUPUESTARIO: 0302020103 Organización y capacitación de productores forestales
OBJETIVO DEL PROGRAMA PRESUPUESTARIO: Comprende los proyectos para asegurar la permanencia de los bosques a través del manejo y aprovechamiento sustentable con la participación directa de dueños, poseedores y prestadores de servicios técnicos, así como acciones dirigidas a evitar la degradación del recurso forestal en el territorio estatal.
DEPENDENCIA GENERAL: G00 ECOLOGÍA
DEPENDENCIA AUXILIAR: 160 Prevención y Control Ambiental

ESTRUCTURA DEL INDICADOR

NOMBRE DEL INDICADOR: Porcentaje de cumplimiento en la elaboración de programas, proyectos de educación, capacitación, investigación y cultura forestal.
FÓRMULA DEL CÁLCULO: (Programas, proyectos de educación, capacitación, investigación y cultura forestal elaborados/Programas, proyectos de educación, capacitación, investigación y cultura forestal programados a elaborar)*100
INTERPRETACIÓN:
DIMENSIÓN QUE ATIENDE: Eficiencia FRECUENCIA DE MEDICIÓN: Trimestral
DESCRIPCIÓN DEL FACTOR DE COMPARACIÓN:
AMBITO GEOGRAFICO:
COBERTURA:
LINEA BASE
Numero: NA 1.2 No aplica

COMPORTAMIENTO DE LAS VARIABLES DURANTE EL TRIMESTRE: Enero-Marzo

Table with 12 columns: VARIABLE, UNIDAD DE MEDIDA, OPERACION, META ANUAL, AVANCE TRIMESTRAL (Programado, %), AVANCE ACUMULADO (Programado, %). Rows show data for 'Programas, proyectos de educación, capacitación, investigación y cultura forestal elaborados' and 'Programas, proyectos de educación, capacitación, investigación y cultura forestal programados a elaborar'.

COMPORTAMIENTO DEL INDICADOR


DESCRIPCION DE LA METAANUAL

Table for META ANUAL with columns for AVANCE TRIMESTRAL (Programado, Alcanzado, EF%, SEMAFORO) and AVANCE ACUMULADO (Programado, Alcanzado, EF%, SEMAFORO). Values are 0.00 for all metrics.

DESCRIPCION DE RESULTADOS Y JUSTIFICACION EN CASO DE VARIACION SUPERIOR A ±10% RESPECTO A LO PROGRAMADO

DEPENDENCIA GENERAL: G00 ECOLOGÍA
DEPENDENCIA AUXILIAR: 160 Prevención y Control Ambiental

EVALUACION DEL INDICADOR



ELABORÓ

MTRA. GABRIELA REYES GUTIERREZ

VO. BO

MTRA. GABRIELA REYES GUTIERREZ



PbRm-08b FICHA TÉCNICA DE SEGUIMIENTO DE INDICADORES 2024 DE GESTIÓN O ESTRATEGICO

MUNICIPIO DE AYTO: SAN JOSE DEL RINCON

TIPO DE FICHA: OSFEM

PILAR DE DESARROLLO / EJE TRANSVERSAL: 3 Pilar 3: Territorial
 TEMA DE DESARROLLO: Vida de los ecosistemas terrestres
 PROGRAMA PRESUPUESTARIO: 03020201 Desarrollo forestal
 PROYECTO PRESUPUESTARIO: 0302020103 Organización y capacitación de productores forestales
 OBJETIVO DEL PROGRAMA PRESUPUESTARIO: Comprende los proyectos para asegurar la permanencia de los bosques a través del manejo y aprovechamiento sustentable con la participación directa de dueños, poseedores y prestadores de servicios técnicos, así como acciones dirigidas a evitar la degradación del recurso forestal en el territorio estatal.
 DEPENDENCIA GENERAL: G00 ECOLOGÍA
 DEPENDENCIA AUXILIAR: 160 Prevención y Control Ambiental

ESTRUCTURA DEL INDICADOR

NOMBRE DEL INDICADOR: Porcentaje del inventario municipal forestal y de suelos realizado.
 FÓRMULA DEL CÁLCULO: $(\text{Inventario municipal forestal y de suelos realizado} / \text{Inventario municipal forestal y de suelos programado}) * 100$
 INTERPRETACIÓN:
 DIMENSIÓN QUE ATIENDE: Eficiencia FRECUENCIA DE MEDICIÓN: Trimestral
 DESCRIPCIÓN DEL FACTOR DE COMPARACIÓN:
 AMBITO GEOGRAFICO:
 COBERTURA:
 LINEA BASE
 Numero: NA 2.1 No aplica

COMPORTAMIENTO DE LAS VARIABLES DURANTE EL TRIMESTRE: Enero-Marzo

VARIABLE	UNIDAD DE MEDIDA	OPERACION	META ANUAL	AVANCE TRIMESTRAL				AVANCE ACUMULADO			
				Programado	%	Alcanzado	%	Programado	%	Alcanzado	%
Inventario municipal forestal y de suelos realizado			0.00	0.00	0.00	0.00	0.00	0.00	0.00	0.00	0.00
Inventario municipal forestal y de suelos programado			0.00	0.00	0.00	0.00	0.00	0.00	0.00	0.00	0.00

COMPORTAMIENTO DEL INDICADOR


DESCRIPCION DE LA META ANUAL

META ANUAL	TRIMESTRE: Enero-Marzo							
	AVANCE TRIMESTRAL				AVANCE ACUMULADO			
	Programado	Alcanzado	EF%	SEMAFORO	Programado	Alcanzado	EF%	SEMAFORO
0.00	0.00	0.00	0.00		0.00	0.00	0.00	

DESCRIPCIÓN DE RESULTADOS Y JUSTIFICACIÓN EN CASO DE VARIACIÓN SUPERIOR A ± 10 % RESPECTO A LO PROGRAMADO

EVALUACION DEL INDICADOR

DEPENDENCIA GENERAL: G00 ECOLOGÍA
 DEPENDENCIA AUXILIAR: 160 Prevención y Control Ambiental



ELABORÓ

VO. BO.

MTRA. GABRIELA REYES GUTIERREZ

MTRA. GABRIELA REYES GUTIERREZ



PbRm-08b FICHA TECNICA DE SEGUIMIENTO DE INDICADORES 2024 DE GESTIÓN O ESTRATEGICO

MUNICIPIO DE AYTO: SAN JOSE DEL RINCON

TIPO DE FICHA: OSFEM

PILAR DE DESARROLLO / EJE TRANSVERSAL: 3 Pilar 3: Territorial
TEMA DE DESARROLLO: Vida de los ecosistemas terrestres
PROGRAMA PRESUPUESTARIO: 03020201 Desarrollo forestal
PROYECTO PRESUPUESTARIO: 0302020103 Organización y capacitación de productores forestales
OBJETIVO DEL PROGRAMA PRESUPUESTARIO: Comprende los proyectos para asegurar la permanencia de los bosques a través del manejo y aprovechamiento sustentable con la participación directa de dueños, poseedores y prestadores de servicios técnicos, así como acciones dirigidas a evitar la degradación del recurso forestal en el territorio estatal.
DEPENDENCIA GENERAL: G00 ECOLOGÍA
DEPENDENCIA AUXILIAR: 160 Prevención y Control Ambiental

ESTRUCTURA DEL INDICADOR

NOMBRE DEL INDICADOR: Porcentaje de actualización del inventario municipal forestal y de suelos.
FÓRMULA DEL CÁLCULO: (Número de actualizaciones del inventario municipal forestal y de suelos realizadas/Número de actualizaciones del inventario municipal forestal y de suelos programadas)*100
INTERPRETACIÓN:
DIMENSIÓN QUE ATIENDE: Eficiencia FRECUENCIA DE MEDICIÓN: Trimestral
DESCRIPCIÓN DEL FACTOR DE COMPARACIÓN:
AMBITO GEOGRAFICO:
COBERTURA:
LINEA BASE
Numero: NA 2.2 No aplica

COMPORTAMIENTO DE LAS VARIABLES DURANTE EL TRIMESTRE: Enero-Marzo

Table with 12 columns: VARIABLE, UNIDAD DE MEDIDA, OPERACION, META ANUAL, AVANCE TRIMESTRAL (Programado, %), AVANCE ACUMULADO (Programado, %). Rows show 0.00 values for both actualized and programmed variables.

COMPORTAMIENTO DEL INDICADOR


DESCRIPCION DE LA META ANUAL

Table with 9 columns: META ANUAL, AVANCE TRIMESTRAL (Programado, Alcanzado, EF%, SEMAFORO), AVANCE ACUMULADO (Programado, Alcanzado, EF%, SEMAFORO). Values are 0.00 across all metrics.

DESCRIPCIÓN DE RESULTADOS Y JUSTIFICACIÓN EN CASO DE VARIACIÓN SUPERIORA ± 10 % RESPECTO A LO PROGRAMADO

EVALUACION DEL INDICADOR

DEPENDENCIA GENERAL: G00 ECOLOGÍA
DEPENDENCIA AUXILIAR: 160 Prevención y Control Ambiental



ELABORÓ
MTRA. GABRIELA REYES GUTIERREZ

VO. BO.
MTRA. GABRIELA REYES GUTIERREZ



PbRm-08b FICHA TECNICA DE SEGUIMIENTO DE INDICADORES 2024 DE GESTIÓN O ESTRATEGICO

MUNICIPIO DE AYTO: SAN JOSE DEL RINCON

TIPO DE FICHA: OSFEM

PILAR DE DESARROLLO / EJE TRANSVERSAL: 3 Pilar 3: Territorial
TEMA DE DESARROLLO: Vida de los ecosistemas terrestres
PROGRAMA PRESUPUESTARIO: 03020201 Desarrollo forestal
PROYECTO PRESUPUESTARIO: 030202010103 Organización y capacitación de productores forestales
OBJETIVO DEL PROGRAMA PRESUPUESTARIO: Comprende los proyectos para asegurar la permanencia de los bosques a través del manejo y aprovechamiento sustentable con la participación directa de dueños, poseedores y prestadores de servicios técnicos, así como acciones dirigidas a evitar la degradación del recurso forestal en el territorio estatal.
DEPENDENCIA GENERAL: G00 ECOLOGÍA
DEPENDENCIA AUXILIAR: 160 Prevención y Control Ambiental

ESTRUCTURA DEL INDICADOR

NOMBRE DEL INDICADOR: Porcentaje de cumplimiento de las cláusulas establecidas en los convenios de concertación forestal.
FÓRMULA DEL CÁLCULO: (Número de cláusulas cumplidas establecidas en convenios de concertación en materia forestal/Número total de cláusulas establecidas en convenios de concertación en materia forestal) *100
INTERPRETACIÓN:
DIMENSIÓN QUE ATIENDE: Eficiencia FRECUENCIA DE MEDICIÓN: Trimestral
DESCRIPCIÓN DEL FACTOR DE COMPARACIÓN:
AMBITO GEOGRAFICO:
COBERTURA:
LINEA BASE
Numero: NA 3.1 No aplica

COMPORTAMIENTO DE LAS VARIABLES DURANTE EL TRIMESTRE: Enero-Marzo

Table with 12 columns: VARIABLE, UNIDAD DE MEDIDA, OPERACION, META ANUAL, AVANCE TRIMESTRAL (Programado, %, Alcanzado, %), AVANCE ACUMULADO (Programado, %, Alcanzado, %). Rows show 0.00 values for both variables.

COMPORTAMIENTO DEL INDICADOR

DESCRIPCION DE LA META ANUAL

Table with 9 columns: META ANUAL, TRIMESTRE: Enero-Marzo, AVANCE TRIMESTRAL (Programado, Alcanzado, EF%, SEMAFORO), AVANCE ACUMULADO (Programado, Alcanzado, EF%, SEMAFORO). Values are 0.00.

DESCRIPCIÓN DE RESULTADOS Y JUSTIFICACIÓN EN CASO DE VARIACIÓN SUPERIOR A ± 10 % RESPECTO A LO PROGRAMADO

EVALUACION DEL INDICADOR

DEPENDENCIA GENERAL: G00 ECOLOGÍA
DEPENDENCIA AUXILIAR: 160 Prevención y Control Ambiental



ELABORÓ: [Signature]
MTRA. GABRIELA REYES GUTIERREZ

VO. BO.: [Signature]
MTRA. GABRIELA REYES GUTIERREZ



PbRm-08b FICHA TECNICA DE SEGUIMIENTO DE INDICADORES 2024 DE GESTIÓN O ESTRATEGICO

MUNICIPIO DE AYTO: SAN JOSE DEL RINCON

TIPO DE FICHA: OSFEM

PILAR DE DESARROLLO / EJE TRANSVERSAL: 3 Pilar 3: Territorial
TEMA DE DESARROLLO: Vida de los ecosistemas terrestres
PROGRAMA PRESUPUESTARIO: 03020201 Desarrollo forestal
PROYECTO PRESUPUESTARIO: 0302020103 Organización y capacitación de productores forestales
OBJETIVO DEL PROGRAMA PRESUPUESTARIO: Comprende los proyectos para asegurar la permanencia de los bosques a través del manejo y aprovechamiento sustentable con la participación directa de dueños, poseedores y prestadores de servicios técnicos, así como acciones dirigidas a evitar la degradación del recurso forestal en el territorio estatal.
DEPENDENCIA GENERAL: G00 ECOLOGÍA
DEPENDENCIA AUXILIAR: 160 Prevención y Control Ambiental

ESTRUCTURA DEL INDICADOR

NOMBRE DEL INDICADOR: Porcentaje de convenios de concertación en materia forestal con dependencias especializadas celebrados.
FÓRMULA DEL CÁLCULO: (Celebración de convenios de concertación en materia forestal con dependencias especializadas celebrados/Celebración de convenios de concertación en materia forestal con dependencias especializadas programados) *100
INTERPRETACIÓN:
DIMENSIÓN QUE ATIENDE: Eficiencia
DESCRIPCIÓN DEL FACTOR DE COMPARACIÓN:
AMBITO GEOGRAFICO:
COBERTURA:
LINEA BASE
Numero: NA 3.2 No aplica

COMPORTAMIENTO DE LAS VARIABLES DURANTE EL TRIMESTRE: Enero-Marzo

Table with 12 columns: VARIABLE, UNIDAD DE MEDIDA, OPERACION, META ANUAL, AVANCE TRIMESTRAL (Programado, %, Alcanzado, %), AVANCE ACUMULADO (Programado, %, Alcanzado, %). Rows show data for 'celebrados' and 'programados'.

COMPORTAMIENTO DEL INDICADOR


DESCRIPCION DE LA METAANUAL

Table with 9 columns: META ANUAL, TRIMESTRE: Enero-Marzo, AVANCE TRIMESTRAL (Programado, Alcanzado, EF%, SEMAFORO), AVANCE ACUMULADO (Programado, Alcanzado, EF%, SEMAFORO). Shows 0.00 values across all metrics.

DESCRIPCIÓN DE RESULTADOS Y JUSTIFICACIÓN EN CASO DE VARIACIÓN SUPERIOR A ±10 % RESPECTO A LO PROGRAMADO

DEPENDENCIA GENERAL: G00 ECOLOGÍA
DEPENDENCIA AUXILIAR: 160 Prevención y Control Ambiental

EVALUACION DEL INDICADOR



ELABORÓ
MTRA. GABRIELA REYES GUTIERREZ

VO. BO.
MTRA. GABRIELA REYES GUTIERREZ



PbRm-08b FICHA TÉCNICA DE SEGUIMIENTO DE INDICADORES 2024 DE GESTIÓN O ESTRATEGICO

MUNICIPIO DE AYTO: SAN JOSE DEL RINCON

TIPO DE FICHA: OSFEM

PILAR DE DESARROLLO / EJE TRANSVERSAL: 3 Pilar 3: Territorial
TEMA DE DESARROLLO: Vida de los ecosistemas terrestres
PROGRAMA PRESUPUESTARIO: 03020201 Desarrollo forestal
PROYECTO PRESUPUESTARIO: 0302020103 Organización y capacitación de productores forestales
OBJETIVO DEL PROGRAMA PRESUPUESTARIO: Comprende los proyectos para asegurar la permanencia de los bosques a través del manejo y aprovechamiento sustentable con la participación directa de dueños, poseedores y prestadores de servicios técnicos, así como acciones dirigidas a evitar la degradación del recurso forestal en el territorio estatal.
DEPENDENCIA GENERAL: G00 ECOLOGIA
DEPENDENCIA AUXILIAR: 160 Prevención y Control Ambiental

ESTRUCTURA DEL INDICADOR

NOMBRE DEL INDICADOR: Porcentaje de dictaminación de la viabilidad de las solicitudes de incentivos forestales.
FORMULA DEL CÁLCULO: (Dictaminación de la viabilidad de las solicitudes de incentivos forestales realizados/Dictaminación de la viabilidad de las solicitudes de incentivos forestales autorizados) *100
INTERPRETACIÓN:
DIMENSIÓN QUE ATIENDE: Eficiencia FRECUENCIA DE MEDICIÓN: Trimestral
DESCRIPCIÓN DEL FACTOR DE COMPARACIÓN:
AMBITO GEOGRAFICO:
COBERTURA:
LINEA BASE
Numero: NA 4.1 No aplica

COMPORTAMIENTO DE LAS VARIABLES DURANTE EL TRIMESTRE: Enero-Marzo

Table with 12 columns: VARIABLE, UNIDAD DE MEDIDA, OPERACION, META ANUAL, AVANCE TRIMESTRAL (Programado, %, Alcanzado, %), AVANCE ACUMULADO (Programado, %, Alcanzado, %). Rows show 0.00 values for both variables.

COMPORTAMIENTO DEL INDICADOR

DESCRIPCION DE LA META ANUAL

Table with 9 columns: META ANUAL, TRIMESTRE: Enero-Marzo, AVANCE TRIMESTRAL (Programado, Alcanzado, EF%, SEMAFORO), AVANCE ACUMULADO (Programado, Alcanzado, EF%, SEMAFORO). Values are 0.00.

DESCRIPCIÓN DE RESULTADOS Y JUSTIFICACIÓN EN CASO DE VARIACIÓN SUPERIOR A ± 10 % RESPECTO A LO PROGRAMADO

DEPENDENCIA GENERAL: G00 ECOLOGIA
DEPENDENCIA AUXILIAR: 160 Prevención y Control Ambiental

EVALUACION DEL INDICADOR



ELABORÓ: MTRA. GABRIELA REYES GUTIERREZ

VO. BO.: MTRA. GABRIELA REYES GUTIERREZ
DIRECCIÓN DE PLANIFICACIÓN Y MEJORAMIENTO



PbRm-08b FICHA TÉCNICA DE SEGUIMIENTO DE INDICADORES 2024 DE GESTIÓN O ESTRATEGICO

MUNICIPIO DE AYTO: SAN JOSE DEL RINCON

TIPO DE FICHA: OSFEM

PILAR DE DESARROLLO / EJE TRANSVERSAL: 3 Pilar 3: Territorial
TEMA DE DESARROLLO: Vida de los ecosistemas terrestres
PROGRAMA PRESUPUESTARIO: 03020201 Desarrollo forestal
PROYECTO PRESUPUESTARIO: 0302020103 Organización y capacitación de productores forestales
OBJETIVO DEL PROGRAMA PRESUPUESTARIO: Comprende los proyectos para asegurar la permanencia de los bosques a través del manejo y aprovechamiento sustentable con la participación directa de dueños, poseedores y prestadores de servicios técnicos, así como acciones dirigidas a evitar la degradación del recurso forestal en el territorio estatal.
DEPENDENCIA GENERAL: G00 ECOLOGÍA
DEPENDENCIA AUXILIAR: 160 Prevención y Control Ambiental

ESTRUCTURA DEL INDICADOR

NOMBRE DEL INDICADOR: Porcentaje de incentivos para el desarrollo forestal otorgados.
FORMULA DEL CÁLCULO: (Otorgamiento de incentivos para el desarrollo forestal realizados/Otorgamiento de incentivos para el desarrollo forestal autorizados) *100
INTERPRETACIÓN:
DIMENSIÓN QUE ATIENDE: Eficiencia
FRECUENCIA DE MEDICIÓN: Trimestral
DESCRIPCIÓN DEL FACTOR DE COMPARACIÓN:
AMBITO GEOGRAFICO:
COBERTURA:
LINEA BASE
Numero: NA 4.2 No aplica

COMPORTAMIENTO DE LAS VARIABLES DURANTE EL TRIMESTRE: Enero-Marzo

Table with 12 columns: VARIABLE, UNIDAD DE MEDIDA, OPERACION, META ANUAL, AVANCE TRIMESTRAL (Programado, %), AVANCE ACUMULADO (Programado, %). Rows show 0.00 values for both realized and authorized incentives.

COMPORTAMIENTO DEL INDICADOR
DESCRIPCION DE LA META ANUAL

Table with 9 columns: META ANUAL, AVANCE TRIMESTRAL (Programado, Alcanzado, EF%, SEMAFORO), AVANCE ACUMULADO (Programado, Alcanzado, EF%, SEMAFORO). Values are 0.00 across all metrics.

DESCRIPCIÓN DE RESULTADOS Y JUSTIFICACIÓN EN CASO DE VARIACIÓN SUPERIOR A ± 10 % RESPECTO A LO PROGRAMADO

EVALUACION DEL INDICADOR

DEPENDENCIA GENERAL: G00 ECOLOGÍA
DEPENDENCIA AUXILIAR: 160 Prevención y Control Ambiental

ELABORÓ: [Signature]
VO. BO.: [Signature]
MTRA. GABRIELA REYES GUTIERREZ
DIRECCIÓN DE PLANEACIÓN Y MEDICIÓN DE RESULTADOS



MUNICIPIO DE AYTO: SAN JOSE DEL RINCON

PbRm-08b FICHA TECNICA DE SEGUIMIENTO DE INDICADORES 2024 DE GESTIÓN O ESTRATEGICO

PILAR DE DESARROLLO / EJE TRANSVERSAL:

3 Pilar 3: Territorial

TIPO DE FICHA: OSFEM

TEMA DE DESARROLLO:

Vida de los ecosistemas terrestres

PROGRAMA PRESUPUESTARIO:

03020201 Desarrollo forestal

PROYECTO PRESUPUESTARIO:

030202010103 Organización y capacitación de productores forestales

OBJETIVO DEL PROGRAMA PRESUPUESTARIO:

Comprende los proyectos para asegurar la permanencia de los bosques a través del manejo y aprovechamiento sustentable con la participación directa de dueños, poseedores y prestadores de servicios técnicos, así como acciones dirigidas a evitar la degradación del recurso forestal en el territorio estatal.

DEPENDENCIA GENERAL:

G00 ECOLOGÍA

DEPENDENCIA AUXILIAR:

160 Prevención y Control Ambiental

ESTRUCTURA DEL INDICADOR

NOMBRE DEL INDICADOR:

Porcentaje de verificación de la aplicación de los incentivos para el desarrollo forestal.

FÓRMULA DEL CÁLCULO:

(Incentivos para el desarrollo forestal verificados/Incentivos para el desarrollo forestal por verificar) *100

INTERPRETACIÓN:

DIMENSIÓN QUE ATIENDE:

Eficiencia

DESCRIPCIÓN DEL FACTOR DE COMPARACIÓN:

FRECUENCIA DE MEDICIÓN:

Trimestral

AMBITO GEOGRAFICO:

COBERTURA:

LÍNEA BASE

Numero: NA 4.3

No aplica

COMPORTAMIENTO DE LAS VARIABLES DURANTE EL TRIMESTRE: Enero-Marzo

VARIABLE	UNIDAD DE MEDIDA	OPERACION	META ANUAL	AVANCE TRIMESTRAL				AVANCE ACUMULADO			
				Programado	%	Alcanzado	%	Programado	%	Alcanzado	%
Incentivos para el desarrollo forestal verificados			0.00	0.00	0.00	0.00	0.00	0.00	0.00	0.00	0.00
Incentivos para el desarrollo forestal por verificar			0.00	0.00	0.00	0.00	0.00	0.00	0.00	0.00	0.00

COMPORTAMIENTO DEL INDICADOR

DESCRIPCION DE LA META ANUAL

META ANUAL	TRIMESTRE: Enero-Marzo							
	AVANCE TRIMESTRAL				AVANCE ACUMULADO			
	Programado	Alcanzado	EF%	SEMAFORO	Programado	Alcanzado	EF%	SEMAFORO
0.00	0.00	0.00	0.00		0.00	0.00	0.00	

DESCRIPCIÓN DE RESULTADOS Y JUSTIFICACIÓN EN CASO DE VARIACIÓN SUPERIOR A ± 10 % RESPECTO A LO PROGRAMADO


DEPENDENCIA GENERAL:

G00 ECOLOGÍA

DEPENDENCIA AUXILIAR:

160 Prevención y Control Ambiental

EVALUACION DEL INDICADOR



ELABORÓ

MTRA. GABRIELA REYES GUTIERREZ

VO. BO.

MTRA. GABRIELA REYES GUTIERREZ



PbRm-08b FICHA TECNICA DE SEGUIMIENTO DE INDICADORES 2024 DE GESTIÓN O ESTRATEGICO

TIPO DE FICHA: OSFEM

MUNICIPIO DE AYTO: SAN JOSE DEL RINCON

PILAR DE DESARROLLO / EJE TRANSVERSAL: 3 Pilar 3: Territorial
 TEMA DE DESARROLLO: Vida de los ecosistemas terrestres
 PROGRAMA PRESUPUESTARIO: 03020201 Desarrollo forestal
 PROYECTO PRESUPUESTARIO: 030202010103 Organización y capacitación de productores forestales
 OBJETIVO DEL PROGRAMA PRESUPUESTARIO: Comprende los proyectos para asegurar la permanencia de los bosques a través del manejo y aprovechamiento sustentable con la participación directa de dueños, poseedores y prestadores de servicios técnicos, así como acciones dirigidas a evitar la degradación del recurso forestal en el territorio estatal.
 DEPENDENCIA GENERAL: G00 ECOLOGIA
 DEPENDENCIA AUXILIAR: 160 Prevención y Control Ambiental

ESTRUCTURA DEL INDICADOR

NOMBRE DEL INDICADOR: Porcentaje de actividades de prevención de incendios forestales realizadas.
 FÓRMULA DEL CÁLCULO: (Actividades de prevención de incendios forestales realizadas/Actividades de prevención de incendios forestales programadas) *100

FRECUENCIA DE MEDICIÓN: Trimestral

INTERPRETACIÓN: Eficiencia

DIMENSIÓN QUE ATIENDE: Eficiencia

DESCRIPCIÓN DEL FACTOR DE COMPARACIÓN:

AMBITO GEOGRAFICO:

COBERTURA:

LINEA BASE

Numero: NA 5.1 No aplica

VARIABLE	UNIDAD DE MEDIDA	OPERACION	META ANUAL	AVANCE TRIMESTRAL				AVANCE ACUMULADO				
				Programado	%	Alcanzado	%	Programado	%	Alcanzado	%	
				0.00	0.00	0.00	0.00	0.00	0.00	0.00	0.00	
Actividades de prevención de incendios forestales realizadas			0.00	0.00	0.00	0.00	0.00	0.00	0.00	0.00	0.00	0.00
Actividades de prevención de incendios forestales programadas			0.00	0.00	0.00	0.00	0.00	0.00	0.00	0.00	0.00	0.00


COMPORTAMIENTO DEL INDICADOR
DESCRIPCION DE LA META ANUAL

META ANUAL	TRIMESTRE: Enero-Marzo							
	AVANCE TRIMESTRAL				AVANCE ACUMULADO			
	Programado	Alcanzado	EF%	SEMAFORO	Programado	Alcanzado	EF%	SEMAFORO
0.00	0.00	0.00	0.00		0.00	0.00	0.00	

DESCRIPCION DE RESULTADOS Y JUSTIFICACION EN CASO DE VARIACION SUPERIOR A ± 10 % RESPECTO A LO PROGRAMADO

DEPENDENCIA GENERAL: G00 ECOLOGIA
 DEPENDENCIA AUXILIAR: 160 Prevención y Control Ambiental

EVALUACION DEL INDICADOR



ELABORÓ:
 MTRA. GABRIELA REYES GUTIERREZ

D.O. BO.
 MTRA. GABRIELA REYES GUTIERREZ



PbRm-08b FICHA TECNICA DE SEGUIMIENTO DE INDICADORES 2024 DE GESTIÓN O ESTRATEGICO

MUNICIPIO DE AYTO: SAN JOSE DEL RINCON

TIPO DE FICHA: OSFEM

PILAR DE DESARROLLO / EJE TRANSVERSAL: 3 Pilar 3: Territorial
 TEMA DE DESARROLLO: Vida de los ecosistemas terrestres
 PROGRAMA PRESUPUESTARIO: 03020201 Desarrollo forestal
 PROYECTO PRESUPUESTARIO: 0302020103 Organización y capacitación de productores forestales
 OBJETIVO DEL PROGRAMA PRESUPUESTARIO: Comprende los proyectos para asegurar la permanencia de los bosques a través del manejo y aprovechamiento sustentable con la participación directa de dueños, poseedores y prestadores de servicios técnicos, así como acciones dirigidas a evitar la degradación del recurso forestal en el territorio estatal.
 DEPENDENCIA GENERAL: G00 ECOLOGÍA
 DEPENDENCIA AUXILIAR: 160 Prevención y Control Ambiental

ESTRUCTURA DEL INDICADOR

NOMBRE DEL INDICADOR: Porcentaje de incendios forestales abatidos.
 FORMULA DEL CÁLCULO: $(\text{Incendios forestales abatidos} / \text{incendios forestales previstos}) * 100$
 INTERPRETACIÓN:
 DIMENSIÓN QUE ATIENDE: Eficiencia FRECUENCIA DE MEDICIÓN: Trimestral
 DESCRIPCIÓN DEL FACTOR DE COMPARACIÓN:
 AMBITO GEOGRAFICO:
 COBERTURA:
 LINEA BASE
 Numero: NA 5.2 No aplica

COMPORTAMIENTO DE LAS VARIABLES DURANTE EL TRIMESTRE: Enero-Marzo

VARIABLE	UNIDAD DE MEDIDA	OPERACION	META ANUAL	AVANCE TRIMESTRAL				AVANCE ACUMULADO			
				Programado	%	Alcanzado	%	Programado	%	Alcanzado	%
Incendios forestales abatidos			0.00	0.00	0.00	0.00	0.00	0.00	0.00	0.00	0.00
Incendios forestales previstos			0.00	0.00	0.00	0.00	0.00	0.00	0.00	0.00	0.00

COMPORTAMIENTO DEL INDICADOR

DESCRIPCION DE LA META ANUAL

META ANUAL	TRIMESTRE: Enero-Marzo							
	AVANCE TRIMESTRAL				AVANCE ACUMULADO			
	Programado	Alcanzado	EF%	SEMAFORO	Programado	Alcanzado	EF%	SEMAFORO
0.00	0.00	0.00	0.00		0.00	0.00	0.00	

DESCRIPCIÓN DE RESULTADOS Y JUSTIFICACIÓN EN CASO DE VARIACIÓN SUPERIOR A ± 10 % RESPECTO A LO PROGRAMADO

EVALUACION DEL INDICADOR

DEPENDENCIA GENERAL: G00 ECOLOGÍA
 DEPENDENCIA AUXILIAR: 160 Prevención y Control Ambiental

ELABORÓ

 MTRA. GABRIELA REYES GUTIERREZ



VO. BO.

 MTRA. GABRIELA REYES GUTIERREZ



PbRm-08b FICHA TECNICA DE SEGUIMIENTO DE INDICADORES 2024 DE GESTIÓN O ESTRATEGICO

TIPO DE FICHA: OSFEM

MUNICIPIO DE AYTO: SAN JOSE DEL RINCON

PILAR DE DESARROLLO / EJE TRANSVERSAL:

3 Pilar 3: Territorial

TEMA DE DESARROLLO:

Vida de los ecosistemas terrestres

PROGRAMA PRESUPUESTARIO:

03020201 Desarrollo forestal

PROYECTO PRESUPUESTARIO:

0302020103 Organización y capacitación de productores forestales

OBJETIVO DEL PROGRAMA PRESUPUESTARIO:

Comprende los proyectos para asegurar la permanencia de los bosques a través del manejo y aprovechamiento sustentable con la participación directa de dueños, poseedores y prestadores de servicios técnicos, así como acciones dirigidas a evitar la degradación del recurso forestal en el territorio estatal.

DEPENDENCIA GENERAL:

G00 ECOLOGÍA

DEPENDENCIA AUXILIAR:

160 Prevención y Control Ambiental

ESTRUCTURA DEL INDICADOR

NOMBRE DEL INDICADOR:

Porcentaje de actividades de reforestación realizadas en zonas siniestradas

FÓRMULA DEL CÁLCULO:

(Actividades de reforestación realizadas en zonas siniestradas/Actividades de reforestación requeridas en zonas siniestradas) *100

INTERPRETACIÓN:

FRECUENCIA DE MEDICIÓN:

Trimestral

DIMENSIÓN QUE ATIENDE:

Eficiencia

DESCRIPCIÓN DEL FACTOR DE COMPARACIÓN:

AMBITO GEOGRAFICO:

COBERTURA:

LINEA BASE

Numero: NA 5.3 No aplica

VARIABLE	UNIDAD DE MEDIDA	OPERACION	META ANUAL	COMPORTAMIENTO DE LAS VARIABLES DURANTE EL TRIMESTRE: Enero-Marzo				AVANCE TRIMESTRAL				AVANCE ACUMULADO							
				Programado		%		Alcanzado		%		Programado		%		Alcanzado		%	
				0.00	0.00	0.00	0.00	0.00	0.00	0.00	0.00	0.00	0.00	0.00	0.00	0.00	0.00	0.00	
Actividades de reforestación realizadas en zonas siniestradas			0.00	0.00	0.00	0.00	0.00	0.00	0.00	0.00	0.00	0.00	0.00	0.00	0.00	0.00			
Actividades de reforestación requeridas en zonas siniestradas			0.00	0.00	0.00	0.00	0.00	0.00	0.00	0.00	0.00	0.00	0.00	0.00	0.00	0.00			

COMPORTAMIENTO DEL INDICADOR

DESCRIPCIÓN DE LA META ANUAL

META ANUAL	TRIMESTRE: Enero-Marzo							
	AVANCE TRIMESTRAL				AVANCE ACUMULADO			
	Programado	Alcanzado	EF%	SEMAFORO	Programado	Alcanzado	EF%	SEMAFORO
0.00	0.00	0.00	0.00		0.00	0.00	0.00	

DESCRIPCIÓN DE RESULTADOS Y JUSTIFICACIÓN EN CASO DE VARIACIÓN SUPERIOR A ± 10 % RESPECTO A LO PROGRAMADO


DEPENDENCIA GENERAL:

G00 ECOLOGÍA

DEPENDENCIA AUXILIAR:

160 Prevención y Control Ambiental

EVALUACION DEL INDICADOR



ELABORÓ
[Signature]
MTRA. GABRIELA REYES GUTIERREZ

VO. BO.
[Signature]
MTRA. GABRIELA REYES GUTIERREZ



PbRm-08b FICHA TÉCNICA DE SEGUIMIENTO DE INDICADORES 2024 DE GESTIÓN O ESTRATEGICO

MUNICIPIO DE AYTO: SAN JOSE DEL RINCON

TIPO DE FICHA: OSFEM

PILAR DE DESARROLLO / EJE TRANSVERSAL: 2 Pilar 2: Económico
TEMA DE DESARROLLO: Desarrollo económico
PROGRAMA PRESUPUESTARIO: 03020301 Fomento acuicola
PROYECTO PRESUPUESTARIO: 0302030103 Acuicultura rural
OBJETIVO DEL PROGRAMA PRESUPUESTARIO: Integra acciones encaminadas a la implementación de proyectos productivos para desarrollar la producción acuicola del municipio, de acuerdo al potencial productivo regional, impulsando su aprovechamiento sustentable, para contribuir a la generación de empleos productivos y a la mejora de la dieta básica de la población.
DEPENDENCIA GENERAL: N00 DIRECCIÓN DE DESARROLLO ECONOMICO
DEPENDENCIA AUXILIAR: N01 Desarrollo Agropecuario

ESTRUCTURA DEL INDICADOR

NOMBRE DEL INDICADOR: Porcentaje de cumplimiento en la producción de crías.
FÓRMULA DEL CÁLCULO: (Número de crías producidas/Número de crías programadas a producir) * 100
INTERPRETACIÓN: Se obtendrá la cantidad de crías producidas y programadas
DIMENSIÓN QUE ATIENDE: Eficiencia
DESCRIPCIÓN DEL FACTOR DE COMPARACIÓN: MUNICIPAL
AMBITO GEOGRAFICO: RURAL
COBERTURA: MUNICIPAL
LINEA BASE: 0

FRECUENCIA DE MEDICIÓN: Trimestral

Numero: NC 1

COMPORTAMIENTO DE LAS VARIABLES DURANTE EL TRIMESTRE: Enero-Marzo

Table with 12 columns: VARIABLE, UNIDAD DE MEDIDA, OPERACION, META ANUAL, AVANCE TRIMESTRAL (Programado, %, Alcanzado, %), AVANCE ACUMULADO (Programado, %, Alcanzado, %). Rows include 'Número de crías producidas' and 'Número de crías programadas a producir'.

COMPORTAMIENTO DEL INDICADOR

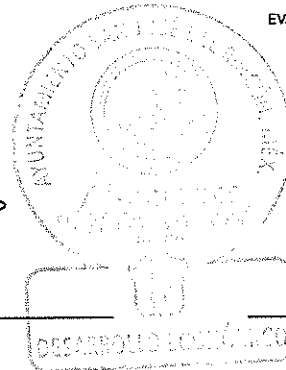
DESCRIPCION DE LA META ANUAL

Table with 9 columns: META ANUAL, AVANCE TRIMESTRAL (Programado, Alcanzado, EF%, SEMAFORO), AVANCE ACUMULADO (Programado, Alcanzado, EF%, SEMAFORO). Shows values for 100.00 and 0.00, with SEMAFORO VERDE.

DESCRIPCIÓN DE RESULTADOS Y JUSTIFICACIÓN EN CASO DE VARIACIÓN SUPERIOR A ± 10 % RESPECTO A LO PROGRAMADO
Número de crías producidas

EVALUACION DEL INDICADOR

SE DARA SEGUIMIENTO
DEPENDENCIA GENERAL: N00 DIRECCIÓN DE DESARROLLO ECONOMICO
DEPENDENCIA AUXILIAR: N01 Desarrollo Agropecuario



ELABORÓ: [Signature]
LIC. DIEGO ESQUEVEL CONTRERAS

VO. BO.: [Signature]
LIC. DIEGO ESQUEVEL CONTRERAS



PbRm-08b FICHA TECNICA DE SEGUIMIENTO DE INDICADORES 2024 DE GESTIÓN O ESTRATEGICO

MUNICIPIO DE AYTO: SAN JOSE DEL RINCON

TIPO DE FICHA: OSFEM

PILAR DE DESARROLLO / EJE TRANSVERSAL: 2 Pilar 2: Económico
TEMA DE DESARROLLO: Desarrollo económico
PROGRAMA PRESUPUESTARIO: 03020301 Fomento acuícola
PROYECTO PRESUPUESTARIO: 030203010103 Acuicultura rural

OBJETIVO DEL PROGRAMA PRESUPUESTARIO: Integra acciones encaminadas a la implementación de proyectos productivos para desarrollar la producción acuícola del municipio, de acuerdo al potencial productivo regional, impulsando su aprovechamiento sustentable, para contribuir a la generación de empleos productivos y a la mejora de la dieta básica de la población.
DEPENDENCIA GENERAL: N00 DIRECCIÓN DE DESARROLLO ECONOMICO
DEPENDENCIA AUXILIAR: N01 Desarrollo Agropecuario

ESTRUCTURA DEL INDICADOR

NOMBRE DEL INDICADOR: Porcentaje de cursos de capacitación para el desarrollo acuícola impartidos.
FÓRMULA DEL CÁLCULO: (Cursos de capacitación para el desarrollo acuícola, impartidos/Cursos de capacitación para el desarrollo acuícola programados) *100
INTERPRETACIÓN: Se obtendrá la capacitación para el desarrollo acuícola
DIMENSIÓN QUE ATIENDE: Eficiencia
DESCRIPCIÓN DEL FACTOR DE COMPARACIÓN: MUNICIPAL
AMBITO GEOGRAFICO: RURAL
COBERTURA: MUNICIPAL
LINEA BASE: 0

FRECUENCIA DE MEDICIÓN: Trimestral

Numero: NC 2

COMPORTAMIENTO DE LAS VARIABLES DURANTE EL TRIMESTRE: Enero-Marzo

Table with 11 columns: VARIABLE, UNIDAD DE MEDIDA, OPERACION, META ANUAL, AVANCE TRIMESTRAL (Programado, %, Alcanzado, %), AVANCE ACUMULADO (Programado, %, Alcanzado, %). Rows show data for 'Cursos de capacitación para el desarrollo acuícola, impartidos' and 'Cursos de capacitación para el desarrollo acuícola programados'.

COMPORTAMIENTO DEL INDICADOR

DESCRIPCIÓN DE LA META ANUAL

Table with 9 columns: META ANUAL, AVANCE TRIMESTRAL (Programado, Alcanzado, EF%, SEMAFORO), AVANCE ACUMULADO (Programado, Alcanzado, EF%, SEMAFORO). Shows 100.00 for all metrics and VERDE for semaphores.

DESCRIPCIÓN DE RESULTADOS Y JUSTIFICACIÓN EN CASO DE VARIACIÓN SUPERIOR A ± 10 % RESPECTO A LO PROGRAMADO
Cursos de capacitación para el desarrollo acuícola, impartidos

EVALUACION DEL INDICADOR

SE DARA SEGUIMIENTO
DEPENDENCIA GENERAL: N00 DIRECCIÓN DE DESARROLLO ECONOMICO
DEPENDENCIA AUXILIAR: N01 Desarrollo Agropecuario

Official signatures and stamps. Includes circular stamp of 'MUNICIPIO DE SAN JOSE DEL RINCON' and rectangular stamp of 'DIRECCIÓN DE DESARROLLO ECONOMICO'. Signatures are for 'LIC. DIEGO ESQUIVEL CONTRERAS'.



PbRm-06b FICHA TECNICA DE SEGUIMIENTO DE INDICADORES 2024 DE GESTIÓN O ESTRATEGICO

MUNICIPIO DE AYTO: SAN JOSE DEL RINCON

TIPO DE FICHA: OSFEM

PILAR DE DESARROLLO / EJE TRANSVERSAL: 2 Pilar 2: Económico

TEMA DE DESARROLLO: Desarrollo económico

PROGRAMA PRESUPUESTARIO: 03020301 Fomento acuicola

PROYECTO PRESUPUESTARIO: 0302030103 Acuicultura rural

OBJETIVO DEL PROGRAMA PRESUPUESTARIO: Integra acciones encaminadas a la implementación de proyectos productivos para desarrollar la producción acuicola del municipio, de acuerdo al potencial productivo regional, impulsando su aprovechamiento sustentable, para contribuir a la generación de empleos productivos y a la mejora de la dieta básica de la población.

DEPENDENCIA GENERAL: N00 DIRECCIÓN DE DESARROLLO ECONOMICO

DEPENDENCIA AUXILIAR: N01 Desarrollo Agropecuario

ESTRUCTURA DEL INDICADOR

NOMBRE DEL INDICADOR: Porcentaje de solicitudes de alevines atendidas.

FÓRMULA DEL CÁLCULO: (Solicitudes de alevines atendidas/Total de solicitudes recibidas) * 100

INTERPRETACIÓN: Se dará atención a las solicitudes de la ciudadanía

DIMENSIÓN QUE ATIENDE: Eficiencia

FRECUENCIA DE MEDICIÓN: Trimestral

DESCRIPCIÓN DEL FACTOR DE COMPARACIÓN: MUNICIPAL

AMBITO GEOGRAFICO: RURAL

COBERTURA: MUNICIPAL

LÍNEA BASE: 0

Numero: NA 1.1

COMPORTAMIENTO DE LAS VARIABLES DURANTE EL TRIMESTRE: Enero-Marzo

VARIABLE	UNIDAD DE MEDIDA	OPERACION	META ANUAL	AVANCE TRIMESTRAL				AVANCE ACUMULADO			
				Programado	%	Alcanzado	%	Programado	%	Alcanzado	%
Solicitudes de alevines atendidas	SOLICITUD	Sumable	25.00	15.00	60.00	15.00	100.00	15.00	60.00	15.00	100.00
Total de solicitudes recibidas	SOLICITUD	Sumable	25.00	15.00	60.00	15.00	100.00	15.00	60.00	15.00	100.00

COMPORTAMIENTO DEL INDICADOR

DESCRIPCION DE LA META ANUAL

META ANUAL	TRIMESTRE: Enero-Marzo							
	AVANCE TRIMESTRAL				AVANCE ACUMULADO			
	Programado	Alcanzado	EF%	SEMAFORO	Programado	Alcanzado	EF%	SEMAFORO
100.00	100.00	100.00	100.00	VERDE	100.00	100.00	100.00	VERDE

DESCRIPCIÓN DE RESULTADOS Y JUSTIFICACIÓN EN CASO DE VARIACIÓN SUPERIOR A ± 10 % RESPECTO A LO PROGRAMADO
Solicitudes de alevines atendidas

EVALUACION DEL INDICADOR

SE DARA SEGUIMIENTO

DEPENDENCIA GENERAL: N00 DIRECCIÓN DE DESARROLLO ECONOMICO

DEPENDENCIA AUXILIAR: N01 Desarrollo Agropecuario



ELABORÓ

LIC. DIEGO ESQUIVEL CONTRERAS

VO. BO

LIC. DIEGO ESQUIVEL CONTRERAS



PbRm-08b FICHA TECNICA DE SEGUIMIENTO DE INDICADORES 2024 DE GESTIÓN O ESTRATEGICO

MUNICIPIO DE AYTO: SAN JOSE DEL RINCON

TIPO DE FICHA: OSFEM

PILAR DE DESARROLLO / EJE TRANSVERSAL: 2 Pilar 2: Económico
TEMA DE DESARROLLO: Desarrollo económico
PROGRAMA PRESUPUESTARIO: 03020301 Fomento acuícola
PROYECTO PRESUPUESTARIO: 0302030103 Acuicultura rural

OBJETIVO DEL PROGRAMA PRESUPUESTARIO: Integra acciones encaminadas a la implementación de proyectos productivos para desarrollar la producción acuícola del municipio, de acuerdo al potencial productivo regional, impulsando su aprovechamiento sustentable, para contribuir a la generación de empleos productivos y a la mejora de la dieta básica de la población.

DEPENDENCIA GENERAL: N00 DIRECCIÓN DE DESARROLLO ECONOMICO
DEPENDENCIA AUXILIAR: N01 Desarrollo Agropecuario

ESTRUCTURA DEL INDICADOR

NOMBRE DEL INDICADOR: Porcentaje de unidades de producción acuícola atendidas con capacitación y asistencia técnica.
FÓRMULA DEL CÁLCULO: (Unidades de producción acuícola atendidas con capacitación y asistencia técnica/Unidades de producción acuícola solicitantes de capacitación y asistencia técnica) *100
INTERPRETACIÓN: Se llevará a cabo asistencia técnica a unidades acuícolas
DIMENSIÓN QUE ATIENDE: Eficiencia
DESCRIPCIÓN DEL FACTOR DE COMPARACIÓN: MUNICIPAL
AMBITO GEOGRAFICO: RURAL
COBERTURA: MUNICIPAL
LINEA BASE: 0

FRECUENCIA DE MEDICIÓN: Trimestral

Numero: NA 2.1

COMPORTAMIENTO DE LAS VARIABLES DURANTE EL TRIMESTRE: Enero-Marzo

Table with 12 columns: VARIABLE, UNIDAD DE MEDIDA, OPERACION, META ANUAL, AVANCE TRIMESTRAL (Programado, %, Alcanzado, %), AVANCE ACUMULADO (Programado, %, Alcanzado, %). Rows show data for 'Unidades de producción acuícola atendidas con capacitación y asistencia técnica'.

COMPORTAMIENTO DEL INDICADOR


DESCRIPCION DE LA META ANUAL

Table with 9 columns: META ANUAL, AVANCE TRIMESTRAL (Programado, Alcanzado, EF%, SEMAFORO), AVANCE ACUMULADO (Programado, Alcanzado, EF%, SEMAFORO). Shows 100.00 for all metrics and VERDE for semaphores.

DESCRIPCIÓN DE RESULTADOS Y JUSTIFICACIÓN EN CASO DE VARIACIÓN SUPERIOR A ± 10 % RESPECTO A LO PROGRAMADO
Unidades de producción acuícola atendidas con capacitación y asistencia técnica

EVALUACION DEL INDICADOR

SE DARA SEGUIMIENTO
DEPENDENCIA GENERAL: N00 DIRECCIÓN DE DESARROLLO ECONOMICO
DEPENDENCIA AUXILIAR: N01 Desarrollo Agropecuario



Handwritten signature of Lic. Diego Esquivel Contreras with 'ELABORÓ' stamp.



Handwritten signature of Lic. Diego Esquivel Contreras with 'C.O. B.D.' stamp.



PbRm-08b FICHA TECNICA DE SEGUIMIENTO DE INDICADORES 2024 DE GESTIÓN O ESTRATEGICO

MUNICIPIO DE AYTO: SAN JOSE DEL RINCON

TIPO DE FICHA: OSFEM

PILAR DE DESARROLLO / EJE TRANSVERSAL: 2 Pilar 2: Económico
TEMA DE DESARROLLO: Desarrollo económico
PROGRAMA PRESUPUESTARIO: 03020601 Seguros y garantías financieras agropecuarias
PROYECTO PRESUPUESTARIO: 030206010101 Seguro agropecuario y otros servicios financieros

OBJETIVO DEL PROGRAMA PRESUPUESTARIO: Integra las acciones realizadas en el marco de un sistema de riesgos; que evite la descapitalización del productor ante la ocurrencia de un siniestro y dé protección al patrimonio de la gente del campo a través de seguros y fianzas.

DEPENDENCIA GENERAL: N00 DIRECCIÓN DE DESARROLLO ECONOMICO
DEPENDENCIA AUXILIAR: N01 Desarrollo Agropecuario

ESTRUCTURA DEL INDICADOR

NOMBRE DEL INDICADOR: Porcentaje en la promoción de la asociación de los productores agropecuarios para constituirlos en sujetos de crédito.
FÓRMULA DEL CÁLCULO: (Productores agropecuarios asociados para constituirse en sujetos de crédito/Total de productores agropecuarios) *100

INTERPRETACIÓN: Eficiencia
DIMENSIÓN QUE ATIENDE: Eficiencia
FRECUENCIA DE MEDICIÓN: Trimestral

DESCRIPCIÓN DEL FACTOR DE COMPARACIÓN:
AMBITO GEOGRAFICO:
COBERTURA:
LINEA BASE

Numero: NA 1.1 No aplica

COMPORTAMIENTO DE LAS VARIABLES DURANTE EL TRIMESTRE: Enero-Marzo

Table with 12 columns: VARIABLE, UNIDAD DE MEDIDA, OPERACION, META ANUAL, AVANCE TRIMESTRAL (Programado, %, Alcanzado, %), AVANCE ACUMULADO (Programado, %, Alcanzado, %). Rows include 'Productores agropecuarios asociados para constituirse en sujetos de crédito' and 'Total de productores agropecuarios'.

COMPORTAMIENTO DEL INDICADOR

DESCRIPCIÓN DE LA META ANUAL

Table with 9 columns: META ANUAL, TRIMESTRE: Enero-Marzo, AVANCE TRIMESTRAL (Programado, Alcanzado, EF%, SEMAFORO), AVANCE ACUMULADO (Programado, Alcanzado, EF%, SEMAFORO). Values are 0.00 for all metrics.

DESCRIPCIÓN DE RESULTADOS Y JUSTIFICACIÓN EN CASO DE VARIACIÓN SUPERIOR A ±10 % RESPECTO A LO PROGRAMADO

EVALUACION DEL INDICADOR

DEPENDENCIA GENERAL: N00 DIRECCIÓN DE DESARROLLO ECONOMICO
DEPENDENCIA AUXILIAR: N01 Desarrollo Agropecuario

Handwritten signatures and official stamps of LIC. DIEGO ESQUIVEL CONTRERAS. Includes a circular stamp of the Municipality and a rectangular stamp of the Development Directorate.



PbRm-08b FICHA TÉCNICA DE SEGUIMIENTO DE INDICADORES 2024 DE GESTIÓN O ESTRATEGICO

TIPO DE FICHA: OSFEM

MUNICIPIO DE AYTO: SAN JOSE DEL RINCON

PILAR DE DESARROLLO / EJE TRANSVERSAL: 2 Pilar 2: Económico
 TEMA DE DESARROLLO: Desarrollo económico
 PROGRAMA PRESUPUESTARIO: 03020601 Seguros y garantías financieras agropecuarias
 PROYECTO PRESUPUESTARIO: 030206010101 Seguro agropecuario y otros servicios financieros
 OBJETIVO DEL PROGRAMA PRESUPUESTARIO: Integra las acciones realizadas en el marco de un sistema de riesgos; que evita la descapitalización del productor ante la ocurrencia de un siniestro y dé protección al patrimonio de la gente del campo a través de seguros y fianzas.
 DEPENDENCIA GENERAL: N00 DIRECCIÓN DE DESARROLLO ECONOMICO
 DEPENDENCIA AUXILIAR: N01 Desarrollo Agropecuario

ESTRUCTURA DEL INDICADOR

NOMBRE DEL INDICADOR: Porcentaje de reuniones entre productores y las instituciones de fomento agropecuario realizadas.
 FORMULA DEL CÁLCULO: (Reuniones entre productores agropecuarios y las instituciones de fomento agropecuario realizadas/Reuniones entre productores y las instituciones de fomento agropecuario programadas) *100
 INTERPRETACIÓN:
 DIMENSIÓN QUE ATIENDE: Eficiencia FRECUENCIA DE MEDICIÓN: Trimestral
 DESCRIPCIÓN DEL FACTOR DE COMPARACIÓN:
 AMBITO GEOGRAFICO:
 COBERTURA:
 LINEA BASE
 Numero: NA 1.2 No aplica

COMPORTAMIENTO DE LAS VARIABLES DURANTE EL TRIMESTRE: Enero-Marzo

VARIABLE	UNIDAD DE MEDIDA	OPERACION	META ANUAL	AVANCE TRIMESTRAL				AVANCE ACUMULADO			
				Programado	%	Alcanzado	%	Programado	%	Alcanzado	%
Reuniones entre productores agropecuarios y las instituciones de fomento agropecuario realizadas			0.00	0.00	0.00	0.00	0.00	0.00	0.00	0.00	0.00
Reuniones entre productores y las instituciones de fomento agropecuario programadas			0.00	0.00	0.00	0.00	0.00	0.00	0.00	0.00	0.00

COMPORTAMIENTO DEL INDICADOR

DESCRIPCION DE LA METAANUAL


META ANUAL	TRIMESTRE: Enero-Marzo							
	AVANCE TRIMESTRAL				AVANCE ACUMULADO			
	Programado	Alcanzado	EF%	SEMAFORO	Programado	Alcanzado	EF%	SEMAFORO
0.00	0.00	0.00	0.00		0.00	0.00	0.00	

DESCRIPCIÓN DE RESULTADOS Y JUSTIFICACIÓN EN CASO DE VARIACIÓN SUPERIOR A ± 10 % RESPECTO A LO PROGRAMADO

EVALUACION DEL INDICADOR

DEPENDENCIA GENERAL: N00 DIRECCIÓN DE DESARROLLO ECONOMICO
 DEPENDENCIA AUXILIAR: N01 Desarrollo Agropecuario

ELABORÓ: LIC. DIEGO ESQUIVEL CONTRERAS
 LIC. DIEGO ESQUIVEL CONTRERAS





PbRm-08b FICHA TECNICA DE SEGUIMIENTO DE INDICADORES 2024 DE GESTIÓN O ESTRATEGICO

TIPO DE FICHA: OSFEM

MUNICIPIO DE AYTO: SAN JOSE DEL RINCON

PILAR DE DESARROLLO / EJE TRANSVERSAL: 2 Pilar 2: Económico
TEMA DE DESARROLLO: Desarrollo económico
PROGRAMA PRESUPUESTARIO: 03020601 Seguros y garantías financieras agropecuarias
PROYECTO PRESUPUESTARIO: 030206010101 Seguro agropecuario y otros servicios financieros
OBJETIVO DEL PROGRAMA PRESUPUESTARIO: Integra las acciones realizadas en el marco de un sistema de riesgos; que evite la descapitalización del productor ante la ocurrencia de un siniestro y dé protección al patrimonio de la gente del campo a través de seguros y fianzas.
DEPENDENCIA GENERAL: N00 DIRECCIÓN DE DESARROLLO ECONOMICO
DEPENDENCIA AUXILIAR: N01 Desarrollo Agropecuario

ESTRUCTURA DEL INDICADOR

NOMBRE DEL INDICADOR: Porcentaje de asistencia técnica otorgada para la Integración de los expedientes de aseguramiento y/o afianzamiento agropecuario.
FORMULA DEL CÁLCULO: (Asistencia técnica otorgada para la integración de los expedientes de aseguramiento y/o afianzamiento agropecuario/Asistencia técnica para la integración de los expedientes de aseguramiento y/o afianzamiento agropecuario solicitada)*100
INTERPRETACIÓN: Facilitar la integración de documentos para acelerar el trámite de aseguramiento
DIMENSIÓN QUE ATIENDE: Eficiencia
DESCRIPCIÓN DEL FACTOR DE COMPARACIÓN: MUNICIPAL
FRECUENCIA DE MEDICIÓN: Trimestral
AMBITO GEOGRAFICO: RURAL
COBERTURA: MUNICIPAL
LINEA BASE: 0
Numero: NA 2.1

COMPORTAMIENTO DE LAS VARIABLES DURANTE EL TRIMESTRE: Enero-Marzo

Table with 12 columns: VARIABLE, UNIDAD DE MEDIDA, OPERACION, META ANUAL, AVANCE TRIMESTRAL (Programado, %, Alcanzado, %), AVANCE ACUMULADO (Programado, %, Alcanzado, %). Rows include 'Asistencia técnica otorgada para la integración de los expedientes de aseguramiento y/o afianzamiento agropecuario' and 'Asistencia técnica para la integración de los expedientes de aseguramiento y/o afianzamiento agropecuario solicitada'.

COMPORTAMIENTO DEL INDICADOR

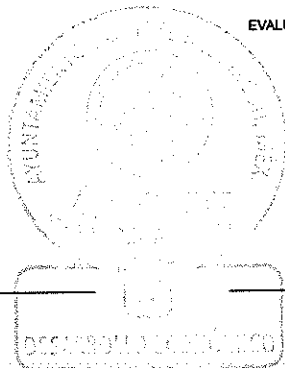
DESCRIPCION DE LA META ANUAL

Table with 9 columns: META ANUAL, AVANCE TRIMESTRAL (Programado, Alcanzado, EF%, SEMAFORO), AVANCE ACUMULADO (Programado, Alcanzado, EF%, SEMAFORO). Values: 100.00, 100.00, 0.00, 0.00, VERDE, 100.00, 0.00, 0.00, VERDE.

DESCRIPCIÓN DE RESULTADOS Y JUSTIFICACIÓN EN CASO DE VARIACIÓN SUPERIOR A ± 10 % RESPECTO A LO PROGRAMADO
Asistencia técnica otorgada para la integración de los expedientes de aseguramiento y/o afianzamiento agropecuario

EVALUACION DEL INDICADOR

SE DARA SEGUIMIENTO
DEPENDENCIA GENERAL: N00 DIRECCIÓN DE DESARROLLO ECONOMICO
DEPENDENCIA AUXILIAR: N01 Desarrollo Agropecuario



ELABORADO
LIC. DIEGO ESQUIVEL CONTRERAS

REVISADO
LIC. DIEGO ESQUIVEL CONTRERAS



PbRm-08b FICHA TECNICA DE SEGUIMIENTO DE INDICADORES 2024 DE GESTIÓN O ESTRATEGICO

MUNICIPIO DE AYTO: SAN JOSE DEL RINCON

TIPO DE FICHA: OSFEM

PILAR DE DESARROLLO / EJE TRANSVERSAL: 2 Pilar 2: Económico
 TEMA DE DESARROLLO: Desarrollo económico
 PROGRAMA PRESUPUESTARIO: 03020601 Seguros y garantías financieras agropecuarias
 PROYECTO PRESUPUESTARIO: 0302060101 Seguro agropecuario y otros servicios financieros
 OBJETIVO DEL PROGRAMA PRESUPUESTARIO: Integra las acciones realizadas en el marco de un sistema de riesgos; que evite la descapitalización del productor ante la ocurrencia de un siniestro y dé protección al patrimonio de la genta del campo a través de seguros y fianzas.
 DEPENDENCIA GENERAL: N00 DIRECCIÓN DE DESARROLLO ECONOMICO
 DEPENDENCIA AUXILIAR: N01 Desarrollo Agropecuario

ESTRUCTURA DEL INDICADOR

NOMBRE DEL INDICADOR: Porcentaje de expedientes técnicos aprobados para acceder a los fondos de aseguramiento y/o afianzamiento.
 FÓRMULA DEL CÁLCULO: (Expedientes técnicos aprobados para acceder a los fondos de aseguramiento y/o afianzamiento/Expedientes técnicos presentados para acceder a los fondos de aseguramiento y/o afianzamiento) *100
 INTERPRETACIÓN:
 DIMENSIÓN QUE ATIENDE: Eficiencia FRECUENCIA DE MEDICIÓN: Trimestral
 DESCRIPCIÓN DEL FACTOR DE COMPARACIÓN:
 AMBITO GEOGRAFICO:
 COBERTURA:
 LINEA BASE
 Numero: NA 2.2 No aplica

COMPORTAMIENTO DE LAS VARIABLES DURANTE EL TRIMESTRE: Enero-Marzo

VARIABLE	UNIDAD DE MEDIDA	OPERACION	META ANUAL	AVANCE TRIMESTRAL				AVANCE ACUMULADO			
				Programado	%	Alcanzado	%	Programado	%	Alcanzado	%
Expedientes técnicos aprobados para acceder a los fondos de aseguramiento y/o afianzamiento			0.00	0.00	0.00	0.00	0.00	0.00	0.00	0.00	0.00
Expedientes técnicos presentados para acceder a los fondos de aseguramiento y/o afianzamiento			0.00	0.00	0.00	0.00	0.00	0.00	0.00	0.00	0.00

COMPORTAMIENTO DEL INDICADOR
DESCRIPCION DE LA META ANUAL

META ANUAL	TRIMESTRE: Enero-Marzo							
	AVANCE TRIMESTRAL				AVANCE ACUMULADO			
	Programado	Alcanzado	EF%	SEMAFORO	Programado	Alcanzado	EF%	SEMAFORO
0.00	0.00	0.00	0.00		0.00	0.00	0.00	

DESCRIPCION DE RESULTADOS Y JUSTIFICACION EN CASO DE VARIACION SUPERIOR A ± 10 % RESPECTO A LO PROGRAMADO

EVALUACION DEL INDICADOR

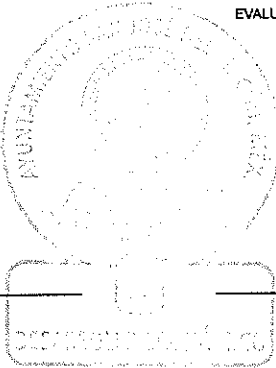
DEPENDENCIA GENERAL: N00 DIRECCIÓN DE DESARROLLO ECONOMICO
 DEPENDENCIA AUXILIAR: N01 Desarrollo Agropecuario

ELABORÓ

 LIC. DIEGO ESQUIVEL CONTRERAS

OVG. BO

 LIC. DIEGO ESQUIVEL CONTRERAS





MUNICIPIO DE AYTO: SAN JOSE DEL RINCON

PbRm-08b FICHA TECNICA DE SEGUIMIENTO DE INDICADORES 2024 DE GESTIÓN O ESTRATEGICO

TIPO DE FICHA: OSFEM

PILAR DE DESARROLLO / EJE TRANSVERSAL: 3 Pilar 3: Territorial

TEMA DE DESARROLLO: Energía asequible y no contaminante

PROGRAMA PRESUPUESTARIO: 03030501 Electrificación

PROYECTO PRESUPUESTARIO: 030305010104 Electrificación rural

OBJETIVO DEL PROGRAMA PRESUPUESTARIO: Incorpora los proyectos que fomentan el uso de tecnologías que mejoren la calidad de los servicios de electrificación, así como la habitabilidad, seguridad e higiene de la vivienda social, para hacerla económica y ambientalmente sustentable, privilegiando en la atención de las comunidades que carecen del servicio.

DEPENDENCIA GENERAL: F00 DESARROLLO URBANO Y OBRAS PUBLICAS

DEPENDENCIA AUXILIAR: 124 Obras Públicas

ESTRUCTURA DEL INDICADOR

NOMBRE DEL INDICADOR: Porcentaje de obras de electrificación realizadas.

FÓRMULA DEL CÁLCULO: $(\text{Obras de electrificación realizadas} / \text{Obras de electrificación programadas}) * 100$

INTERPRETACIÓN: mide el porcentaje Obras de electrificación realizadas

DIMENSIÓN QUE ATIENDE: Eficiencia

FRECUENCIA DE MEDICIÓN: Trimestral

DESCRIPCIÓN DEL FACTOR DE COMPARACIÓN: MUNICIPAL

AMBITO GEOGRAFICO: RURAL

COBERTURA: MUNICIPAL

LÍNEA BASE: 0

Numero: NC 1

COMPORTAMIENTO DE LAS VARIABLES DURANTE EL TRIMESTRE: Enero-Marzo

VARIABLE	UNIDAD DE MEDIDA	OPERACION	META ANUAL	AVANCE TRIMESTRAL				AVANCE ACUMULADO			
				Programado	%	Alcanzado	%	Programado	%	Alcanzado	%
Obras de electrificación realizadas	OBRA	Sumable	1.00	0.00	0.00	0.00	0.00	0.00	0.00	0.00	0.00
Obras de electrificación programadas	OBRA	Sumable	1.00	0.00	0.00	0.00	0.00	0.00	0.00	0.00	0.00

COMPORTAMIENTO DEL INDICADOR

DESCRIPCION DE LA META ANUAL

META ANUAL	TRIMESTRE: Enero-Marzo							
	AVANCE TRIMESTRAL				AVANCE ACUMULADO			
	Programado	Alcanzado	EF%	SEMAFORO	Programado	Alcanzado	EF%	SEMAFORO
100.00	0.00	0.00	0.00	VERDE	0.00	0.00	0.00	VERDE

DESCRIPCIÓN DE RESULTADOS Y JUSTIFICACIÓN EN CASO DE VARIACIÓN SUPERIOR A ± 10 % RESPECTO A LO PROGRAMADO
Obras de electrificación realizadas

EVALUACION DEL INDICADOR

SE DARA SEGUIMIENTO

DEPENDENCIA GENERAL: F00 DESARROLLO URBANO Y OBRAS PUBLICAS

DEPENDENCIA AUXILIAR: 124 Obras Públicas

ELABORÓ

ING. MAURICIO REYES VAZQUEZ

VO. BO.

ING. MAURICIO REYES VAZQUEZ



MUNICIPIO DE AYTO: SAN JOSE DEL RINCON

PbRm-08b FICHA TECNICA DE SEGUIMIENTO DE INDICADORES 2024 DE GESTIÓN O ESTRATEGICO

TIPO DE FICHA: OSFEM

PILAR DE DESARROLLO / EJE TRANSVERSAL: 3 Pilar 3: Territorial

TEMA DE DESARROLLO: Energía asequible y no contaminante

PROGRAMA PRESUPUESTARIO: 03030501 Electrificación

PROYECTO PRESUPUESTARIO: 030305010104 Electrificación rural

OBJETIVO DEL PROGRAMA PRESUPUESTARIO: Incorpora los proyectos que fomentan el uso de tecnologías que mejoren la calidad de los servicios de electrificación, así como la habitabilidad, seguridad e higiene de la vivienda social, para hacerla económica y ambientalmente sustentable, privilegiando en la atención de las comunidades que carecen del servicio.

DEPENDENCIA GENERAL: F00 DESARROLLO URBANO Y OBRAS PUBLICAS

DEPENDENCIA AUXILIAR: 124 Obras Públicas

ESTRUCTURA DEL INDICADOR

NOMBRE DEL INDICADOR: Porcentaje de inspecciones físicas a las obras de electrificación

FÓRMULA DEL CÁLCULO: (Inspecciones físicas a las obras de electrificación realizadas/ Inspecciones físicas de las obras de electrificación programadas) *100

INTERPRETACIÓN: mide las Inspecciones físicas a las obras de electrificación realizadas

DIMENSIÓN QUE ATIENDE: Eficiencia

FRECUENCIA DE MEDICIÓN: Trimestral

DESCRIPCIÓN DEL FACTOR DE COMPARACIÓN: MUNICIPAL

AMBITO GEOGRAFICO: RURAL

COBERTURA: MUNICIPAL

LÍNEA BASE: 0

Numero: NA 1.1

COMPORTAMIENTO DE LAS VARIABLES DURANTE EL TRIMESTRE: Enero-Marzo

VARIABLE	UNIDAD DE MEDIDA	OPERACION	META ANUAL	AVANCE TRIMESTRAL				AVANCE ACUMULADO			
				Programado	%	Alcanzado	%	Programado	%	Alcanzado	%
Inspecciones físicas a las obras de electrificación realizadas	OBRA	Sumable	1.00	0.00	0.00	0.00	0.00	0.00	0.00	0.00	0.00
Inspecciones físicas de las obras de electrificación programadas	OBRA	Sumable	1.00	0.00	0.00	0.00	0.00	0.00	0.00	0.00	0.00

COMPORTAMIENTO DEL INDICADOR

DESCRIPCION DE LA META ANUAL

META ANUAL	TRIMESTRE: Enero-Marzo							
	AVANCE TRIMESTRAL				AVANCE ACUMULADO			
	Programado	Alcanzado	EF%	SEMAFORO	Programado	Alcanzado	EF%	SEMAFORO
100.00	0.00	0.00	0.00	VERDE	0.00	0.00	0.00	VERDE

DESCRIPCIÓN DE RESULTADOS Y JUSTIFICACIÓN EN CASO DE VARIACIÓN SUPERIOR A ± 10 % RESPECTO A LO PROGRAMADO
Inspecciones físicas a las obras de electrificación realizadas

EVALUACION DEL INDICADOR

SE DARA SEGUIMIENTO

DEPENDENCIA GENERAL: F00 DESARROLLO URBANO Y OBRAS PUBLICAS

DEPENDENCIA AUXILIAR: 124 Obras Públicas

ELABORÓ

ING. MAURICIO REYES VAZQUEZ

VO. BO.

ING. MAURICIO REYES VAZQUEZ



PbRm-08b FICHA TECNICA DE SEGUIMIENTO DE INDICADORES 2024 DE GESTIÓN O ESTRATEGICO

TIPO DE FICHA: OSFEM

MUNICIPIO DE AYTO: SAN JOSE DEL RINCON

PILAR DE DESARROLLO / EJE TRANSVERSAL: 2 Pilar 2: Económico
 TEMA DE DESARROLLO: Desarrollo económico
 PROGRAMA PRESUPUESTARIO: 03040201 Modernización Industrial y del Comercio
 PROYECTO PRESUPUESTARIO: 030402010102 Fortalecimiento a la micro y pequeña empresa
 OBJETIVO DEL PROGRAMA PRESUPUESTARIO: Agrupa los proyectos orientados a fomentar una cultura empresarial que asegure el desarrollo del comercio y la modernización industrial para proyectar y atraer inversión productiva extranjera, nacional y local, con fuerte impulso de las exportaciones, donde las cadenas productivas concreten el fortalecimiento de las micro, pequeñas, medianas y grandes empresas con absoluto apego a la normalidad
 DEPENDENCIA GENERAL: N00 DIRECCIÓN DE DESARROLLO ECONOMICO
 DEPENDENCIA AUXILIAR: 132 Desarrollo Comercial y de Servicios, N00 Dirección General de Desarrollo y Fomento Economico

NOMBRE DEL INDICADOR: Porcentaje de cursos impartidos en el adecuado manejo financiero.
 FORMULA DEL CÁLCULO: (Cursos impartidos de manejo financiero/Cursos de manejo financiero programados) *100
 INTERPRETACIÓN: Porcentaje de cursos impartidos en materia de obtencion de financiamiento
 DIMENSIÓN QUE ATIENDE: Eficiencia
 DESCRIPCIÓN DEL FACTOR DE COMPARACIÓN: MUNICIPAL
 AMBITO GEOGRAFICO: RURAL
 COBERTURA: MUNICIPAL
 LINEA BASE: 0

ESTRUCTURA DEL INDICADOR

FRECUENCIA DE MEDICIÓN: Trimestral

Numero: NA 1.1

COMPORTAMIENTO DE LAS VARIABLES DURANTE EL TRIMESTRE: Enero-Marzo

VARIABLE	UNIDAD DE MEDIDA	OPERACION	META ANUAL	AVANCE TRIMESTRAL				AVANCE ACUMULADO			
				Programado	%	Alcanzado	%	Programado	%	Alcanzado	%
Cursos impartidos de manejo financiero	CAPACITACION	Sumable	2.00	1.00	50.00	1.00	100.00	1.00	50.00	1.00	100.00
Cursos de manejo financiero programados	CAPACITACION	Sumable	2.00	1.00	50.00	1.00	100.00	1.00	50.00	1.00	100.00

COMPORTAMIENTO DEL INDICADOR
DESCRIPCION DE LA META ANUAL

META ANUAL	TRIMESTRE: Enero-Marzo							
	AVANCE TRIMESTRAL				AVANCE ACUMULADO			
	Programado	Alcanzado	EF%	SEMAFORO	Programado	Alcanzado	EF%	SEMAFORO
100.00	100.00	100.00	100.00		100.00	100.00	100.00	

DESCRIPCIÓN DE RESULTADOS Y JUSTIFICACIÓN EN CASO DE VARIACIÓN SUPERIOR A ± 10 % RESPECTO A LO PROGRAMADO
Cursos impartidos de manejo financiero

EVALUACION DEL INDICADOR

SE DARA SEGUIMIENTO
 DEPENDENCIA GENERAL: N00 DIRECCIÓN DE DESARROLLO ECONOMICO
 DEPENDENCIA AUXILIAR: 132 Desarrollo Comercial y de Servicios, N00 Dirección General de Desarrollo y Fomento Economico

ELABORÓ:
 LIC. DIEGO ESQUIVEL CONTRERAS

VO. BO.:
 LIC. DIEGO ESQUIVEL CONTRERAS



PbRm-08b FICHA TECNICA DE SEGUIMIENTO DE INDICADORES 2024 DE GESTIÓN O ESTRATEGICO

MUNICIPIO DE AYTO: SAN JOSE DEL RINCON

TIPO DE FICHA: OSFEM

PILAR DE DESARROLLO / EJE TRANSVERSAL: 2 Pilar 2: Económico
TEMA DE DESARROLLO: Desarrollo económico
PROGRAMA PRESUPUESTARIO: 03040201 Modernización industrial y del Comercio
PROYECTO PRESUPUESTARIO: 030402010102 Fortalecimiento a la micro y pequeña empresa 030402010104 Fortalecimiento al Comercio
OBJETIVO DEL PROGRAMA PRESUPUESTARIO: Agrupa los proyectos orientados a fomentar una cultura empresarial que asegure el desarrollo del comercio y la modernización industrial para proyectar y atraer inversión productiva extranjera, nacional y local, con fuerte impulso de las exportaciones, donde las cadenas productivas concreten el fortalecimiento de las micro, pequeñas, medianas y grandes empresas con absoluto apego a la normatividad
DEPENDENCIA GENERAL: N00 DIRECCIÓN DE DESARROLLO ECONOMICO
DEPENDENCIA AUXILIAR: 132 Desarrollo Comercial y de Servicios,N00 Dirección General de Desarrollo y Fomento Economico

ESTRUCTURA DEL INDICADOR

NOMBRE DEL INDICADOR: Porcentaje de asistencias técnicas para lograr el saneamiento financiero impartidas.
FÓRMULA DEL CÁLCULO: (Asistencias técnicas para lograr el saneamiento financiero impartidas/Asistencias programadas) *100
INTERPRETACIÓN:
DIMENSIÓN QUE ATIENDE: Eficiencia FRECUENCIA DE MEDICIÓN: Trimestral
DESCRIPCIÓN DEL FACTOR DE COMPARACIÓN:
AMBITO GEOGRAFICO:
COBERTURA:
LINEA BASE
Numero: NA 1.2 No aplica

COMPORTAMIENTO DE LAS VARIABLES DURANTE EL TRIMESTRE: Enero-Marzo

Table with 12 columns: VARIABLE, UNIDAD DE MEDIDA, OPERACION, META ANUAL, AVANCE TRIMESTRAL (Programado, %, Alcancado, %), AVANCE ACUMULADO (Programado, %, Alcancado, %). Rows include 'Asistencias técnicas para lograr el saneamiento financiero impartidas' and 'Asistencias programadas'.

COMPORTAMIENTO DEL INDICADOR

DESCRIPCION DE LA META ANUAL

Table for META ANUAL showing TRIMESTRE: Enero-Marzo with columns for AVANCE TRIMESTRAL and AVANCE ACUMULADO, including sub-columns for Programado, Alcancado, EF%, and SEMAFORO.

DESCRIPCIÓN DE RESULTADOS Y JUSTIFICACIÓN EN CASO DE VARIACIÓN SUPERIOR A ± 10 % RESPECTO A LO PROGRAMADO

EVALUACION DEL INDICADOR

DEPENDENCIA GENERAL: N00 DIRECCIÓN DE DESARROLLO ECONOMICO
DEPENDENCIA AUXILIAR: 132 Desarrollo Comercial y de Servicios,N00 Dirección General de Desarrollo y Fomento Economico

Handwritten signatures and official stamps. Includes 'ELABORÓ' and 'YO BO' stamps, and a circular stamp of the 'MUNICIPALIDAD DE SAN JOSE DEL RINCON'.



MUNICIPIO DE AYTO: SAN JOSE DEL RINCON

PbRm-08b FICHA TECNICA DE SEGUIMIENTO DE INDICADORES 2024 DE GESTIÓN O ESTRATEGICO

TIPO DE FICHA: OSFEM

PILAR DE DESARROLLO / EJE TRANSVERSAL: 2 Pilar 2: Económico
 TEMA DE DESARROLLO: Desarrollo económico
 PROGRAMA PRESUPUESTARIO: 03040201 Modernización Industrial y del Comercio
 PROYECTO PRESUPUESTARIO: 030402010102 Fortalecimiento a la micro y pequeña empresa 030402010104 Fortalecimiento al Comercio
 OBJETIVO DEL PROGRAMA PRESUPUESTARIO: Agrupa los proyectos orientados a fomentar una cultura empresarial que asegure el desarrollo del comercio y la modernización industrial para proyectar y atraer inversión productiva extranjera, nacional y local, con fuerte impulso de las exportaciones, donde las cadenas productivas concreten el fortalecimiento de las micro, pequeñas, medianas y grandes empresas con absoluto apego a la normalidad
 DEPENDENCIA GENERAL: N00 DIRECCIÓN DE DESARROLLO ECONOMICO
 DEPENDENCIA AUXILIAR: 132 Desarrollo Comercial y de Servicios, N00 Dirección General de Desarrollo y Fomento Económico

ESTRUCTURA DEL INDICADOR

NOMBRE DEL INDICADOR: Porcentaje de solicitudes para apoyos financieros atendidas.
 FÓRMULA DEL CÁLCULO: (Solicitudes de apoyos financieros atendidas/Solicitudes de apoyos financieros recibidas) *100
 INTERPRETACIÓN:
 DIMENSIÓN QUE ATIENDE: Eficiencia FRECUENCIA DE MEDICIÓN: Trimestral
 DESCRIPCIÓN DEL FACTOR DE COMPARACIÓN:
 AMBITO GEOGRAFICO:
 COBERTURA:
 LINEA BASE
 Numero: NA 2.1 No aplica

COMPORTAMIENTO DE LAS VARIABLES DURANTE EL TRIMESTRE: Enero-Marzo

VARIABLE	UNIDAD DE MEDIDA	OPERACION	META ANUAL	AVANCE TRIMESTRAL				AVANCE ACUMULADO			
				Programado	%	Alcanzado	%	Programado	%	Alcanzado	%
Solicitudes de apoyos financieros atendidas			0.00	0.00	0.00	0.00	0.00	0.00	0.00	0.00	0.00
Solicitudes de apoyos financieros recibidas			0.00	0.00	0.00	0.00	0.00	0.00	0.00	0.00	0.00

COMPORTAMIENTO DEL INDICADOR


DESCRIPCION DE LA META ANUAL


META ANUAL	TRIMESTRE: Enero-Marzo							
	AVANCE TRIMESTRAL				AVANCE ACUMULADO			
	Programado	Alcanzado	EF%	SEMAFORO	Programado	Alcanzado	EF%	SEMAFORO
0.00	0.00	0.00	0.00		0.00	0.00	0.00	


DESCRIPCIÓN DE RESULTADOS Y JUSTIFICACIÓN EN CASO DE VARIACIÓN SUPERIOR A ± 10 % RESPECTO A LO PROGRAMADO

EVALUACION DEL INDICADOR

DEPENDENCIA GENERAL: N00 DIRECCIÓN DE DESARROLLO ECONOMICO
 DEPENDENCIA AUXILIAR: 132 Desarrollo Comercial y de Servicios, N00 Dirección General de Desarrollo y Fomento Económico

ELABORÓ: 
 LIC. DIEGO ESQUIVEL CONTRERAS

VO. BO: 
 LIC. DIEGO ESQUIVEL CONTRERAS





PbRm-08b FICHA TECNICA DE SEGUIMIENTO DE INDICADORES 2024 DE GESTIÓN O ESTRATEGICO

TIPO DE FICHA: OSFEM

MUNICIPIO DE AYTO: SAN JOSE DEL RINCON

PILAR DE DESARROLLO / EJE TRANSVERSAL: 2 Pilar 2: Económico

TEMA DE DESARROLLO: Desarrollo económico

PROGRAMA PRESUPUESTARIO: 03040201 Modernización Industrial y del Comercio

PROYECTO PRESUPUESTARIO: 030402010102 Fortalecimiento a la micro y pequeña empresa 030402010104 Fortalecimiento al Comercio

OBJETIVO DEL PROGRAMA PRESUPUESTARIO: Agrupa los proyectos orientados a fomentar una cultura empresarial que asegure el desarrollo del comercio y la modernización industrial para proyectar y atraer inversión productiva extranjera, nacional y local, con fuerte impulso de las exportaciones, donde las cadenas productivas concreten el fortalecimiento de las micro, pequeñas, medianas y grandes empresas con absoluto apego a la normatividad

DEPENDENCIA GENERAL: N00 DIRECCIÓN DE DESARROLLO ECONOMICO

DEPENDENCIA AUXILIAR: 132 Desarrollo Comercial y de Servicios,N00 Direccion General de Desarrollo y Fomento Economico

ESTRUCTURA DEL INDICADOR

NOMBRE DEL INDICADOR: Porcentaje de aprobación de proyectos de expansión o crecimiento.

FÓRMULA DEL CÁLCULO: (Proyectos de expansión o crecimiento aprobados/Total de proyectos de expansión o crecimiento recibidos) *100

INTERPRETACIÓN:

DIMENSIÓN QUE ATIENDE: Eficiencia

FRECUENCIA DE MEDICIÓN: Trimestral

DESCRIPCIÓN DEL FACTOR DE COMPARACIÓN:

AMBITO GEOGRAFICO:

COBERTURA:

LINEA BASE

Numero: NA 2.2 No aplica

COMPORTAMIENTO DE LAS VARIABLES DURANTE EL TRIMESTRE: Enero-Marzo

VARIABLE	UNIDAD DE MEDIDA	OPERACION	META ANUAL	AVANCE TRIMESTRAL				AVANCE ACUMULADO			
				Programado	%	Alcanzado	%	Programado	%	Alcanzado	%
Proyectos de expansión o crecimiento aprobados			0.00	0.00	0.00	0.00	0.00	0.00	0.00	0.00	0.00
Total de proyectos de expansión o crecimiento recibidos			0.00	0.00	0.00	0.00	0.00	0.00	0.00	0.00	0.00

COMPORTAMIENTO DEL INDICADOR

DESCRIPCION DE LA META ANUAL

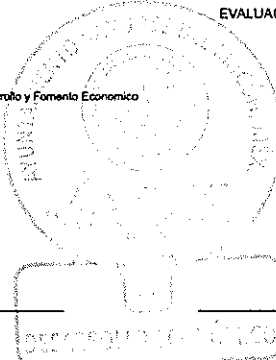
META ANUAL	TRIMESTRE: Enero-Marzo							
	AVANCE TRIMESTRAL				AVANCE ACUMULADO			
	Programado	Alcanzado	EF%	SEMAFORO	Programado	Alcanzado	EF%	SEMAFORO
0.00	0.00	0.00	0.00		0.00	0.00	0.00	


DESCRIPCIÓN DE RESULTADOS Y JUSTIFICACIÓN EN CASO DE VARIACIÓN SUPERIOR A ± 10 % RESPECTO A LO PROGRAMADO


EVALUACION DEL INDICADOR

DEPENDENCIA GENERAL: N00 DIRECCIÓN DE DESARROLLO ECONOMICO

DEPENDENCIA AUXILIAR: 132 Desarrollo Comercial y de Servicios,N00 Direccion General de Desarrollo y Fomento Economico







ELABORO
LIC. DIEGO ESQUIVEL CONTRERAS
VO BO.
LIC. DIEGO ESQUIVEL CONTRERAS



PbRm-08b FICHA TECNICA DE SEGUIMIENTO DE INDICADORES 2024 DE GESTIÓN O ESTRATEGICO

MUNICIPIO DE AYTO: SAN JOSE DEL RINCON

TIPO DE FICHA: OSFEM

PILAR DE DESARROLLO / EJE TRANSVERSAL: 2 Pilar 2: Económico
 TEMA DE DESARROLLO: Desarrollo económico
 PROGRAMA PRESUPUESTARIO: 03040201 Modernización Industrial y del Comercio
 PROYECTO PRESUPUESTARIO: 0304020102 Fortalecimiento a la micro y pequeña empresa 0304020104 Fortalecimiento al Comercio
 OBJETIVO DEL PROGRAMA PRESUPUESTARIO: Agrupa los proyectos orientados a fomentar una cultura empresarial que asegure el desarrollo del comercio y la modernización industrial para proyectar y atraer inversión productiva extranjera, nacional y local, con fuerte impulso de las exportaciones, donde las cadenas productivas concreten el fortalecimiento de las micro, pequeñas, medianas y grandes empresas con absoluto apego a la normatividad
 DEPENDENCIA GENERAL: N00 DIRECCIÓN DE DESARROLLO ECONOMICO
 DEPENDENCIA AUXILIAR: 132 Desarrollo Comercial y de Servicios, N00 Dirección General de Desarrollo y Fomento Económico

ESTRUCTURA DEL INDICADOR

NOMBRE DEL INDICADOR: Porcentaje de estímulos a Micro y pequeños empresarios otorgados.
 FÓRMULA DEL CÁLCULO: (Estímulos otorgados/Estímulos programados)*100
 INTERPRETACIÓN:
 DIMENSIÓN QUE ATIENDE: Eficiencia FRECUENCIA DE MEDICIÓN: Trimestral
 DESCRIPCIÓN DEL FACTOR DE COMPARACIÓN:
 AMBITO GEOGRAFICO:
 COBERTURA:
 LINEA BASE
 Numero: NA 2.3 No aplica

COMPORTAMIENTO DE LAS VARIABLES DURANTE EL TRIMESTRE: Enero-Marzo

VARIABLE	UNIDAD DE MEDIDA	OPERACION	META ANUAL	AVANCE TRIMESTRAL				AVANCE ACUMULADO			
				Programado	%	Alcanzado	%	Programado	%	Alcanzado	%
Estímulos otorgados			0.00	0.00	0.00	0.00	0.00	0.00	0.00	0.00	0.00
Estímulos programados			0.00	0.00	0.00	0.00	0.00	0.00	0.00	0.00	0.00

COMPORTAMIENTO DEL INDICADOR

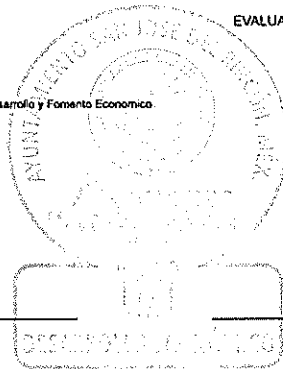
DESCRIPCION DE LA META ANUAL

META ANUAL	TRIMESTRE: Enero-Marzo							
	AVANCE TRIMESTRAL				AVANCE ACUMULADO			
	Programado	Alcanzado	EF%	SEMAFORO	Programado	Alcanzado	EF%	SEMAFORO
0.00	0.00	0.00	0.00		0.00	0.00	0.00	

DESCRIPCIÓN DE RESULTADOS Y JUSTIFICACIÓN EN CASO DE VARIACIÓN SUPERIOR A ± 10 % RESPECTO A LO PROGRAMADO

EVALUACION DEL INDICADOR

DEPENDENCIA GENERAL: N00 DIRECCIÓN DE DESARROLLO ECONOMICO
 DEPENDENCIA AUXILIAR: 132 Desarrollo Comercial y de Servicios, N00 Dirección General de Desarrollo y Fomento Económico



ELABORÓ

 LIC. DIEGO ESQUIVEL CONTRERAS

RECIBIÓ

 LIC. DIEGO ESQUIVEL CONTRERAS



PbRm-08b FICHA TECNICA DE SEGUIMIENTO DE INDICADORES 2024 DE GESTIÓN O ESTRATEGICO

MUNICIPIO DE AYTO: SAN JOSE DEL RINCON

TIPO DE FICHA: OSFEM

PILAR DE DESARROLLO / EJE TRANSVERSAL: 2 Pilar 2: Económico
TEMA DE DESARROLLO: Desarrollo económico
PROGRAMA PRESUPUESTARIO: 03040201 Modernización Industrial y del Comercio
PROYECTO PRESUPUESTARIO: 030402010102 Fortalecimiento a la micro y pequeña empresa 030402010104 Fortalecimiento al Comercio
OBJETIVO DEL PROGRAMA PRESUPUESTARIO: Agrupa los proyectos orientados a fomentar una cultura empresarial que asegure el desarrollo del comercio y la modernización industrial para proyectar y atraer inversión productiva extranjera, nacional y local, con fuerte impulso de las exportaciones, donde las cadenas productivas concreten el fortalecimiento de las micro, pequeñas, medianas y grandes empresas con absoluto apego a la normalidad
DEPENDENCIA GENERAL: N00 DIRECCIÓN DE DESARROLLO ECONOMICO
DEPENDENCIA AUXILIAR: 132 Desarrollo Comercial y de Servicios,N00 Direccion General de Desarrollo y Fomento Economico

ESTRUCTURA DEL INDICADOR

NOMBRE DEL INDICADOR: Porcentaje de campañas para la regularización del comercio
FÓRMULA DEL CÁLCULO: (Campañas de regularización del comercio realizadas/Campañas de regularización del comercio programadas) *100
INTERPRETACIÓN:
DIMENSIÓN QUE ATIENDE: Eficiencia FRECUENCIA DE MEDICIÓN: Trimestral
DESCRIPCIÓN DEL FACTOR DE COMPARACIÓN:
AMBITO GEOGRAFICO:
COBERTURA:
LINEA BASE
Numero: NA 3.1 No aplica

COMPORTAMIENTO DE LAS VARIABLES DURANTE EL TRIMESTRE: Enero-Marzo

Table with 12 columns: VARIABLE, UNIDAD DE MEDIDA, OPERACION, META ANUAL, AVANCE TRIMESTRAL (Programado, %, Alcanzado, %), AVANCE ACUMULADO (Programado, %, Alcanzado, %). Rows show data for 'Campañas de regularización del comercio realizadas' and 'Campañas de regularización del comercio programadas'.

COMPORTAMIENTO DEL INDICADOR
DESCRIPCION DE LA META ANUAL

Table with 9 columns: META ANUAL, TRIMESTRE: Enero-Marzo, AVANCE TRIMESTRAL (Programado, Alcanzado, EF%, SEMAFORO), AVANCE ACUMULADO (Programado, Alcanzado, EF%, SEMAFORO). Shows values for 0.00 across all metrics.

DESCRIPCIÓN DE RESULTADOS Y JUSTIFICACIÓN EN CASO DE VARIACIÓN SUPERIOR A ±10 % RESPECTO A LO PROGRAMADO

EVALUACION DEL INDICADOR

DEPENDENCIA GENERAL: N00 DIRECCIÓN DE DESARROLLO ECONOMICO
DEPENDENCIA AUXILIAR: 132 Desarrollo Comercial y de Servicios,N00 Direccion General de Desarrollo y Fomento Economico

Handwritten signatures and official stamps of LIC. DIEGO ESQUIVEL CONTRERAS. Includes a circular stamp of the Municipality of San José del Rincón and a rectangular stamp of the Department of Economic Development.



PbRm-08b FICHA TECNICA DE SEGUIMIENTO DE INDICADORES 2024 DE GESTIÓN O ESTRATEGICO

TIPO DE FICHA: OSFEM

MUNICIPIO DE AYTO: SAN JOSE DEL RINCON

PILAR DE DESARROLLO / EJE TRANSVERSAL: 2 Pilar 2: Económico
 TEMA DE DESARROLLO: Desarrollo económico
 PROGRAMA PRESUPUESTARIO: 03040201 Modernización Industrial y del Comercio
 PROYECTO PRESUPUESTARIO: 0304020102 Fortalecimiento a la micro y pequeña empresa
 OBJETIVO DEL PROGRAMA PRESUPUESTARIO: Agrupa los proyectos orientados a fomentar una cultura empresarial que asegure el desarrollo del comercio y la modernización industrial para proyectar y atraer inversión productiva extranjera, nacional y local, con fuerte impulso de las exportaciones, donde las cadenas productivas concreten el fortalecimiento de las micro, pequeñas, medianas y grandes empresas con absoluto apego a la normalidad
 N00 DIRECCIÓN DE DESARROLLO ECONOMICO
 DEPENDENCIA GENERAL: 132 Desarrollo Comercial y de Servicios, N00 Dirección General de Desarrollo y Fomento Economico
 DEPENDENCIA AUXILIAR: ESTRUCTURA DEL INDICADOR

NOMBRE DEL INDICADOR: Porcentaje de dictámenes de giro otorgados para regularizar la operación comercial de las unidades económicas
 FÓRMULA DEL CÁLCULO: (Dictámenes de giro otorgados/Solicitudes para dictámenes de giro recibidas) *100
 INTERPRETACIÓN: Eficiencia
 DIMENSIÓN QUE ATIENDE: Eficiencia
 DESCRIPCIÓN DEL FACTOR DE COMPARACIÓN:
 AMBITO GEOGRAFICO:
 COBERTURA:
 LINEA BASE

FRECUENCIA DE MEDICIÓN: Trimestral

Numero: NA 3.2 No aplica

VARIABLE	UNIDAD DE MEDIDA	OPERACION	META ANUAL	COMPORTAMIENTO DE LAS VARIABLES DURANTE EL TRIMESTRE: Enero-Marzo				AVANCE TRIMESTRAL				AVANCE ACUMULADO			
				Programado		%		Programado		%		Alcanzado		%	
				0.00	0.00	0.00	0.00	0.00	0.00	0.00	0.00	0.00	0.00	0.00	0.00
Dictámenes de giro otorgados			0.00	0.00	0.00	0.00	0.00	0.00	0.00	0.00	0.00	0.00	0.00		
Solicitudes para dictámenes de giro recibidas			0.00	0.00	0.00	0.00	0.00	0.00	0.00	0.00	0.00	0.00	0.00		

COMPORTAMIENTO DEL INDICADOR
DESCRIPCIÓN DE LA META ANUAL

META ANUAL	TRIMESTRE: Enero-Marzo						
	AVANCE TRIMESTRAL				AVANCE ACUMULADO		
	Programado	Alcanzado	EF%	SEMAFORO	Programado	Alcanzado	EF%
0.00	0.00	0.00	0.00		0.00	0.00	0.00

DESCRIPCIÓN DE RESULTADOS Y JUSTIFICACIÓN EN CASO DE VARIACIÓN SUPERIOR A ± 10 % RESPECTO A LO PROGRAMADO

EVALUACION DEL INDICADOR

DEPENDENCIA GENERAL: N00 DIRECCIÓN DE DESARROLLO ECONOMICO
 DEPENDENCIA AUXILIAR: 132 Desarrollo Comercial y de Servicios, N00 Dirección General de Desarrollo y Fomento Economico

ELABORÓ:
 LIC. DIEGO ESQUIVEL CONTRERAS

VO. BO.
 LIC. DIEGO ESQUIVEL CONTRERAS



PbRm-08b FICHA TECNICA DE SEGUIMIENTO DE INDICADORES 2024 DE GESTIÓN O ESTRATEGICO

TIPO DE FICHA: OSFEM

MUNICIPIO DE AYTO: SAN JOSE DEL RINCON

PILAR DE DESARROLLO / EJE TRANSVERSAL:

2 Pilar 2: Económico

TEMA DE DESARROLLO:

Desarrollo económico

PROGRAMA PRESUPUESTARIO:

03040201 Modernización Industrial y del Comercio

030402010104 Fortalecimiento al Comercio

PROYECTO PRESUPUESTARIO:

030402010102 Fortalecimiento a la micro y pequeña empresa

OBJETIVO DEL PROGRAMA PRESUPUESTARIO:

Agrupar los proyectos orientados a fomentar una cultura empresarial que asegure el desarrollo del comercio y la modernización industrial para proyectar y atraer inversión productiva extranjera, nacional y local, con fuerte impulso de las exportaciones, donde las cadenas productivas concreten el fortalecimiento de las micro, pequeñas, medianas y grandes empresas con absoluto apego a la normatividad

DEPENDENCIA GENERAL:

N00 DIRECCIÓN DE DESARROLLO ECONOMICO

DEPENDENCIA AUXILIAR:

132 Desarrollo Comercial y de Servicios.N00 Dirección General de Desarrollo y Fomento Económico

ESTRUCTURA DEL INDICADOR

NOMBRE DEL INDICADOR: Porcentaje de eficiencia en el otorgamiento de licencias y/o permisos de funcionamiento a las unidades económicas (Licencias y/o permisos de funcionamiento otorgadas a las unidades económicas/Solicitudes de licencias y/o permisos de funcionamiento recibidas por las unidades económicas) *100

FÓRMULA DEL CÁLCULO:

(Licencias y/o permisos de funcionamiento otorgadas a las unidades económicas/Solicitudes de licencias y/o permisos de funcionamiento recibidas por las unidades económicas) *100

INTERPRETACIÓN:

Apoyo con descuentos para fomentar el desarrollo económico en el municipio

FRECUENCIA DE MEDICIÓN:

Trimestral

DIMENSIÓN QUE ATIENDE:

Eficiencia

DESCRIPCIÓN DEL FACTOR DE COMPARACIÓN:

MUNICIPAL

AMBITO GEOGRAFICO:

RURAL

COBERTURA:

MUNICIPAL

LINEA BASE

0

Numero: NA 3.3

VARIABLE	UNIDAD DE MEDIDA	OPERACION	META ANUAL	COMPORTAMIENTO DE LAS VARIABLES DURANTE EL TRIMESTRE: Enero-Marzo				AVANCE TRIMESTRAL				AVANCE ACUMULADO							
				Programado		%		Alcanzado		%		Programado		%		Alcanzado		%	
Licencias y/o permisos de funcionamiento otorgadas a las unidades económicas	LICENCIA	Sumable	50.00	30.00	60.00	30.00	100.00	30.00	60.00	30.00	60.00	30.00	60.00	30.00	60.00	30.00	100.00		
Solicitudes de licencias y/o permisos de funcionamiento recibidas por las unidades económicas	LICENCIA	Sumable	50.00	30.00	60.00	30.00	100.00	30.00	60.00	30.00	60.00	30.00	60.00	30.00	60.00	30.00	100.00		

COMPORTAMIENTO DEL INDICADOR

DESCRIPCION DE LA META ANUAL

META ANUAL	TRIMESTRE: Enero-Marzo							
	AVANCE TRIMESTRAL				AVANCE ACUMULADO			
	Programado	Alcanzado	EF%	SEMAFORO	Programado	Alcanzado	EF%	SEMAFORO
100.00	100.00	100.00	100.00	VERDE	100.00	100.00	100.00	VERDE

DESCRIPCIÓN DE RESULTADOS Y JUSTIFICACIÓN EN CASO DE VARIACIÓN SUPERIOR A ± 10 % RESPECTO A LO PROGRAMADO
Licencias y/o permisos de funcionamiento otorgadas a las unidades económicas

EVALUACION DEL INDICADOR

SE DARA SEGUIMIENTO

DEPENDENCIA GENERAL:

N00 DIRECCIÓN DE DESARROLLO ECONOMICO

DEPENDENCIA AUXILIAR:

132 Desarrollo Comercial y de Servicios.N00 Dirección General de Desarrollo y Fomento Económico

ELABORÓ

LIC. DIEGO ESQUIVEL CONTRERAS

REVISÓ

LIC. DIEGO ESQUIVEL CONTRERAS



PbRm-08b FICHA TECNICA DE SEGUIMIENTO DE INDICADORES 2024 DE GESTIÓN O ESTRATEGICO

MUNICIPIO DE AYTO: SAN JOSÉ DEL RINCON

TIPO DE FICHA: OSFEM

PILAR DE DESARROLLO / EJE TRANSVERSAL: 2 Pilar 2: Económico

TEMA DE DESARROLLO: Desarrollo económico

PROGRAMA PRESUPUESTARIO: 03040201 Modernización Industrial y del Comercio

PROYECTO PRESUPUESTARIO: 030402010102 Fortalecimiento a la micro y pequeña empresa 030402010104 Fortalecimiento al Comercio

OBJETIVO DEL PROGRAMA PRESUPUESTARIO: Agrupa los proyectos orientados a fomentar una cultura empresarial que asegure el desarrollo del comercio y la modernización Industrial para proyectar y atraer inversión productiva extranjera, nacional y local, con fuerte impulso de las exportaciones, donde las cadenas productivas concreten el fortalecimiento de las micro, pequeñas, medianas y grandes empresas con absoluto apego a la normalidad

DEPENDENCIA GENERAL: N00 DIRECCIÓN DE DESARROLLO ECONOMICO

DEPENDENCIA AUXILIAR: 132 Desarrollo Comercial y de Servicios, N00 Direccion General de Desarrollo y Fomento Economico

ESTRUCTURA DEL INDICADOR

NOMBRE DEL INDICADOR: Porcentaje de inspecciones realizadas para identificar que las unidades económicas cuenten con las condiciones necesarias para su operación

FÓRMULA DEL CÁLCULO: (Inspecciones realizadas a las unidades económicas/Inspecciones programadas a las unidades económicas) * 100

INTERPRETACIÓN:

DIMENSIÓN QUE ATIENDE: Eficiencia

FRECUENCIA DE MEDICIÓN: Trimestral

DESCRIPCIÓN DEL FACTOR DE COMPARACIÓN:

AMBITO GEOGRAFICO:

COBERTURA:

LINEA BASE

Numero: NA 3.4 No aplica

COMPORTAMIENTO DE LAS VARIABLES DURANTE EL TRIMESTRE: Enero-Marzo

VARIABLE	UNIDAD DE MEDIDA	OPERACION	META ANUAL	AVANCE TRIMESTRAL				AVANCE ACUMULADO				
				Programado	%	Alcanzado	%	Programado	%	Alcanzado	%	
Inspecciones realizadas a las unidades económicas			0.00	0.00	0.00	0.00	0.00	0.00	0.00	0.00	0.00	0.00
Inspecciones programadas a las unidades económicas			0.00	0.00	0.00	0.00	0.00	0.00	0.00	0.00	0.00	0.00

COMPORTAMIENTO DEL INDICADOR

DESCRIPCION DE LA META ANUAL

META ANUAL	TRIMESTRE: Enero-Marzo							
	AVANCE TRIMESTRAL				AVANCE ACUMULADO			
	Programado	Alcanzado	EF%	SEMAFORO	Programado	Alcanzado	EF%	SEMAFORO
0.00	0.00	0.00	0.00		0.00	0.00	0.00	

DESCRIPCIÓN DE RESULTADOS Y JUSTIFICACIÓN EN CASO DE VARIACIÓN SUPERIOR A ± 10 % RESPECTO A LO PROGRAMADO

EVALUACIÓN DEL INDICADOR

DEPENDENCIA GENERAL: N00 DIRECCIÓN DE DESARROLLO ECONOMICO

DEPENDENCIA AUXILIAR: 132 Desarrollo Comercial y de Servicios, N00 Direccion General de Desarrollo y Fomento Economico

ELABORÓ

LIC. DIEGO ESQUIVEL CONTRERAS

Vo. Bo.

LIC. DIEGO ESQUIVEL CONTRERAS



PbRm-08b FICHA TÉCNICA DE SEGUIMIENTO DE INDICADORES 2024 DE GESTIÓN O ESTRATEGICO

TIPO DE FICHA: OSFEM

MUNICIPIO DE AYTO: SAN JOSE DEL RINCON

PILAR DE DESARROLLO / EJE TRANSVERSAL:

2 Pilar 2: Económico

TEMA DE DESARROLLO:

Desarrollo económico

PROGRAMA PRESUPUESTARIO:

03040201 Modernización Industrial y del Comercio

PROYECTO PRESUPUESTARIO:

0304020102 Fortalecimiento a la micro y pequeña empresa

0304020104 Fortalecimiento al Comercio

OBJETIVO DEL PROGRAMA PRESUPUESTARIO:

Agrupar los proyectos orientados a fomentar una cultura empresarial que asegure el desarrollo del comercio y la modernización industrial para proyectar y atraer inversión productiva extranjera, nacional y local, con fuerte impulso de las exportaciones, donde las cadenas productivas concreten el fortalecimiento de las micro, pequeñas, medianas y grandes empresas con absoluto apego a la normalidad

DEPENDENCIA GENERAL:

N00 DIRECCIÓN DE DESARROLLO ECONOMICO

DEPENDENCIA AUXILIAR:

132 Desarrollo Comercial y de Servicios, N00 Dirección General de Desarrollo y Fomento Económico

ESTRUCTURA DEL INDICADOR

NOMBRE DEL INDICADOR:

Porcentaje de verificaciones para prevenir sanciones a las unidades económicas

FÓRMULA DEL CÁLCULO:

(Verificaciones realizadas/Verificaciones programadas) * 100

INTERPRETACIÓN:

Variación en la apertura de micro y pequeñas empresas del municipio

DIMENSIÓN QUE ATIENDE:

Eficiencia

DESCRIPCIÓN DEL FACTOR DE COMPARACIÓN:

MUNICIPAL

AMBITO GEOGRAFICO:

RURAL

COBERTURA:

MUNICIPAL

LINEA BASE

0

FRECUENCIA DE MEDICIÓN:

Trimestral

Numero: NA 3.5

VARIABLE	UNIDAD DE MEDIDA	OPERACION	META ANUAL	AVANCE TRIMESTRAL				AVANCE ACUMULADO			
				Programado		%		Alcanzado		%	
				Programado	%	Alcanzado	%	Programado	%	Alcanzado	%
Verificaciones realizadas	VISITAS	Sumable	60.00	40.00	66.67	40.00	100.00	40.00	66.67	40.00	100.00
Verificaciones programadas	VISITAS	Sumable	60.00	40.00	66.67	40.00	100.00	40.00	66.67	40.00	100.00

COMPORTAMIENTO DEL INDICADOR

DESCRIPCION DE LA META ANUAL

META ANUAL	TRIMESTRE: Enero-Marzo							
	AVANCE TRIMESTRAL				AVANCE ACUMULADO			
	Programado	Alcanzado	EF%	SEMAFORO	Programado	Alcanzado	EF%	SEMAFORO
100.00	100.00	100.00	100.00	VERDE	100.00	100.00	100.00	VERDE

DESCRIPCIÓN DE RESULTADOS Y JUSTIFICACIÓN EN CASO DE VARIACIÓN SUPERIOR A ± 10 % RESPECTO A LO PROGRAMADO
Verificaciones realizadas

SE DARA SEGUIMIENTO

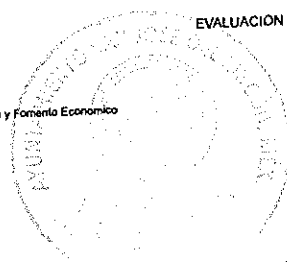
DEPENDENCIA GENERAL:

N00 DIRECCIÓN DE DESARROLLO ECONOMICO

DEPENDENCIA AUXILIAR:

132 Desarrollo Comercial y de Servicios, N00 Dirección General de Desarrollo y Fomento Económico

EVALUACION DEL INDICADOR



ELABORO
LIC. DIEGO ESQUIVEL CONTRERAS

AVG. BO.
LIC. DIEGO ESQUIVEL CONTRERAS



PbRm-08b FICHA TECNICA DE SEGUIMIENTO DE INDICADORES 2024 DE GESTIÓN O ESTRATEGICO

MUNICIPIO DE AYTO: SAN JOSE DEL RINCON

TIPO DE FICHA: OSFEM

PILAR DE DESARROLLO / EJE TRANSVERSAL: 3 Pilar 3: Territorial
TEMA DE DESARROLLO: Ciudades y comunidades sostenibles
PROGRAMA PRESUPUESTARIO: 03050101 Modernización de la movilidad y el transporte terrestre
PROYECTO PRESUPUESTARIO: 0305010105 Apoyo municipal a las políticas para el desarrollo del transporte
OBJETIVO DEL PROGRAMA PRESUPUESTARIO: Comprende las acciones orientadas a la modernización y optimización del servicio de transporte terrestre, a través de la coordinación intergubernamental para la organización técnica oportuna y racional que contribuya a la eficiencia y calidad en la prestación del servicio de transporte público.
DEPENDENCIA GENERAL: F00 DESARROLLO URBANO Y OBRAS PUBLICAS
DEPENDENCIA AUXILIAR: 154 Vialidad y Transporte

ESTRUCTURA DEL INDICADOR

NOMBRE DEL INDICADOR: Porcentaje de estudios costo-beneficio realizados.
FORMULA DEL CÁLCULO: (Estudios de costo-beneficio realizados / Estudios de costo-beneficio programados) *100
INTERPRETACIÓN:
DIMENSIÓN QUE ATIENDE: Eficiencia
DESCRIPCIÓN DEL FACTOR DE COMPARACIÓN:
AMBITO GEOGRAFICO:
COBERTURA:
LINEA BASE
Numero: NA 1.1 No aplica

FRECUENCIA DE MEDICIÓN: Trimestral

COMPORTAMIENTO DE LAS VARIABLES DURANTE EL TRIMESTRE: Enero-Marzo

Table with 12 columns: VARIABLE, UNIDAD DE MEDIDA, OPERACION, META ANUAL, AVANCE TRIMESTRAL (Programado, %, Alcanzado, %), AVANCE ACUMULADO (Programado, %, Alcanzado, %). Rows include 'Estudios de costo-beneficio realizados' and 'Estudios de costo-beneficio programados'.

COMPORTAMIENTO DEL INDICADOR

DESCRIPCIÓN DE LA META ANUAL

Table with 9 columns: META ANUAL, TRIMESTRE: Enero-Marzo, AVANCE TRIMESTRAL (Programado, Alcanzado, EF%, SEMAFORO), AVANCE ACUMULADO (Programado, Alcanzado, EF%, SEMAFORO). Row shows 0.00 for all metrics.

DESCRIPCIÓN DE RESULTADOS Y JUSTIFICACIÓN EN CASO DE VARIACIÓN SUPERIOR A ± 10 % RESPECTO A LO PROGRAMADO

EVALUACION DEL INDICADOR

DEPENDENCIA GENERAL: F00 DESARROLLO URBANO Y OBRAS PUBLICAS
DEPENDENCIA AUXILIAR: 154 Vialidad y Transporte

Signature area containing 'ELABORÓ' and 'VO. BO.' labels, a circular official stamp of the Municipality of San José del Rincón, and the name 'ING. MAURICIO REYES VAZQUEZ'.



PbRm-08b FICHA TECNICA DE SEGUIMIENTO DE INDICADORES 2024 DE GESTIÓN O ESTRATEGICO

TIPO DE FICHA: OSFEM

MUNICIPIO DE AYTO: SAN JOSE DEL RINCON

PILAR DE DESARROLLO / EJE TRANSVERSAL: 3 Pilar 3: Territorial

TEMA DE DESARROLLO: Ciudades y comunidades sostenibles

PROGRAMA PRESUPUESTARIO: 030501D1 Modernización de la movilidad y el transporte terrestre

PROYECTO PRESUPUESTARIO: 030501D105 Apoyo municipal a las políticas para el desarrollo del transporte

OBJETIVO DEL PROGRAMA PRESUPUESTARIO: F00 DESARROLLO URBANO Y OBRAS PUBLICAS

Comprende las acciones orientadas a la modernización y optimización del servicio de transporte terrestre, a través de la coordinación intergubernamental para la organización técnica oportuna y racional que contribuya a la eficiencia y calidad en la prestación del servicio de transporte público.

DEPENDENCIA GENERAL: 154 Vialidad y Transporte

DEPENDENCIA AUXILIAR:

NOMBRE DEL INDICADOR: Estructura del indicador

FÓRMULA DEL CÁLCULO: $\frac{\text{Porcentaje de propuestas de financiamiento para la modernización de la infraestructura del transporte público terrestre aceptadas}}{\text{(Propuestas de financiamiento para la modernización de la infraestructura del transporte público terrestre presentadas)} * 100}$

INTERPRETACIÓN: Eficiencia

DIMENSIÓN QUE ATIENDE: Eficiencia

DESCRIPCIÓN DEL FACTOR DE COMPARACIÓN:

AMBITO GEOGRAFICO:

COBERTURA:

LÍNEA BASE:

Numero: NA 1.2 No aplica

ESTRUCTURA DEL INDICADOR

FRECUENCIA DE MEDICIÓN: Trimestral

VARIABLE	UNIDAD DE MEDIDA	OPERACION	META ANUAL	AVANCE TRIMESTRAL				AVANCE ACUMULADO				
				Programado	%	Alcanzado	%	Programado	%	Alcanzado	%	
				0.00	0.00	0.00	0.00	0.00	0.00	0.00	0.00	
Propuestas de financiamiento para la modernización de la infraestructura para el servicio del transporte público terrestre aceptadas			0.00	0.00	0.00	0.00	0.00	0.00	0.00	0.00	0.00	0.00
Propuestas de financiamiento para la modernización de la infraestructura para el servicio del transporte público terrestre presentadas			0.00	0.00	0.00	0.00	0.00	0.00	0.00	0.00	0.00	0.00

COMPORTAMIENTO DEL INDICADOR DESCRIPCIÓN DE LA META ANUAL

META ANUAL	TRIMESTRE: Enero-Marzo							
	AVANCE TRIMESTRAL			SEMAFORO	AVANCE ACUMULADO			
	Programado	Alcanzado	EF%		Programado	Alcanzado	EF%	SEMAFORO
0.00	0.00	0.00	0.00		0.00	0.00	0.00	

DESCRIPCIÓN DE RESULTADOS Y JUSTIFICACIÓN EN CASO DE VARIACIÓN SUPERIOR A ± 10 % RESPECTO A LO PROGRAMADO

EVALUACION DEL INDICADOR

DEPENDENCIA GENERAL: F00 DESARROLLO URBANO Y OBRAS PUBLICAS

DEPENDENCIA AUXILIAR: 154 Vialidad y Transporte

ELABORÓ

ING. MAURICIO REYES VAZQUEZ

VO. BO.

ING. MAURICIO REYES VAZQUEZ





PbRm-08b FICHA TECNICA DE SEGUIMIENTO DE INDICADORES 2024 DE GESTIÓN O ESTRATEGICO

MUNICIPIO DE AYTO: SAN JOSE DEL RINCON

TIPO DE FICHA: OSFEM

PILAR DE DESARROLLO / EJE TRANSVERSAL: 3 Pilar 3: Territorial
 TEMA DE DESARROLLO: Ciudades y comunidades sostenibles
 PROGRAMA PRESUPUESTARIO: 03050101 Modernización de la movilidad y el transporte terrestre
 PROYECTO PRESUPUESTARIO: 0305010105 Apoyo municipal a las políticas para el desarrollo del transporte
 OBJETIVO DEL PROGRAMA PRESUPUESTARIO: Comprende las acciones orientadas a la modernización y optimización del servicio de transporte terrestre, a través de la coordinación intergubernamental para la organización técnica oportuna y racional que contribuya a la eficiencia y calidad en la prestación del servicio de transporte público.
 DEPENDENCIA GENERAL: F00 DESARROLLO URBANO Y OBRAS PUBLICAS
 DEPENDENCIA AUXILIAR: 154 Vialidad y Transporte

ESTRUCTURA DEL INDICADOR

NOMBRE DEL INDICADOR: Porcentaje de financiamiento para la modernización del servicio de transporte público terrestre obtenido.
 FÓRMULA DEL CÁLCULO: $\frac{\text{Financiamiento obtenido para la modernización de la infraestructura para el servicio del transporte público terrestre}}{\text{Financiamiento gestionado para la modernización de la infraestructura para el servicio de transporte público terrestre}} * 100$
 INTERPRETACIÓN:
 DIMENSIÓN QUE ATIENDE: Eficiencia FRECUENCIA DE MEDICIÓN: Trimestral
 DESCRIPCIÓN DEL FACTOR DE COMPARACIÓN:
 AMBITO GEOGRAFICO:
 COBERTURA:
 LINEA BASE
 Numero: NA 1.3 No aplica

COMPORTAMIENTO DE LAS VARIABLES DURANTE EL TRIMESTRE: Enero-Marzo

VARIABLE	UNIDAD DE MEDIDA	OPERACION	META ANUAL	AVANCE TRIMESTRAL				AVANCE ACUMULADO			
				Programado	%	Alcanzado	%	Programado	%	Alcanzado	%
Financiamiento obtenido para la modernización de la infraestructura para el servicio del transporte público terrestre			0.00	0.00	0.00	0.00	0.00	0.00	0.00	0.00	0.00
Financiamiento gestionado para la modernización de la infraestructura para el servicio del transporte público terrestre			0.00	0.00	0.00	0.00	0.00	0.00	0.00	0.00	0.00

COMPORTAMIENTO DEL INDICADOR

DESCRIPCION DE LA META ANUAL

META ANUAL	TRIMESTRE: Enero-Marzo							
	AVANCE TRIMESTRAL				AVANCE ACUMULADO			
	Programado	Alcanzado	EF%	SEMAFORO	Programado	Alcanzado	EF%	SEMAFORO
0.00	0.00	0.00	0.00		0.00	0.00	0.00	

DESCRIPCIÓN DE RESULTADOS Y JUSTIFICACIÓN EN CASO DE VARIACIÓN SUPERIOR A ±10 % RESPECTO A LO PROGRAMADO

EVALUACION DEL INDICADOR

DEPENDENCIA GENERAL: F00 DESARROLLO URBANO Y OBRAS PUBLICAS
 DEPENDENCIA AUXILIAR: 154 Vialidad y Transporte

ELABORÓ:
 ING. MAURICIO REYES VAZQUEZ

VO. BO.:
 ING. MAURICIO REYES VAZQUEZ



PbRm-08b FICHA TECNICA DE SEGUIMIENTO DE INDICADORES 2024 DE GESTIÓN O ESTRATEGICO

MUNICIPIO DE AYTO: SAN JOSE DEL RINCON

TIPO DE FICHA: OSFEM

PILAR DE DESARROLLO / EJE TRANSVERSAL: 3 Pilar 3: Territorial
 TEMA DE DESARROLLO: Ciudades y comunidades sostenibles
 PROGRAMA PRESUPUESTARIO: 03050101 Modernización de la movilidad y el transporte terrestre
 PROYECTO PRESUPUESTARIO: 0305010105 Apoyo municipal a las políticas para el desarrollo del transporte
 OBJETIVO DEL PROGRAMA PRESUPUESTARIO: Comprende las acciones orientadas a la modernización y optimización del servicio de transporte terrestre, a través de la coordinación intergubernamental para la organización técnica oportuna y racional que contribuya a la eficiencia y calidad en la prestación del servicio de transporte público.
 DEPENDENCIA GENERAL: F00 DESARROLLO URBANO Y OBRAS PUBLICAS
 DEPENDENCIA AUXILIAR: 154 Vialidad y Transporte

ESTRUCTURA DEL INDICADOR

NOMBRE DEL INDICADOR: Porcentaje de rutas de movilidad urbana habilitadas.
 FÓRMULA DEL CÁLCULO: (Rutas de movilidad urbana habilitadas/Rutas de movilidad urbana requeridas) *100
 INTERPRETACIÓN: rutas de movilidad urbana habilitadas
 DIMENSIÓN QUE ATIENDE: Eficiencia
 DESCRIPCIÓN DEL FACTOR DE COMPARACIÓN: MUNICIPAL
 AMBITO GEOGRAFICO: RURAL
 COBERTURA: MUNICIPAL
 LINEABASE: 0

FRECUENCIA DE MEDICIÓN: Trimestral

Numero: NA 2.1

COMPORTAMIENTO DE LAS VARIABLES DURANTE EL TRIMESTRE: Enero-Marzo

VARIABLE	UNIDAD DE MEDIDA	OPERACION	META ANUAL	AVANCE TRIMESTRAL				AVANCE ACUMULADO			
				Programado	%	Alcanzado	%	Programado	%	Alcanzado	%
Rutas de movilidad urbana habilitadas	REPORTE	Sumable	4.00	1.00	25.00	1.00	100.00	1.00	25.00	1.00	100.00
Rutas de movilidad urbana requeridas	REPORTE	Sumable	4.00	1.00	25.00	1.00	100.00	1.00	25.00	1.00	100.00

COMPORTAMIENTO DEL INDICADOR
DESCRIPCION DE LA META ANUAL

METAANUAL	TRIMESTRE: Enero-Marzo							
	AVANCE TRIMESTRAL				AVANCE ACUMULADO			
	Programado	Alcanzado	EF%	SEMAFORO	Programado	Alcanzado	EF%	SEMAFORO
100.00	100.00	100.00	100.00	VERDE	100.00	100.00	100.00	VERDE

DESCRIPCIÓN DE RESULTADOS Y JUSTIFICACIÓN EN CASO DE VARIACIÓN SUPERIOR A ± 10 % RESPECTO A LO PROGRAMADO
Rutas de movilidad urbana habilitadas

EVALUACION DEL INDICADOR

SE DARA SEGUIMIENTO
 DEPENDENCIA GENERAL: F00 DESARROLLO URBANO Y OBRAS PUBLICAS
 DEPENDENCIA AUXILIAR: 154 Vialidad y Transporte

ELABORÓ
 VO. BO.
 ING. MAURICIO REYES VAZQUEZ
 ING. MAURICIO REYES VAZQUEZ



PbRm-08b FICHA TECNICA DE SEGUIMIENTO DE INDICADORES 2024 DE GESTIÓN O ESTRATEGICO

MUNICIPIO DE AYTO: SAN JOSE DEL RINCON

TIPO DE FICHA: OSFEM

PILAR DE DESARROLLO / EJE TRANSVERSAL: 3 Pilar 3: Territorial
 TEMA DE DESARROLLO: Ciudades y comunidades sostenibles
 PROGRAMA PRESUPUESTARIO: 03050101 Modernización de la movilidad y el transporte terrestre
 PROYECTO PRESUPUESTARIO: 0305010105 Apoyo municipal a las políticas para el desarrollo del transporte
 OBJETIVO DEL PROGRAMA PRESUPUESTARIO: Comprende las acciones orientadas a la modernización y optimización del servicio de transporte terrestre, a través de la coordinación intergubernamental para la organización técnica oportuna y racional que contribuya a la eficiencia y calidad en la prestación del servicio de transporte público.
 DEPENDENCIA GENERAL: F00 DESARROLLO URBANO Y OBRAS PUBLICAS
 DEPENDENCIA AUXILIAR: 154 Vialidad y Transporte

ESTRUCTURA DEL INDICADOR

NOMBRE DEL INDICADOR: Porcentaje de equipamiento urbano obtenido para eficientar la movilidad.
 FÓRMULA DEL CÁLCULO: $(\text{Equipamiento urbano obtenido para eficientar la movilidad} / \text{Equipamiento urbano requerido}) * 100$
 INTERPRETACIÓN: Actualización de licencias para operadores de servicio público
 DIMENSIÓN QUE ATIENDE: Eficiencia
 FRECUENCIA DE MEDICIÓN: Trimestral
 DESCRIPCIÓN DEL FACTOR DE COMPARACIÓN: MUNICIPAL
 AMBITO GEOGRAFICO: RURAL
 COBERTURA: MUNICIPAL
 LINEA BASE: 0
 Numero: NA 2.2

COMPORTAMIENTO DE LAS VARIABLES DURANTE EL TRIMESTRE: Enero-Marzo

VARIABLE	UNIDAD DE MEDIDA	OPERACION	META ANUAL	AVANCE TRIMESTRAL				AVANCE ACUMULADO			
				Programado	%	Alcanzado	%	Programado	%	Alcanzado	%
Equipamiento urbano obtenido para eficientar la movilidad	UNIDAD	Sumable	2.00	1.00	50.00	1.00	100.00	1.00	50.00	1.00	100.00
Equipamiento urbano requerido	UNIDAD	Sumable	2.00	1.00	50.00	1.00	100.00	1.00	50.00	1.00	100.00

COMPORTAMIENTO DEL INDICADOR

DESCRIPCION DE LA META ANUAL

META ANUAL	TRIMESTRE: Enero-Marzo							
	AVANCE TRIMESTRAL				AVANCE ACUMULADO			
	Programado	Alcanzado	EF%	SEMAFORO	Programado	Alcanzado	EF%	SEMAFORO
100.00	100.00	100.00	100.00	VERDE	100.00	100.00	100.00	VERDE

DESCRIPCIÓN DE RESULTADOS Y JUSTIFICACIÓN EN CASO DE VARIACIÓN SUPERIOR A ±10 % RESPECTO A LO PROGRAMADO
 Equipamiento urbano obtenido para eficientar la movilidad

EVALUACION DEL INDICADOR

SE DARA SEGUIMIENTO

DEPENDENCIA GENERAL: F00 DESARROLLO URBANO Y OBRAS PUBLICAS
 DEPENDENCIA AUXILIAR: 154 Vialidad y Transporte

ELABORO:
 VO. BO.:

ING. MAURICIO REYES VAZQUEZ

ING. MAURICIO REYES VAZQUEZ



PbRm-08b FICHA TECNICA DE SEGUIMIENTO DE INDICADORES 2024 DE GESTIÓN O ESTRATEGICO

MUNICIPIO DE AYTO: SAN JOSE DEL RINCON

TIPO DE FICHA: OSFEM

PILAR DE DESARROLLO / EJE TRANSVERSAL: 2 Pilar 2: Económico

TEMA DE DESARROLLO: Desarrollo económico

PROGRAMA PRESUPUESTARIO: 03070101 Fomento turístico

PROYECTO PRESUPUESTARIO: 0307010101 Promoción e información turística

OBJETIVO DEL PROGRAMA PRESUPUESTARIO: Integra los proyectos que lleva a cabo el Gobierno Municipal para impulsar la inversión social y privada que incremente la calidad de los servicios turísticos, desarrollando nuevos destinos altamente competitivos que generen ingresos y empleo para la población, a través de acciones tendientes a mejorar, diversificar y consolidar la oferta de infraestructura turística con una regulación administrativa

DEPENDENCIA GENERAL: N00 DIRECCIÓN DE DESARROLLO ECONOMICO

DEPENDENCIA AUXILIAR: 149 Fomento Turístico

ESTRUCTURA DEL INDICADOR

NOMBRE DEL INDICADOR: Porcentaje de unidades económicas inscritas en el Padrón Turístico.

FÓRMULA DEL CÁLCULO: (Unidades económicas turísticas empadronadas/Total de Unidades económicas turísticas del municipio)*100

INTERPRETACIÓN: Se obtendrá el porcentaje de unidades económicas inscritas en el padrón municipal

DIMENSIÓN QUE ATIENDE: Eficiencia

FRECUENCIA DE MEDICIÓN: Trimestral

DESCRIPCIÓN DEL FACTOR DE COMPARACIÓN: MUNICIPAL

AMBITO GEOGRAFICO: RURAL

COBERTURA: MUNICIPAL

LINEA BASE: 0

Numero: NA 1.1

COMPORTAMIENTO DE LAS VARIABLES DURANTE EL TRIMESTRE: Enero-Marzo

VARIABLE	UNIDAD DE MEDIDA	OPERACION	META ANUAL	AVANCE TRIMESTRAL				AVANCE ACUMULADO			
				Programado	%	Alcanzado	%	Programado	%	Alcanzado	%
Unidades económicas turísticas empadronadas	EMPRESA	Sumable	5.00	2.00	40.00	2.00	100.00	2.00	40.00	2.00	100.00
Total de Unidades económicas turísticas del municipio	EMPRESA	Constante	25.00	25.00	100.00	25.00	100.00	25.00	100.00	25.00	100.00

COMPORTAMIENTO DEL INDICADOR

DESCRIPCION DE LA META ANUAL

METAANUAL	TRIMESTRE: Enero-Marzo							
	AVANCE TRIMESTRAL				AVANCE ACUMULADO			
	Programado	Alcanzado	EF%	SEMAFORO	Programado	Alcanzado	EF%	SEMAFORO
20.00	8.00	8.00	100.00	VERDE	8.00	8.00	100.00	VERDE

DESCRIPCIÓN DE RESULTADOS Y JUSTIFICACIÓN EN CASO DE VARIACIÓN SUPERIOR A ± 10 % RESPECTO A LO PROGRAMADO
Unidades económicas turísticas empadronadas

EVALUACION DEL INDICADOR


SE DARA SEGUIMIENTO

DEPENDENCIA GENERAL: N00 DIRECCIÓN DE DESARROLLO ECONOMICO

DEPENDENCIA AUXILIAR: 149 Fomento Turístico

ELABORÓ

LIC. DIEGO ESQUIVEL CONTRERAS



VO. BO.

LIC. DIEGO ESQUIVEL CONTRERAS



PbRm-08b FICHA TECNICA DE SEGUIMIENTO DE INDICADORES 2024 DE GESTIÓN O ESTRATEGICO

MUNICIPIO DE AYTO: SAN JOSE DEL RINCON

TIPO DE FICHA: OSFEM

PILAR DE DESARROLLO / EJE TRANSVERSAL: 2 Pilar 2: Económico
TEMA DE DESARROLLO: Desarrollo económico
PROGRAMA PRESUPUESTARIO: 03070101 Fomento turístico
PROYECTO PRESUPUESTARIO: 030701010101 Promoción e información turística
OBJETIVO DEL PROGRAMA PRESUPUESTARIO: Integra los proyectos que lleva a cabo el Gobierno Municipal para impulsar la inversión social y privada que incremente la calidad de los servicios turísticos, desarrollando nuevos destinos altamente competitivos que generen ingresos y empleo para la población, a través de acciones tendientes a mejorar, diversificar y consolidar la oferta de Infraestructura turística con una regulación administrativa
DEPENDENCIA GENERAL: N00 DIRECCIÓN DE DESARROLLO ECONOMICO
DEPENDENCIA AUXILIAR: 149 Fomento Turístico

ESTRUCTURA DEL INDICADOR

NOMBRE DEL INDICADOR: Porcentaje de implementación del programa de identidad municipal.
FORMULA DEL CÁLCULO: (Unidades económicas que implementaron la identidad municipal/Total de unidades económicas)*100
INTERPRETACIÓN:
DIMENSIÓN QUE ATIENDE: Eficiencia
DESCRIPCIÓN DEL FACTOR DE COMPARACIÓN:
AMBITO GEOGRAFICO:
COBERTURA:
LINEA BASE
Numero: NA 1.2 No aplica

FRECUENCIA DE MEDICIÓN: Trimestral

COMPORTAMIENTO DE LAS VARIABLES DURANTE EL TRIMESTRE: Enero-Marzo

Table with 12 columns: VARIABLE, UNIDAD DE MEDIDA, OPERACION, META ANUAL, AVANCE TRIMESTRAL (Programado, %, Alcanzado, %), AVANCE ACUMULADO (Programado, %, Alcanzado, %). Rows include 'Unidades económicas que implementaron la identidad municipal' and 'Total de unidades económicas'.

COMPORTAMIENTO DEL INDICADOR
DESCRIPCION DE LA META ANUAL

Table with 9 columns: METAANUAL, TRIMESTRE: Enero-Marzo, AVANCE TRIMESTRAL (Programado, Alcanzado, EF%, SEMAFORO), AVANCE ACUMULADO (Programado, Alcanzado, EF%, SEMAFORO). Row shows 0.00 for all metrics.

DESCRIPCIÓN DE RESULTADOS Y JUSTIFICACIÓN EN CASO DE VARIACIÓN SUPERIOR A ± 10 % RESPECTO A LO PROGRAMADO

EVALUACION DEL INDICADOR

DEPENDENCIA GENERAL: N00 DIRECCIÓN DE DESARROLLO ECONOMICO
DEPENDENCIA AUXILIAR: 149 Fomento Turístico

Handwritten signatures and official stamps of LIC. DIEGO ESQUIVEL CONTRERAS. Includes a circular stamp of the Municipality of San José del Rincón and a rectangular stamp of the Economic Development Directorate.



PbRm-08b FICHA TÉCNICA DE SEGUIMIENTO DE INDICADORES 2024 DE GESTIÓN O ESTRATEGICO

TIPO DE FICHA: OSFEM

MUNICIPIO DE AYTO: SAN JOSE DEL RINCON

PILAR DE DESARROLLO / EJE TRANSVERSAL: 2 Pilar 2: Económico
 TEMA DE DESARROLLO: Desarrollo económico
 PROGRAMA PRESUPUESTARIO: 03070101 Fomento turístico
 PROYECTO PRESUPUESTARIO: 0307010101 Promoción e información turística
 OBJETIVO DEL PROGRAMA PRESUPUESTARIO: Integra los proyectos que lleva a cabo el Gobierno Municipal para impulsar la inversión social y privada que incremente la calidad de los servicios turísticos, desarrollando nuevos destinos altamente competitivos que generen ingresos y empleo para la población, a través de acciones tendientes a mejorar, diversificar y consolidar la oferta de infraestructura turística con una regulación administrativa
 DEPENDENCIA GENERAL: N00 DIRECCIÓN DE DESARROLLO ECONOMICO
 DEPENDENCIA AUXILIAR: 149 Fomento Turístico

ESTRUCTURA DEL INDICADOR

NOMBRE DEL INDICADOR: Porcentaje de apoyos entregados en materia de fomento turístico.
 FÓRMULA DEL CÁLCULO: (Número de apoyos otorgados/Solicitudes de apoyo recibidas) *100
 INTERPRETACIÓN:
 DIMENSIÓN QUE ATIENDE: Eficiencia
 DESCRIPCIÓN DEL FACTOR DE COMPARACIÓN:
 AMBITO GEOGRAFICO:
 COBERTURA:
 LINEA BASE
 Numero: NA 1.3 No aplica

FRECUENCIA DE MEDICIÓN: Trimestral

COMPORTAMIENTO DE LAS VARIABLES DURANTE EL TRIMESTRE: Enero-Marzo

VARIABLE	UNIDAD DE MEDIDA	OPERACION	META ANUAL	AVANCE TRIMESTRAL				AVANCE ACUMULADO			
				Programado	%	Alcanzado	%	Programado	%	Alcanzado	%
Número de apoyos otorgados			0.00	0.00	0.00	0.00	0.00	0.00	0.00	0.00	0.00
Solicitudes de apoyo recibidas			0.00	0.00	0.00	0.00	0.00	0.00	0.00	0.00	0.00


COMPORTAMIENTO DEL INDICADOR
DESCRIPCIÓN DE LA META ANUAL

METAANUAL	TRIMESTRE: Enero-Marzo							
	AVANCE TRIMESTRAL				AVANCE ACUMULADO			
	Programado	Alcanzado	EF%	SEMAFORO	Programado	Alcanzado	EF%	SEMAFORO
0.00	0.00	0.00	0.00		0.00	0.00	0.00	

DESCRIPCIÓN DE RESULTADOS Y JUSTIFICACIÓN EN CASO DE VARIACIÓN SUPERIOR A ± 10 % RESPECTO A LO PROGRAMADO

EVALUACION DEL INDICADOR

DEPENDENCIA GENERAL: N00 DIRECCIÓN DE DESARROLLO ECONOMICO
 DEPENDENCIA AUXILIAR: 149 Fomento Turístico



ELABORÓ
 LIC. DIEGO ESQUIVEL CONTRERAS

YOL. BC
 LIC. DIEGO ESQUIVEL CONTRERAS



PbRm-08b FICHA TECNICA DE SEGUIMIENTO DE INDICADORES 2024 DE GESTIÓN O ESTRATEGICO

MUNICIPIO DE AYTO: SAN JOSE DEL RINCON

TIPO DE FICHA: OSFEM

PILAR DE DESARROLLO / EJE TRANSVERSAL: 2 Pilar 2: Económico

TEMA DE DESARROLLO: Desarrollo económico

PROGRAMA PRESUPUESTARIO: 03070101 Fomento turístico

PROYECTO PRESUPUESTARIO: 0307010101 Promoción e información turística

OBJETIVO DEL PROGRAMA PRESUPUESTARIO: Integra los proyectos que lleva a cabo el Gobierno Municipal para impulsar la inversión social y privada que incremente la calidad de los servicios turísticos, desarrollando nuevos destinos altamente competitivos que generen ingresos y empleo para la población, a través de acciones tendientes a mejorar, diversificar y consolidar la oferta de infraestructura turística con una regulación administrativa

DEPENDENCIA GENERAL: N00 DIRECCIÓN DE DESARROLLO ECONOMICO

DEPENDENCIA AUXILIAR: 149 Fomento Turístico

ESTRUCTURA DEL INDICADOR

NOMBRE DEL INDICADOR: Porcentaje de turistas beneficiados con descuentos concertados.

FÓRMULA DEL CÁLCULO: (Turistas beneficiados/Total de visitantes al municipio)*100

INTERPRETACIÓN:

DIMENSIÓN QUE ATIENDE: Eficiencia

FRECUENCIA DE MEDICIÓN: Trimestral

DESCRIPCIÓN DEL FACTOR DE COMPARACIÓN:

AMBITO GEOGRAFICO:

COBERTURA:

LINEA BASE

Numero: NA 2.1 No aplica

COMPORTAMIENTO DE LAS VARIABLES DURANTE EL TRIMESTRE: Enero-Marzo

VARIABLE	UNIDAD DE MEDIDA	OPERACION	META ANUAL	AVANCE TRIMESTRAL				AVANCE ACUMULADO			
				Programado	%	Alcanzado	%	Programado	%	Alcanzado	%
Turistas beneficiados			0.00	0.00	0.00	0.00	0.00	0.00	0.00	0.00	0.00
Total de visitantes al municipio			0.00	0.00	0.00	0.00	0.00	0.00	0.00	0.00	0.00

COMPORTAMIENTO DEL INDICADOR

DESCRIPCION DE LA META ANUAL


META ANUAL	TRIMESTRE: Enero-Marzo							
	AVANCE TRIMESTRAL				AVANCE ACUMULADO			
	Programado	Alcanzado	EF%	SEMAFORO	Programado	Alcanzado	EF%	SEMAFORO
0.00	0.00	0.00	0.00		0.00	0.00	0.00	

DESCRIPCIÓN DE RESULTADOS Y JUSTIFICACIÓN EN CASO DE VARIACIÓN SUPERIOR A ± 10 % RESPECTO A LO PROGRAMADO

EVALUACION DEL INDICADOR

DEPENDENCIA GENERAL: N00 DIRECCIÓN DE DESARROLLO ECONOMICO

DEPENDENCIA AUXILIAR: 149 Fomento Turístico



ELABORÓ
LIC. DIEGO ESQUIVEL CONTRERAS

VD. BO.
LIC. DIEGO ESQUIVEL CONTRERAS



PbRm-08b FICHA TECNICA DE SEGUIMIENTO DE INDICADORES 2024 DE GESTIÓN O ESTRATEGICO

MUNICIPIO DE AYTO: SAN JOSE DEL RINCON

TIPO DE FICHA: OSFEM

PILAR DE DESARROLLO / EJE TRANSVERSAL: 2 Pilar 2: Económico

TEMA DE DESARROLLO: Desarrollo económico

PROGRAMA PRESUPUESTARIO: 03070101 Fomento turístico

PROYECTO PRESUPUESTARIO: 0307010101 Promoción e información turística

OBJETIVO DEL PROGRAMA PRESUPUESTARIO: Integra los proyectos que lleva a cabo el Gobierno Municipal para impulsar la inversión social y privada que incremente la calidad de los servicios turísticos, desarrollando nuevos destinos altamente competitivos que generen ingresos y empleo para la población, a través de acciones tendientes a mejorar, diversificar y consolidar la oferta de infraestructura turística con una regulación administrativa

DEPENDENCIA GENERAL: N00 DIRECCIÓN DE DESARROLLO ECONOMICO

DEPENDENCIA AUXILIAR: 149 Fomento Turístico

ESTRUCTURA DEL INDICADOR

NOMBRE DEL INDICADOR: Porcentaje de convenios turísticos firmados.

FÓRMULA DEL CÁLCULO: (Convenios firmados/Convenios gestionados)*100

INTERPRETACIÓN: Se logró la firma de los convenios proyectados

DIMENSIÓN QUE ATIENDE: Eficiencia

FRECUENCIA DE MEDICIÓN: Trimestral

DESCRIPCIÓN DEL FACTOR DE COMPARACIÓN: MUNICIPAL

AMBITO GEOGRAFICO: RURAL

COBERTURA: MUNICIPAL

LINEA BASE: 0

Numero: NA 2.2

COMPORTAMIENTO DE LAS VARIABLES DURANTE EL TRIMESTRE: Enero-Marzo

VARIABLE	UNIDAD DE MEDIDA	OPERACION	META ANUAL	AVANCE TRIMESTRAL				AVANCE ACUMULADO			
				Programado	%	Alcanzado	%	Programado	%	Alcanzado	%
Convenios firmados	CONVENIO	Sumable	1.00	0.00	0.00	0.00	0.00	0.00	0.00	0.00	0.00
Convenios gestionados	CONVENIO	Sumable	1.00	0.00	0.00	0.00	0.00	0.00	0.00	0.00	0.00

COMPORTAMIENTO DEL INDICADOR

DESCRIPCION DE LA META ANUAL

METAANUAL	TRIMESTRE: Enero-Marzo							
	AVANCE TRIMESTRAL				AVANCE ACUMULADO			
	Programado	Alcanzado	EF%	SEMAFORO	Programado	Alcanzado	EF%	SEMAFORO
100.00	0.00	0.00	0.00	VERDE	0.00	0.00	0.00	VERDE

DESCRIPCIÓN DE RESULTADOS Y JUSTIFICACIÓN EN CASO DE VARIACIÓN SUPERIOR A ± 10 % RESPECTO A LO PROGRAMADO

Convenios firmados


EVALUACION DEL INDICADOR

SE DARA SEGUIMIENTO

DEPENDENCIA GENERAL: N00 DIRECCIÓN DE DESARROLLO ECONOMICO

DEPENDENCIA AUXILIAR: 149 Fomento Turístico

ELABORÓ
LIC. DIEGO ESQUIVEL CONTRERAS



VO. BO.
LIC. DIEGO ESQUIVEL CONTRERAS



PbRm-08b FICHA TECNICA DE SEGUIMIENTO DE INDICADORES 2024 DE GESTIÓN O ESTRATEGICO

MUNICIPIO DE AYTO: SAN JOSE DEL RINCON

TIPO DE FICHA: OSFEM

PILAR DE DESARROLLO / EJE TRANSVERSAL: 2 Pilar 2: Económico
TEMA DE DESARROLLO: Desarrollo económico
PROGRAMA PRESUPUESTARIO: 03070101 Fomento turístico
PROYECTO PRESUPUESTARIO: 030701010101 Promoción e información turística
OBJETIVO DEL PROGRAMA PRESUPUESTARIO: Integra los proyectos que lleva a cabo el Gobierno Municipal para impulsar la inversión social y privada que incremente la calidad de los servicios turísticos, desarrollando nuevos destinos altamente competitivos que generen ingresos y empleo para la población, a través de acciones tendientes a mejorar, diversificar y consolidar la oferta de infraestructura turística con una regulación administrativa
DEPENDENCIA GENERAL: N00 DIRECCIÓN DE DESARROLLO ECONOMICO
DEPENDENCIA AUXILIAR: 149 Fomento Turístico

ESTRUCTURA DEL INDICADOR

NOMBRE DEL INDICADOR: Porcentaje de acciones para promover los centros culturales, religiosos y gastronómicos.
FÓRMULA DEL CÁLCULO: (Actividades de promoción realizadas en el trimestre actual/Actividades programadas en el trimestre anterior) *100
INTERPRETACIÓN: Se realizan las actividades de promoción programadas que incremente el número de VISITANTES
DIMENSIÓN QUE ATIENDE: Eficiencia
DESCRIPCIÓN DEL FACTOR DE COMPARACIÓN: MUNICIPAL
FRECUENCIA DE MEDICIÓN: Trimestral
AMBITO GEOGRAFICO: RURAL
COBERTURA: MUNICIPAL
LINEA BASE: 0
Numero: NA 3.1

COMPORTAMIENTO DE LAS VARIABLES DURANTE EL TRIMESTRE: Enero-Marzo

Table with 12 columns: VARIABLE, UNIDAD DE MEDIDA, OPERACION, META ANUAL, AVANCE TRIMESTRAL (Programado, %, Alcanzado, %), AVANCE ACUMULADO (Programado, %, Alcanzado, %). Rows include 'Actividades de promoción realizadas en el trimestre actual' and 'Actividades programadas en el trimestre anterior'.

COMPORTAMIENTO DEL INDICADOR
DESCRIPCIÓN DE LA META ANUAL

Table with 9 columns: META ANUAL, TRIMESTRE: Enero-Marzo (AVANCE TRIMESTRAL: Programado, Alcanzado, EF%, SEMAFORO; AVANCE ACUMULADO: Programado, Alcanzado, EF%, SEMAFORO). Values are 100.00 and VERDE.

DESCRIPCIÓN DE RESULTADOS Y JUSTIFICACIÓN EN CASO DE VARIACIÓN SUPERIOR A ± 10 % RESPECTO A LO PROGRAMADO
Actividades de promoción realizadas en el trimestre actual

EVALUACION DEL INDICADOR

SE DARA SEGUIMIENTO
DEPENDENCIA GENERAL: N00 DIRECCIÓN DE DESARROLLO ECONOMICO
DEPENDENCIA AUXILIAR: 149 Fomento Turístico

Handwritten signatures and official stamps of LIC. DIEGO ESQUIVEL CONTRERAS, including 'ELABORÓ' and 'VO. SO.' stamps.



PbRm-08b FICHA TECNICA DE SEGUIMIENTO DE INDICADORES 2024 DE GESTIÓN O ESTRATEGICO

MUNICIPIO DE AYTO: SAN JOSE DEL RINCON

TIPO DE FICHA: OSFEM

PILAR DE DESARROLLO / EJE TRANSVERSAL: 2 Pilar 2: Económico
TEMA DE DESARROLLO: Desarrollo económico
PROGRAMA PRESUPUESTARIO: 03090301 Promoción artesanal
PROYECTO PRESUPUESTARIO: 030903010202 Promoción y fomento artesanal
OBJETIVO DEL PROGRAMA PRESUPUESTARIO: Agrupa los proyectos destinados a preservar y fomentar las expresiones artesanales municipales e impulsar su creatividad, diseño, producción y comercialización en el mercado local, nacional e internacional, a fin de mejorar el nivel de vida de los artesanos y grupos étnicos.
DEPENDENCIA GENERAL: N00 DIRECCIÓN DE DESARROLLO ECONOMICO
DEPENDENCIA AUXILIAR: 140 Servicio Municipal de Empleo

ESTRUCTURA DEL INDICADOR

NOMBRE DEL INDICADOR: Porcentaje de pláticas informativas sobre promoción y comercialización
FÓRMULA DEL CÁLCULO: (Pláticas informativas sobre promoción y comercialización otorgadas/Pláticas informativas sobre promoción y comercialización programadas)*100
INTERPRETACIÓN: Se mantiene o incrementa el número de pláticas informativas para los artesanos interesados
DIMENSIÓN QUE ATIENDE: Eficiencia
DESCRIPCIÓN DEL FACTOR DE COMPARACIÓN: MUNICIPAL
AMBITO GEOGRAFICO: RURAL
COBERTURA: MUNICIPAL
LINEA BASE: 0

FRECUENCIA DE MEDICIÓN: Trimestral

Numero: NA 1.1

COMPORTAMIENTO DE LAS VARIABLES DURANTE EL TRIMESTRE: Enero-Marzo

Table with 12 columns: VARIABLE, UNIDAD DE MEDIDA, OPERACION, META ANUAL, AVANCE TRIMESTRAL (Programado, %, Alcanzado, %), AVANCE ACUMULADO (Programado, %, Alcanzado, %). Rows include 'Pláticas informativas sobre promoción y comercialización otorgadas' and 'Pláticas informativas sobre promoción y comercialización programadas'.

COMPORTAMIENTO DEL INDICADOR

DESCRIPCION DE LA META ANUAL

Table with 9 columns: META ANUAL, TRIMESTRE: Enero-Marzo, AVANCE TRIMESTRAL (Programado, Alcanzado, EF%, SEMAFORO), AVANCE ACUMULADO (Programado, Alcanzado, EF%, SEMAFORO). Values show 100.00 for all metrics and 'VERDE' for semaphores.

DESCRIPCIÓN DE RESULTADOS Y JUSTIFICACIÓN EN CASO DE VARIACIÓN SUPERIOR A ± 10 % RESPECTO A LO PROGRAMADO
Pláticas informativas sobre promoción y comercialización otorgadas

EVALUACION DEL INDICADOR

SE DARA SEGUIMIENTO
DEPENDENCIA GENERAL: N00 DIRECCIÓN DE DESARROLLO ECONOMICO
DEPENDENCIA AUXILIAR: 140 Servicio Municipal de Empleo

Handwritten signatures and official stamps of LIC. DIEGO ESQUIVEL CONTRERAS, including 'ELABORO' and 'VO. BO.' stamps.



PbRm-08b FICHA TECNICA DE SEGUIMIENTO DE INDICADORES 2024 DE GESTIÓN O ESTRATEGICO

MUNICIPIO DE AYTO: SAN JOSE DEL RINCÓN

TIPO DE FICHA: OSFEM

PILAR DE DESARROLLO / EJE TRANSVERSAL: II Eje transversal II: Gobierno Moderno, Capaz y Responsable
TEMA DE DESARROLLO: Finanzas públicas sanas
PROGRAMA PRESUPUESTARIO: 04010101 Deuda pública
PROYECTO PRESUPUESTARIO: 040101010202 Amortización de la deuda (capital)
OBJETIVO DEL PROGRAMA PRESUPUESTARIO: Refiere todas aquellas acciones relacionadas con el manejo eficiente y sustentable de la deuda pública, entre ellas, la contratación, amortización, ser vicio, refinanciamiento y/o reestructuración de la deuda del gobierno municipal, así como el registro, vigilancia, seguimiento y control de sus obligaciones multianuales correspondientes al gobierno municipal.
DEPENDENCIA GENERAL: L00 TESORERIA
DEPENDENCIA AUXILIAR: L00 Tesorería Municipal

ESTRUCTURA DEL INDICADOR

NOMBRE DEL INDICADOR: Porcentaje de ingresos municipales mensuales destinados para amortización.
FÓRMULA DEL CÁLCULO: (Monto de amortización mensual/Total de ingresos mensuales) *100
INTERPRETACIÓN: Mide el porcentaje de Amortización Mensual
DIMENSIÓN QUE ATIENDE: Eficiencia
DESCRIPCIÓN DEL FACTOR DE COMPARACIÓN: MUNICIPAL
AMBITO GEOGRAFICO: Rural
COBERTURA: Todo el Municipio
LINEA BASE: 0

FRECUENCIA DE MEDICIÓN: Mensual

Numero: NA 1.2

COMPORTAMIENTO DE LAS VARIABLES DURANTE EL TRIMESTRE: Enero-Marzo

Table with 12 columns: VARIABLE, UNIDAD DE MEDIDA, OPERACION, META ANUAL, AVANCE TRIMESTRAL (Programado, %, Alcanzado, %), AVANCE ACUMULADO (Programado, %, Alcanzado, %). Rows include 'Monto de amortización mensual' and 'Total de ingresos mensuales'.

COMPORTAMIENTO DEL INDICADOR
DESCRIPCION DE LA META ANUAL

Table with 10 columns: METAANUAL, AVANCE TRIMESTRAL (Programado, Alcanzado, EF%, SEMAFORO), AVANCE ACUMULADO (Programado, Alcanzado, EF%, SEMAFORO). Values for 16.22, 28.78, 55.46, 192.70, rojo.

DESCRIPCIÓN DE RESULTADOS Y JUSTIFICACIÓN EN CASO DE VARIACIÓN SUPERIOR A ± 10 % RESPECTO A LO PROGRAMADO
Durante el periodo que se informa se tiene una diferencia en razón a las acciones que se realizaron a fin de disminuir la deuda pública.

Se establecieron acciones a fin de tener una adecuada programación en lo futuro.
DEPENDENCIA GENERAL: L00 TESORERIA
DEPENDENCIA AUXILIAR: L00 Tesorería Municipal

EVALUACION DEL INDICADOR

Official stamps and signatures. Includes 'AJUNTAMIENTO SAN JOSÉ DEL RINCÓN, MÉX.' and 'TESORERÍA' stamps. Signatures of 'Lizbeth Yadira Roldán Garduño' with 'ELABORÓ' and 'VO. BO.' labels.

MTRA. LIZBETH YADIRA ROLDÁN GARDUÑO

MTRA. LIZBETH YADIRA ROLDÁN GARDUÑO



PbRm-09b FICHA TECNICA DE SEGUIMIENTO DE INDICADORES 2024 DE GESTIÓN O ESTRATEGICO

MUNICIPIO DE AYTO: SAN JOSE DEL RINCON

TIPO DE FICHA: OSFEM

PILAR DE DESARROLLO / EJE TRANSVERSAL: II Eje transversal II: Gobierno Moderno, Capaz y Responsable
TEMA DE DESARROLLO: Finanzas públicas sanas
PROGRAMA PRESUPUESTARIO: 04020101 Transferencias
PROYECTO PRESUPUESTARIO: 0402010104 Transferencias del ayuntamiento a organismos municipales
OBJETIVO DEL PROGRAMA PRESUPUESTARIO: Comprende la suma de recursos transferidos por los municipios y organismos municipales para cumplir con objetivos diversos además engloba las acciones necesarias para la celebración de convenios previstos en la Ley de Coordinación Fiscal vigente.
DEPENDENCIA GENERAL: L00 TESORERIA
DEPENDENCIA AUXILIAR: 119 Contabilidad

ESTRUCTURA DEL INDICADOR

NOMBRE DEL INDICADOR: Porcentaje de gasto vía transferencias.
FÓRMULA DEL CÁLCULO: (Participación mensual destinada a entes municipales/Total de egresos mensuales)*100
INTERPRETACIÓN: Mide el porcentaje de gasto via transferencias
DIMENSIÓN QUE ATIENDE: Eficiencia
DESCRIPCIÓN DEL FACTOR DE COMPARACIÓN: MUNICIPAL
FRECUENCIA DE MEDICIÓN: Mensual
AMBITO GEOGRAFICO: Rural
COBERTURA: Todo el Municipio
LINEA BASE: 0

Numero: NC 1

COMPORTAMIENTO DE LAS VARIABLES DURANTE EL TRIMESTRE: Enero-Marzo

Table with 11 columns: VARIABLE, UNIDAD DE MEDIDA, OPERACION, META ANUAL, AVANCE TRIMESTRAL (Programado, %, Alcanzado, %), AVANCE ACUMULADO (Programado, %, Alcanzado, %). Rows include 'Participación mensual destinada a entes municipales' and 'Total de egresos mensuales'.

COMPORTAMIENTO DEL INDICADOR

DESCRIPCION DE LA META ANUAL

Table showing META ANUAL (100.00) and TRIMESTRE: Enero-Marzo. Columns include AVANCE TRIMESTRAL (Programado, Alcanzado, EF%, SEMAFORO) and AVANCE ACUMULADO (Programado, Alcanzado, EF%, SEMAFORO). Values are all 100.00 and Rojo.

DESCRIPCIÓN DE RESULTADOS Y JUSTIFICACIÓN EN CASO DE VARIACIÓN SUPERIOR A ± 10 % RESPECTO A LO PROGRAMADO
Durante el periodo que se informa existe una disminución en relación a lo programado, sin embargo en lo subsiguiente se tendrá que organizar y analizar las acciones enfocadas a fin de programar adecuadamente los recursos programados.

EVALUACION DEL INDICADOR

En lo subsiguiente se da cumplimiento a lo programado.
DEPENDENCIA GENERAL: L00 TESORERIA
DEPENDENCIA AUXILIAR: 119 Contabilidad

Handwritten signature of MTRA. LIZBETH YADIRA ROLDÁN GARDUÑO and stamp 'ELABORÓ'.



Handwritten signature of MTRA. LIZBETH YADIRA ROLDÁN GARDUÑO and stamp 'Vp. Bo.'.



PbRm-08b FICHA TECNICA DE SEGUIMIENTO DE INDICADORES 2024 DE GESTIÓN O ESTRATEGICO

TIPO DE FICHA: OSFEM

MUNICIPIO DE AYTO: SAN JOSE DEL RINCON

PILAR DE DESARROLLO / EJE TRANSVERSAL: II Eje transversal II: Gobierno Moderno, Capaz y Responsable
TEMA DE DESARROLLO: Finanzas públicas sanas
PROGRAMA PRESUPUESTARIO: 04020101 Transferencias
PROYECTO PRESUPUESTARIO: 040201010104 Transferencias del ayuntamiento a organismos municipales
OBJETIVO DEL PROGRAMA PRESUPUESTARIO: Comprende la suma de recursos transferidos por los municipios y organismos municipales para cumplir con objetivos diversos además engloba las acciones necesarias para la celebración de convenios previstos en la Ley de Coordinación Fiscal vigente.
DEPENDENCIA GENERAL: L00 TESORERIA
DEPENDENCIA AUXILIAR: 119 Contabilidad

ESTRUCTURA DEL INDICADOR

NOMBRE DEL INDICADOR: Porcentaje de registros contables correspondientes a transferencias.
FORMULA DEL CÁLCULO: (Pólizas emitidas para registrar transferencias/Total de Pólizas generadas)*100
INTERPRETACIÓN: Mide el porcentaje de registros contables transferidos
DIMENSIÓN QUE ATIENDE: Eficiencia
DESCRIPCIÓN DEL FACTOR DE COMPARACIÓN: MUNICIPAL
AMBITO GEOGRAFICO: Rural
COBERTURA: Todo el Municipio
LINEA BASE: 0

FRECUENCIA DE MEDICIÓN: Mensual

Table with 11 columns: VARIABLE, UNIDAD DE MEDIDA, OPERACION, META ANUAL, AVANCE TRIMESTRAL (Programado, %), AVANCE ACUMULADO (Programado, %, Alcanzado, %). Rows include 'Pólizas emitidas para registrar transferencias' and 'Total de Pólizas generadas'.

COMPORTAMIENTO DEL INDICADOR
DESCRIPCIÓN DE LA META ANUAL

Table with 9 columns: META ANUAL, AVANCE TRIMESTRAL (Programado, Alcanzado, EF%, SEMAFORO), AVANCE ACUMULADO (Programado, Alcanzado, EF%, SEMAFORO). Values are 100.00 for all metrics, with SEMAFORO 'Verde'.

DESCRIPCIÓN DE RESULTADOS Y JUSTIFICACIÓN EN CASO DE VARIACIÓN SUPERIOR A ± 10 % RESPECTO A LO PROGRAMADO
Durante el periodo que se informa, se dio un aumento en las acciones programadas, debido a las diversas acciones que se implementaron en los entes públicos municipales.

EVALUACION DEL INDICADOR

Se da cumplimiento a lo programado durante el presente.
DEPENDENCIA GENERAL: L00 TESORERIA
DEPENDENCIA AUXILIAR: 119 Contabilidad

Handwritten signature 'Lizbeth Roldán Garduño' and stamp 'AYUNTAMIENTO SAN JOSE DEL RINCON MEX. ACCIONES QUE TRANSFORMAN' and 'TESORERIA'.

Handwritten signature 'Lizbeth Roldán Garduño' and stamp 'VO. BO.'.

MTRA. LIZBETH YADIRA ROLDÁN GARDUÑO

MTRA. LIZBETH YADIRA ROLDÁN GARDUÑO



PbRm-08b FICHA TECNICA DE SEGUIMIENTO DE INDICADORES 2024 DE GESTIÓN O ESTRATEGICO

TIPO DE FICHA: OSFEM

MUNICIPIO DE AYTO: SAN JOSE DEL RINCON

PILAR DE DESARROLLO / EJE TRANSVERSAL: II Eje transversal II: Gobierno Moderno, Capaz y Responsable
TEMA DE DESARROLLO: Finanzas públicas sanas
PROGRAMA PRESUPUESTARIO: 04040101 Previsiones para el pago de adeudos de ejercicios fiscales anteriores
PROYECTO PRESUPUESTARIO: 0404010101 Pasivos derivados de erogaciones devengadas y pendientes de ejercicios anteriores
OBJETIVO DEL PROGRAMA PRESUPUESTARIO: Tiene por objeto integrar los recursos financieros presupuestales para el pago de adeudos que no fueron cubiertos en ejercicios anteriores.
DEPENDENCIA GENERAL: L00 TESORERIA
DEPENDENCIA AUXILIAR: 116 Egresos

ESTRUCTURA DEL INDICADOR

NOMBRE DEL INDICADOR: Porcentaje de ADEFAS con respecto al gasto presupuestado mensual.
FORMULA DEL CALCULO: (Total de recursos que implica el pago de ADEFAS/Total de gasto presupuestado para el mes correspondiente a la liberación) *100
INTERPRETACIÓN: Mide el porcentaje de ADEFAS
DIMENSIÓN QUE ATIENDE: Eficiencia
DESCRIPCIÓN DEL FACTOR DE COMPARACIÓN: MUNICIPAL
AMBITO GEOGRAFICO: Rural
COBERTURA: Todo el municipio
LINEA BASE: 0
FRECUENCIA DE MEDICIÓN: Mensual

Numero: NA 1.1

COMPORTAMIENTO DE LAS VARIABLES DURANTE EL TRIMESTRE: Enero-Marzo

Table with 12 columns: VARIABLE, UNIDAD DE MEDIDA, OPERACION, META ANUAL, AVANCE TRIMESTRAL (Programado, %, Alcanzado, %), AVANCE ACUMULADO (Programado, %, Alcanzado, %). Rows include 'Total de recursos que implica el pago de ADEFAS' and 'Total de gasto presupuestado para el mes correspondiente a la liberación'.

COMPORTAMIENTO DEL INDICADOR
DESCRIPCION DE LA META ANUAL

Table with 9 columns: META ANUAL, AVANCE TRIMESTRAL (Programado, Alcanzado, EF%, SEMAFORO), AVANCE ACUMULADO (Programado, Alcanzado, EF%, SEMAFORO). Row shows 100.00 for all metrics.

DESCRIPCIÓN DE RESULTADOS Y JUSTIFICACIÓN EN CASO DE VARIACIÓN SUPERIOR A ± 10 % RESPECTO A LO PROGRAMADO
Se tendrá que organizar las finanzas a fin de tener una adecuada programación y dar cumplimiento en tiempo y forma con lo presupuestado.

EVALUACION DEL INDICADOR

Se da cumplimiento a lo programado durante el presente.
DEPENDENCIA GENERAL: L00 TESORERIA
DEPENDENCIA AUXILIAR: 116 Egresos

Official stamps and signatures. Includes 'AYUNTAMIENTO SAN JOSÉ DEL RINCÓN, MEX.', 'ACCIONES QUE TRANSFORMAN', 'TESORERÍA', and signatures of MTRA. LIZBETH YADIRA ROLDÁN GARDUÑO.



PbRm-08b FICHA TECNICA DE SEGUIMIENTO DE INDICADORES 2024 DE GESTIÓN O ESTRATEGICO

MUNICIPIO DE AYTO: SAN JOSE DEL RINCON

TIPO DE FICHA: OSFEM

PILAR DE DESARROLLO / EJE TRANSVERSAL: II Eje transversal II: Gobierno Moderno, Capaz y Responsable
TEMA DE DESARROLLO: Finanzas públicas sanas
PROGRAMA PRESUPUESTARIO: 04040101 Provisiones para el pago de adeudos de ejercicios fiscales anteriores
PROYECTO PRESUPUESTARIO: 0404010101 Pasivos derivados de erogaciones devengadas y pendientes de ejercicios anteriores
OBJETIVO DEL PROGRAMA PRESUPUESTARIO: Tiene por objeto integrar los recursos financieros presupuestales para el pago de adeudos que no fueron cubiertos en ejercicios anteriores.
DEPENDENCIA GENERAL: L00 TESORERIA
DEPENDENCIA AUXILIAR: 116 Egresos

ESTRUCTURA DEL INDICADOR

NOMBRE DEL INDICADOR: Porcentaje de ADEFAS con respecto a la disponibilidad presupuestal.
FORMULA DEL CALCULO: (Total de recursos que implica el pago de ADEFAS/Disponibilidad presupuestal determinada) *100
INTERPRETACION: Mide el porcentaje de ADEFAS
DIMENSION QUE ATIENDE: Eficiencia
DESCRIPCION DEL FACTOR DE COMPARACION: MUNICIPAL
AMBITO GEOGRAFICO: Rural
COBERTURA: Todo el Municipio.
LINEA BASE: 0
Numero: NA 1.2

FRECUENCIA DE MEDICION: Mensual

COMPORTAMIENTO DE LAS VARIABLES DURANTE EL TRIMESTRE: Enero-Marzo

Table with 12 columns: VARIABLE, UNIDAD DE MEDIDA, OPERACION, META ANUAL, AVANCE TRIMESTRAL (Programado, %, Alcanzado, %), AVANCE ACUMULADO (Programado, %, Alcanzado, %). Rows include 'Total de recursos que implica el pago de ADEFAS' and 'Disponibilidad presupuestal determinada'.

COMPORTAMIENTO DEL INDICADOR
DESCRIPCION DE LA META ANUAL

Table with 9 columns: META ANUAL, AVANCE TRIMESTRAL (Programado, Alcanzado, EF%, SEMAFORO), AVANCE ACUMULADO (Programado, Alcanzado, EF%, SEMAFORO). Shows 100.00 for both annual and trimester values.

DESCRIPCION DE RESULTADOS Y JUSTIFICACION EN CASO DE VARIACION SUPERIOR A +/- 10 % RESPECTO A LO PROGRAMADO
Se tendra que organizar las finanzas a fin de tener una adecuada programacion y dar cumplimiento en tiempo y forma con lo presupuestado.

Se da cumplimiento a lo programado durante el presente.
DEPENDENCIA GENERAL: L00 TESORERIA
DEPENDENCIA AUXILIAR: 116 Egresos

EVALUACION DEL INDICADOR

Handwritten signature 'Lizbeth Garduño' and official stamp of 'MUNICIPIO SAN JOSE DEL RINCON, MEX.' and 'TESORERIA'.

Handwritten signature 'Lizbeth Garduño' and 'Vo.Bo.' stamp.

MTRA. LIZBETH YADIRA ROLDÁN GARDUÑO

MTRA. LIZBETH YADIRA ROLDÁN GARDUÑO



PbRm-08b FICHA TECNICA DE SEGUIMIENTO DE INDICADORES 2024 DE GESTIÓN O ESTRATEGICO

MUNICIPIO DE AYTO: SAN JOSE DEL RINCON

TIPO DE FICHA: OSFEM

PILAR DE DESARROLLO / EJE TRANSVERSAL: II Eje transversal II: Gobierno Moderno, Capaz y Responsable
TEMA DE DESARROLLO: Finanzas públicas sanas
PROGRAMA PRESUPUESTARIO: 04040101 Provisiones para el pago de adeudos de ejercicios fiscales anteriores
PROYECTO PRESUPUESTARIO: 0404010101 Pasivos derivados de erogaciones devengadas y pendientes de ejercicios anteriores
OBJETIVO DEL PROGRAMA PRESUPUESTARIO: Tiene por objeto integrar los recursos financieros presupuestales para el pago de adeudos que no fueron cubiertos en ejercicios anteriores.
DEPENDENCIA GENERAL: L00 TESORERIA
DEPENDENCIA AUXILIAR: 116 Egresos

ESTRUCTURA DEL INDICADOR

NOMBRE DEL INDICADOR: Tasa de variación en la evolución de liberación de pagos.
FÓRMULA DEL CÁLCULO: ((Pago a acreedores diversos que quedaron pendientes de liquidación liberados en el presente mes/Pago a acreedores diversos que quedaron pendientes de liquidación liberados en el mes anterior)-1) *100
INTERPRETACIÓN: Mide el porcentaje de variación en la evolución de liberación de pagos
DIMENSIÓN QUE ATIENDE: Eficiencia
DESCRIPCIÓN DEL FACTOR DE COMPARACIÓN: MUNICIPAL
FRECUENCIA DE MEDICIÓN: Mensual
AMBITO GEOGRAFICO: Rural
COBERTURA: Todo el municipio
LINEA BASE: 0
Numero: NA 1.3

COMPORTAMIENTO DE LAS VARIABLES DURANTE EL TRIMESTRE: Enero-Marzo

Table with 12 columns: VARIABLE, UNIDAD DE MEDIDA, OPERACION, META ANUAL, AVANCE TRIMESTRAL (Programado, %, Alcanzado, %), AVANCE ACUMULADO (Programado, %, Alcanzado, %). Rows show data for 'Pago a acreedores diversos que quedaron pendientes de liquidación liberados en el presente mes' and 'Pago a acreedores diversos que quedaron pendientes de liquidación liberados en el mes anterior'.

COMPORTAMIENTO DEL INDICADOR

DESCRIPCION DE LA META ANUAL

Table with 9 columns: METAANUAL, TRIMESTRE: Enero-Marzo, AVANCE TRIMESTRAL (Programado, Alcanzado, EF%, SEMAFORO), AVANCE ACUMULADO (Programado, Alcanzado, EF%, SEMAFORO). Shows values for 0.00 and Semáforo Amarillo.

DESCRIPCION DE RESULTADOS Y JUSTIFICACION EN CASO DE VARIACION SUPERIOR A ± 10 % RESPECTO A LO PROGRAMADO
Durante el periodo que se informa se tienen una disminución con lo programado, sin embargo en lo subsiguiente se analizara y revisara adecuadamente lo programado a fin de dar cumplimiento.

EVALUACION DEL INDICADOR

Se da cumplimiento a lo programado durante el presente.
DEPENDENCIA GENERAL: L00 TESORERIA
DEPENDENCIA AUXILIAR: 116 Egresos

Official stamp of Ayuntamiento San José del Rincón, Méx. and signature of Mtra. Lizbeth Yadira Roldán Garduño. Includes text 'ACCIONES QUE TRAZA Y FORMA' and 'TESORERIA'.

Signature of Mtra. Lizbeth Yadira Roldán Garduño.

MTRA. LIZBETH YADIRA ROLDÁN GARDUÑO