



MUNICIPIO DE AVTO: SAN JOSE DEL RINCON

PdRm-08b FICHA TECNICA DE SEGUIMIENTO DE INDICADORES 2023 DE GESTIÓN O ESTRATEGICO

TIPO DE FICHA: OSFEM

PILAR DE DESARROLLO / ELE TRANSVERSAL: 4 Pilar 4: Seguridad

TEMA DE DESARROLLO: Derechos Humanos

PROGRAMA PRESUPUESTARIO: 01020401 Derechos humanos

PROYECTO PRESUPUESTARIO: 010204010101 Investigación, capacitación, promoción y divulgación de los derechos humanos 010204010102 Protección y defensa de los derechos humanos

OBJETIVO DEL PROGRAMA PRESUPUESTARIO: Engloba los proyectos orientados a proteger, defender y garantizar los derechos humanos de todas las personas que se encuentran en cada territorio municipal, sin discriminación por condición alguna y fomentar la cultura de los derechos humanos para promover el respeto y la tolerancia entre los individuos en todos los ámbitos de la interrelación social apoyando a las organizaciones sociales que imp

DEPENDENCIA GENERAL: A02 Derechos Humanos

DEPENDENCIA AUXILIAR: 102 Derechos Humanos

ESTRUCTURA DEL INDICADOR

NOMBRE DEL INDICADOR: Porcentaje de capacitaciones en materia de derechos humanos

FORMULA DEL CALCULO: (Capacitaciones en materia de derechos humanos proporcionadas/Capacitaciones en materia de derechos humanos programadas)*100

INTERPRETACION: Numero de capacitaciones proporcionadas en materia de derechos humanos

DIMENSION QUE ATIENDE: Eficiencia

DESCRIPCION DEL FACTOR: Municipal

DE COMPARACION:

AMBITO GEOGRAFICO: rural

COBERTURA: 100.082

LINEA BASE: 0

Numero: NC 1

FRECUENCIA DE MEDICION: Trimestral

COMPORTAMIENTO DE LAS VARIABLES DURANTE EL TRIMESTRE: Abril-Junio

VARIABLE	UNIDAD DE MEDIDA	OPERACION	META ANUAL	AVANCE TRIMESTRAL		AVANCE ACUMULADO					
				Programado	%	Alcanzado	%	Programado	%	Alcanzado	%
Capacitaciones en materia de derechos humanos proporcionadas	taller	Sumable	28.00	7.00	25.00	7.00	100.00	14.00	50.00	14.00	100.00
Capacitaciones en materia de derechos humanos programadas	taller	Sumable	28.00	7.00	25.00	7.00	100.00	14.00	50.00	14.00	100.00

COMPORTAMIENTO DEL INDICADOR

DESCRIPCION DE LA META ANUAL

Se pretende acercar a la ciudadanía en general pra que conozcan los servicios que otorga de manera gratuit la efensoria municipal de derechos humanos

TRIMESTRE: Abril-Junio

META ANUAL	AVANCE TRIMESTRAL				AVANCE ACUMULADO			
	Programado	Alcanzado	EF%	SEMAFORO	Programado	Alcanzado	EF%	SEMAFORO
100.00	100.00	100.00	100.00	VERDE	100.00	100.00	100.00	VERDE

DESCRIPCION DE RESULTADOS Y JUSTIFICACION EN CASO DE VARIACION SUPERIOR A 10 % RESPECTO A LO PROGRAMADO

EVALUACION DEL INDICADOR

Impartición de capacitaciones de acuerdo a lo planeado

DEPENDENCIA GENERAL: A02 Derechos Humanos

DEPENDENCIA AUXILIAR: 102 Derechos Humanos

ELABORÓ

Lic Rubén Trinidad Romero

VO. BO

Sandra Cruz Montiel



MUNICIPIO DE AYTO: SAN JOSE DEL RINCÓN

PBRm-08b FICHA TECNICA DE SEGUIMIENTO DE INDICADORES 2023 DE GESTIÓN O ESTRATEGICO

TIPO DE FICHA: OSFEM

PILAR DE DESARROLLO / EJE TRANSVERSAL: 4 Pilar 4: Seguridad
TEMA DE DESARROLLO: Derechos Humanos
PROGRAMA PRESUPUESTARIO: 01020401 Derechos humanos
PROYECTO PRESUPUESTARIO: 010204010101 Investigación, capacitación, promoción y divulgación de los derechos humanos 010204010102 Protección y defensa de los derechos humanos
OBJETIVO DEL PROGRAMA PRESUPUESTARIO: Engloba los proyectos orientados a proteger, defender y garantizar los derechos humanos de todas las personas que se encuentran en cada territorio municipal, sin discriminación por condición alguna y fomentar la cultura de los derechos humanos para promover el respeto y la tolerancia entre los individuos en todos los ámbitos de la interrelación social apoyando a las organizaciones sociales que imp
DEPENDENCIA GENERAL: A02 Derechos Humanos
DEPENDENCIA AUXILIAR: 102 Derechos Humanos

ESTRUCTURA DEL INDICADOR

NOMBRE DEL INDICADOR: Porcentaje de asesorías jurídicas otorgadas.
FORMULA DEL CALCULO: (Número de asesorías otorgadas/Número de asesorías registradas) *100
INTERPRETACION: Asesorías otorgadas
DIMENSION QUE ATIENDE: Eficiencia
DESCRIPCION DEL FACTOR DE COMPARACION: Municipal
AMBITO GEOGRAFICO: rural
COBERTURA: 100,082
LINEA BASE: 0

FRECUENCIA DE MEDICIÓN: Trimestral

Numero: NC 2

COMPORTAMIENTO DE LAS VARIABLES DURANTE EL TRIMESTRE: Abril-Junio

VARIABLE	UNIDAD DE MEDIDA	OPERACION	META ANUAL	AVANCE TRIMESTRAL		AVANCE ACUMULADO					
				Programado	%	Alcanzado	%	Programado	%	Alcanzado	%
Número de asesorías otorgadas	asesoría	Sumable	100.00	25.00	25.00	40.00	40.00	50.00	50.00	72.00	144.00
Número de asesorías registradas	asesoría	Sumable	100.00	25.00	25.00	25.00	25.00	50.00	50.00	50.00	100.00

COMPORTAMIENTO DEL INDICADOR

DESCRIPCION DE LA META ANUAL

Se pretende acercar a la ciudadanía en general para que conozcan los servicios que e otorgan de manera gntul por parte de la defensoría de derechos humanos

TRIMESTRE: Abril-Junio

META ANUAL	AVANCE TRIMESTRAL				AVANCE ACUMULADO			
	Programado	Alcanzado	EF%	SEMAFORO	Programado	Alcanzado	EF%	SEMAFORO
100.00	100.00	160.00	160.00	VERDE	100.00	144.00	144.00	VERDE

DESCRIPCION DE RESULTADOS Y JUSTIFICACION EN CASO DE VARIACION SUPERIOR A ± 10 % RESPECTO A LO PROGRAMADO
Se imparten asesorías jurídicas las cuales sirven para dar a conocer los alcances legales del asunto en particular de cada usuario

EVALUACION DEL INDICADOR

Se realizó la difusión para que la población acudiera a asesoría jurídica
DEPENDENCIA GENERAL: A02 Derechos Humanos
DEPENDENCIA AUXILIAR: 102 Derechos Humanos

ELABORO

 Lic Rubel Arriaga Romero

Sandra Cruz Montiel



MUNICIPIO DE AVTO: SAN JOSE DEL RINCON

PDRm-08b FICHA TECNICA DE SEGUIMIENTO DE INDICADORES 2023 DE GESTIÓN O ESTRATEGICO

TIPO DE FICHA: OSFEM

PILAR DE DESARROLLO / ELE TRANSVERSAL: 4 Pilar 4: Seguridad
 TEMA DE DESARROLLO: Derechos Humanos
 PROGRAMA PRESUPUESTARIO: 01020401 Derechos humanos
 PROYECTO PRESUPUESTARIO: 010204010101 Investigación, capacitación, promoción y divulgación de los derechos humanos 010204010102 Protección y defensa de los derechos humanos
 OBJETIVO DEL PROGRAMA PRESUPUESTARIO: Engloba los proyectos orientados a proteger, defender y garantizar los derechos humanos de todas las personas que se encuentran en cada territorio municipal, sin discriminación por condición alguna y fomentar la cultura de los derechos humanos para promover el respeto y la tolerancia entre los individuos en todos los ámbitos de la interrelación social apoyando a las organizaciones sociales que imp
 A02 Derechos Humanos
 A02 Derechos Humanos
 102 Derechos Humanos

ESTRUCTURA DEL INDICADOR

NOMBRE DEL INDICADOR: Porcentaje de seguimiento a casos de presuntas violaciones a los derechos humanos.

FORMULA DEL CALCULO: (Casos de presuntas violaciones a los derechos humanos concluidos/Casos de presuntas violaciones a los derechos humanos recibidos)*100

INTERPRETACION: Seguimiento a casos de presuntas violaciones a los derechos humanos.

DIMENSION QUE ATIENDE: Eficiencia

FRECUENCIA DE MEDICIÓN: Trimestral

DESCRIPCION DEL FACTOR DE COMPARACION: Municipal.

AMBITO GEOGRAFICO: rural

COBERTURA: 100,082

LINEA BASE: 0

Numero: NC 3

COMPORTAMIENTO DE LAS VARIABLES DURANTE EL TRIMESTRE: Abril-Junio

VARIABLE	UNIDAD DE MEDIDA	OPERACION	META ANUAL	AVANCE TRIMESTRAL		AVANCE ACUMULADO		
				Programado	%	Alcanzado	%	Alcanzado
Casos de presuntas violaciones a los derechos humanos concluidos	Caso	Sumable	4,00	1,00	25,00	1,00	100,00	100,00
Casos de presuntas violaciones a los derechos humanos recibidos	Caso	Sumable	4,00	1,00	25,00	1,00	100,00	100,00

COMPORTAMIENTO DEL INDICADOR
DESCRIPCION DE LA META ANUAL

Se busca dar seguimiento a los casos de presuntas violaciones a derechos humanos.

TRIMESTRE: Abril-Junio

META ANUAL	AVANCE TRIMESTRAL			AVANCE ACUMULADO		
	Programado	Alcanzado	EF%	Programado	Alcanzado	EF%
100,00	100,00	100,00	100,00	100,00	100,00	100,00

DESCRIPCION DE RESULTADOS Y JUSTIFICACION EN CASO DE VARIACION SUPERIOR A ± 10% RESPECTO A LO PROGRAMADO
Se incluyen quejas en contra de servidores públicos

EVALUACION DEL INDICADOR

SE realiza de acuerdo a lo calendarizado
 DEPENDENCIA GENERAL: A02 Derechos Humanos
 DEPENDENCIA AUXILIAR: 102 Derechos Humanos

ELABORÓ
 Lic Rubén Arraiga Rímeyo

VO BO
 Sandra Cruz Montiel



MUNICIPIO DE AYO: SAN JOSE DEL RINCON

PBRm-08B FICHA TECNICA DE SEGUIMIENTO DE INDICADORES 2023 DE GESTION O ESTRATEGICO

TIPO DE FICHA: OSFEM

PILAR DE DESARROLLO / EJE TRANSVERSAL: 4 Pilar 4: Seguridad
TEMA DE DESARROLLO: Derechos Humanos
PROGRAMA PRESUPUESTARIO: 01020401 Derechos humanos
PROYECTO PRESUPUESTARIO: 0102040101 Investigación, capacitación, promoción y divulgación de los derechos humanos
OBJETIVO DEL PROGRAMA PRESUPUESTARIO: Enfoque los proyectos orientados a proteger, defender y garantizar los derechos humanos de todas las personas que se encuentren en cada territorio municipal, sin discriminación por condición alguna y fomentar la cultura de los derechos humanos para promover el respeto y la tolerancia entre los individuos en todos los ámbitos de la interacción social apoyando a las organizaciones sociales que imp
DEPENDENCIA GENERAL: A02 Derechos Humanos
DEPENDENCIA AUXILIAR: 102 Derechos Humanos

ESTRUCTURA DEL INDICADOR

NOMBRE DEL INDICADOR: Porcentaje de servidores públicos Municipales capacitados.
FÓRMULA DEL CÁLCULO: (Servidores públicos municipales capacitados en materia de Derechos humanos / Total de Servidores públicos municipales) *100
INTERPRETACIÓN: Servidores públicos municipales capacitados.
DIMENSIÓN QUE ATIENDE: Eficiencia
DESCRIPCIÓN DEL FACTOR DE COMPARACIÓN: Municipal
AMBITO GEOGRAFICO: rural
COBERTURA: 550
LÍNEA BASE: 0
FRECUENCIA DE MEDICIÓN: Trimestral

Número: NA 1.2

VARIABLE	UNIDAD DE MEDIDA	OPERACION	META ANUAL	AVANCE TRIMESTRAL		AVANCE ACUMULADO					
				Programado	%	Alcanzado	%	Alcanzado	%		
Servidores públicos municipales capacitados en materia de Derechos humanos	Registro	Sumable	300.00	75.00	25.00	75.00	100.00	150.00	50.00	130.00	86.67
Total de Servidores públicos municipales	Registro	Constante	550.00	550.00	100.00	550.00	100.00	550.00	100.00	550.00	100.00

COMPORTAMIENTO DEL INDICADOR DESCRIPCIÓN DE LA META ANUAL

Se realizan capacitaciones en materia de derechos humanos dirigidas a servidores públicos municipales

META ANUAL	AVANCE TRIMESTRAL			AVANCE ACUMULADO		
	Programado	Alcanzado	EF%	Programado	Alcanzado	EF%
54.55	13.64	13.64	100.00	27.27	23.64	86.69

DESCRIPCIÓN DE RESULTADOS Y JUSTIFICACIÓN EN CASO DE VARIACIÓN SUPERIOR A ± 10 % RESPECTO A LO PROGRAMADO

EVALUACION DEL INDICADOR

Se llevan acabo las capacitaciones de acuerdo al calendario
DEPENDENCIA GENERAL: A02 Derechos Humanos
DEPENDENCIA AUXILIAR: 102 Derechos Humanos

ELABORÓ
Lic Rubén Arriaga Romero

VO. BO.
Sandra Cruz Montiel



MUNICIPIO DE AYTO: SAN JOSE DEL RINCÓN

Pbrm-08b FICHA TECNICA DE SEGUIMIENTO DE INDICADORES 2023 DE GESTIÓN O ESTRATEGICO

TIPO DE FICHA: OSFEM

PILAR DE DESARROLLO / EJE TRANSVERSAL: 4 Pilar 4: Seguridad
TEMA DE DESARROLLO: Derechos Humanos
PROGRAMA PRESUPUESTARIO: 01020401 Derechos humanos
PROYECTO PRESUPUESTARIO: 0102040101 Investigación, capacitación, promoción y divulgación de los derechos humanos 010204010102 Protección y defensa de los derechos humanos
OBJETIVO DEL PROGRAMA PRESUPUESTARIO: Enfoque los proyectos orientados a proteger, defender y garantizar los derechos humanos de todas las personas que se encuentran en cada territorio municipal, sin discriminación por condición alguna y fomentar la cultura de los derechos humanos para promover el respeto y la tolerancia entre los individuos en todos los ámbitos de la interrelación social apoyando a las organizaciones sociales que imp
DEPENDENCIA GENERAL: A02 Derechos Humanos
DEPENDENCIA AUXILIAR: 102 Derechos Humanos

ESTRUCTURA DEL INDICADOR

NOMBRE DEL INDICADOR: Porcentaje de campañas de sensibilización e información realizadas
FÓRMULA DEL CÁLCULO: (Campañas de sensibilización e información realizadas/Campañas de sensibilización e información programadas) *100
INTERPRETACIÓN: Campañas de sensibilización e información realizadas
DIMENSIÓN QUE ATIENDE: Eficiencia
DESCRIPCIÓN DEL FACTOR DE COMPARACIÓN: Municipal
AMBITO GEOGRAFICO: rural
COBERTURA: 100,082
LÍNEA BASE: 0
FRECUENCIA DE MEDICIÓN: Trimestral

Número: NA 1.3

VARIABLE	UNIDAD DE MEDIDA	OPERACION	META ANUAL	AVANCE TRIMESTRAL		AVANCE ACUMULADO	
				Programado	%	Alcanzado	%
Campañas de sensibilización e información realizadas	Campaña	Sumable	6.00	1.00	16.67	1.00	100.00
Campañas de sensibilización e información programadas	Campaña	Sumable	6.00	1.00	16.67	1.00	100.00

COMPORTAMIENTO DEL INDICADOR
DESCRIPCIÓN DE LA META ANUAL

Programar campañas de información y sensibilización donde se promueven derechos humanos
 TRIMESTRE: Abril-Junio

META ANUAL	AVANCE TRIMESTRAL				AVANCE ACUMULADO			
	Programado	Alcanzado	EF%	SEMAFORO	Programado	Alcanzado	EF%	SEMAFORO
100.00	100.00	100.00	100.00	VERDE	100.00	100.00	100.00	VERDE

DESCRIPCIÓN DE RESULTADOS Y JUSTIFICACIÓN EN CASO DE VARIACIÓN SUPERIOR A ± 10 % RESPECTO A LO PROGRAMADO
 Se llevan a cabo campañas de sensibilización en materia de derechos humanos

EVALUACION DEL INDICADOR

Se llevan de acuerdo al calendario

DEPENDENCIA GENERAL: A02 Derechos Humanos

DEPENDENCIA AUXILIAR: 102 Derechos Humanos

ELABORÓ
 Lic Ruth Arredol Romero

SANDRA CRUZ MONTIEL
 SANDRA CRUZ MONTIEL



MUNICIPIO DE AVTO: SAN JOSE DEL RINCON

PDRm-08b FICHA TECNICA DE SEGUIMIENTO DE INDICADORES 2023 DE GESTIÓN O ESTRATEGICO

TIPO DE FICHA: OSFEM

PILAR DE DESARROLLO/ EJE TRANSVERSAL: 4 Pilar 4: Seguridad
 TEMA DE DESARROLLO: Derechos Humanos
 PROGRAMA PRESUPUESTARIO: 01020401 Derechos humanos
 PROYECTO PRESUPUESTARIO: 010204010101 Investigación, capacitación, promoción y divulgación de los derechos humanos 010204010102 Protección y defensa de los derechos humanos
 OBJETIVO DEL PROGRAMA PRESUPUESTARIO: Engloba los proyectos orientados a proteger, defender y garantizar los derechos humanos de todas las personas que se encuentren en cada territorio municipal, sin discriminación por condición alguna y fomentar la cultura de los derechos humanos para promover el respeto y la tolerancia entre los individuos en todos los ámbitos de la interrelación social apoyando a las organizaciones sociales que imp
 A02 Derechos Humanos
 A02 Derechos Humanos
 102 Derechos Humanos

ESTRUCTURA DEL INDICADOR

NOMBRE DEL INDICADOR: Porcentaje de solicitudes de intervención
 FORMULA DEL CALCULO: (Solicitudes de intervención solventadas /Solicitudes de intervención presentadas) *100
 INTERPRETACION: Solicitudes de intervención que se presentan
 DIMENSION QUE ATIENDE: Eficiencia
 DESCRIPCION DEL FACTOR DE COMPARACION: Municipal
 AMBITO GEOGRAFICO: rural
 COBERTURA: 100.082
 LINEA BASE: 0

FRECUENCIA DE MEDICION: Trimestral

Numero: NA 2.1

COMPORTAMIENTO DE LAS VARIABLES DURANTE EL TRIMESTRE: Abril-Junio

VARIABLE	UNIDAD DE MEDIDA	OPERACION	META ANUAL	AVANCE TRIMESTRAL		AVANCE ACUMULADO	
				Programado	%	Alcanzado	%
Solicitudes de intervención solventadas	Solicitud	Sumable	4.00	1.00	25.00	1.00	100.00
Solicitudes de intervención presentadas	Solicitud	Sumable	4.00	1.00	25.00	1.00	100.00

COMPORTAMIENTO DEL INDICADOR

DESCRIPCION DE LA METAANUAL

Se promoveran en las instituciones de salud, de gobierno y educativas las acciones conducentes a fin de que realicen solicitudes para los servicios de la defensoría.

TRIMESTRE: Abril-Junio

METAANUAL	AVANCE TRIMESTRAL				AVANCE ACUMULADO			
	Programado	Alcanzado	EF%	SEMAFORO	Programado	Alcanzado	EF%	SEMAFORO
100.00	100.00	100.00	100.00	VERDE	100.00	100.00	100.00	VERDE

DESCRIPCION DE RESULTADOS Y JUSTIFICACION EN CASO DE VARIACION SUPERIOR A 10% RESPECTO A LO PROGRAMADO

Se realizan intervenciones para la solución de controversias

EVALUACION DEL INDICADOR

Se lleva como el calendario
 DEPENDENCIA GENERAL: A02 Derechos Humanos
 DEPENDENCIA AUXILIAR: 102 Derechos Humanos

ELABORO
Lic Rubén Martínez Romero

NO. BO
Sandra Cruz Montiel



MUNICIPIO DE AVTO: SAN JOSE DEL RINCÓN

PBRm-08b FICHA TECNICA DE SEGUIMIENTO DE INDICADORES 2023 DE GESTIÓN O ESTRATEGICO

TIPO DE FICHA: OSFEM

PILAR DE DESARROLLO / EJE TRANSVERSAL: 4 Pilar 4: Seguridad
 TEMA DE DESARROLLO: Derechos Humanos
 PROGRAMA PRESUPUESTARIO: 01020401 Derechos humanos
 PROYECTO PRESUPUESTARIO: 010204010101 Investigación, capacitación, promoción y divulgación de los derechos humanos 010204010102 Protección y defensa de los derechos humanos
 OBJETIVO DEL PROGRAMA PRESUPUESTARIO: Engloba los proyectos orientados a proteger, defender y garantizar los derechos humanos de todas las personas que se encuentren en cada territorio municipal, sin discriminación por condición alguna y fomentar la cultura de los derechos humanos para promover el respeto y la tolerancia entre los individuos en todos los ámbitos de la interrelación social apoyando a las organizaciones sociales que imp
 DEPENDENCIA GENERAL: A02 Derechos Humanos
 DEPENDENCIA AUXILIAR: 102 Derechos Humanos

ESTRUCTURA DEL INDICADOR

NOMBRE DEL INDICADOR: Porcentaje de cumplimiento de orientaciones caso
 FÓRMULA DEL CÁLCULO: (Orientaciones-casos revisadas y validadas para conclusión/Orientaciones - casos en seguimiento) * 100
 INTERPRETACIÓN: Cumplimientos de orientaciones de casos concluidos.
 DIMENSIÓN QUE ATIENDE: Eficiencia
 DESCRIPCIÓN DEL FACTOR DE COMPARACIÓN: Municipal
 AMBITO GEOGRAFICO: rural
 COBERTURA: 100.082
 LINEA BASE: 0

FRECUENCIA DE MEDICIÓN: Trimestral

Numero: NA 3.1

COMPORTAMIENTO DE LAS VARIABLES DURANTE EL TRIMESTRE: Abril-Junio

VARIABLE	UNIDAD DE MEDIDA	OPERACION	AVANCE TRIMESTRAL		AVANCE ACUMULADO	
			Programado	%	Alcanzado	%
Orientaciones-casos revisadas y validadas para conclusión	Caso	Sumable	4.00	25.00	1.00	100.00
Orientaciones - casos en seguimiento	Caso	Sumable	4.00	25.00	1.00	100.00

COMPORTAMIENTO DEL INDICADOR
DESCRIPCIÓN DE LA METAANUAL

TRIMESTRE: Abril-Junio


La defensoría Municipal participara en orientaciones de acciones en beneficio de las personas vulnerables o discriminadas.

METAANUAL	AVANCE TRIMESTRAL			AVANCE ACUMULADO		
	Programado	Alcanzado	EF%	Programado	Alcanzado	EF%
100.00	100.00	100.00	100.00	100.00	100.00	100.00

DESCRIPCIÓN DE RESULTADOS Y JUSTIFICACIÓN EN CASO DE VARIACIÓN SUPERIOR A ± 10% RESPECTO A LO PROGRAMADO
Se realizan orientaciones correspondientes y si existe una violación a los derechos humanos se miden con

EVALUACION DEL INDICADOR

Se lleva acabo como el calendario
 DEPENDENCIA GENERAL: A02 Derechos Humanos
 DEPENDENCIA AUXILIAR: 102 Derechos Humanos



ELABORÓ

Lic Rubén Arriaga Rodríguez

NO. BO

Sandra Cruz Montiel



FECHA DE ELABORACION: 02/09/2023

Página 8 de 894



MUNICIPIO DE AYO: **SAN JOSE DEL RINCON**

Pbrm-08b FICHA TECNICA DE SEGUIMIENTO DE INDICADORES 2023 DE GESTIÓN O ESTRATEGICO

TIPO DE FICHA: OSFEM

PILAR DE DESARROLLO / EJE TRANSVERSAL: II Eje transversal II: Gobierno Moderno, Capaz y Responsable

TEMA DE DESARROLLO: Comunicación y diálogo con la ciudadanía como elemento clave de gobernabilidad.

PROGRAMA PRESUPUESTARIO: 01030101 **Conducción de las políticas generales de gobierno**

PROYECTO PRESUPUESTARIO: 010301010201 Audiencia pública y consulta popular

OBJETIVO DEL PROGRAMA PRESUPUESTARIO: Incluye las acciones que favorezcan el desarrollo de un gobierno democrático que impulse la participación social y ofrezca servicio de calidad en el marco de legalidad y justicia, para elevar las condiciones de vida de la población.

DEPENDENCIA GENERAL: A00 PRESIDENCIA

DEPENDENCIA AUXILIAR: 101 Secretaría Técnica, 144 Gobernación, A00 Presidencia

ESTRUCTURA DEL INDICADOR

NOMBRE DEL INDICADOR: Porcentaje de demandas ciudadanas para la construcción de las políticas públicas municipales atendidas.

FÓRMULA DEL CALCULO: (Demandas ciudadanas para la construcción de las políticas públicas municipales atendidas/Demandas ciudadanas para la construcción de políticas públicas municipales registradas)*100

INTERPRETACIÓN: Registro de solicitudes

DIMENSIÓN QUE ATIENDE: Eficiencia

DESCRIPCIÓN DEL FACTOR DE COMPARACIÓN: Municipal

AMBITO GEOGRAFICO: rural

COBERTURA: Municipal

LÍNEA BASE: 0

Numero: NC 1

FRECUENCIA DE MEDICIÓN: Semestral

COMPORTAMIENTO DE LAS VARIABLES DURANTE EL TRIMESTRE: Abril-Junio

VARIABLE	UNIDAD DE MEDIDA	OPERACION	META ANUAL	AVANCE TRIMESTRAL			AVANCE ACUMULADO				
				Programado	%	Alcance	Programado	%	Alcance		
Demandas ciudadanas para la construcción de las políticas públicas municipales atendidas	Registro	Sumable	350.00	150.00	42.86	150.00	100.00	150.00	42.86	150.00	100.00
Demandas ciudadanas para la construcción de políticas públicas municipales registradas	Registro	Sumable	350.00	150.00	42.86	150.00	100.00	150.00	42.86	150.00	100.00

**COMPORTAMIENTO DEL INDICADOR
DESCRIPCIÓN DE LA METAANUAL**

Recepción de solicitudes para conocer las necesidades de la ciudadanía

TRIMESTRE: Abril-Junio

METAANUAL	AVANCE TRIMESTRAL			AVANCE ACUMULADO		
	Programado	Alcance	EF%	Programado	Alcance	EF%
100.00	100.00	100.00	100.00	100.00	100.00	100.00

DESCRIPCIÓN DE RESULTADOS Y JUSTIFICACIÓN EN CASO DE VARIACIÓN SUPERIOR A ± 10% RESPECTO A LO PROGRAMADO
Se realizan reuniones con autoridades auxiliares

EVALUACION DEL INDICADOR

Se llevaron acabo de acuerdo a lo calendarizado

DEPENDENCIA GENERAL: A00 PRESIDENCIA

DEPENDENCIA AUXILIAR: 101 Secretaría Técnica, 144 Gobernación, A00 Presidencia

ELABORO

Ana María Vazquez Carmona

ELABORO

Sandra Cruz Montiel



MUNICIPIO DE ATO: SAN JOSE DEL RINCON

PbRm-08b FICHA TECNICA DE SEGUIMIENTO DE INDICADORES 2023 DE GESTIÓN O ESTRATEGICO

TIPO DE FICHA: OSFEM

PILAR DE DESARROLLO / EJE TRANSVERSAL:

II Eje transversal II: Gobierno Moderno, Capaz y Responsable

TEMA DE DESARROLLO:

Comunicación y diálogo con la ciudadanía como elemento clave de gobernabilidad.

PROGRAMA PRESUPUESTARIO:

01030101 Conducción de las políticas generales de gobierno

PROYECTO PRESUPUESTARIO:

010301010201 Audiencia pública y consulta popular

OBJETIVO DEL PROGRAMA PRESUPUESTARIO:

Incluye las acciones que favorezcan el desarrollo de un gobierno democrático que impulse la participación social y ofrezca servicio de calidad en el marco de legalidad y justicia, para elevar las condiciones de vida de la población.

DEPENDENCIA GENERAL:

A00 PRESIDENCIA

DEPENDENCIA AUXILIAR:

101 Secretaría Técnica 144 Gobernación, A00 Presidencia

ESTRUCTURA DEL INDICADOR

NOMBRE DEL INDICADOR:

Porcentaje de políticas públicas municipales realizadas.

FORMULA DEL CALCULO:

(Políticas públicas municipales realizadas/Políticas públicas municipales programadas)*100

INTERPRETACION:

Cumplimiento de demandas a la ciudadanía

DIMENSION QUE ATIENDE:

Eficiencia

DESCRIPCION DEL FACTOR DE COMPARACION:

Municipal

AMBITO GEOGRAFICO:

rural

COBERTURA:

Municipal

LINEA BASE

0

Numero:

NC 2

FRECUENCIA DE MEDICIÓN:

Semestral

COMPORTAMIENTO DE LAS VARIABLES DURANTE EL TRIMESTRE: Abril-Junio

VARIABLE	UNIDAD DE MEDIDA	OPERACION	META ANUAL	AVANCE TRIMESTRAL		AVANCE ACUMULADO			
				Programado	Alcanzado	%	Programado	Alcanzado	%
Políticas públicas municipales realizadas	Gira	Sumable	125.00	55.00	44.00	55.00	100.00	55.00	100.00
Políticas públicas municipales programadas	Gira	Sumable	125.00	55.00	44.00	55.00	100.00	55.00	100.00

COMPORTAMIENTO DEL INDICADOR
DESCRIPCION DE LA META ANUAL

Se cumplen las demandas de la ciudadanía

TRIMESTRE: Abril-Junio

META ANUAL	AVANCE TRIMESTRAL			AVANCE ACUMULADO		
	Programado	Alcanzado	EF%	Programado	Alcanzado	EF%
100.00	100.00	100.00	100.00	100.00	100.00	verde

DESCRIPCION DE RESULTADOS Y JUSTIFICACION EN CASO DE VARIACION SUPERIOR A ± 10 % RESPECTO A LO PROGRAMADO
Se realizan reuniones con autoridades auxiliares

EVALUACION DEL INDICADOR

Se llevarán acabo de acuerdo a lo calendarizado

DEPENDENCIA GENERAL:

A00 PRESIDENCIA

DEPENDENCIA AUXILIAR:

101 Secretaría Técnica 144 Gobernación, A00 Presidencia

ELABORADO

Ara María Vazquez Camrora

VIG. BO.
Sandra Cruz Montiel

FECHA DE ELABORACION: 02/08/2023

Hora: 10 de 484



MUNICIPIO DE AVTO: SAN JOSE DEL RINCÓN

PbrRn-08b FICHA TECNICA DE SEGUIMIENTO DE INDICADORES 2023 DE GESTIÓN O ESTRATEGICO

TIPO DE FICHA: OSFEM

PILAR DE DESARROLLO / EJE TRANSVERSAL: II Eje transversal II: Gobierno Moderno, Capaz y Responsable
TEMA DE DESARROLLO: Comunicación y diálogo con la ciudadanía como elemento clave de gobernabilidad.
PROGRAMA PRESUPUESTARIO: 01030101 **Conducción de las políticas generales de gobierno**
PROYECTO PRESUPUESTARIO: 010301010201 Audiencia pública y consulta popular
OBJETIVO DEL PROGRAMA PRESUPUESTARIO: Incluye las acciones que favorezcan el desarrollo de un gobierno democrático que impulse la participación social y ofrezca servicio de calidad en el marco de legalidad y justicia, para elevar las condiciones de vida de la población.
DEPENDENCIA GENERAL: A00 PRESIDENCIA
DEPENDENCIA AUXILIAR: 101 Secretaría Técnica, 144 Gobernación, A00 Presidencia

ESTRUCTURA DEL INDICADOR

NOMBRE DEL INDICADOR: Porcentaje de actualización de las políticas públicas municipales.
FÓRMULA DEL CÁLCULO: (Políticas públicas municipales actualizadas / Total de políticas públicas municipales) *100
INTERPRETACIÓN: Sesiones
DIMENSIÓN QUE ATIENDE: Eficiencia
DESCRIPCIÓN DEL FACTOR DE COMPARACIÓN: Municipal
AMBITO GEOGRAFICO: rural
COBERTURA: 100,082
LÍNEA BASE: 0
Numero: NA 1.1

FRECUENCIA DE MEDICIÓN: Trimestral

COMPORTAMIENTO DE LAS VARIABLES DURANTE EL TRIMESTRE: Abril-Junio

VARIABLE	UNIDAD DE MEDIDA	OPERACION	META ANUAL	AVANCE TRIMESTRAL		AVANCE ACUMULADO					
				Programado	%	Alcanzado	%	Alcanzado	%		
Políticas públicas municipales actualizadas	Sesiones	Sumable	60.00	15.00	25.00	15.00	100.00	30.00	50.00	30.00	100.00
Total de políticas públicas municipales	Sesiones	Sumable	60.00	15.00	25.00	15.00	100.00	30.00	50.00	30.00	100.00

**COMPORTAMIENTO DEL INDICADOR
DESCRIPCIÓN DE LA METAANUAL**

Sesiones de cabildo y sesiones de trabajo.

METAANUAL	TRIMESTRE: Abril-Junio			
	AVANCE TRIMESTRAL		AVANCE ACUMULADO	
	Programado	Alcanzado	EF%	SEMAFORO
100.00	100.00	100.00	100.00	verde

DESCRIPCIÓN DE RESULTADOS Y JUSTIFICACIÓN EN CASO DE VARIACIÓN SUPERIOR A ± 10 % RESPECTO A LO PROGRAMADO
Se realizan sesiones para dar una mejor política pública para el municipio

EVALUACION DEL INDICADOR

Se seguirán llevando acabo las reuniones para mejorar las políticas públicas

DEPENDENCIA GENERAL: A00 PRESIDENCIA

DEPENDENCIA AUXILIAR: 101 Secretaría Técnica, 144 Gobernación, A00 Presidencia

ELABORÓ

Ana María Vazquez Carmona

VO. BO.

Sandra Cruz Montiel

FECHA DE ELABORACION: 02/08/2023

Hoja: 11 de 484



MUNICIPIO DE AYTO: SAN JOSE DEL RINCÓN

PBRm-08b FICHA TÉCNICA DE SEGUIMIENTO DE INDICADORES 2023 DE GESTIÓN O ESTRATEGICO

TIPO DE FICHA: OSFEM

PILAR DE DESARROLLO/ EJE TRANSVERSAL: II Eje transversal II: Gobierno Moderno, Capaz y Responsable

TEMA DE DESARROLLO: Comunicación y diálogo con la ciudadanía como elemento clave de gobernabilidad.

PROGRAMA PRESUPUESTARIO: 01030101 Conducción de las políticas generales de gobierno

PROYECTO PRESUPUESTARIO: 010301010201 Audiencia pública y consulta popular

OBJETIVO DEL PROGRAMA PRESUPUESTARIO: Incluye las acciones que favorezcan el desarrollo de un gobierno democrático que impulse la participación social y ofrezca servicio de calidad en el marco de legalidad y justicia, para elevar las condiciones de vida de la población.

DEPENDENCIA GENERAL: A00 PRESIDENCIA

DEPENDENCIA AUXILIAR: 101 Secretaría Técnica,144 Gobernación,A00 Presidencia

ESTRUCTURA DEL INDICADOR

NOMBRE DEL INDICADOR: Porcentaje de reuniones con organizaciones civiles o sociales realizadas.

FÓRMULA DEL CÁLCULO: (Reuniones con organizaciones civiles o sociales registradas realizadas/Reuniones con organizaciones civiles o sociales registradas programadas) *100

INTERPRETACIÓN:

DIMENSIÓN QUE ATIENDE: Eficiencia

DESCRIPCIÓN DEL FACTOR DE COMPARACIÓN:

AMBITO GEOGRAFICO:

COBERTURA:

LÍNEA BASE

Numero: NA 1.2 No aplica

Numero: NA 1.2 No aplica

COMPORTAMIENTO DE LAS VARIABLES DURANTE EL TRIMESTRE: Abril-Junio

VARIABLE	UNIDAD DE MEDIDA	OPERACION	META ANUAL	AVANCE TRIMESTRAL		AVANCE ACUMULADO				
				Programado	%	Alcanzado	%	Programado	%	Alcanzado
Reuniones con organizaciones civiles o sociales registradas realizadas			0.00	0.00	0.00	0.00	0.00	0.00	0.00	0.00
Reuniones con organizaciones civiles o sociales registradas programadas			0.00	0.00	0.00	0.00	0.00	0.00	0.00	0.00

COMPORTAMIENTO DEL INDICADOR
DESCRIPCIÓN DE LA METAANUAL

TRIMESTRE: Abril-Junio

METAANUAL	AVANCE TRIMESTRAL				AVANCE ACUMULADO			
	Programado	Alcanzado	EF%	SEMAFORO	Programado	Alcanzado	EF%	SEMAFORO
0.00	0.00	0.00	0.00		0.00	0.00	0.00	

DESCRIPCIÓN DE RESULTADOS Y JUSTIFICACIÓN EN CASO DE VARIACIÓN SUPERIOR A ± 10% RESPECTO A LO PROGRAMADO

EVALUACION DEL INDICADOR

DEPENDENCIA GENERAL: A00 PRESIDENCIA

DEPENDENCIA AUXILIAR: 101 Secretaría Técnica,144 Gobernación,A00 Presidencia

ELABORO

QA BO
Sandra Cruz Montiel

Ana Maria Vazquez Carriona

Sandra Cruz Montiel

FECHA DE ELABORACION: 02/08/2023

Hoja: 12 de 494



MUNICIPIO DE AYO: **SAN JOSE DEL RINCÓN**

PBRn-08b FICHA TÉCNICA DE SEGUIMIENTO DE INDICADORES 2023 DE GESTIÓN O ESTRATEGICO

TIPO DE FICHA: **OSFEM**

PILAR DE DESARROLLO / EJE TRANSVERSAL: II Eje transversal II: Gobierno Moderno, Capaz y Responsable

TEMA DE DESARROLLO: Comunicación y diálogo con la ciudadanía como elemento clave de gobernabilidad.

PROGRAMA PRESUPUESTARIO: **01030101** **Conducción de las políticas generales de gobierno**

PROYECTO PRESUPUESTARIO: 010301010201 Audiencia pública y consulta popular

OBJETIVO DEL PROGRAMA PRESUPUESTARIO: Incluye las acciones que favorezcan el desarrollo de un gobierno democrático que impulse la participación social y ofrezca servicio de calidad en el marco de legalidad y justicia, para elevar las condiciones de vida de la población.

DEPENDENCIA GENERAL: A00 PRESIDENCIA

DEPENDENCIA AUXILIAR: 101 Secretaría Técnica, 144 Gobernación, A00 Presidencia

ESTRUCTURA DEL INDICADOR

NOMBRE DEL INDICADOR: Porcentaje de propuestas ciudadanas incorporadas a las políticas públicas.

FÓRMULA DEL CÁLCULO: (Propuestas ciudadanas incorporadas a las políticas públicas municipales/Propuestas ciudadanas recibidas a las políticas públicas municipales)*100

INTERPRETACIÓN: Reunion con directores

DIMENSIÓN QUE ATIENDE: Eficiencia

DESCRIPCIÓN DEL FACTOR DE COMPARACIÓN: Municipal

AMBITO GEOGRAFICO: rural

COBERTURA: 100.082

LÍNEA BASE: 0

Número: NA 1.3

FRECUENCIA DE MEDICIÓN:

Trimestral

COMPORTAMIENTO DE LAS VARIABLES DURANTE EL TRIMESTRE: Abril-Junio

VARIABLE	UNIDAD DE MEDIDA	OPERACION	META ANUAL		AVANCE TRIMESTRAL		AVANCE ACUMULADO					
			Programado	Alcanzado	Programado	Alcanzado	Programado	Alcanzado	Programado	Alcanzado		
Propuestas ciudadanas incorporadas a las políticas públicas municipales	Reunion	Sumable	150.00	150.00	38.00	25.33	38.00	100.00	75.00	50.00	75.00	100.00
Propuestas ciudadanas recibidas a las políticas públicas municipales	Reunion	Sumable	150.00	150.00	38.00	25.33	38.00	100.00	75.00	50.00	75.00	100.00

**COMPORTAMIENTO DEL INDICADOR
DESCRIPCIÓN DE LA META ANUAL**

TRIMESTRE: Abril-Junio

META ANUAL	AVANCE TRIMESTRAL				AVANCE ACUMULADO			
	Programado	Alcanzado	EF%	SEMAFORO	Programado	Alcanzado	EF%	SEMAFORO
100.00	100.00	100.00	100.00	verde	100.00	100.00	100.00	verde

DESCRIPCIÓN DE RESULTADOS Y JUSTIFICACIÓN EN CASO DE VARIACIÓN SUPERIOR A ± 10% RESPECTO A LO PROGRAMADO

Se realizan para mejorar la propuestas políticas

EVALUACION DEL INDICADOR

Se llevan de acuerdo a lo planeado

DEPENDENCIA GENERAL: A00 PRESIDENCIA

DEPENDENCIA AUXILIAR: 101 Secretaría Técnica, 144 Gobernación, A00 Presidencia

Ana María Vazquez Carmona

Sandra Cruz Montiel



MUNICIPIO DE AVTO: SAN JOSE DEL RINCON

PbRm-08b FICHA TECNICA DE SEGUIMIENTO DE INDICADORES 2023 DE GESTION O ESTRATEGICO

TIPO DE FICHA: OSFEM

PILAR DE DESARROLLO/ EJE TRANSVERSAL: II Eje transversal II: Gobierno Moderno, Capaz y Responsable

TEMA DE DESARROLLO: Comunicación y diálogo con la ciudadanía como elemento clave de gobernabilidad.

PROGRAMA PRESUPUESTARIO: 01030101 Conducción de las políticas generales de gobierno

PROYECTO PRESUPUESTARIO: 010301010201 Audiencia pública y consulta popular

OBJETIVO DEL PROGRAMA PRESUPUESTARIO: Incluye las acciones que favorezcan el desarrollo de un gobierno democrático que impulse la participación social y ofrezca servicio de calidad en el marco de legalidad y justicia, para elevar las condiciones de vida de la población.

DEPENDENCIA GENERAL: A00 PRESIDENCIA

DEPENDENCIA AUXILIAR: 101 Secretaría Técnica, 144 Gobernación, A00 Presidencia

ESTRUCTURA DEL INDICADOR

NOMBRE DEL INDICADOR: Porcentaje de reuniones institucionales realizadas con los COPACI's y autoridades auxiliares para desarrollar las políticas públicas municipales.

FÓRMULA DEL CÁLCULO: (Reuniones institucionales con los COPACI's y autoridades auxiliares para desarrollar las políticas públicas municipales realizadas/Reuniones institucionales con los COPACI's y autoridades auxiliares para desarrollar las políticas públicas

INTERPRETACIÓN: Reuniones institucionales

DIMENSION QUE ATIENDE: Eficiencia

FRECUENCIA DE MEDICIÓN:

Trimestral

DESCRIPCIÓN DEL FACTOR DE COMPARACIÓN: Municipal

AMBITO GEOGRAFICO: Rural

COBERTURA: 100082

LINEA BASE: 0

Numero: NA 2.1

COMPORTAMIENTO DE LAS VARIABLES DURANTE EL TRIMESTRE: Abril-Junio

VARIABLE	UNIDAD DE MEDIDA	OPERACION	META ANUAL	AVANCE TRIMESTRAL		AVANCE ACUMULADO					
				Programado	%	Alcanzado	%	Programado	%	Alcanzado	%
Reuniones institucionales con los COPACI's y autoridades auxiliares para desarrollar las políticas públicas municipales realizadas	Reunion	Sumable	6.00	0.00	0.00	0.00	0.00	2.00	33.33	1.00	50.00
Reuniones institucionales con los COPACI's y autoridades auxiliares para desarrollar las políticas públicas municipales programadas	Reunion	Sumable	6.00	0.00	0.00	0.00	0.00	2.00	33.33	2.00	100.00

COMPORTAMIENTO DEL INDICADOR
DESCRIPCION DE LA METAANUAL

Cumplimiento a las reuniones institucionales

TRIMESTRE: Abril-Junio

METAANUAL	AVANCE TRIMESTRAL			AVANCE ACUMULADO		
	Programado	Alcanzado	EF%	Programado	Alcanzado	EF%
100.00	0.00	0.00	0.00	100.00	50.00	50.00

DESCRIPCION DE RESULTADOS Y JUSTIFICACION EN CASO DE VARIACION SUPERIOR A ± 10% RESPECTO A LO PROGRAMADO
Se realizan reuniones con autoridades auxiliares.

EVALUACION DEL INDICADOR

Se lleva conforme al calendario.

DEPENDENCIA GENERAL: A00 PRESIDENCIA

DEPENDENCIA AUXILIAR: 101 Secretaría Técnica, 144 Gobernación, A00 Presidencia

ELABORADO

Ana Maria Vazquez Cairmona

VO-B9

Sandra Cruz Montiel

FECHA DE ELABORACION: 02/08/2023

Hoja: 14 de 484



MUNICIPIO DE AYO: **SAN JOSE DEL RINCÓN**

Pbrm-08b FICHA TECNICA DE SEGUIMIENTO DE INDICADORES 2023 DE GESTIÓN O ESTRATEGICO

TIPO DE FICHA: **OSFEM**

PILAR DE DESARROLLO / EJE TRANSVERSAL: 3 Pilar 3: Territorial
TEMA DE DESARROLLO: Ciudades y comunidades sostenibles
PROGRAMA PRESUPUESTARIO: 01030301 Conservación del patrimonio público
PROYECTO PRESUPUESTARIO: 010303010101 Conservación, restauración y difusión del patrimonio cultural
OBJETIVO DEL PROGRAMA PRESUPUESTARIO: Incluye las acciones encaminadas a mantener y transmitir el conocimiento del patrimonio público tangible e intangible, como devenir de la identidad de los mexicanos.
DEPENDENCIA GENERAL: D00 SECRETARIA DEL AYUNTAMIENTO
DEPENDENCIA AUXILIAR: 113 Cronista Municipal

ESTRUCTURA DEL INDICADOR

NOMBRE DEL INDICADOR: Porcentaje de dictámenes realizados en materia de conservación y mantenimiento.
FORMULA DEL CALCULO: (Dictámenes en materia de conservación y mantenimiento realizados/Dictámenes en materia de conservación y mantenimiento programados) *100
INTERPRETACION: Eficiencia
DIMENSION QUE ATIENDE: Eficiencia
DESCRIPCION DEL FACTOR DE COMPARACION: Frecuencia de medición: Semestral
AMBITO GEOGRAFICO:
COBERTURA:
LINEA BASE

Número: **NC 1** No aplica

COMPORTAMIENTO DE LAS VARIABLES DURANTE EL TRIMESTRE: Abril-Junio

VARIABLE	UNIDAD DE MEDIDA	OPERACION	META ANUAL	AVANCE TRIMESTRAL		AVANCE ACUMULADO	
				Programado	%	Programado	%
Dictámenes en materia de conservación y mantenimiento realizados			0.00	0.00	0.00	0.00	0.00
Dictámenes en materia de conservación y mantenimiento programados			0.00	0.00	0.00	0.00	0.00

**COMPORTAMIENTO DEL INDICADOR
DESCRIPCION DE LA METAANUAL**

TRIMESTRE: Abril-Junio

METAANUAL	AVANCE TRIMESTRAL				AVANCE ACUMULADO			
	Programado	Alcanzado	EF%	SEMAFORO	Programado	Alcanzado	EF%	SEMAFORO
0.00	0.00	0.00	0.00		0.00	0.00	0.00	

DESCRIPCION DE RESULTADOS Y JUSTIFICACION EN CASO DE VARIACION SUPERIOR A ± 10% RESPECTO A LO PROGRAMADO

EVALUACION DEL INDICADOR

DEPENDENCIA GENERAL: D00 SECRETARIA DEL AYUNTAMIENTO
DEPENDENCIA AUXILIAR: 113 Cronista Municipal

ELABORÓ

 M.C. Isidro Sánchez Salazar

Sandra Cruz Montiel



MUNICIPIO DE AYTO: SAN JOSE DEL RINCÓN

PBRm-08b FICHA TECNICA DE SEGUIMIENTO DE INDICADORES 2023 DE GESTIÓN O ESTRATEGICO

TIPO DE FICHA: OSFEM

PILAR DE DESARROLLO / EJE TRANSVERSAL: 3 Pilar 3: Territorial
TEMA DE DESARROLLO: Ciudades y comunidades sostenibles
PROGRAMA PRESUPUESTARIO: 01030301 Conservación del patrimonio público
PROYECTO PRESUPUESTARIO: 010303010101 Conservación, restauración y difusión del patrimonio cultural
OBJETIVO DEL PROGRAMA PRESUPUESTARIO: Incluye las acciones encaminadas a mantener y transmitir el conocimiento del patrimonio público tangible e intangible, como devenir de la identidad de los mexicanos.
DEPENDENCIA GENERAL: D00 SECRETARIA DEL AYUNTAMIENTO
DEPENDENCIA AUXILIAR: 113 Consta Municipal

ESTRUCTURA DEL INDICADOR

NOMBRE DEL INDICADOR: Porcentaje de visitas guiadas al patrimonio cultural realizadas.
FÓRMULA DEL CÁLCULO: (Visitas guiadas al patrimonio público cultural, artístico e histórico realizadas/Visitas guiadas al patrimonio público cultural programadas)*100
INTERPRETACIÓN: Visitas guiadas al patrimonio cultural para difundir la cultura artística e histórica del Municipio
DIMENSIÓN QUE ATIENDE: Eficiencia
DESCRIPCIÓN DEL FACTOR DE COMPARACIÓN: Municipal
AMBITO GEOGRAFICO: Rural
COBERTURA: 100082
LÍNEA BASE: 0
Numero: NC 2

COMPORTAMIENTO DE LAS VARIABLES DURANTE EL TRIMESTRE: Abril-Junio

VARIABLE	UNIDAD DE MEDIDA	OPERACION	META ANUAL	AVANCE TRIMESTRAL		AVANCE ACUMULADO	
				Programado	%	Alcanzado	%
Visitas guiadas al patrimonio público cultural, artístico e histórico realizadas	Visita	Sumable	5,00	0,00	0,00	0,00	0,00
Visitas guiadas al patrimonio público cultural programadas	Visita	Sumable	5,00	0,00	0,00	0,00	0,00

COMPORTAMIENTO DEL INDICADOR
DESCRIPCIÓN DE LA META ANUAL

Implementación de visitas guiadas al patrimonio cultural.

TRIMESTRE: Abril-Junio

META ANUAL	AVANCE TRIMESTRAL			AVANCE ACUMULADO		
	Programado	Alcanzado	EF%	Programado	Alcanzado	EF%
100.00	0.00	0.00	0.00	100.00	100.00	100.00

DESCRIPCIÓN DE RESULTADOS Y JUSTIFICACIÓN EN CASO DE VARIACIÓN SUPERIOR A ± 10% RESPECTO A LO PROGRAMADO
Implementación de visitas guiadas al patrimonio cultural para difundir.

EVALUACION DEL INDICADOR



Se llevan a cabo de acuerdo a lo calendarizado.

DEPENDENCIA GENERAL: D00 SECRETARIA DEL AYUNTAMIENTO

DEPENDENCIA AUXILIAR: 113 Consta Municipal

ELABORÓ

 Lic. Isidro Sanchez Salazar

Sandra Cruz Montiel



MUNICIPIO DE AYTO: SAN JOSE DEL RINCÓN

PBRm-08b FICHA TECNICA DE SEGUIMIENTO DE INDICADORES 2023 DE GESTIÓN O ESTRATEGICO

TIPO DE FICHA: OSFEM

PILAR DE DESARROLLO/ EJE TRANSVERSAL: 3 Pilar 3: Territorial
TEMA DE DESARROLLO: Ciudades y comunidades sostenibles
PROGRAMA PRESUPUESTARIO: 01030301 Conservación del patrimonio público
PROYECTO PRESUPUESTARIO: 010303010101 Conservación, restauración y difusión del patrimonio cultural
OBJETIVO DEL PROGRAMA PRESUPUESTARIO: Incluye las acciones encaminadas a mantener y transmitir el conocimiento del patrimonio público tangible e intangible, como devenir de la identidad de los mexicanos.
DEPENDENCIA GENERAL: D00 SECRETARIA DEL AYUNTAMIENTO
DEPENDENCIA AUXILIAR: 113 Cronista Municipal

NOMBRE DEL INDICADOR: Porcentaje de solicitudes de conservación y mantenimiento del patrimonio cultural, artístico e histórico atendidas.
FÓRMULA DEL CÁLCULO: (Solicitudes de conservación y mantenimiento del patrimonio cultural, artístico e histórico atendidas/Solicitudes de conservación y mantenimiento del patrimonio cultural, artístico e histórico registradas)*100
INTERPRETACIÓN:
DIMENSIÓN QUE ATIENDE: Eficiencia
DESCRIPCIÓN DEL FACTOR DE COMPARACIÓN: FRECUENCIA DE MEDICIÓN: Semestral
AMBITO GEOGRAFICO:
COBERTURA:
LÍNEA BASE:

Numero: NA 1.1 No aplica

COMPORTAMIENTO DE LAS VARIABLES DURANTE EL TRIMESTRE: Abril-Junio

VARIABLE	UNIDAD DE MEDIDA	OPERACION	META ANUAL	AVANCE TRIMESTRAL			AVANCE ACUMULADO		
				Programado	%	Alcanzado	Programado	%	Alcanzado
Solicitudes de conservación y mantenimiento del patrimonio cultural, artístico e histórico atendidas			0.00	0.00	0.00	0.00	0.00	0.00	0.00
Solicitudes de conservación y mantenimiento del patrimonio cultural, artístico e histórico registradas			0.00	0.00	0.00	0.00	0.00	0.00	0.00

**COMPORTAMIENTO DEL INDICADOR
DESCRIPCIÓN DE LA META ANUAL**

META ANUAL	TRIMESTRE: Abril-Junio			AVANCE ACUMULADO		
	Programado	Alcanzado	EF%	Programado	Alcanzado	EF%
0.00	0.00	0.00	0.00	0.00	0.00	0.00

DESCRIPCIÓN DE RESULTADOS Y JUSTIFICACIÓN EN CASO DE VARIACIÓN SUPERIOR A ± 10% RESPECTO A LO PROGRAMADO

EVALUACION DEL INDICADOR

DEPENDENCIA GENERAL: D00 SECRETARIA DEL AYUNTAMIENTO
DEPENDENCIA AUXILIAR: 113 Cronista Municipal

ELABORÓ
 Licitador: Licitador

ELABORÓ
 Sandra Cruz Montiel



MUNICIPIO DE ATO: SAN JOSE DEL RINCON

PdRm-08b FICHA TECNICA DE SEGUIMIENTO DE INDICADORES 2023 DE GESTION O ESTRATEGICO

TIPO DE FICHA: OSFEM

PILAR DE DESARROLLO / EJE TRANSVERSAL: 3 Pilar 3: Territorial
TEMA DE DESARROLLO: Ciudades y comunidades sostenibles
PROGRAMA PRESUPUESTARIO: 01030301 Conservación del patrimonio público
PROYECTO PRESUPUESTARIO: 010303010101 Conservación, restauración y difusión del patrimonio cultural
OBJETIVO DEL PROGRAMA PRESUPUESTARIO: Incluye las acciones encaminadas a mantener y transmitir el conocimiento del patrimonio público tangible e intangible, como devanir de la identidad de los mexicanos.
DEPENDENCIA GENERAL: D00 SECRETARIA DEL AYUNTAMIENTO
DEPENDENCIA AUXILIAR: 113 Cronista Municipal

ESTRUCTURA DEL INDICADOR

NOMBRE DEL INDICADOR: Porcentaje de cumplimiento del programa de conservación y mantenimiento del archivo histórico municipal
FÓRMULA DEL CÁLCULO: (Actividades del programa de conservación y mantenimiento del archivo histórico municipal realizadas/Actividades del programa de conservación y mantenimiento del archivo histórico municipal programadas) *100.
INTERPRETACIÓN:
DIMENSIÓN QUE ATIENDE: Eficiencia
DESCRIPCIÓN DEL FACTOR DE COMPARACIÓN: FRECUENCIA DE MEDICIÓN: Semestral
AMBITO GEOGRAFICO:
COBERTURA:
LÍNEA BASE:

Numero: NA 1.2 No aplica

COMPORTAMIENTO DE LAS VARIABLES DURANTE EL TRIMESTRE: Abril-Junio

VARIABLE	UNIDAD DE MEDIDA	OPERACION	META ANUAL	AVANCE TRIMESTRAL		AVANCE ACUMULADO				
				Programado	%	Alcanzado	%	Programado	%	Alcanzado
Actividades del programa de conservación y mantenimiento del archivo histórico municipal realizadas			0.00	0.00	0.00	0.00	0.00	0.00	0.00	0.00
Actividades del programa de conservación y mantenimiento del archivo histórico municipal programadas			0.00	0.00	0.00	0.00	0.00	0.00	0.00	0.00

COMPORTAMIENTO DEL INDICADOR DESCRIPCIÓN DE LA META ANUAL

TRIMESTRE: Abril-Junio

META ANUAL	AVANCE TRIMESTRAL			AVANCE ACUMULADO		
	Programado	Alcanzado	EF%	Programado	Alcanzado	EF%
0.00	0.00	0.00	0.00	0.00	0.00	0.00

DESCRIPCIÓN DE RESULTADOS Y JUSTIFICACIÓN EN CASO DE VARIACIÓN SUPERIOR A ± 10 % RESPECTO A LO PROGRAMADO

EVALUACION DEL INDICADOR

DEPENDENCIA GENERAL: D00 SECRETARIA DEL AYUNTAMIENTO
DEPENDENCIA AUXILIAR: 113 Cronista Municipal

ELABORÓ

 Lic. Isidro Sanchez Salazar

Sandra Cruz Montiel



MUNICIPIO DE ATO: SAN JOSE DEL RINCÓN

PbRm-08b FICHA TECNICA DE SEGUIMIENTO DE INDICADORES 2023 DE GESTIÓN O ESTRATEGICO

TIPO DE FICHA: OSFEM

PLAR DE DESARROLLO / E/IE TRANSVERSAL: 3 Pilar 3: Territorial
 Ciudades y comunidades sostenibles
 TEMA DE DESARROLLO: 01030301 Conservación del patrimonio público
 PROGRAMA PRESUPUESTARIO: 0103030101 Conservación, restauración y difusión del patrimonio cultural
 PROYECTO PRESUPUESTARIO: Incluye las acciones encaminadas a mantener y transmitir el conocimiento del patrimonio público tangible e intangible, como devenir de la identidad de los mexicanos.
 OBJETIVO DEL PROGRAMA PRESUPUESTARIO: D00 SECRETARIA DEL AYUNTAMIENTO
 DEPENDENCIA GENERAL: 113 Cronista Municipal
 DEPENDENCIA AUXILIAR:

ESTRUCTURA DEL INDICADOR

NOMBRE DEL INDICADOR: Porcentaje de cumplimiento del programa de difusión de las actividades culturales, artísticas e históricas.

FORMULA DEL CALCULO: (Programa de difusión de actividades culturales, artísticas e históricas ejecutado/Programa de difusión de actividades culturales programado) *100

INTERPRETACION: Desarrollo de un programa para la difusión de las actividades culturales artísticas e históricas.

DIMENSION QUE ATIENDE: Eficiencia

FRECUENCIA DE MEDICIÓN:

Trimestral

DESCRIPCION DEL FACTOR DE COMPARACION: Municipal

AMBITO GEOGRAFICO: Rural

COBERTURA: 100082

LINEA BASE: 0

Numero: NA 2.1

COMPORTAMIENTO DE LAS VARIABLES DURANTE EL TRIMESTRE: Abril-Junio

VARIABLE	UNIDAD DE MEDIDA	OPERACION	META ANUAL	AVANCE TRIMESTRAL		AVANCE ACUMULADO	
				Programado	%	Programado	%
Programa de difusión de actividades culturales, artísticas e históricas ejecutado	Programa	Sumable	1.00	0.00	0.00	1.00	100.00
Programa de difusión de actividades culturales programado	Programa	Sumable	1.00	0.00	0.00	1.00	100.00

**COMPORTAMIENTO DEL INDICADOR
DESCRIPCION DE LA METAANUAL**

TRIMESTRE: Abril-Junio

METAANUAL	AVANCE TRIMESTRAL			AVANCE ACUMULADO		
	Programado	Alcanzado	EF%	Programado	Alcanzado	EF%
100.00	0.00	0.00	0.00	100.00	100.00	100.00

DESCRIPCION DE RESULTADOS Y JUSTIFICACION EN CASO DE VARIACION SUPERIOR A ± 10 % RESPECTO A LO PROGRAMADO
Implementación de un programa para la difusión de las actividades culturales.

EVALUACION DEL INDICADOR

Se lleva a cabo de acuerdo a lo calendarizado
 DEPENDENCIA GENERAL: D00 SECRETARIA DEL AYUNTAMIENTO
 DEPENDENCIA AUXILIAR: 113 Cronista Municipal

ELABORÓ

 Lic. Isidro Sanchez Salazar

VALIDÓ

 Sandra Cruz Montiel



MUNICIPIO DE AYTO: SAN JOSE DEL RINCÓN

PRM-08b FICHA TECNICA DE SEGUIMIENTO DE INDICADORES 2023 DE GESTIÓN O ESTRATEGICO

TIPO DE FICHA: OSFEM

PILAR DE DESARROLLO / EJE TRANSVERSAL: II Eje transversal II: Gobierno Moderno, Capaz y Responsable

TEMA DE DESARROLLO: Eficiencia y eficacia en el sector público

PROGRAMA PRESUPUESTARIO: 01030401 Desarrollo de la función pública y ética en el servicio público

PROYECTO PRESUPUESTARIO: 010304010101 Fiscalización, control y evaluación interna de la gestión pública

010304010102 Participación social en la formulación, seguimiento, control y evaluac. int. de obras, ptc

OBJETIVO DEL PROGRAMA PRESUPUESTARIO: Considera las acciones orientadas a la mejora en la prestación de los servicios que recibe la población de manera clara, honesta, pronta y expedita, promoviendo que los servidores públicos realicen su función con calidad, y cuenten con las competencias y conducta ética necesarias en el servicio público, conforme a los principios que rigen la actuación del servidor público.

DEPENDENCIA GENERAL: K00 CONTRALORIA

DEPENDENCIA AUXILIAR: 135 Auditoría de Obra, 136 Auditoría Administrativa

ESTRUCTURA DEL INDICADOR

NOMBRE DEL INDICADOR: Porcentaje de capacitaciones en temas de desarrollo humano realizadas.

FORMULA DEL CALCULO: (Capacitaciones especializadas en temas de desarrollo humano realizadas/ Capacitaciones especializadas en temas de desarrollo humano programadas) *100

INTERPRETACIÓN: Total de capacitaciones especializadas a los servidores públicos.

DIMENSIÓN QUE ATIENDE: Eficiencia

FRECUENCIA DE MEDICIÓN:

Semestral

DESCRIPCIÓN DEL FACTOR DE COMPARACIÓN: Municipal

AMBITO GEOGRAFICO: Rural

COBERTURA: 100082

LINEA BASE: 0

Numero: NC 1

COMPORTAMIENTO DE LAS VARIABLES DURANTE EL TRIMESTRE: Abril-Junio

VARIABLE	UNIDAD DE MEDIDA	OPERACION	META ANUAL	AVANCE TRIMESTRAL		AVANCE ACUMULADO			
				Programado	%	Alcanzado	%	Alcanzado	%
Capacitaciones especializadas en temas de desarrollo humano realizadas	Curso	Sumable	1.00	0.00	0.00	1.00	0.00	0.00	0.00
Capacitaciones especializadas en temas de desarrollo humano programadas	Curso	Sumable	1.00	0.00	0.00	0.00	0.00	0.00	0.00

COMPORTAMIENTO DEL INDICADOR DESCRIPCIÓN DE LA METAANUAL

Total de capacitaciones especializadas durante el ejercicio 2023.

TRIMESTRE: Abril-Junio

METAANUAL	AVANCE TRIMESTRAL				AVANCE ACUMULADO			
	Programado	Alcanzado	EF%	SEMAFORO	Programado	Alcanzado	EF%	SEMAFORO
100.00	0.00	0.00	0.00	ROJO	0.00	0.00	0.00	ROJO


DESCRIPCIÓN DE RESULTADOS Y JUSTIFICACIÓN EN CASO DE VARIACIONES SUPERIORES AL 10% RESPECTO A LO PROGRAMADO

EVALUACION DEL INDICADOR

No se programa en este trimestre, pero por la importancia del tema era necesario que se realizara una capacitación

DEPENDENCIA GENERAL: K00 CONTRALORIA

DEPENDENCIA AUXILIAR: 135 Auditoría de Obra, 136 Auditoría Administrativa



CONTRALORIA MUNICIPAL

L.D. Román Hernández Reyes

Sandra Cruz Montiel



MUNICIPIO DE AVTO: SAN JOSE DEL RINCON

PDRm-08b FICHA TECNICA DE SEGUIMIENTO DE INDICADORES 2023 DE GESTIÓN O ESTRATEGICO

TIPO DE FICHA: OSFEM

PILAR DE DESARROLLO / EJE TRANSVERSAL: II Eje transversal II: Gobierno Moderno, Capaz y Responsable

TEMA DE DESARROLLO: Eficiencia y eficacia en el sector público

PROGRAMA PRESUPUESTARIO: 01030401 Desarrollo de la función pública y ética en el servicio público

PROYECTO PRESUPUESTARIO: 010304010101 Fiscalización, control y evaluación interna de la gestión pública 010304010102 Participación social en la formulación, seguimiento, control y evaluac: int de obras, p:rc

OBJETIVO DEL PROGRAMA PRESUPUESTARIO: Considera las acciones orientadas a la mejora en la prestación de los servicios que recibe la población de manera clara, honesta, pronta y expedita, promoviendo que los servidores públicos realicen su función con calidad, y cuenten con las competencias y conducta ética necesarias en el servicio público, conforme a los principios que rigen la actuación del servidor público.

DEPENDENCIA GENERAL: K00 CONTRALORIA

DEPENDENCIA AUXILIAR: 136 Auditoría de Obra, 136 Auditoría Administrativa

ESTRUCTURA DEL INDICADOR

NOMBRE DEL INDICADOR: Porcentaje de campañas de información de las obligaciones realizadas.

FÓRMULA DEL CÁLCULO: (Campañas de información de las obligaciones de los servidores públicos realizadas / Campañas de información de las obligaciones de los servidores públicos programadas) * 100

INTERPRETACIÓN: Total de auditorías realizadas a las obligaciones de los servidores públicos.

DIMENSIÓN QUE ATENDE: Eficiencia

DESCRIPCIÓN DEL FACTOR DE COMPARACIÓN: Municipal

AMBITO GEOGRAFICO: rural

COBERTURA: 100082

LINEA BASE: 0

Numero: NC 2

FRECUENCIA DE MEDICIÓN: Semestral

COMPORTAMIENTO DE LAS VARIABLES DURANTE EL TRIMESTRE: Abril-Junio

VARIABLE	UNIDAD DE MEDIDA	OPERACION	META ANUAL	AVANCE TRIMESTRAL			AVANCE ACUMULADO		
				Programado	%	Alcance	Programado	%	Alcance
Campañas de información de las obligaciones de los servidores públicos realizadas	Campaña	Sumable	2.00	1.00	50.00	1.00	100.00	1.00	100.00
Campañas de información de las obligaciones de los servidores públicos programadas	Campaña	Sumable	2.00	1.00	50.00	1.00	100.00	1.00	100.00

COMPORTAMIENTO DEL INDICADOR

DESCRIPCIÓN DE LA META ANUAL

Total de campañas de información que se realizaron durante el ejercicio 2023.

TRIMESTRE: Abril-Junio

META ANUAL	AVANCE TRIMESTRAL			AVANCE ACUMULADO		
	Programado	Alcance	EF%	Programado	Alcance	EF%
100.00	100.00	100.00	100.00	100.00	100.00	100.00


DESCRIPCIÓN DE RESULTADOS Y JUSTIFICACIÓN EN CASO DE VARIACIÓN SUPERIOR A ± 10 % RESPECTO A LO PROGRAMADO

EVALUACION DEL INDICADOR

No existe diferencia entre lo programado y lo realizado

DEPENDENCIA GENERAL: K00 CONTRALORIA

DEPENDENCIA AUXILIAR: 136 Auditoría de Obra, 136 Auditoría Administrativa



Handwritten signature and stamp of the Contraloría Municipal

L.D. Román Hernández Reyes

Handwritten signature and stamp of Sandra Cruz Montiel

Sandra Cruz Montiel

FECHA DE ELABORACION: 02/09/2023

Hoja: 21 de 484



MUNICIPIO DE AYTO: SAN JOSE DEL RINCÓN

PRM-08b FICHA TECNICA DE SEGUIMIENTO DE INDICADORES 2023 DE GESTIÓN O ESTRATEGICO

TIPO DE FICHA: OSFEM

PILAR DE DESARROLLO / EJE TRANSVERSAL: II Eje transversal II: Gobierno Moderno, Capaz y Responsable

TEMA DE DESARROLLO: Eficiencia y eficacia en el sector público

PROGRAMA PRESUPUESTARIO: 01030401 Desarrollo de la función pública y ética en el servicio público

PROYECTO PRESUPUESTARIO: 010304010101 Fiscalización, control y evaluación interna de la gestión pública Participación social en la formulación, seguimiento, control y evaluación int de obras, prc

OBJETIVO DEL PROGRAMA PRESUPUESTARIO: Considera las acciones orientadas a la mejora en la prestación de los servicios que recibe la población de manera clara, honesta, pronta y expedita, promoviendo que los servidores públicos realicen su función con calidad, y cuenten con las competencias y conducta ética necesarias en el servicio público, conforme a los principios que rigen la actuación del servidor público.

DEPENDENCIA GENERAL: K00 CONTRALORIA

DEPENDENCIA AUXILIAR: 135 Auditoría de Obra, 136 Auditoría Administrativa

ESTRUCTURA DEL INDICADOR

NOMBRE DEL INDICADOR: Porcentaje de auditorías realizadas a las obligaciones de los servidores públicos

FÓRMULA DEL CÁLCULO: (Auditorías a las obligaciones de los servidores públicos realizadas/Auditorías a las obligaciones de los servidores públicos programadas)*100

INTERPRETACIÓN: Corresponde al total de auditorías realizadas a las obligaciones de los servidores públicos.

DIMENSIÓN QUE ATIENDE: Eficiencia FRECUENCIA DE MEDICIÓN: Semestral

DESCRIPCIÓN DEL FACTOR DE COMPARACIÓN: Municipal

ÁMBITO GEOGRÁFICO: rural

COBERTURA: 100092

LÍNEA BASE: 0

Número: NC 3

COMPORTAMIENTO DE LAS VARIABLES DURANTE EL TRIMESTRE: Abril-Junio

VARIABLE	UNIDAD DE MEDIDA	OPERACION	META ANUAL	AVANCE TRIMESTRAL		AVANCE ACUMULADO	
				Programado	%	Alcanzado	%
Auditorías a las obligaciones de los servidores públicos realizadas	Auditoría	Sumable	1.00	0.00	0.00	1.00	0.00
Auditorías a las obligaciones de los servidores públicos programadas	Auditoría	Sumable	1.00	0.00	0.00	0.00	0.00

COMPORTAMIENTO DEL INDICADOR

DESCRIPCIÓN DE LA META ANUAL

Total de auditorías de obra pública durante el ejercicio fiscal 2023

TRIMESTRE: Abril-Junio

META ANUAL	AVANCE TRIMESTRAL			AVANCE ACUMULADO		
	Programado	Alcanzado	EF%	Programado	Alcanzado	EF%
100.00	0.00	0.00	0.00	0.00	0.00	0.00


DESCRIPCIÓN DE RESULTADOS Y JUSTIFICACIÓN EN CASO DE VARIACIÓN SUPERIOR A ± 10% RESPECTO AL PROGRAMA
Corresponde al total de auditorías de obra pública que se realizarán durante el ejercicio fiscal 2023

EVALUACION DEL INDICADOR

Existe diferencia entre lo programado y lo realizado

DEPENDENCIA GENERAL: K00 CONTRALORIA

DEPENDENCIA AUXILIAR: 135 Auditoría de Obra, 136 Auditoría Administrativa



Handwritten signature and stamp of L.D. Román Hernández Reyes

L.D. Román Hernández Reyes

Handwritten signature and stamp of Sandra Cruz Montiel

Sandra Cruz Montiel



MUNICIPIO DE AVTO: SAN JOSE DEL RINCON

PBRm-08b FICHA TECNICA DE SEGUIMIENTO DE INDICADORES 2023 DE GESTIÓN O ESTRATEGICO

TIPO DE FICHA: OSFEM

PILAR DE DESARROLLO / EJE TRANSVERSAL: II Eje transversal II: Gobierno Moderno, Capaz y Responsable

TEMA DE DESARROLLO: Eficiencia y eficacia en el sector público

PROGRAMA PRESUPUESTARIO: 01030401 Desarrollo de la función pública y ética en el servicio público

PROYECTO PRESUPUESTARIO: 010304010101 Fiscalización, control y evaluación interna de la gestión pública 010304010102 Participación social en la formulación, seguimiento, control y evaluación de obras, p.r.c

OBJETIVO DEL PROGRAMA PRESUPUESTARIO: Considera las acciones orientadas a la mejora en la prestación de los servicios que recibe la población de manera clara, honesta, pronta y expedita, promoviendo que los servidores públicos realicen su función con calidez, y cuenten con las competencias y conducta ética necesarias en el servicio público, conforme a los principios que rigen la actuación del servidor público.

DEPENDENCIA GENERAL: K00 CONTRALORIA

DEPENDENCIA AUXILIAR: 135 Auditoría de Obra, 136 Auditoría Administrativa

ESTRUCTURA DEL INDICADOR

NOMBRE DEL INDICADOR: Porcentaje de reportes de auditorías integrados al expediente.

FÓRMULA DEL CÁLCULO: Número de reportes de auditorías integrados al expediente/Total reportes de auditorías integrados al expediente programados) *100

INTERPRETACIÓN: Auditorías realizadas durante el ejercicio 2023.

DIMENSIÓN QUE ATIENDE: Eficiencia

DESCRIPCIÓN DEL FACTOR DE COMPARACIÓN: Municipal

AMBITO GEOGRAFICO: Rural

COBERTURA: 100082

LÍNEA BASE: 0

Número: NA 1.1

FRECUENCIA DE MEDICIÓN: Trimestral

COMPORTAMIENTO DE LAS VARIABLES DURANTE EL TRIMESTRE: Abril-Junio

VARIABLE	UNIDAD DE MEDIDA		OPERACION	META ANUAL	AVANCE TRIMESTRAL		AVANCE ACUMULADO			
	Reporte	Reporte			%	Alcanzado	%	Programado	%	Alcanzado
Número de reportes de auditorías integrados al expediente	Reporte	Reporte	Sumable	1.00	Programado	0.00	0.00	Programado	0.00	0.00
Total reportes de auditorías integrados al expediente programados	Reporte	Reporte	Sumable	1.00	0.00	0.00	0.00	0.00	0.00	0.00

COMPORTAMIENTO DEL INDICADOR
DESCRIPCIÓN DE LA METAANUAL

Total de auditorías de obra pública durante el ejercicio 2023.

TRIMESTRE: Abril-Junio

METAANUAL	AVANCE TRIMESTRAL			AVANCE ACUMULADO		
	Programado	Alcanzado	EF%	Programado	Alcanzado	EF%
100.00	0.00	0.00	0.00	0.00	0.00	0.00


DESCRIPCIÓN DE RESULTADOS Y JUSTIFICACIÓN EN CASO DE VARIACIÓN SUPERIOR A ± 10 % RESPECTO A LO PROGRAMADO
Se integran al expediente reportes de auditoría

EVALUACION DEL INDICADOR

Se llevarán a cabo de acuerdo al calendario.

DEPENDENCIA GENERAL: K00 CONTRALORIA

DEPENDENCIA AUXILIAR: 135 Auditoría de Obra, 136 Auditoría Administrativa



Handwritten signature and stamp of the Auditoría Administrativa

L.D. Román Hernández Reyes

Sandra Cruz Montiel

FECHA DE ELABORACION: 02/08/2023

Hojas: 23 de 484



MUNICIPIO DE AYTO: SAN JOSE DEL RINCÓN

PRRM-08b FICHA TECNICA DE SEGUIMIENTO DE INDICADORES 2023 DE GESTIÓN O ESTRATEGICO

TIPO DE FICHA: OSFEM

PILAR DE DESARROLLO / EJE TRANSVERSAL: II Eje transversal II: Gobierno Moderno, Capaz y Responsable

TEMA DE DESARROLLO: Eficiencia y eficacia en el sector público

PROGRAMA PRESUPUESTARIO: 01030401 Desarrollo de la función pública y ética en el servicio público

PROYECTO PRESUPUESTARIO: 010304010101 Fiscalización, control y evaluación interna de la gestión pública

010304010102 Participación social en la formulación, seguimiento, control y evaluac. int. de obras, ptc

OBJETIVO DEL PROGRAMA PRESUPUESTARIO: Considera las acciones orientadas a la mejora en la prestación de los servicios que recibe la población de manera clara, honesta, pronta y expedita, promoviendo que los servidores públicos realicen su función con calidez, y cuenten con las competencias y conducta ética necesarias en el servicio público, conforme a los principios que rigen la actuación del servidor público.

DEPENDENCIA GENERAL: K00 CONTRALORIA

DEPENDENCIA AUXILIAR: 135 Auditoría de Obra 136 Auditoría Administrativa

ESTRUCTURA DEL INDICADOR

NOMBRE DEL INDICADOR: Porcentaje de convenios firmados con instituciones capacitadoras.

FORMULA DEL CÁLCULO: (Convenios firmados con instituciones capacitadoras / Convenios programados con instituciones capacitadoras) * 100

INTERPRETACIÓN: Convenios firmados durante el ejercicio fiscal 2023

FRECUENCIA DE MEDICIÓN:

Semestral

DIMENSIÓN QUE ATIENDE: Eficiencia

DESCRIPCIÓN DEL FACTOR DE COMPARACIÓN: Municipal

AMBITO GEOGRAFICO: rural

COBERTURA: 100082

LINEA BASE: 0

Numero: NA 2.1

COMPORTAMIENTO DE LAS VARIABLES DURANTE EL TRIMESTRE: Abril-Junio

VARIABLE	UNIDAD DE MEDIDA	OPERACION	META ANUAL	AVANCE TRIMESTRAL		AVANCE ACUMULADO	
				Programado	%	Alcanzado	%
Convenios firmados con instituciones capacitadoras	Documento	Sumable	1.00	1.00	100.00	1.00	100.00
Convenios programados con instituciones capacitadoras	Documento	Sumable	1.00	1.00	100.00	1.00	100.00

COMPORTAMIENTO DEL INDICADOR
DESCRIPCIÓN DE LA META ANUAL

Convenios firmados con instituciones durante el ejercicio fiscal 2023

TRIMESTRE: Abril-Junio

META ANUAL	AVANCE TRIMESTRAL			AVANCE ACUMULADO		
	Programado	Alcanzado	EF%	Programado	Alcanzado	EF%
100.00	100.00	100.00	100.00	100.00	100.00	100.00


DESCRIPCIÓN DE RESULTADOS Y JUSTIFICACIÓN EN CASO DE VARIACIÓN SUPERIOR A ± 10% RESPECTO A LO PROGRAMADO
Corresponde al total de los convenios firmados con instituciones durante el ejercicio fiscal 2023

EVALUACION DEL INDICADOR

No existe diferencia entre lo programado y lo realizado

DEPENDENCIA GENERAL: K00 CONTRALORIA

DEPENDENCIA AUXILIAR: 135 Auditoría de Obra 136 Auditoría Administrativa



L.D. Román Hernández Reyes

Sandra Cruz Montiel



MUNICIPIO DE AVTO: SAN JOSE DEL RINCÓN

Pbrm-08b FICHA TECNICA DE SEGUIMIENTO DE INDICADORES 2023 DE GESTIÓN O ESTRATEGICO

TIPO DE FICHA: OSFEM

PILAR DE DESARROLLO/ EJE TRANSVERSAL: II Eje transversal II: Gobierno Moderno, Capaz y Responsable

TEMA DE DESARROLLO: Eficiencia y eficacia en el sector público

PROGRAMA PRESUPUESTARIO: 01030401 Desarrollo de la función pública y ética en el servicio público

PROYECTO PRESUPUESTARIO: 010304010101 Fiscalización, control y evaluación interna de la gestión pública

010304010102 Participación social en la formulación, seguimiento, control y evaluac int de obras, pnc

OBJETIVO DEL PROGRAMA PRESUPUESTARIO: Considera las acciones orientadas a la mejora en la prestación de los servicios que recibe la población de manera clara, honesta, pronta y expedita, promoviendo que los servidores públicos realicen su función con calidez, y cuenten con las competencias y conducta ética necesarias en el servicio público, conforme a los principios que rigen la actuación del servidor público.

DEPENDENCIA GENERAL: K00 CONTRALORIA

DEPENDENCIA AUXILIAR: 135 Auditoría de Obra, 136 Auditoría Administrativa

ESTRUCTURA DEL INDICADOR

NOMBRE DEL INDICADOR: Porcentaje de servidores públicos asistentes a las capacitaciones.

FÓRMULA DEL CÁLCULO: (Número de servidores públicos asistentes a capacitaciones/Total de servidores públicos) *100

INTERPRETACIÓN: Asistentes a las capacitaciones.

DIMENSIÓN QUE ATIENDE: Eficiencia

DESCRIPCIÓN DEL FACTOR DE COMPARACIÓN: Municipal

AMBITO GEOGRAFICO: Rural

COBERTURA: 100082

LÍNEA BASE: 0

Número: NA 2.2

FRECUENCIA DE MEDICIÓN:

Trimestral

VARIABLE	UNIDAD DE MEDIDA	OPERACION	META ANUAL	AVANCE TRIMESTRAL		AVANCE ACUMULADO					
				Programado	%	Alcanzado	%	Programado	%	Alcanzado	%
Número de servidores públicos asistentes a capacitaciones	Participante	Sumable	50.00	0.00	0.00	89.00	0.00	0.00	0.00	89.00	0.00
Total de servidores públicos	Participante	Sumable	679.00	0.00	0.00	0.00	0.00	0.00	0.00	0.00	0.00

COMPORTAMIENTO DEL INDICADOR
DESCRIPCIÓN DE LA META ANUAL

Total de servidores públicos capacitados:

TRIMESTRE: Abril-Junio

META ANUAL	AVANCE TRIMESTRAL				AVANCE ACUMULADO			
	Programado	Alcanzado	EF%	SEMAFORO	Programado	Alcanzado	EF%	SEMAFORO
7.36	0.00	0.00	0.00	rojo	0.00	0.00	0.00	rojo

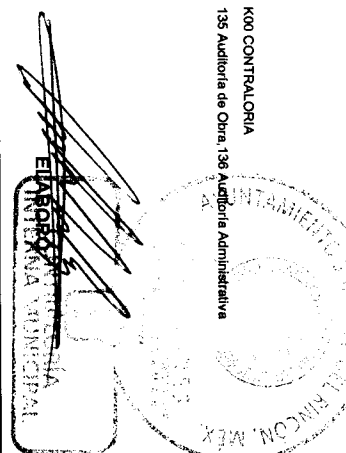
DESCRIPCIÓN DE RESULTADOS Y JUSTIFICACIÓN EN CASO DE VARIACIÓN SUPERIOR A ± 10% RESPECTO A LO PROGRAMADO
Se capacitara a los servidores públicos

EVALUACION DEL INDICADOR

Se realizara de acuerdo al calendario

DEPENDENCIA GENERAL: K00 CONTRALORIA

DEPENDENCIA AUXILIAR: 135 Auditoría de Obra, 136 Auditoría Administrativa



L.D. Román Hernández Reyes

Sandra Cruz Montiel

FECHA DE ELABORACION: 02/09/2023

Hoja: 25 de 484



MUNICIPIO DE AVTO: SAN JOSE DEL RINCÓN

PBRn-08b FICHA TECNICA DE SEGUIMIENTO DE INDICADORES 2023 DE GESTIÓN O ESTRATEGICO

TIPO DE FICHA: OSFEM

PILAR DE DESARROLLO/ EJE TRANSVERSAL: II Eje transversal II: Gobierno Moderno, Capaz y Responsable

TEMA DE DESARROLLO: Eficiencia y eficacia en el sector público

PROGRAMA PRESUPUESTARIO: 01030401 Desarrollo de la función pública y ética en el servicio público

PROYECTO PRESUPUESTARIO: 010304010101 FISCALIZACIÓN, control y evaluación interna de la gestión pública

010304010102 Participación social en la formulación, seguimiento, control y evaluac int de obras, ptc

OBJETIVO DEL PROGRAMA PRESUPUESTARIO: Considera las acciones orientadas a la mejora en la prestación de los servicios que recibe la población de manera clara, honesta, pronta y expedita, promoviendo que los servidores públicos realicen su función con calidez, y cuenten con las competencias y conducta ética necesarias en el servicio público, conforme a los principios que rigen la actuación del servidor público.

DEPENDENCIA GENERAL: K00 CONTRALORIA

DEPENDENCIA AUXILIAR: 135 Auditoría de Obra, 136 Auditoría Administrativa

ESTRUCTURA DEL INDICADOR

NOMBRE DEL INDICADOR: Porcentaje de carteles informativos.

FÓRMULA DEL CÁLCULO: (Carteles Informativos elaborados/Carteles Informativos requeridos) *100

INTERPRETACIÓN: Mide el porcentaje de carteles informativos elaborados durante el ejercicio fiscal.

DIMENSIÓN QUE ATIENDE: Eficiencia

FRECUENCIA DE MEDICIÓN: Trimestral

DESCRIPCIÓN DEL FACTOR DE COMPARACIÓN: Municipal

AMBITO GEOGRAFICO: Rural

COBERTURA: 100082

LÍNEA BASE: 0

Número: NA 3.1

COMPORTAMIENTO DE LAS VARIABLES DURANTE EL TRIMESTRE: Abril-Junio

VARIABLE	UNIDAD DE MEDIDA	OPERACION	META ANUAL	AVANCE TRIMESTRAL		AVANCE ACUMULADO				
				Programado	%	Alcanzado	%	Programado	%	Alcanzado
Carteles informativos elaborados	Cartel	Sumable	2.00	0.00	0.00	0.00	1.00	50.00	4.00	400.00
Carteles informativos requeridos	Cartel	Sumable	2.00	0.00	0.00	0.00	1.00	50.00	1.00	100.00

COMPORTAMIENTO DEL INDICADOR

DESCRIPCIÓN DE LA META ANUAL

Corresponde al total de carteles informativos.

TRIMESTRE: Abril-Junio

META ANUAL	AVANCE TRIMESTRAL			AVANCE ACUMULADO			
	Programado	Alcanzado	EF%	Programado	Alcanzado	EF%	SEMAFORO
100.00	0.00	0.00	0.00	100.00	400.00	400.00	verde

DESCRIPCIÓN DE RESULTADOS Y JUSTIFICACIÓN EN CASO DE VARIACIÓN SUPERIOR A ± 10 % RESPECTO A LO PROGRAMADO

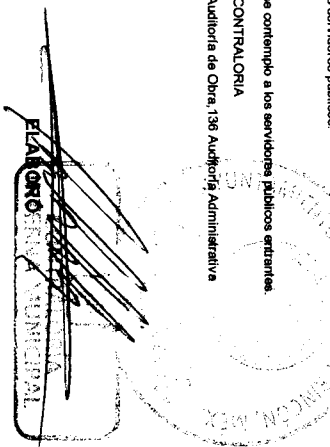
Se colocan carteles informativos dirigidos a los servidores públicos.

EVALUACION DEL INDICADOR

Hubo un aumento en el indicador ya que no se contemplo a los servidores públicos entrantes.

DEPENDENCIA GENERAL: K00 CONTRALORIA

DEPENDENCIA AUXILIAR: 135 Auditoría de Obra, 136 Auditoría Administrativa



L.D. Román Hernández Reyes



Sandra Cruz Montiel

FECHA DE ELABORACION: 02/09/2023

Hoja: 26 de 484



MUNICIPIO DE AYTO: SAN JOSE DEL RINCON

PRRM-08b FICHA TECNICA DE SEGUIMIENTO DE INDICADORES 2023 DE GESTIÓN O ESTRATEGICO

TIPO DE FICHA: OSFEM

PILAR DE DESARROLLO / EJE TRANSVERSAL: II Eje transversal II: Gobierno Moderno, Capaz y Responsable

TEMA DE DESARROLLO: Sistema Anticorrupción del Estado de México y Municipios

PROGRAMA PRESUPUESTARIO: 01030402 Sistema Anticorrupción del Estado de México y Municipios

PROYECTO PRESUPUESTARIO: 010304020101 Prevención, detección, disuasión, sanción y combate de la corrupción

OBJETIVO DEL PROGRAMA PRESUPUESTARIO: Declaración de situación patrimonial, de interés y constancia de la corrupción

DEPENDENCIA GENERAL: Conjunto de acciones orientadas a establecer las bases de coordinación entre el Estado y los Municipios para el funcionamiento de los Sistemas Anticorrupción de conformidad con lo dispuesto en la Constitución Política de los Estados Unidos Mexicanos, la Constitución Política del Estado Libre y Soberano de México y la Ley General del Sistema Nacional Anticorrupción y la Ley del Sistema Anticorrupción

DEPENDENCIA AUXILIAR: K00 CONTRALORIA

161 Unidad Substanciadora y Resolutora, 162 Unidad Investigadora

ESTRUCTURA DEL INDICADOR

NOMBRE DEL INDICADOR: Porcentaje de cumplimiento de acciones de vinculación interinstitucional en materia de anticorrupción.

FORMULA DEL CALCULO: (Número de acciones de vinculación de institucional en materia de anticorrupción realizadas/total de acciones de vinculación de institucional programadas) *100

INTERPRETACIÓN: Eficiencia

DIMENSIÓN QUE ATIENDE: Eficiencia

DESCRIPCIÓN DEL FACTOR DE COMPARACIÓN:

AMBITO GEOGRAFICO:

COBERTURA:

LINEA BASE

Numero: NC 1 No aplica

FRECUENCIA DE MEDICIÓN: Trimestral

COMPORTAMIENTO DE LAS VARIABLES DURANTE EL TRIMESTRE: Abril-Junio

VARIABLE	UNIDAD DE MEDIDA	OPERACION	META ANUAL	AVANCE TRIMESTRAL		AVANCE ACUMULADO	
				Programado	%	Programado	%
Número de acciones de vinculación de institucional en materia de anticorrupción realizadas			0.00	0.00	0.00	0.00	0.00
Total de acciones de vinculación de institucional programadas			0.00	0.00	0.00	0.00	0.00

COMPORTAMIENTO DEL INDICADOR
DESCRIPCIÓN DE LA METAANUAL

TRIMESTRE: Abril-Junio

METAANUAL	AVANCE TRIMESTRAL			AVANCE ACUMULADO		
	Programado	Alcanzado	EF%	Programado	Alcanzado	EF%
0.00	0.00	0.00	0.00	0.00	0.00	0.00

DESCRIPCIÓN DE RESULTADOS Y JUSTIFICACIÓN EN CASO DE VARIACIÓN SUPERIOR A ± 10% RESPECTO A LO PROGRAMADO

EVALUACION DEL INDICADOR

DEPENDENCIA GENERAL:
DEPENDENCIA AUXILIAR:

K00 CONTRALORIA
161 Unidad Substanciadora y Resolutora, 162 Unidad Investigadora

L.D. Román Hernández Reyes

Sandra Cruz Montiel



MUNICIPIO DE AYTO: SAN JOSE DEL RINCON

PdRm-08b FICHA TECNICA DE SEGUIMIENTO DE INDICADORES 2023 DE GESTIÓN O ESTRATEGICO

TIPO DE FICHA: OSFEM

PILAR DE DESARROLLO / EJE TRANSVERSAL: II Eje transversal II: Gobierno Moderno, Capaz y Responsable
TEMA DE DESARROLLO: Sistema Anticorrupción del Estado de México y Municipios
PROGRAMA PRESUPUESTARIO: 01030402 Sistema Anticorrupción del Estado de México y Municipios
PROYECTO PRESUPUESTARIO: 010304020101 Prevención, detección, disuasión, sanción y combate de la corrupción
 010304020202 Declaración de situación patrimonial: de interés y constancia de la declaración fisea 010304020204 Investigación de faltas administrativas
OBJETIVO DEL PROGRAMA PRESUPUESTARIO: Conjunto de acciones orientadas a establecer las bases de coordinación entre el Estado y los Municipios para el funcionamiento de los Sistemas Anticorrupción, de conformidad con lo dispuesto en la Constitución Política de los Estados Unidos Mexicanos, la Constitución Política del Estado Libre y Soberano de México y la Ley General del Sistema Nacional Anticorrupción y la Ley del Sistema Anticorrupción
DEPENDENCIA GENERAL: K00 CONTRALORIA
DEPENDENCIA AUXILIAR: 161 Unidad Substanciadora y Resolutora, 162 Unidad Investigadora

ESTRUCTURA DEL INDICADOR

NOMBRE DEL INDICADOR: Porcentaje de acuerdos cumplidos como parte del Sistema Municipal Anticorrupción.
FORMULA DEL CÁLCULO: (Acuerdos cumplidos como parte del Sistema Municipal Anticorrupción/Acuerdos registrados como parte del Sistema Municipal Anticorrupción) *100
INTERPRETACIÓN: Acuerdos cumplidos en el seno de las sesiones del comité coordinador municipal como parte del sistema anticorrupción municipal.
DIMENSION QUE ATIENDE: Eficiencia
DESCRIPCIÓN DEL FACTOR DE COMPARACIÓN: Municipal
AMBITO GEOGRAFICO: rural
COBERTURA: 100082
LÍNEA BASE: 0
Numero: NC 2

COMPORTAMIENTO DE LAS VARIABLES DURANTE EL TRIMESTRE: Abril-Junio

VARIABLE	UNIDAD DE MEDIDA	OPERACION	META ANUAL		AVANCE TRIMESTRAL		AVANCE ACUMULADO		
			Programado	%	Alcanzado	%	Programado	%	Alcanzado
Acuerdos cumplidos como parte del Sistema Municipal Anticorrupción	Acuerdo	Sumable	3.00	1.00	33.33	1.00	100.00	1.00	100.00
Acuerdos registrados como parte del Sistema Municipal Anticorrupción	Acuerdo	Sumable	3.00	1.00	33.33	1.00	100.00	1.00	100.00

COMPORTAMIENTO DEL INDICADOR
DESCRIPCIÓN DE LA META ANUAL
 Actos cumplidos en el seno de las sesiones del comité coordinador municipal como parte del sistema anticorrupción municipal.
TRIMESTRE: Abril-Junio

META ANUAL	AVANCE TRIMESTRAL			AVANCE ACUMULADO		
	Programado	Alcanzado	EF%	Programado	Alcanzado	EF%
100.00	100.00	100.00	100.00	100.00	100.00	100.00

DESCRIPCIÓN DE RESULTADOS Y JUSTIFICACIÓN EN CASO DE VARIACIÓN SUPERIOR A ± 10 % RESPECTO ALO PROGRAMADO
 Corresponde al total de acuerdos cumplidos en el seno de las sesiones del Comité Coordinador Municipal como parte del Sistema Anticorrupción Municipal, durante el ejercicio fiscal 2023
EVALUACION DEL INDICADOR

No existe diferencia entre lo programado y lo realizado
DEPENDENCIA GENERAL: K00 CONTRALORIA
DEPENDENCIA AUXILIAR: 161 Unidad Substanciadora y Resolutora, 162 Unidad Investigadora

L.D. Román Hernández Reyes

Sandra Cruz Montiel



MUNICIPIO DE AYTO: SAN JOSE DEL RINCON

PDRm-08b FICHA TECNICA DE SEGUIMIENTO DE INDICADORES 2023 DE GESTIÓN O ESTRATEGICO

TIPO DE FICHA: OSFEM

PILAR DE DESARROLLO / EJE TRANSVERSAL: II Eje transversal II: Gobierno Moderno, Capaz y Responsable

TEMA DE DESARROLLO: Sistema Anticorrupción del Estado de México y Municipios

PROGRAMA PRESUPUESTARIO: 01030402 Sistema Anticorrupción del Estado de México y Municipios

PROYECTO PRESUPUESTARIO: 010304020101 Prevención, detección, disuasión, sanción y combate de la corrupción

010304020202 Declaración de situación patrimonial; de interés y constancia de la declaración lisa 010304020201 Responsabilidades administrativas

010304020204 Investigación de fallas administrativas

OBJETIVO DEL PROGRAMA PRESUPUESTARIO: Conjunto de acciones orientadas a establecer las bases de coordinación entre el Estado y los Municipios para el funcionamiento de los Sistemas Anticorrupción, de conformidad con lo dispuesto en la Constitución Política de los Estados Unidos Mexicanos, la Constitución Política del Estado Libre y Soberano de México y la Ley General del Sistema Nacional Anticorrupción y la Ley del Sistema Anticorrupción

DEPENDENCIA GENERAL: K00 CONTRALORIA

DEPENDENCIA AUXILIAR: 161 Unidad Subordinadora y Resolutiva, 162 Unidad Investigadora

ESTRUCTURA DEL INDICADOR

NOMBRE DEL INDICADOR: Porcentaje de auditorías con posibles actos de corrupción identificados.

FÓRMULA DEL CÁLCULO: (Número de auditorías con posibles actos de corrupción identificados/Total de auditorías realizadas en el año) *100

INTERPRETACIÓN: Mide el porcentaje de auditorías que detectaron posibles actos de corrupción.

DIMENSIÓN QUE ATIENDE: Eficiencia

DESCRIPCIÓN DEL FACTOR DE COMPARACIÓN: Municipal

AMBITO GEOGRAFICO: RURAL

COBERTURA: 100082

LÍNEA BASE: 0

Número: NC 3

COMPORTEAMIENTO DE LAS VARIABLES DURANTE EL TRIMESTRE: Abril-Junio

VARIABLE	UNIDAD DE MEDIDA	OPERACION	META ANUAL		AVANCE TRIMESTRAL		AVANCE ACUMULADO		
			Programado	%	Alcanzado	%	Programado	%	Alcanzado
Número de auditorías con posibles actos de corrupción identificados	Auditorías	Sumable	1.00	0.00	0.00	0.00	0.00	0.00	0.00
Total de auditorías realizadas en el año	Auditorías	Sumable	1.00	0.00	0.00	0.00	0.00	0.00	0.00

COMPORTEAMIENTO DEL INDICADOR

DESCRIPCIÓN DE LA METAANUAL

Municipal

TRIMESTRE: Abril-Junio

METAANUAL	AVANCE TRIMESTRAL			AVANCE ACUMULADO		
	Programado	Alcanzado	EF%	Programado	Alcanzado	EF%
100.00	0.00	0.00	0.00	0.00	0.00	0.00

DESCRIPCIÓN DE RESULTADOS Y JUSTIFICACIÓN EN CASO DE VARIACIÓN SUPERIOR A ± 10% RESPECTO A LO PROGRAMADO

Corresponde al total de auditorías a posibles actos de corrupción durante el ejercicio fiscal 2023

No existe diferencia entre lo programado y lo realizado

DEPENDENCIA GENERAL: K00 CONTRALORIA

DEPENDENCIA AUXILIAR: 161 Unidad Subordinadora y Resolutiva, 162 Unidad Investigadora

L.D. Román Hernández Reyes

Sandra Cruz Montiel

FECHA DE ELABORACION: 02/08/2023

Hoja: 29 de 494



MUNICIPIO DE AYTO: SAN JOSE DEL RINCON

PRM-08b FICHA TECNICA DE SEGUIMIENTO DE INDICADORES 2023 DE GESTION O ESTRATEGICO

TIPO DE FICHA: OSFEM

PILAR DE DESARROLLO / EJE TRANSVERSAL: II Eje transversal II: Gobierno Moderno, Capaz y Responsable

TEMA DE DESARROLLO: Sistema Anticorrupción del Estado de México y Municipios

PROGRAMA PRESUPUESTARIO: 01030402 Sistema Anticorrupción del Estado de México y Municipios

PROYECTO PRESUPUESTARIO: 010304020101 Prevención, detección, disuasión, sanción y combate de la corrupción

OBJETIVO DEL PROGRAMA PRESUPUESTARIO: Conjunto de acciones orientadas a establecer las bases de coordinación entre el Estado y los Municipios para el funcionamiento de los Sistemas Anticorrupción, de conformidad con lo dispuesto en la Constitución Política de los Estados Unidos Mexicanos, la Constitución Política del Estado Libre y Soberano de México y la Ley General del Sistema Nacional Anticorrupción y la Ley del Sistema Anticorrupción

DEPENDENCIA GENERAL: K00 CONTRALORIA

DEPENDENCIA AUXILIAR: 161 Unidad Substanciadora y Resolutiva, 162 Unidad Investigadora

ESTRUCTURA DEL INDICADOR

NOMBRE DEL INDICADOR: Porcentaje de campañas sobre la tolerancia cero a la corrupción.

FÓRMULA DEL CÁLCULO: (Número de campañas de concientización realizadas/Total de campañas programadas en el año) *100

INTERPRETACIÓN: Eficiencia

DIMENSIÓN QUE ATIENDE: Eficiencia

DESCRIPCIÓN DEL FACTOR DE COMPARACIÓN: Municipal

AMBITO GEOGRAFICO: RURAL

COBERTURA: 100082

LINEA BASE: 0

Numero: NC 4

COMPORTAMIENTO DE LAS VARIABLES DURANTE EL TRIMESTRE: Abril-Junio

VARIABLE	UNIDAD DE MEDIDA	OPERACION	META ANUAL	AVANCE TRIMESTRAL		AVANCE ACUMULADO	
				Programado	%	Alcanzado	%
Número de campañas de concientización realizadas	Campaña	Sumable	1.00	0.00	0.00	0.00	0.00
Total de campañas programadas en el año	Campaña	Sumable	1.00	0.00	0.00	0.00	0.00

COMPORTAMIENTO DEL INDICADOR

DESCRIPCIÓN DE LA META ANUAL

Corresponde al total de campañas realizadas para concientizar a los servidores públicos sobre la tolerancia cero a la corrupción realizadas durante el ejercicio fiscal 2023.

TRIMESTRE: Abril-Junio

META ANUAL	AVANCE TRIMESTRAL			AVANCE ACUMULADO		
	Programado	Alcanzado	EF%	Programado	Alcanzado	EF%
100.00	0.00	0.00	0.00	0.00	0.00	0.00

DESCRIPCIÓN DE RESULTADOS Y JUSTIFICACIÓN EN CASO DE VARIACION SUPERIOR A + 10% RESPECTO A LO PROGRAMADO

Corresponde al total de campañas realizadas para concientizar a los servidores públicos sobre la tolerancia cero a la corrupción realizadas durante el ejercicio fiscal 2023

EVALUACION DEL INDICADOR

No existe diferencia entre lo programado y lo realizado

DEPENDENCIA GENERAL: K00 CONTRALORIA

DEPENDENCIA AUXILIAR: 161 Unidad Substanciadora y Resolutiva, 162 Unidad Investigadora

LABORO

L.D. Román Hernández Reyes

LABORO

Sandra Cruz Montiel



MUNICIPIO DE AYTO: SAN JOSE DEL RINCON

PDRm-08b FICHA TECNICA DE SEGUIMIENTO DE INDICADORES 2023 DE GESTIÓN O ESTRATEGICO

TIPO DE FICHA: OSFEM

PILAR DE DESARROLLO/ EJE TRANSVERSAL: II Eje transversal II: Gobierno Moderno, Capaz y Responsable

TEMA DE DESARROLLO: Sistema Anticorrupción del Estado de México y Municipios

PROGRAMA PRESUPUESTARIO: 01030402 Sistema Anticorrupción del Estado de México y Municipios

PROYECTO PRESUPUESTARIO: 010304020101 Prevención, detección, disuasión, sanción y combate de la corrupción

OBJETIVO DEL PROGRAMA PRESUPUESTARIO: Conjunto de acciones orientadas a establecer las bases de coordinación entre el Estado y los Municipios para el funcionamiento de los Sistemas Anticorrupción, de conformidad con lo dispuesto en la Constitución Política de los Estados Unidos Mexicanos, la Constitución Política del Estado Libre y Soberano de México y la Ley General del Sistema Nacional Anticorrupción y la Ley del Sistema Anticorrupción

DEPENDENCIA GENERAL: K00 CONTRALORIA

DEPENDENCIA AUXILIAR: 161 Unidad Substanciadora y Resolutora, 162 Unidad Investigadora

RESPONSABILIDADES ADMINISTRATIVAS: 010304020201 Investigación de fallas administrativas

ESTRUCTURA DEL INDICADOR

NOMBRE DEL INDICADOR: Porcentaje de atención de insumos técnicos requeridos por el Comité Coordinador del Sistema Municipal Anticorrupción.

FÓRMULA DEL CÁLCULO: (Número de insumos técnicos requeridos por el Comité Coordinador del Sistema Municipal Anticorrupción atendidos / Total de insumos técnicos requeridos por el Comité Coordinador del Sistema Municipal Anticorrupción) *100

INTERPRETACIÓN: Eficiencia

DIMENSIÓN QUE ATIENDE: Eficiencia

DESCRIPCIÓN DEL FACTOR DE COMPARACIÓN: Trimestral

AMBITO GEOGRAFICO: Trimestral

COBERTURA: Trimestral

LINEA BASE: Trimestral

Numero: NC 5 No aplica

COMPORTAMIENTO DE LAS VARIABLES DURANTE EL TRIMESTRE: Abril-Junio

VARIABLE	UNIDAD DE MEDIDA	OPERACION	META ANUAL	AVANCE TRIMESTRAL		AVANCE ACUMULADO	
				Programado	%	Alcanzado	%
Número de insumos técnicos requeridos por el Comité Coordinador del Sistema Municipal Anticorrupción atendidos			0.00	0.00	0.00	0.00	0.00
Total de insumos técnicos requeridos por el Comité Coordinador del Sistema Municipal Anticorrupción			0.00	0.00	0.00	0.00	0.00

COMPORTAMIENTO DEL INDICADOR
DESCRIPCIÓN DE LA METAANUAL

TRIMESTRE: Abril-Junio

METAANUAL	AVANCE TRIMESTRAL			AVANCE ACUMULADO		
	Programado	Alcanzado	EF%	Programado	Alcanzado	EF%
0.00	0.00	0.00	0.00	0.00	0.00	0.00

DESCRIPCIÓN DE RESULTADOS Y JUSTIFICACIÓN EN CASO DE VARIACIÓN SUPERIOR A ± 10% RESPECTO A LO PROGRAMADO

EVALUACION DEL INDICADOR

DEPENDENCIA GENERAL: K00 CONTRALORIA

DEPENDENCIA AUXILIAR: 161 Unidad Substanciadora y Resolutora, 162 Unidad Investigadora

ELABORADO

DO. RA SANDRA CRUZ

L.D. Román Hernández Reyes

Sandra Cruz Montiel

FECHA DE ELABORACION: 02/08/2023

Hoja: 31 de 484



MUNICIPIO DE AVTO: SAN JOSE DEL RINCON

PDRm-08b FICHA TECNICA DE SEGUIMIENTO DE INDICADORES 2023 DE GESTIÓN O ESTRATEGICO

TIPO DE FICHA: OSFEM

PILAR DE DESARROLLO/ EJE TRANSVERSAL: II Eje transversal II: Gobierno Moderno, Capaz y Responsable

TEMA DE DESARROLLO: Sistema Anticorrupción del Estado de México y Municipios

PROGRAMA PRESUPUESTARIO: 01030402 Sistema Anticorrupción del Estado de México y Municipios

PROYECTO PRESUPUESTARIO: 010304020101 Prevención, detección, disuasión, sanción y combate de la corrupción

OBJETIVO DEL PROGRAMA PRESUPUESTARIO: Conjunto de acciones orientadas a establecer las bases de coordinación entre el Estado y los Municipios para el funcionamiento de los Sistemas Anticorrupción, de conformidad con lo dispuesto en la Constitución Política de los Estados Unidos Mexicanos; la Constitución Política del Estado Libre y Soberano de México y la Ley General del Sistema Nacional Anticorrupción y la Ley del Sistema Anticorrupción

DEPENDENCIA GENERAL: K00 CONTRALORIA

DEPENDENCIA AUXILIAR: 161 Unidad Substanciadora y Resolutora, 162 Unidad Investigadora

NOMBRE DEL INDICADOR: Porcentaje de convenios, acuerdos o demás acciones consensuales en materia de anticorrupción firmados.

FÓRMULA DEL CÁLCULO: (Número de convenios, acuerdos o demás acciones consensuales en materia de anticorrupción realizadas/Total de convenios, acuerdos o demás acciones consensuales en materia de anticorrupción programadas) *100

INTERPRETACIÓN: Eficiencia

DIMENSIÓN QUE ATIENDE: Eficiencia

DESCRIPCIÓN DEL FACTOR DE COMPARACIÓN:

AMBITO GEOGRAFICO:

COBERTURA:

LINEA BASE

Numero: NA 1.1 No aplica

COMPORTAMIENTO DE LAS VARIABLES DURANTE EL TRIMESTRE: Abril-Junio

VARIABLE	UNIDAD DE MEDIDA	OPERACION	META ANUAL	AVANCE TRIMESTRAL		AVANCE ACUMULADO					
				Programado	%	Alcanzado	%	Programado	%	Alcanzado	%
Número de convenios, acuerdos o demás acciones consensuales en materia de anticorrupción realizadas			0.00	0.00	0.00	0.00	0.00	0.00	0.00	0.00	0.00
Total de convenios, acuerdos o demás acciones consensuales en materia de anticorrupción programadas			0.00	0.00	0.00	0.00	0.00	0.00	0.00	0.00	0.00

COMPORTAMIENTO DEL INDICADOR
DESCRIPCIÓN DE LA METAANUAL

TRIMESTRE: Abril-Junio

METAANUAL	AVANCE TRIMESTRAL			AVANCE ACUMULADO		
	Programado	Alcanzado	EF%	Programado	Alcanzado	EF%
0.00	0.00	0.00	0.00	0.00	0.00	0.00

DESCRIPCIÓN DE RESULTADOS Y JUSTIFICACIÓN EN CASO DE VARIACIÓN SUPERIOR A ± 10 % RESPECTO A LO PROGRAMADO

EVALUACION DEL INDICADOR

DEPENDENCIA GENERAL: K00 CONTRALORIA
DEPENDENCIA AUXILIAR: 161 Unidad Substanciadora y Resolutora, 162 Unidad Investigadora

ELABORO

L.D. Román Hernández Reyes

ELABORO

Sandra Cruz Montiel

FECHA DE ELABORACION: 02/08/2023

Hoja: 32 de 484



MUNICIPIO DE AYTO: SAN JOSE DEL RINCON

PBRM-08b FICHA TECNICA DE SEGUIMIENTO DE INDICADORES 2023 DE GESTIÓN O ESTRATEGICO

TIPO DE FICHA: OSFEM

PILAR DE DESARROLLO/ EJE TRANSVERSAL: II Eje transversal II: Gobierno Moderno, Capaz y Responsable

TEMA DE DESARROLLO: Sistema Anticorrupción del Estado de México y Municipios
 PROGRAMA PRESUPUESTARIO: 01030402 Sistema Anticorrupción del Estado de México y Municipios
 PROYECTO PRESUPUESTARIO: 010304020101 Prevención, detección, disuasión, sanción y combate de la corrupción

010304020201 Responsabilidades administrativas

010304020202 Declaración de situación patrimonial, de intereses y constancia de la declaración física 010304020204 Investigación de faltas administrativas

OBJETIVO DEL PROGRAMA PRESUPUESTARIO: Conjunto de acciones orientadas a establecer las bases de coordinación entre el Estado y los Municipios para el funcionamiento de los Sistemas Anticorrupción, de conformidad con lo dispuesto en la Constitución Política de los Estados Unidos Mexicanos, la Constitución Política del Estado Libre y Soberano de México y la Ley General del Sistema Nacional Anticorrupción y la Ley del Sistema Anticorrupción

DEPENDENCIA GENERAL: K00 CONTRALORIA
 DEPENDENCIA AUXILIAR: 161 Unidad Substanciadora y Resolutora, 162 Unidad Investigadora

ESTRUCTURA DEL INDICADOR

NOMBRE DEL INDICADOR: Porcentaje de sesiones del Comité Coordinador Municipal del Sistema Municipal Anticorrupción
 FÓRMULA DEL CÁLCULO: (Sesiones realizadas del Sistema Municipal Anticorrupción / Sesiones programadas del Sistema Municipal) Anticorrupción *100

FRECUENCIA DE MEDICIÓN:

Semestral

DIMENSIÓN QUE ATIENDE: Eficiencia
 DESCRIPCIÓN DEL FACTOR DE COMPARACIÓN: Municipal
 AMBITO GEOGRAFICO: RURAL
 COBERTURA: 100082
 LINEA BASE: 0
 Numero: NA 2.1

COMPORTAMIENTO DE LAS VARIABLES DURANTE EL TRIMESTRE: Abril-Junio

VARIABLE	UNIDAD DE MEDIDA	OPERACION	META ANUAL	AVANCE TRIMESTRAL			AVANCE ACUMULADO		
				Programado	%	Alcanzado	Programado	%	Alcanzado
Sesiones realizadas del Sistema Municipal Anticorrupción	Sesión	Sumable	3.00	1.00	33.33	1.00	100.00	1.00	100.00
Sesiones programadas del Sistema Municipal	Sesión	Sumable	3.00	1.00	33.33	1.00	100.00	1.00	100.00

COMPORTAMIENTO DEL INDICADOR
 DESCRIPCIÓN DE LA META ANUAL

Sesiones realizadas del sistema anticorrupción municipal en el ejercicio 2023

TRIMESTRE: Abril-Junio

META ANUAL	AVANCE TRIMESTRAL			AVANCE ACUMULADO		
	Programado	Alcanzado	EF%	Programado	Alcanzado	EF%
100.00	100.00	100.00	100.00	100.00	100.00	100.00

DESCRIPCIÓN DE RESULTADOS Y JUSTIFICACIÓN EN CASO DE VARIACIÓN SUPERIOR A ± 10% RESPECTO A LO PROGRAMADO
 Sesiones del Sistema Anticorrupción

EVALUACION DEL INDICADOR

SE LLEVAN DE ACUERDO AL CALENDARIO
 DEPENDENCIA GENERAL: K00 CONTRALORIA
 DEPENDENCIA AUXILIAR: 161 Unidad Substanciadora y Resolutora, 162 Unidad Investigadora

[Signature]

[Signature]

L.D. Román Hernández Reyes

Sandra Cruz Montiel

FECHA DE ELABORACIÓN: 02/08/2023

Hoja: 33 de 484



MUNICIPIO DE AVTO: SAN JOSE DEL RINCON

PDRm-08b FICHA TECNICA DE SEGUIMIENTO DE INDICADORES 2023 DE GESTIÓN O ESTRATEGICO

TIPO DE FICHA: OSFEM

PILAR DE DESARROLLO/ EJE TRANSVERSAL: II Eje transversal II: Gobierno Moderno, Capaz y Responsable
 SISTEMA DE DESARROLLO: Sistema Anticorrupción del Estado de México y Municipios
 PROGRAMA PRESUPUESTARIO: 01030402 Sistema Anticorrupción del Estado de México y Municipios
 PROYECTO PRESUPUESTARIO: 010304020101 Prevención, detección, disuasión, sanción y combate de la corrupción
 OBJETIVO DEL PROGRAMA PRESUPUESTARIO: Declaración de situación patrimonial; de interés y constancia de la declaración físea 010304020201 Responsabilidades administrativas
 DEPENDENCIA GENERAL: Conjunio de acciones orientadas a establecer las bases de coordinación entre el Estado y los Municipios para el funcionamiento de los Sistemas Anticorrupción, de conformidad con lo dispuesto en la Constitución Política de los Estados Unidos Mexicanos; la Constitución Política del Estado Libre y Soberano de México y la Ley General del Sistema Nacional Anticorrupción y la Ley del Sistema Anticorrupción
 DEPENDENCIA AUXILIAR: K00 CONTRALORIA
 161 Unidad Substanciadora y Resolutora, 162 Unidad Investigadora

ESTRUCTURA DEL INDICADOR

NOMBRE DEL INDICADOR: Porcentaje de cumplimiento en la elaboración del programa anual de auditorías
 FÓRMULA DEL CÁLCULO: (Programa anual de auditorías realizado/Programa anual de auditorías programado) *100
 INTERPRETACIÓN: Cumplimiento en la ejecución del programa anual de auditorías.
 DIMENSIÓN QUE ATIENDE: Eficiencia
 DESCRIPCIÓN DEL FACTOR DE COMPARACIÓN: Municipal
 AMBITO GEOGRAFICO: Rural
 COBERTURA: 100082
 LINEA BASE: 0

FRECUENCIA DE MEDICIÓN: Trimestral

Numero: NA 3.1

COMPORTAMIENTO DE LAS VARIABLES DURANTE EL TRIMESTRE: Abril-Junio

VARIABLE	UNIDAD DE MEDIDA	OPERACION	META ANUAL	AVANCE TRIMESTRAL		AVANCE ACUMULADO	
				Programado	%	Programado	%
Programa anual de auditorías realizado	Programa	Sumable	1.00	0.00	0.00	1.00	100.00
Programa anual de auditorías programado	Programa	Sumable	1.00	0.00	0.00	1.00	100.00

COMPORTAMIENTO DEL INDICADOR
 DESCRIPCIÓN DE LA META ANUAL

Cumplimiento al programa anual de auditorías durante el ejercicio 2023.

TRIMESTRE: Abril-Junio

METAANUAL	AVANCE TRIMESTRAL			AVANCE ACUMULADO		
	Programado	Alcanzado	EF%	Programado	Alcanzado	EF%
100.00	0.00	0.00	0.00	100.00	100.00	100.00

DESCRIPCIÓN DE RESULTADOS Y JUSTIFICACIÓN EN CASO DE VARIACIÓN SUPERIOR A ± 10 % RESPECTO ALO PROGRAMADO por normatividad se tiene que elaboras un programa anual de auditorías.

EVALUACION DEL INDICADOR

Se realizó de acuerdo al calendario.
 DEPENDENCIA GENERAL: K00 CONTRALORIA
 DEPENDENCIA AUXILIAR: 161 Unidad Substanciadora y Resolutora, 162 Unidad Investigadora

ELABORÓ:

DO. BO.

L.D. Román Hernández Reyes

Sandra Cruz Montiel

FECHA DE ELABORACION: 02/09/2023

Hoja: 34 de 484



MUNICIPIO DE AYTO: SAN JOSE DEL RINCON

PRM-08b FICHA TECNICA DE SEGUIMIENTO DE INDICADORES 2023 DE GESTIÓN O ESTRATEGICO

TIPO DE FICHA: OSFEM

PILAR DE DESARROLLO / EJE TRANSVERSAL: II Eje Transversal II: Gobierno Moderno, Capaz y Responsable

TEMA DE DESARROLLO: Sistema Anticorrupción del Estado de México y Municipios

PROGRAMA PRESUPUESTARIO: 01030402 Sistema Anticorrupción del Estado de México y Municipios

PROYECTO PRESUPUESTARIO: 010304020101 Prevención, detección, disuasión, sanción y combate de la corrupción

OBJETIVO DEL PROGRAMA PRESUPUESTARIO: Declaración de situación patrimonial, de interés y constancia de la declaración fiscal

DEPENDENCIA GENERAL: Conlujto de acciones orientadas a establecer las bases de coordinación entre el Estado y los Municipios para el funcionamiento de los Sistemas Anticorrupción, de conformidad con lo dispuesto en la Constitución Política de los Estados Unidos Mexicanos, la Constitución Política del Estado Libre y Soberano de México y la Ley General del Sistema Nacional Anticorrupción y la Ley del Sistema Anticorrupción

DEPENDENCIA AUXILIAR: K00 CONTRALORIA

DEPENDENCIA AUXILIAR: 161 Unidad Substanciadora y Resolutora, 162 Unidad Investigadora

ESTRUCTURA DEL INDICADOR

NOMBRE DEL INDICADOR: Porcentaje de cumplimiento en la elaboración del Programa Anual de Trabajo del Comité Coordinador Municipal

FÓRMULA DEL CALCULO: (Programa Anual de Trabajo del Comité Coordinador Municipal elaborado / Programa Anual de Trabajo del Comité Coordinador Municipal programado a realizar) * 100

INTERPRETACIÓN: Eficiencia FRECUENCIA DE MEDICIÓN: Trimestral

DIMENSIÓN QUE ATIENDE: Eficiencia

DESCRIPCIÓN DEL FACTOR DE COMPARACIÓN:

AMBITO GEOGRAFICO:

COBERTURA:

LINEA BASE

Numero: NA 5.1 No aplica

COMPORTAMIENTO DE LAS VARIABLES DURANTE EL TRIMESTRE: Abril-Junio

VARIABLE	UNIDAD DE MEDIDA	OPERACION	META ANUAL	AVANCE TRIMESTRAL			AVANCE ACUMULADO		
				Programado	%	Alcanzado	Programado	%	Alcanzado
Programa Anual de Trabajo del Comité Coordinador Municipal elaborado			0.00	0.00	0.00	0.00	0.00	0.00	0.00
Programa Anual de Trabajo del Comité Coordinador Municipal programado a realizar			0.00	0.00	0.00	0.00	0.00	0.00	0.00

COMPORTAMIENTO DEL INDICADOR DESCRIPCIÓN DE LA METAANUAL

METAANUAL	TRIMESTRE: Abril-Junio			AVANCE TRIMESTRAL			AVANCE ACUMULADO		
	Programado	Alcanzado	EF%	Programado	Alcanzado	EF%	Programado	Alcanzado	EF%
0.00	0.00	0.00	0.00	0.00	0.00	0.00	0.00	0.00	0.00

DESCRIPCIÓN DE RESULTADOS Y JUSTIFICACIÓN EN CASO DE VARIACIÓN SUPERIOR A ± 10 % RESPECTO AL O PROGRAMAADO

EVALUACION DEL INDICADOR

DEPENDENCIA GENERAL: K00 CONTRALORIA
DEPENDENCIA AUXILIAR: 161 Unidad Substanciadora y Resolutora, 162 Unidad Investigadora

L.D. Román Hernández Reyes

Sandra Cruz Montiel

FECHA DE ELABORACION: 02/09/2023

Hojas: 36 de 484



MUNICIPIO DE AYTO: SAN JOSE DEL RINCON

PMRm-08b FICHA TECNICA DE SEGUIMIENTO DE INDICADORES 2023 DE GESTIÓN O ESTRATEGICO

TIPO DE FICHA: OSFEM

PILAR DE DESARROLLO/ EJE TRANSVERSAL: II Eje transversal II: Gobierno Moderno, Capaz y Responsable

TEMA DE DESARROLLO: Sistema Anticorrupción del Estado de México y Municipios

PROGRAMA PRESUPUESTARIO: 01030402 Sistema Anticorrupción del Estado de México y Municipios

PROYECTO PRESUPUESTARIO: 010304020101 Prevención, detección, disuasión, sanción y combate de la corrupción

OBJETIVO DEL PROGRAMA PRESUPUESTARIO: Declaración de situación patrimonial, de interés y constancia de la declaración fiska

DEPENDENCIA GENERAL: Conjunto de acciones orientadas a establecer las bases de coordinación entre el Estado y los Municipios para el funcionamiento de los Sistemas Anticorrupción, de conformidad con lo dispuesto en la Constitución Política de los Estados Unidos Mexicanos, la Constitución Política del Estado Libre y Soberano de México y la Ley General del Sistema Nacional Anticorrupción y la Ley del Sistema Anticorrupción

DEPENDENCIA AUXILIAR: K00 CONTRALORIA

161 Unidad Substanciadora y Resolutora, 162 Unidad Investigadora

ESTRUCTURA DEL INDICADOR

NOMBRE DEL INDICADOR: Porcentaje de cumplimiento en la integración del Informe Anual de Resultados y Avances del Comité Coordinador Municipal

FORMULA DEL CALCULO: (Informe Anual de Resultados y Avances del Comité Coordinador Municipal realizados / Informe Anual de Resultados y Avances del Comité Coordinador Municipal programados a realizar) *100

INTERPRETACIÓN: Eficiencia

DIMENSIÓN QUE ATIENDE: Eficiencia

DESCRIPCIÓN DEL FACTOR DE COMPARACIÓN:

AMBITO GEOGRAFICO:

COBERTURA:

LINEA BASE

Numero: NA 5.2 No aplica

FRECUENCIA DE MEDICIÓN: Trimestral

COMPORTAMIENTO DE LAS VARIABLES DURANTE EL TRIMESTRE: Abril-Junio

VARIABLE	UNIDAD DE MEDIDA	OPERACION	META ANUAL	AVANCE TRIMESTRAL		AVANCE ACUMULADO	
				Programado	%	Alcanzado	%
Informe Anual de Resultados y Avances del Comité Coordinador Municipal realizados			0.00	0.00	0.00	0.00	0.00
Informe Anual de Resultados y Avances del Comité Coordinador Municipal programados a realizar			0.00	0.00	0.00	0.00	0.00

COMPORTAMIENTO DEL INDICADOR DESCRIPCION DE LA META ANUAL

TRIMESTRE: Abril-Junio

META ANUAL	AVANCE TRIMESTRAL			AVANCE ACUMULADO		
	Programado	Alcanzado	EF%	Programado	Alcanzado	EF%
0.00	0.00	0.00	0.00	0.00	0.00	0.00

DESCRIPCION DE RESULTADOS Y JUSTIFICACION EN CASO DE VARIACION SUPERIOR A + 10 % RESPECTO A LO PROGRAMADO

EVALUACION DEL INDICADOR

DEPENDENCIA GENERAL: K00 CONTRALORIA

DEPENDENCIA AUXILIAR: 161 Unidad Substanciadora y Resolutora, 162 Unidad Investigadora

ELABORÓ

L.D. Román Hernández Reyes

Sandra Cruz Montiel

FECHA DE ELABORACION: 02/08/2023

Hoja: 37 de 484



MUNICIPIO DE AVTO: SAN JOSE DEL RINCON

PbRm-08b FICHA TECNICA DE SEGUIMIENTO DE INDICADORES 2023 DE GESTIÓN O ESTRATEGICO

TIPO DE FICHA: OSFEM

PILAR DE DESARROLLO / EJE TRANSVERSAL: II Eje transversal II: Gobierno Moderno, Capaz y Responsable

TEMA DE DESARROLLO: Eficiencia y eficacia en el sector público

PROGRAMA PRESUPUESTARIO: 01030501 Asistencia jurídica al Ejecutivo

PROYECTO PRESUPUESTARIO: 010305010105 Asesoría jurídica al ayuntamiento

OBJETIVO DEL PROGRAMA PRESUPUESTARIO: Comprende todas las acciones orientadas al fortalecimiento y mejora de los procedimientos reguladores y conductos legales establecidos, que influyan directamente en la garantía jurídica del gobierno y la sociedad.

DEPENDENCIA GENERAL: M00 CONSEJERIA JURIDICA

DEPENDENCIA AUXILIAR: M00 Consultoria Jurídica

ESTRUCTURA DEL INDICADOR

NOMBRE DEL INDICADOR: Porcentaje de asesorías jurídicas impartidas.

FÓRMULA DEL CALCULO: (Asesorías jurídicas impartidas/Asesorías jurídicas programadas)*100

INTERPRETACION: Asesorías impartidas.

DIMENSION QUE ATIENDE: Eficiencia

DESCRIPCION DEL FACTOR DE COMPARACION: Municipal

AMBITO GEOGRAFICO: rural

COBERTURA: 100082

LINEA BASE: 0

Numero: NC 1

FRECUENCIA DE MEDICION: Semestral

COMPORTAMIENTO DE LAS VARIABLES DURANTE EL TRIMESTRE: Abril-Junio

VARIABLE	UNIDAD DE MEDIDA	OPERACION	META ANUAL	AVANCE TRIMESTRAL		AVANCE ACUMULADO	
				Programado	%	Programado	%
Asesorías jurídicas impartidas	Asesoría	Sumable	200.00	100.00	50.00	100.00	100.00
Asesorías jurídicas programadas	Asesoría	Sumable	200.00	100.00	50.00	100.00	100.00

COMPORTAMIENTO DEL INDICADOR

DESCRIPCION DE LA METAANUAL

Asesorías jurídicas solicitadas por las áreas administrativas y la ciudadanía en general.

TRIMESTRE: Abril-Junio

METAANUAL	AVANCE TRIMESTRAL				AVANCE ACUMULADO			
	Programado	Alcanzado	EF%	SEMAFORO	Programado	Alcanzado	EF%	SEMAFORO
100.00	100.00	100.00	100.00	verde	100.00	100.00	100.00	verde

DESCRIPCION DE RESULTADOS Y JUSTIFICACION EN CASO DE VARIACION SUPERIOR A ± 10 % RESPECTO A LO PROGRAMADO RESOLUCIONES EMITIDAS

EVALUACION DEL INDICADOR

SE LLEVO ACABO LA ANOTACION DE LAS PERSONAS ATENDIDAS

DEPENDENCIA GENERAL: M00 CONSEJERIA JURIDICA

DEPENDENCIA AUXILIAR: M00 Consultoria Jurídica

ELABORÓ

Mtra. Areli Hernández Martínez

Sandra Cruz Montiel

FECHA DE ELABORACION: 02/08/2023

Hoja: 38 de 484



MUNICIPIO DE AYO: SAN JOSE DEL RINCÓN

PDRm-08b FICHA TECNICA DE SEGUIMIENTO DE INDICADORES 2023 DE GESTIÓN O ESTRATEGICO

TIPO DE FICHA: OSFEM

PILAR DE DESARROLLO / EJE TRANSVERSAL: II Eje transversal II: Gobierno Moderno, Capaz y Responsable
TEMA DE DESARROLLO: Eficiencia y eficacia en el sector público
PROGRAMA PRESUPUESTARIO: 01030501 Asistencia Jurídica al Ejecutivo
PROYECTO PRESUPUESTARIO: 010305010105 Asesoría jurídica al ayuntamiento
OBJETIVO DEL PROGRAMA PRESUPUESTARIO: Comprende todas las acciones orientadas al fortalecimiento y mejora de los procedimientos regulatorios y conductos legales establecidos, que influyan directamente en la garantía jurídica del gobierno y la sociedad.
DEPENDENCIA GENERAL: M00 CONSEJERIA JURIDICA
DEPENDENCIA AUXILIAR: M00 Consultoría Jurídica

ESTRUCTURA DEL INDICADOR

NOMBRE DEL INDICADOR: Porcentaje de demandas en contra de la Administración Pública Municipal atendidas.
FORMULA DEL CALCULO: (Demandas en contra de la Administración Pública Municipal atendidas/Demandas en contra de la Administración Pública Municipal presentadas)*100
INTERPRETACIÓN: Demandas instauradas en contra del ayuntamiento.
DIMENSIÓN QUE ATIENDE: Eficiencia
DESCRIPCIÓN DEL FACTOR DE COMPARACIÓN: Municipal
AMBITO GEOGRAFICO: rural
COBERTURA: 100082
LINEA BASE: 0

FRECUENCIA DE MEDICIÓN: Semestral

Numero: NC 2

COMPORTAMIENTO DE LAS VARIABLES DURANTE EL TRIMESTRE: Abril-Junio

VARIABLE	UNIDAD DE MEDIDA	OPERACION	META ANUAL	AVANCE TRIMESTRAL		AVANCE ACUMULADO	
				Programado	%	Programado	%
Demandas en contra de la Administración Pública Municipal atendidas	Expediente	Sumable	20.00	10.00	50.00	10.00	100.00
Demandas en contra de la Administración Pública Municipal presentadas	Expediente	Sumable	20.00	10.00	50.00	10.00	100.00

COMPORTAMIENTO DEL INDICADOR
DESCRIPCIÓN DE LA META ANUAL

Demandas atendidas interpuestas en contra del ayuntamiento.

TRIMESTRE: Abril-Junio

META ANUAL	AVANCE TRIMESTRAL				AVANCE ACUMULADO			
	Programado	Alcanzado	EF%	SEMAFORO	Programado	Alcanzado	EF%	SEMAFORO
100.00	100.00	100.00	100.00	verde	100.00	100.00	100.00	verde

DESCRIPCIÓN DE RESULTADOS Y JUSTIFICACIÓN EN CASO DE VARIACIÓN SUPERIOR A ± 10 % RESPECTO A LO PROGRAMADO
RESOLUCIONES EMITIDAS

EVALUACION DEL INDICADOR

SE LLEVO ACABO ACABO LA ANOTACION DE LAS PERSONAS ATENDIDAS
DEPENDENCIA GENERAL: M00 CONSEJERIA JURIDICA
DEPENDENCIA AUXILIAR: M00 Consultoría Jurídica

ELABORO

Mira, Avelil Hernández Martínez

Sandra Cruz Montiel

FECHA DE ELABORACION: 02/09/2023

Hoja: 39 de 484



MUNICIPIO DE AVTO: SAN JOSE DEL RINCON

PDRn-08b FICHA TECNICA DE SEGUIMIENTO DE INDICADORES 2023 DE GESTIÓN O ESTRATEGICO

TIPO DE FICHA: OSFEM

PILAR DE DESARROLLO / EJE TRANSVERSAL: II Eje transversal II: Gobierno Moderno, Capaz y Responsable

TEMA DE DESARROLLO: Eficiencia y eficacia en el sector público

PROGRAMA PRESUPUESTARIO: 01030501 Asistencia jurídica al Ejecutivo

PROYECTO PRESUPUESTARIO: 010305010105 Asesoría jurídica al ayuntamiento

OBJETIVO DEL PROGRAMA PRESUPUESTARIO: Comprende todas las acciones orientadas al fortalecimiento y mejora de los procedimientos regulatorios y conductos legales establecidos, que influyan directamente en la garantía jurídica del gobierno y la sociedad.

DEPENDENCIA GENERAL: M00 CONSEJERIA JURIDICA

DEPENDENCIA AUXILIAR: M00 Consultoria Juridica

ESTRUCTURA DEL INDICADOR

NOMBRE DEL INDICADOR: Porcentaje de resoluciones jurídicas emitidas.

FÓRMULA DEL CÁLCULO: (Resoluciones jurídicas emitidas/Total de asuntos jurídicos recibidos)*100

INTERPRETACIÓN: Resoluciones jurídicas emitidas por los tribunales.

DIMENSIÓN QUE ATIENDE: Eficiencia

DESCRIPCIÓN DEL FACTOR DE COMPARACIÓN: Municipal

ÁMBITO GEOGRÁFICO: Rural

COBERTURA: 100082

LÍNEA BASE: 0

Número: NA 1.1

FRECUENCIA DE MEDICIÓN:

Trimestral

COMPORTAMIENTO DE LAS VARIABLES DURANTE EL TRIMESTRE: Abril-Junio

VARIABLE	UNIDAD DE MEDIDA	OPERACION	META ANUAL	AVANCE TRIMESTRAL			AVANCE ACUMULADO		
				Programado	%	Alcanzado	Programado	%	Alcanzado
Resoluciones jurídicas emitidas	Expediente	Sumable	10.00	2.00	20.00	2.00	100.00	5.00	50.00
Total de asuntos jurídicos recibidos	Expediente	Sumable	10.00	2.00	20.00	2.00	100.00	5.00	50.00

COMPORTAMIENTO DEL INDICADOR

DESCRIPCIÓN DE LA META ANUAL

TRIMESTRE: Abril-Junio

META ANUAL	AVANCE TRIMESTRAL			AVANCE ACUMULADO		
	Programado	Alcanzado	EF%	Programado	Alcanzado	EF%
100.00	100.00	100.00	100.00	100.00	100.00	100.00

DESCRIPCIÓN DE RESULTADOS Y JUSTIFICACIÓN EN CASO DE VARIACIÓN SUPERIOR A ± 10 % RESPECTO A LO PROGRAMADO
Se emiten resoluciones jurídicas.

EVALUACIÓN DEL INDICADOR

Se realiza conforme a lo calendarizado.

DEPENDENCIA GENERAL: M00 CONSEJERIA JURIDICA

DEPENDENCIA AUXILIAR: M00 Consultoria Juridica

ELABORÓ

Mira, Arvel Hernández Martínez

YO BO

Sandra Cruz Montiel



MUNICIPIO DE AYO: SAN JOSE DEL RINCÓN

PDRm-08b FICHA TÉCNICA DE SEGUIMIENTO DE INDICADORES 2023 DE GESTIÓN O ESTRATÉGICO

TIPO DE FICHA: OSFEM

PLAZA DE DESARROLLO / EJE TRANSVERSAL: II Eje transversal II: Gobierno Moderno, Capaz y Responsable

TEMA DE DESARROLLO: Eficiencia y eficacia en el sector público

PROGRAMA PRESUPUESTARIO: 01030501 Asistencia Jurídica al Ejecutivo

PROYECTO PRESUPUESTARIO: 010305010105 Asesoría Jurídica al Ayuntamiento

OBJETIVO DEL PROGRAMA PRESUPUESTARIO: Comprende todas las acciones orientadas al fortalecimiento y mejora de los procedimientos regulatorios y conductos legales establecidos, que influyan directamente en la garantía jurídica del gobierno y la sociedad.

DEPENDENCIA GENERAL: M00 CONSEJERÍA JURÍDICA

DEPENDENCIA AUXILIAR: M00 Consultoría Jurídica

ESTRUCTURA DEL INDICADOR

NOMBRE DEL INDICADOR: Porcentaje de notificaciones jurídicas presentadas.

FÓRMULA DEL CÁLCULO: (Notificaciones jurídicas presentadas/Notificaciones jurídicas programadas)*100

INTERPRETACIÓN: Asuntos Jurídicos.

DIMENSIÓN QUE ATIENDE: Eficiencia

DESCRIPCIÓN DEL FACTOR DE COMPARACIÓN: Municipal

ÁMBITO GEOGRÁFICO: Rural

COBERTURA: 100082

LÍNEA BASE: 0

Número: NA 1.2

FRECUENCIA DE MEDICIÓN:

Trimestral

COMPORTAMIENTO DE LAS VARIABLES DURANTE EL TRIMESTRE: Abril-Junio

VARIABLE	UNIDAD DE MEDIDA	OPERACION	META ANUAL	AVANCE TRIMESTRAL			AVANCE ACUMULADO				
				Programado	%	Alcanzado	Programado	%	Alcanzado		
Notificaciones jurídicas presentadas	Expediente	Sumable	1.600.00	400.00	25.00	400.00	100.00	800.00	50.00	800.00	100.00
Notificaciones jurídicas programadas	Expediente	Sumable	1.600.00	400.00	25.00	400.00	100.00	800.00	50.00	800.00	100.00

COMPORTAMIENTO DEL INDICADOR

DESCRIPCIÓN DE LA META ANUAL

Notificaciones jurídicas realizadas:

TRIMESTRE: Abril-Junio

META ANUAL	AVANCE TRIMESTRAL			AVANCE ACUMULADO		
	Programado	Alcanzado	EF%	Programado	Alcanzado	EF%
100.00	100.00	100.00	100.00	100.00	100.00	100.00

DESCRIPCIÓN DE RESULTADOS Y JUSTIFICACIÓN EN CASO DE VARIACIÓN SUPERIOR A ± 10 % RESPECTO A LO PROGRAMADO

Se realizan notificaciones jurídicas.

EVALUACIÓN DEL INDICADOR

Se realiza conforme a lo establecido en la calendarización.

DEPENDENCIA GENERAL: M00 CONSEJERÍA JURÍDICA

DEPENDENCIA AUXILIAR: M00 Consultoría Jurídica

ELABORÓ

Mira, Arellí Hernández-Martínez

VO. BO

Sandra Cruz Montiel



MUNICIPIO DE AYTO: SAN JOSE DEL RINCON

PMRm-08b FICHA TECNICA DE SEGUIMIENTO DE INDICADORES 2023 DE GESTIÓN O ESTRATEGICO

TIPO DE FICHA: OSFEM

PILAR DE DESARROLLO / EJE TRANSVERSAL: II Eje transversal II: Gobierno Moderno, Capaz y Responsable

TEMA DE DESARROLLO: Eficiencia y eficacia en el sector público

PROGRAMA PRESUPUESTARIO: 01030501 Asistencia jurídica al Ejecutivo

PROYECTO PRESUPUESTARIO: 010305010105 Asesoría jurídica al ayuntamiento

OBJETIVO DEL PROGRAMA PRESUPUESTARIO: Comprende todas las acciones orientadas al fortalecimiento y mejora de los procedimientos regulatorios y conductos legales establecidos, que influyan directamente en la garantía jurídica del gobierno y la sociedad.

DEPENDENCIA GENERAL: M00 CONSEJERIA JURIDICA

DEPENDENCIA AUXILIAR: M00 Consultoría Jurídica

ESTRUCTURA DEL INDICADOR

NOMBRE DEL INDICADOR: Porcentaje de tramitación de asuntos jurídicos realizados.
FORMULA DEL CÁLCULO: (Tramites de asuntos jurídicos realizados/Tramites de asuntos jurídicos programados)*100

INTERPRETACION: Procedimientos jurídicos.

DIMENSION QUE ATIENDE: Eficiencia

DESCRIPCIÓN DEL FACTOR DE COMPARACION: Municipal

AMBITO GEOGRAFICO: Rural

COBERTURA: 100082

LINEA BASE: 0

Numero: NA 2.1

FRECUENCIA DE MEDICION: Trimestral

COMPORTAMIENTO DE LAS VARIABLES DURANTE EL TRIMESTRE: Abril-Junio

VARIABLE	UNIDAD DE MEDIDA	OPERACION	META ANUAL	AVANCE TRIMESTRAL		AVANCE ACUMULADO					
				Programado	Alcanzado	Programado	Alcanzado				
Tramites de asuntos jurídicos realizados	Expediente	Sumable	30.00	7.00	23.33	7.00	100.00	15.00	50.00	15.00	100.00
Tramites de asuntos jurídicos programados	Expediente	Sumable	30.00	7.00	23.33	7.00	100.00	15.00	50.00	15.00	100.00

COMPORTAMIENTO DEL INDICADOR
DESCRIPCION DE LA METAANUAL

TRIMESTRE: Abril-Junio

META ANUAL	AVANCE TRIMESTRAL			AVANCE ACUMULADO		
	Programado	Alcanzado	EF%	Programado	Alcanzado	EF%
100.00	100.00	100.00	100.00	100.00	100.00	100.00

DESCRIPCION DE RESULTADOS Y JUSTIFICACION EN CASO DE VARIACION SUPERIOR A ± 10 % RESPECTO A LO PROGRAMADO
Se realizan trámites de asuntos jurídicos.

EVALUACION DEL INDICADOR

Se realiza conforme a lo calendarizado.

DEPENDENCIA GENERAL: M00 CONSEJERIA JURIDICA

DEPENDENCIA AUXILIAR: M00 Consultoría Jurídica

ELABORÓ

Mira Areli Hernández Martínez

107-BD

Sandra Cruz Montiel

FECHA DE ELABORACION: 02/09/2023

Hoja: 42 de 484



MUNICIPIO DE AYO: SAN JOSE DEL RINCON

PDRM-08b FICHA TECNICA DE SEGUIMIENTO DE INDICADORES 2023 DE GESTIÓN O ESTRATEGICO

TIPO DE FICHA: OSFEM

PILAR DE DESARROLLO/ EJE TRANSVERSAL: II Eje transversal II: Gobierno Moderno, Capaz y Responsable

TEMA DE DESARROLLO: Eficiencia y eficacia en el sector público

PROGRAMA PRESUPUESTARIO: 01030501 Asistencia jurídica al Ejecutivo

PROYECTO PRESUPUESTARIO: 010305010105 Asesoría jurídica al ayuntamiento

OBJETIVO DEL PROGRAMA PRESUPUESTARIO: Comprende todas las acciones orientadas al fortalecimiento y mejora de los procedimientos regulatorios y conductos legales establecidos, que influyan directamente en la garantía jurídica del gobierno y la sociedad.

DEPENDENCIA GENERAL: M00 CONSEJERIA JURIDICA

DEPENDENCIA AUXILIAR: M00 Consultoria Jurídica

ESTRUCTURA DEL INDICADOR

NOMBRE DEL INDICADOR: Porcentaje de asesorías de mediación y conciliación de diferendos entre las partes en conflicto.

FÓRMULA DEL CALCULO: (Asesorías de mediación y conciliación de diferendos entre las partes en conflicto realizadas/Asesorías de mediación y conciliación de diferendos entre las partes en conflicto programadas)*100

INTERPRETACIÓN: Asesorías impartidas.

DIMENSIÓN QUE ATIENDE: Eficiencia

DESCRIPCIÓN DEL FACTOR DE COMPARACIÓN: Municipal

AMBITO GEOGRAFICO: Rural

COBERTURA: 100082

LÍNEA BASE: 0

Numero: NA 2.2

FRECUENCIA DE MEDICIÓN: Trimestral

COMPORTAMIENTO DE LAS VARIABLES DURANTE EL TRIMESTRE: Abril-Junio

VARIABLE	UNIDAD DE MEDIDA	OPERACION	META ANUAL	AVANCE TRIMESTRAL		AVANCE ACUMULADO					
				Programado	%	Alcanzado	%	Programado	%	Alcanzado	%
Asesorías de mediación y conciliación de diferendos entre las partes en conflicto realizadas	Asesoría	Sumable	400.00	100.00	25.00	100.00	100.00	200.00	50.00	200.00	100.00
Asesorías de mediación y conciliación de diferendos entre las partes en conflicto programadas	Asesoría	Sumable	400.00	100.00	25.00	100.00	100.00	200.00	50.00	200.00	100.00

**COMPORTAMIENTO DEL INDICADOR
DESCRIPCIÓN DE LA METAANUAL**

Numero de asesorías de conciliación entre particulares otorgadas.

TRIMESTRE: Abril-Junio

META ANUAL	AVANCE TRIMESTRAL			AVANCE ACUMULADO		
	Programado	Alcanzado	EF%	Programado	Alcanzado	EF%
100.00	100.00	100.00	100.00	100.00	100.00	100.00

DESCRIPCIÓN DE RESULTADOS Y JUSTIFICACIÓN EN CASO DE VARIACIÓN SUPERIOR A ± 10 % RESPECTO A LO PROGRAMADO
Se dan asesorías dirigidas a la población en general.

EVALUACION DEL INDICADOR

Se cumple conforme a lo calendarizado.

DEPENDENCIA GENERAL: M00 CONSEJERIA JURIDICA

DEPENDENCIA AUXILIAR: M00 Consultoria Jurídica

ELABORÓ

Mira Arell Hernández Martínez

REVISÓ

Sandra Cruz Montiel



MUNICIPIO DE AYTO: SAN JOSE DEL RINCON

PbrRm-08b FICHA TECNICA DE SEGUIMIENTO DE INDICADORES 2023 DE GESTIÓN O ESTRATEGICO

TIPO DE FICHA: OSFEM

PILAR DE DESARROLLO / EJE TRANSVERSAL: 3 Pilar 3: Territorial
 TEMA DE DESARROLLO: Ciudades y comunidades sostenibles
 PROGRAMA PRESUPUESTARIO: 01030801 Política territorial
 PROYECTO PRESUPUESTARIO: 010308010202 Instrumentación urbana
 OBJETIVO DEL PROGRAMA PRESUPUESTARIO: Es el conjunto de acciones a aplicar en una demarcación territorial definida, en beneficio de toda la población o comunidades específicas ahí establecidas.
 DEPENDENCIA GENERAL: F00 DESARROLLO URBANO Y OBRAS PUBLICAS
 DEPENDENCIA AUXILIAR: 123 Desarrollo Urbano

ESTRUCTURA DEL INDICADOR

NOMBRE DEL INDICADOR: Porcentaje de viviendas identificadas en asentamientos humanos irregulares.
FÓRMULA DEL CÁLCULO: (Viviendas identificadas en condición de asentamiento humano irregular/Total de viviendas en el municipio)*100
INTERPRETACIÓN: Viviendas identificadas en asentamientos humanos irregulares.
DIMENSIÓN QUE ATIENDE: Eficiencia
DESCRIPCIÓN DEL FACTOR DE COMPARACIÓN: Municipal
AMBITO GEOGRAFICO: rural
COBERTURA: 100082
LÍNEA BASE: 0
FRECUENCIA DE MEDICIÓN: Semestral
Numero: NC 1

COMPORTAMIENTO DE LAS VARIABLES DURANTE EL TRIMESTRE: Abril-Junio

VARIABLE	UNIDAD DE MEDIDA	OPERACION	META ANUAL	AVANCE TRIMESTRAL			AVANCE ACUMULADO		
				Programado	Alcanzado	%	Programado	Alcanzado	%
Viviendas identificadas en condición de asentamiento humano irregular	Vivienda	Sumable	5.00	5.00	100.00	5.00	100.00	5.00	100.00
Total de viviendas en el municipio	Vivienda	Sumable	28.351.00	28.351.00	100.00	28.351.00	100.00	28.351.00	100.00

COMPORTAMIENTO DEL INDICADOR
DESCRIPCIÓN DE LA METAANUAL

TRIMESTRE: Abril-Junio

METAANUAL	AVANCE TRIMESTRAL			AVANCE ACUMULADO				
	Programado	Alcanzado	EF%	Programado	Alcanzado	EF%		
0.02	0.02	0.02	100.00	verde	0.02	0.02	100.00	verde

DESCRIPCIÓN DE RESULTADOS Y JUSTIFICACIÓN EN CASO DE VARIACIÓN SUPERIOR A ± 10% RESPECTO A LO PROGRAMADO
 Verificaciones de asentamientos irregulares

EVALUACION DEL INDICADOR

Se tienen asentamientos identificados
 DEPENDENCIA GENERAL: F00 DESARROLLO URBANO Y OBRAS PUBLICAS
 DEPENDENCIA AUXILIAR: 123 Desarrollo Urbano

ELABORÓ
 Ing. Mauricio Reyes Vazquez

Sandra Cruz Montiel



MUNICIPIO DE AYO: **SAN JOSE DEL RINCÓN**

Pbrm-08b FICHA TECNICA DE SEGUIMIENTO DE INDICADORES 2023 DE GESTIÓN O ESTRATEGICO

TIPO DE FICHA: **OSFEM**

PILAR DE DESARROLLO / EJE TRANSVERSAL: 3 Pilar 3: Territorial
TEMA DE DESARROLLO: Ciudades y comunidades sostenibles
PROGRAMA PRESUPUESTARIO: 01030801 Política territorial
PROYECTO PRESUPUESTARIO: 010308010202 Instrumentación urbana
OBJETIVO DEL PROGRAMA PRESUPUESTARIO: Es el conjunto de acciones a aplicar en una demarcación territorial definida, en beneficio de toda la población o comunidades específicas ahí establecidas.
DEPENDENCIA GENERAL: F00 DESARROLLO URBANO Y OBRAS PUBLICAS
DEPENDENCIA AUXILIAR: 123 Desarrollo Urbano

ESTRUCTURA DEL INDICADOR

NOMBRE DEL INDICADOR: Porcentaje de gestiones aprobadas para la regularización de asentamientos humanos.
FÓRMULA DEL CÁLCULO: (Gestión para la regularización de asentamientos humanos resuelta a favor/Gestión para la regularización de asentamientos humanos tramitada)*100
INTERPRETACIÓN: Gestiones para la regularización de asentamientos humanos irregulares.
DIMENSIÓN QUE ATIENDE: Eficiencia
DESCRIPCIÓN DEL FACTOR DE COMPARACIÓN: Municipal
AMBITO GEOGRAFICO: rural
COBERTURA: 100082
LÍNEA BASE: 0
Numero: NC 2

COMPORTAMIENTO DE LAS VARIABLES DURANTE EL TRIMESTRE: Abril-Junio

VARIABLE	UNIDAD DE MEDIDA	OPERACION	META ANUAL	AVANCE TRIMESTRAL		AVANCE ACUMULADO	
				Programado	%	Alcanzado	%
Gestión para la regularización de asentamientos humanos resuelta a favor	Gestión	Sumable	20.00	10.00	50.00	16.00	160.00
Gestión para la regularización de asentamientos humanos tramitada	Gestión	Sumable	20.00	10.00	50.00	10.00	100.00

**COMPORTAMIENTO DEL INDICADOR
DESCRIPCIÓN DE LA META ANUAL**

Gestiones para la regularización de asentamientos humanos:

TRIMESTRE: Abril-Junio

META ANUAL	AVANCE TRIMESTRAL				AVANCE ACUMULADO			
	Programado	Alcanzado	EF%	SEMAFORO	Programado	Alcanzado	EF%	SEMAFORO
100.00	100.00	160.00	160.00	verde	100.00	160.00	160.00	verde

DESCRIPCIÓN DE RESULTADOS Y JUSTIFICACIÓN EN CASO DE VARIACIÓN SUPERIOR A ±10% RESPECTO A LO PROGRAMADO
Se gestionan regularizaciones de asentamientos

EVALUACION DEL INDICADOR

Se realizan gestiones

DEPENDENCIA GENERAL: F00 DESARROLLO URBANO Y OBRAS PUBLICAS
DEPENDENCIA AUXILIAR: 123 Desarrollo Urbano

ELABORO

 Ing. Mauricio Reyvas Vazquez

Sandra Cruz Montiel



MUNICIPIO DE AVTO: SAN JOSE DEL RINCON

PBRm-08b FICHA TECNICA DE SEGUIMIENTO DE INDICADORES 2023 DE GESTIÓN O ESTRATEGICO

TIPO DE FICHA: OSFEM

PILAR DE DESARROLLO / EJE TRANSVERSAL: 3 Pilar 3: Territorial
TEMA DE DESARROLLO: Ciudades y comunidades sostenibles
PROGRAMA PRESUPUESTARIO: 01030801 Política territorial
PROYECTO PRESUPUESTARIO: 010308010202 Instrumentación urbana
OBJETIVO DEL PROGRAMA PRESUPUESTARIO: Es el conjunto de acciones a aplicar en una demarcación territorial definida, en beneficio de toda la población o comunidades específicas ahí establecidas.
DEPENDENCIA GENERAL: F00 DESARROLLO URBANO Y OBRAS PUBLICAS
DEPENDENCIA AUXILIAR: 123 Desarrollo Urbano

ESTRUCTURA DEL INDICADOR

NOMBRE DEL INDICADOR: Porcentaje de cursos de actualización en materia de desarrollo urbano gestionados.
FÓRMULA DEL CÁLCULO: (Gestión de cursos de actualización en materia de desarrollo urbano para los servidores públicos municipales realizada/Gestión de cursos de actualización en materia de desarrollo urbano para los servidores públicos municipales (programada)*100
INTERPRETACIÓN: Cursos de actualización en materia de desarrollo urbano.
DIMENSIÓN QUE ATIENDE: Eficiencia
DESCRIPCIÓN DEL FACTOR DE COMPARACIÓN: Municipal
AMBITO GEOGRAFICO: rural
COBERTURA: 100082
LÍNEA BASE: 0
FRECUENCIA DE MEDICIÓN: Semestral
Número: NC 3

COMPORTAMIENTO DE LAS VARIABLES DURANTE EL TRIMESTRE: Abril-Junio

VARIABLE	UNIDAD DE MEDIDA	OPERACION	META ANUAL	AVANCE TRIMESTRAL			AVANCE ACUMULADO		
				Programado	%	Alcanzado	Programado	%	Alcanzado
Gestión de cursos de actualización en materia de desarrollo urbano para los servidores públicos municipales realizada	Capacitación	Sumable	20.00	10.00	50.00	16.00	160.00	10.00	160.00
Gestión de cursos de actualización en materia de desarrollo urbano para los servidores públicos municipales programada	Capacitación	Sumable	20.00	10.00	50.00	10.00	100.00	10.00	100.00

**COMPORTAMIENTO DEL INDICADOR
DESCRIPCIÓN DE LA META ANUAL**

Cursos de actualización.

TRIMESTRE: Abril-Junio

META ANUAL	AVANCE TRIMESTRAL			AVANCE ACUMULADO		
	Programado	Alcanzado	EF%	Programado	Alcanzado	EF%
100.00	100.00	160.00	160.00	100.00	160.00	160.00

DESCRIPCIÓN DE RESULTADOS Y JUSTIFICACIÓN EN CASO DE VARIACIÓN SUPERIOR A ± 10% RESPECTO A LO PROGRAMADO
Gestión de cursos de actualización

EVALUACION DEL INDICADOR

Se gestionan cursos para servidores públicos
DEPENDENCIA GENERAL: F00 DESARROLLO URBANO Y OBRAS PUBLICAS
DEPENDENCIA AUXILIAR: 123 Desarrollo Urbano

ELABORÓ
 Ing. Mauricio Reyes Vazquez

DO. BA
 Sandra Cruz Montiel



MUNICIPIO DE AYTO: SAN JOSE DEL RINCON

PDRm-08b FICHA TECNICA DE SEGUIMIENTO DE INDICADORES 2023 DE GESTIÓN O ESTRATEGICO

TIPO DE FICHA: OSFEM

PILAR DE DESARROLLO/ EJE TRANSVERSAL: 3 Pilar 3: Territorial
TEMA DE DESARROLLO: Ciudades y comunidades sostenibles
PROGRAMA PRESUPUESTARIO: 01030801 Política territorial
PROYECTO PRESUPUESTARIO: 010308010202 Instrumentación urbana
OBJETIVO DEL PROGRAMA PRESUPUESTARIO: Es el conjunto de acciones a aplicar en una demarcación territorial definida, en beneficio de toda la población o comunidades específicas ahí establecidas.
DEPENDENCIA GENERAL: F00 DESARROLLO URBANO Y OBRAS PUBLICAS
DEPENDENCIA AUXILIAR: 123 Desarrollo Urbano

ESTRUCTURA DEL INDICADOR

NOMBRE DEL INDICADOR: Porcentaje de avance en los barrios de campo, para identificar asentamientos irregulares.
FORMULA DEL CALCULO: (Barrios de campo realizados para identificar asentamientos humanos irregulares/Barrios de campo programados para identificar asentamientos humanos irregulares)*100
INTERPRETACIÓN: Avance en los barrios de campo. **FRECUENCIA DE MEDICIÓN:** Trimestral
DIMENSIÓN QUE ATIENDE: Eficiencia
DESCRIPCIÓN DEL FACTOR DE COMPARACIÓN: Municipal
AMBITO GEOGRAFICO: Rural
COBERTURA: 100082
LÍNEA BASE: 0

COMPORTAMIENTO DE LAS VARIABLES DURANTE EL TRIMESTRE: Abril-Junio

VARIABLE	UNIDAD DE MEDIDA	OPERACION	META ANUAL		AVANCE TRIMESTRAL		AVANCE ACUMULADO				
			Programado	%	Alcanzado	%	Programado	%	Alcanzado	%	
Barrios de campo realizados para identificar asentamientos humanos irregulares	Supervisión	Sumable	90.00	10.00	12.50	96.00	960.00	40.00	50.00	143.00	357.50
Barrios de campo programados para identificar asentamientos humanos irregulares	Supervisión	Sumable	80.00	10.00	12.50	10.00	100.00	40.00	50.00	40.00	100.00

COMPORTAMIENTO DEL INDICADOR
DESCRIPCIÓN DE LA META ANUAL

TRIMESTRE: Abril-Junio

META ANUAL	AVANCE TRIMESTRAL			AVANCE ACUMULADO		
	Programado	Alcanzado	EF%	Programado	Alcanzado	EF%
100.00	100.00	960.00	960.00	100.00	357.50	357.50

DESCRIPCIÓN DE RESULTADOS Y JUSTIFICACIÓN EN CASO DE VARIACIÓN SUPERIOR A ± 10 % RESPECTO A LO PROGRAMADO
Se supero lo programado debido a la demanda.

EVALUACION DEL INDICADOR

Se logra el correcto ordenamiento de los asentamientos.
DEPENDENCIA GENERAL: F00 DESARROLLO URBANO Y OBRAS PUBLICAS
DEPENDENCIA AUXILIAR: 123 Desarrollo Urbano

ELABORÓ

 Ing. Mauricio Reyes-Lozquez

NO. B.D.

 Sandra Cruz Montiel



MUNICIPIO DE AYTO: SAN JOSE DEL RINCON

PRM-08b FICHA TECNICA DE SEGUIMIENTO DE INDICADORES 2023 DE GESTIÓN O ESTRATEGICO

TIPO DE FICHA: OSFEM

PILAR DE DESARROLLO / EJE TRANSVERSAL: 3 Pilar 3: Territorial
 Ciudades y comunidades sostenibles
 TEMA DE DESARROLLO: 01030801 Política territorial
 PROGRAMA PRESUPUESTARIO: 010308010202 Instrumentación urbana
 OBLATIVO DEL PROGRAMA PRESUPUESTARIO: Es el conjunto de acciones a aplicar en una demarcación territorial definida, en beneficio de toda la población o comunidades específicas ahí establecidas.
 DEPENDENCIA GENERAL: F00 DESARROLLO URBANO Y OBRAS PUBLICAS
 DEPENDENCIA AUXILIAR: 123 Desarrollo Urbano

ESTRUCTURA DEL INDICADOR

NOMBRE DEL INDICADOR: Porcentaje de avance en la gestión para la regularización de los predios.
 FÓRMULA DEL CÁLCULO: (Gestión de regularización de los predios realizada/Gestión de regularización de los predios programada)*100
 INTERPRETACIÓN: Gestión en materia de regularización de predios.
 DIMENSIÓN QUE ATIENDE: Eficiencia
 DESCRIPCIÓN DEL FACTOR DE COMPARACIÓN: Municipal
 AMBITO GEOGRAFICO: Rural
 COBERTURA: 100082
 LINEA BASE: 0
 FRECUENCIA DE MEDICIÓN: Trimestral

Numero: NA 2.1

COMPORTAMIENTO DE LAS VARIABLES DURANTE EL TRIMESTRE: Abril-Junio

VARIABLE	UNIDAD DE MEDIDA	OPERACION	META ANUAL	AVANCE TRIMESTRAL			AVANCE ACUMULADO				
				Programado	%	Alcanzado	Programado	%	Alcanzado		
Gestión de regularización de los predios realizada	Gestión	Sumable	20.00	5.00	25.00	1.00	20.00	10.00	50.00	16.00	180.00
Gestión de regularización de los predios programada	Gestión	Sumable	20.00	5.00	25.00	5.00	100.00	10.00	50.00	10.00	100.00

COMPORTAMIENTO DEL INDICADOR
DESCRIPCIÓN DE LA METAANUAL

TRIMESTRE: Abril-Junio

Gestión en materia de regularización de predios.

META ANUAL	AVANCE TRIMESTRAL			AVANCE ACUMULADO		
	Programado	Alcanzado	EF%	Programado	Alcanzado	EF%
100.00	100.00	20.00	20.00	100.00	160.00	160.00

DESCRIPCIÓN DE RESULTADOS Y JUSTIFICACIÓN EN CASO DE VARIACIÓN SUPERIOR A ± 10 % RESPECTO A LO PROGRAMADO
Se supero lo programado, debido a mayor demanda de predios.

EVALUACION DEL INDICADOR

Se logro el correcto ordenamiento.
 DEPENDENCIA GENERAL: F00 DESARROLLO URBANO Y OBRAS PUBLICAS
 DEPENDENCIA AUXILIAR: 123 Desarrollo Urbano

ELABORÓ

VO BO



MUNICIPIO DE AVTO: **SAN JOSE DEL RINCÓN**

PDRm-08b FICHA TECNICA DE SEGUIMIENTO DE INDICADORES 2023 DE GESTIÓN O ESTRATEGICO

TIPO DE FICHA: OSFEM

PILAR DE DESARROLLO / EJE TRANSVERSAL: 3 Pilar 3: Territorial
TEMA DE DESARROLLO: Ciudades y comunidades sostenibles
PROGRAMA PRESUPUESTARIO: 01030801 Política territorial
PROYECTO PRESUPUESTARIO: 010308010202 Instrumentación urbana
OBJETIVO DEL PROGRAMA PRESUPUESTARIO: Es el conjunto de acciones a aplicar en una demarcación territorial definida, en beneficio de toda la población o comunidades específicas ahí establecidas.
DEPENDENCIA GENERAL: F00 DESARROLLO URBANO Y OBRAS PUBLICAS
DEPENDENCIA AUXILIAR: 123 Desarrollo Urbano

ESTRUCTURA DEL INDICADOR

NOMBRE DEL INDICADOR: Porcentaje en los permisos de uso del suelo emitidos.
FORMULA DEL CALCULO: (Permisos de uso del suelo emitidos/Permisos de uso del suelo solicitados)*100
INTERPRETACION: Numero de permisos.
DIMENSION QUE ATIENDE: Eficiencia
DESCRIPCION DEL FACTOR DE COMPARACION: Municipal
AMBITO GEOGRAFICO: Rural
COBERTURA: 100082
LINEA BASE: 0

FRECUENCIA DE MEDICION:

Trimestral

Numero: NA 2.2

COMPORTAMIENTO DE LAS VARIABLES DURANTE EL TRIMESTRE: Abril-Junio

VARIABLE	UNIDAD DE MEDIDA	OPERACION	META ANUAL	AVANCE TRIMESTRAL		AVANCE ACUMULADO					
				Programado	%	Programado	%				
Permisos de uso del suelo emitidos	Permiso	Sumable	50.00	5.00	10.00	6.00	120.00	20.00	40.00	19.00	95.00
Permisos de uso del suelo solicitados	Permiso	Sumable	50.00	5.00	10.00	5.00	100.00	20.00	40.00	20.00	100.00

**COMPORTAMIENTO DEL INDICADOR
DESCRIPCION DE LA METAANUAL**

Permiso de uso de suelo.
 TRIMESTRE: Abril-Junio

METAANUAL	AVANCE TRIMESTRAL				AVANCE ACUMULADO			
	Programado	Alcanzado	EF%	SEMAFORO	Programado	Alcanzado	EF%	SEMAFORO
100.00	100.00	120.00	120.00	verde	100.00	95.00	95.00	verde

DESCRIPCION DE RESULTADOS Y JUSTIFICACION EN CASO DE VARIACION SUPERIOR A ± 10% RESPECTO A LO PROGRAMADO
 Se realizan permisos de usos de suelo.

EVALUACION DEL INDICADOR

Se presentaron nuevas solicitudes.
DEPENDENCIA GENERAL: F00 DESARROLLO URBANO Y OBRAS PUBLICAS
DEPENDENCIA AUXILIAR: 123 Desarrollo Urbano

ELABORÓ
 Ing. Mauricio Rógers Vazquez

NO. MO.
 Sandra Cruz Montiel



MUNICIPIO DE AVTO: SAN JOSE DEL RINCON

PBRm-08B FICHA TECNICA DE SEGUIMIENTO DE INDICADORES 2023 DE GESTIÓN O ESTRATEGICO

TIPO DE FICHA: OSFEM

PILAR DE DESARROLLO / ELE TRANSVERSAL: 3 Pilar 3: Territorial
TEMA DE DESARROLLO: Ciudades y comunidades sostenibles
PROGRAMA PRESUPUESTARIO: 01030801 Política territorial
PROYECTO PRESUPUESTARIO: 010308010202 Instrumentación urbana
OBJETIVO DEL PROGRAMA PRESUPUESTARIO: Es el conjunto de acciones a aplicar en una demarcación territorial definida, en beneficio de toda la población o comunidades específicas ahí establecidas.
DEPENDENCIA GENERAL: F00 DESARROLLO URBANO Y OBRAS PUBLICAS
DEPENDENCIA AUXILIAR: 123 Desarrollo Urbano

ESTRUCTURA DEL INDICADOR

NOMBRE DEL INDICADOR: Porcentaje de necesidades de capacitación en materia de desarrollo urbano atendidas.
FÓRMULA DEL CÁLCULO: (Necesidades de capacitación atendidas en materia de desarrollo urbano/Necesidades de capacitación identificadas en materia de desarrollo urbano)*100
INTERPRETACIÓN: Capacitación en materia de desarrollo urbano.
DIMENSIÓN QUE ATIENDE: Eficiencia
DESCRIPCIÓN DEL FACTOR DE COMPARACIÓN: Municipal
ÁMBITO GEOGRÁFICO: Rural
COBERTURA: 100082
LÍNEA BASE: 0
Numero: NA 3.1

COMPORTAMIENTO DE LAS VARIABLES DURANTE EL TRIMESTRE: Abril-Junio

VARIABLE	UNIDAD DE MEDIDA	OPERACION	META ANUAL	AVANCE TRIMESTRAL		AVANCE ACUMULADO					
				Programado	%	Alcanzado	%	Programado	%	Alcanzado	%
Necesidades de capacitación atendidas en materia de desarrollo urbano	Capacitación	Sumable	20.00	5.00	25.00	5.00	100.00	10.00	50.00	16.00	160.00
Necesidades de capacitación identificadas en materia de desarrollo urbano	Capacitación	Sumable	20.00	5.00	25.00	5.00	100.00	10.00	50.00	16.00	160.00

**COMPORTAMIENTO DEL INDICADOR
DESCRIPCIÓN DE LA META ANUAL**

TRIMESTRE: Abril-Junio

META ANUAL	AVANCE TRIMESTRAL			AVANCE ACUMULADO		
	Programado	Alcanzado	EF%	Programado	Alcanzado	EF%
100.00	100.00	100.00	100.00	100.00	160.00	160.00

DESCRIPCIÓN DE RESULTADOS Y JUSTIFICACIÓN EN CASO DE VARIACIÓN SUPERIOR A ± 10 % RESPECTO A LO PROGRAMADO
Se atienden las necesidades de capacitación en materia de desarrollo urbano.

EVALUACION DEL INDICADOR

Se logran atender mas capacitaciones
DEPENDENCIA GENERAL: F00 DESARROLLO URBANO Y OBRAS PUBLICAS
DEPENDENCIA AUXILIAR: 123 Desarrollo Urbano

ELABORÓ
 Ing. Maunche-Reyes Vazquez

V.O. BO
 Sandra Cruz Montiel



MUNICIPIO DE AYTO: SAN JOSE DEL RINCÓN

PBRm-08b FICHA TECNICA DE SEGUIMIENTO DE INDICADORES 2023 DE GESTIÓN O ESTRATEGICO

TIPO DE FICHA: OSFEM

PILAR DE DESARROLLO / EJE TRANSVERSAL: 3 Pilar 3: Territorial
 Cidades y comunidades sostenibles
 TEMA DE DESARROLLO: 01030801 Política territorial
 PROGRAMA PRESUPUESTARIO: 010308010202 Instrumentación urbana
 PROYECTO PRESUPUESTARIO: Es el conjunto de acciones a aplicar en una demarcación territorial definida, en beneficio de toda la población o comunidades específicas ahí establecidas.
 OBJETIVO DEL PROGRAMA PRESUPUESTARIO: F00 DESARROLLO URBANO Y OBRAS PUBLICAS
 DEPENDENCIA GENERAL: 123 Desarrollo Urbano
 DEPENDENCIA AUXILIAR:

ESTRUCTURA DEL INDICADOR

NOMBRE DEL INDICADOR: Porcentaje de eventos en materia de desarrollo urbano municipal realizados.
 FÓRMULA DEL CÁLCULO: (Eventos de capacitación realizados en materia de desarrollo urbano municipal/Eventos de capacitación programados en materia de desarrollo urbano municipal)*100
 INTERPRETACIÓN: Eventos de capacitación en materia de desarrollo urbano.
 DIMENSIÓN QUE ATIENDE: Eficiencia
 DESCRIPCIÓN DEL FACTOR DE COMPARACIÓN: Municipal
 AMBITO GEOGRAFICO: Rural
 COBERTURA: 100082
 LINEA BASE: 0
 Numero: NA 3.2

FRECUENCIA DE MEDICIÓN: Trimestral

COMPORTAMIENTO DE LAS VARIABLES DURANTE EL TRIMESTRE: Abril-Junio											
VARIABLE	UNIDAD DE MEDIDA	OPERACION	META ANUAL	AVANCE TRIMESTRAL			AVANCE ACUMULADO				
				Programado	%	Alcanzado	Programado	%	Alcanzado		
Eventos de capacitación realizados en materia de desarrollo urbano municipal	Capacitación	Sumable	20.00	5.00	25.00	5.00	100.00	10.00	50.00	16.00	160.00
Eventos de capacitación programados en materia de desarrollo urbano municipal	Capacitación	Sumable	20.00	5.00	25.00	5.00	100.00	10.00	50.00	16.00	100.00

COMPORTAMIENTO DEL INDICADOR
DESCRIPCIÓN DE LA META ANUAL

Eventos de capacitación en materia de desarrollo urbano.

TRIMESTRE: Abril-Junio

META ANUAL	AVANCE TRIMESTRAL			AVANCE ACUMULADO		
	Programado	Alcanzado	EF%	Programado	Alcanzado	EF%
100.00	100.00	100.00	100.00	verde	100.00	verde

DESCRIPCIÓN DE RESULTADOS Y JUSTIFICACIÓN EN CASO DE VARIACIÓN SUPERIOR A ± 10 % RESPECTO A LO PROGRAMADO
Se realizan capacitaciones.

EVALUACION DEL INDICADOR

se atienden las necesidades de capacitación conforme a lo programado.
 DEPENDENCIA GENERAL: F00 DESARROLLO URBANO Y OBRAS PUBLICAS
 DEPENDENCIA AUXILIAR: 123 Desarrollo Urbano

Ing. Mauricio Reyes Vazquez
 ELABORO

Sandra Cruz Montiel
 V.D. BO.



MUNICIPIO DE AVTO: SAN JOSE DEL RINCON

PdRm-08b FICHA TECNICA DE SEGUIMIENTO DE INDICADORES 2023 DE GESTIÓN O ESTRATEGICO

TIPO DE FICHA: OSFEM

PILAR DE DESARROLLO/ EJE TRANSVERSAL: II Eje transversal II. Gobierno Moderno, Capaz y Responsable

TEMA DE DESARROLLO: Estructura del gobierno municipal

PROGRAMA PRESUPUESTARIO: 01030902 Reglamentación municipal

PROYECTO PRESUPUESTARIO: 010309020101 Revisión y emisión de la reglamentación municipal

OBJETIVO DEL PROGRAMA PRESUPUESTARIO: Se orienta al cumplimiento de las atribuciones contenidas en el Título VI de la Ley Orgánica Municipal del Estado de México, vigente.

DEPENDENCIA GENERAL: B01 Sindicatura I

DEPENDENCIA AUXILIAR: B01 Sindicatura I

ESTRUCTURA DEL INDICADOR

NOMBRE DEL INDICADOR: Porcentaje de disposiciones de observancia general publicadas.

FORMULA DEL CALCULO: (Reglamentos y disposiciones de observancia general publicadas/Disposiciones de observancia general a publicar) *100

INTERPRETACIÓN: Disposiciones de observancia general ante la población.

DIMENSIÓN QUE ATIENDE: Eficiencia

DESCRIPCIÓN DEL FACTOR DE COMPARACIÓN: Municipal

AMBITO GEOGRAFICO: rural

COBERTURA: 100082

LÍNEA BASE: 0

Numero: NC 1

FRECUENCIA DE MEDICIÓN:

Semestral

COMPORTAMIENTO DE LAS VARIABLES DURANTE EL TRIMESTRE: Abril-Junio

VARIABLE	UNIDAD DE MEDIDA	OPERACION	AVANCE TRIMESTRAL		AVANCE ACUMULADO	
			Programado	%	Programado	%
Reglamentos y disposiciones de observancia general publicadas	Reglamento	Sumable	1,00	100,00	1,00	100,00
Disposiciones de observancia general a publicar	Reglamento	Sumable	1,00	100,00	1,00	100,00

COMPORTAMIENTO DEL INDICADOR

DESCRIPCIÓN DE LA METAANUAL

Reglamentos y disposiciones de observancia general en el municipio publicadas.

TRIMESTRE: Abril-Junio

METAANUAL	AVANCE TRIMESTRAL			AVANCE ACUMULADO		
	Programado	Alcanzado	EF%	Programado	Alcanzado	EF%
100.00	100.00	100.00	100.00	100.00	100.00	100.00

DESCRIPCIÓN DE RESULTADOS Y JUSTIFICACIÓN EN CASO DE VARIACIÓN SUPERIOR A ± 10 % RESPECTO A LO PROGRAMADO

REGLAMENTOS Y DISPOSICIONES DE OBSERVANCIA GENERAL EN EL MUNICIPIO PUBLICADAS

Reglamentos y disposiciones de observancia

DEPENDENCIA GENERAL: B01 Sindicatura I

DEPENDENCIA AUXILIAR: B01 Sindicatura I

EVALUACION DEL INDICADOR

ELABORÓ

 Roberto Camos Refriza Mungua

BO

 Sandra Cruz Montiel



MUNICIPIO DE AVTO: SAN JOSE DEL RINCON

PBRm-08b FICHA TECNICA DE SEGUIMIENTO DE INDICADORES 2023 DE GESTIÓN O ESTRATEGICO

TIPO DE FICHA: OSFEM

PILAR DE DESARROLLO/ EJE TRANSVERSAL:

II Eje transversal II: Gobierno Moderno, Capaz y Responsable

TEMA DE DESARROLLO:

Estructura del gobierno municipal

PROGRAMA PRESUPUESTARIO:

01030902 Reglamentación municipal

PROYECTO PRESUPUESTARIO:

010309020101 Revisión y emisión de la reglamentación municipal

OBJETIVO DEL PROGRAMA PRESUPUESTARIO:

Se orienta al cumplimiento de las atribuciones contenidas en el Título VI de la Ley Orgánica Municipal del Estado de México, vigente.

DEPENDENCIA GENERAL:

B01 Sindicatura I

DEPENDENCIA AUXILIAR:

B01 Sindicatura I

ESTRUCTURA DEL INDICADOR

NOMBRE DEL INDICADOR:

Porcentaje de capacitaciones realizadas en materia reglamentaria.

FORMULA DEL CALCULO:

(Capacitaciones en materia reglamentaria realizadas/Capacitaciones en materia reglamentaria programadas)*100

INTERPRETACIÓN:

Eficiencia

FRECUENCIA DE MEDICIÓN:

Semestral

DESCRIPCIÓN DEL FACTOR DE COMPARACIÓN:

AMBITO GEOGRAFICO:

COBERTURA:

LINEA BASE

Numero: NC 2 No aplica

COMPORTAMIENTO DE LAS VARIABLES DURANTE EL TRIMESTRE: Abril-Junio

VARIABLE	UNIDAD DE MEDIDA	OPERACION	META ANUAL		AVANCE TRIMESTRAL		AVANCE ACUMULADO	
			Programado	Alcanzado	%	Alcanzado	%	Alcanzado
Capacitaciones en materia reglamentaria realizadas			0.00	0.00	0.00	0.00	0.00	0.00
Capacitaciones en materia reglamentaria programadas			0.00	0.00	0.00	0.00	0.00	0.00

COMPORTAMIENTO DEL INDICADOR

DESCRIPCIÓN DE LA METAANUAL

TRIMESTRE: Abril-Junio

METAANUAL	AVANCE TRIMESTRAL				AVANCE ACUMULADO			
	Programado	Alcanzado	EF%	SEMAFORO	Programado	Alcanzado	EF%	SEMAFORO
0.00	0.00	0.00	0.00	0.00	0.00	0.00	0.00	0.00

DESCRIPCIÓN DE RESULTADOS Y JUSTIFICACIÓN EN CASO DE VARIACIÓN SUPERIOR A ± 10% RESPECTO A LO PROGRAMADO

EVALUACION DEL INDICADOR

DEPENDENCIA GENERAL:
DEPENDENCIA AUXILIAR:

B01 Sindicatura I
B01 Sindicatura I

SINDECO ELABORO

Roberto Gallo Ferraza Munguia

NO. 80

Sandra Cruz Montiel



MUNICIPIO DE AVTO: SAN JOSE DEL RINCON

PDRn-08b FICHA TECNICA DE SEGUIMIENTO DE INDICADORES 2023 DE GESTIÓN O ESTRATEGICO

TIPO DE FICHA: OSFEM

PILAR DE DESARROLLO / EJE TRANSVERSAL: II Eje transversal II: Gobierno Moderno, Capaz y Responsable

TEMA DE DESARROLLO: Estructura del gobierno municipal

PROGRAMA PRESUPUESTARIO: 01030902 Reglamentación municipal

PROYECTO PRESUPUESTARIO: 010309020101 Revisión y emisión de la reglamentación municipal

OBJETIVO DEL PROGRAMA PRESUPUESTARIO: Se orienta al cumplimiento de las atribuciones conferidas en el Título VI de la Ley Orgánica Municipal del Estado de México, vigente.

DEPENDENCIA GENERAL: B01 Sindicatura I

DEPENDENCIA AUXILIAR: B01 Sindicatura I

ESTRUCTURA DEL INDICADOR

NOMBRE DEL INDICADOR: Porcentaje de propuestas de modificación a leyes, decretos y reglamentos municipales revisadas.

FORMULA DEL CALCULO: (Propuestas viables de modificación a leyes, decretos y reglamentos municipales revisadas/Propuestas viables de modificación a leyes, decretos y reglamentos municipales presentadas)*100

INTERPRETACION: Propuestas viables de modificación a los planes y reglamentos.

DIMENSION QUE ATENDE: Eficiencia

DESCRIPCION DEL FACTOR DE COMPARACION: Municipal

AMBITO GEOGRAFICO: rural

COBERTURA: 100082

LINEA BASE: 0

Numero: NA 1.1

FRECUENCIA DE MEDICION:

Semestral

COMPORTAMIENTO DE LAS VARIABLES DURANTE EL TRIMESTRE: Abril-Junio

VARIABLE	UNIDAD DE MEDIDA	OPERACION	META ANUAL	AVANCE TRIMESTRAL			AVANCE ACUMULADO				
				Programado	%	Alcanzado	Programado	%	Alcanzado		
Propuestas viables de modificación a leyes, decretos y reglamentos municipales presentadas	Expediente	Sumable	10.00	2.00	20.00	5.00	250.00	2.00	20.00	5.00	250.00
Propuestas viables de modificación a leyes, decretos y reglamentos municipales presentadas	Expediente	Sumable	10.00	2.00	20.00	2.00	100.00	2.00	20.00	2.00	100.00

COMPORTAMIENTO DEL INDICADOR

DESCRIPCION DE LA META ANUAL

Revisión de propuestas viables de modificación.

TRIMESTRE: Abril-Junio

META ANUAL	AVANCE TRIMESTRAL			AVANCE ACUMULADO			
	Programado	Alcanzado	EF%	Programado	Alcanzado	EF%	
100.00	100.00	250.00	250.00	verde	100.00	250.00	verde

DESCRIPCION DE RESULTADOS Y JUSTIFICACION EN CASO DE VARIACION SUPERIOR A ± 10 % RESPECTO A LO PROGRAMADO

REVISIÓN DE PROPUESTAS Viables DE MODIFICACIÓN A LEYES, DECRETOS Y REGLAMENTOS MUNICIPALES.

EVALUACION DEL INDICADOR

Se cumple con las revisiones

DEPENDENCIA GENERAL: B01 Sindicatura I

DEPENDENCIA AUXILIAR: B01 Sindicatura I

Roberto José Pedraza Munguía

Sandra Cruz Montiel



MUNICIPIO DE AVTO: SAN JOSE DEL RINCON

PDRm-08b FICHA TECNICA DE SEGUIMIENTO DE INDICADORES 2023 DE GESTIÓN O ESTRATEGICO

TIPO DE FICHA: OSFEM

PILAR DE DESARROLLO / EJE TRANSVERSAL: II Eje transversal II: Gobierno Moderno, Capaz y Responsable

TEMA DE DESARROLLO: Estructura del gobierno municipal

PROGRAMA PRESUPUESTARIO: 01030902 Reglamentacion municipal

PROYECTO PRESUPUESTARIO: 010309020101 Revision y emision de la reglamentacion municipal

OBJETIVO DEL PROGRAMA PRESUPUESTARIO: Se orienta al cumplimiento de las atribuciones contenidas en el Titulo VI de la Ley Orgánica Municipal del Estado de México, vigente.

DEPENDENCIA GENERAL: B01 Sindicatura I

DEPENDENCIA AUXILIAR: B01 Sindicatura I

ESTRUCTURA DEL INDICADOR

NOMBRE DEL INDICADOR: Porcentaje de cumplimiento en las sesiones de Cabildo

FÓRMULA DEL CALCULO: (Número de sesiones de cabildo realizadas/Número de sesiones de sesiones de cabildo programadas)*100

INTERPRETACIÓN: Número de sesiones que se llevan a cabo durante el año.

DIMENSIÓN QUE ATIENDE: Eficiencia

DESCRIPCIÓN DEL FACTOR DE COMPARACIÓN: Municipal

AMBITO GEOGRAFICO: Rural

COBERTURA: 1000082

LINEA BASE: 0

Numero: NA 1,2

FRECUENCIA DE MEDICIÓN:

Trimestral

COMPORTAMIENTO DE LAS VARIABLES DURANTE EL TRIMESTRE: Abril-Junio

VARIABLE	UNIDAD DE MEDIDA	OPERACION	META ANUAL	AVANCE TRIMESTRAL		AVANCE ACUMULADO					
				Programado	%	Alcanzado	%	Programado	%	Alcanzado	%
Número de sesiones de cabildo realizadas	Sesión	Sumable	48.00	12.00	25.00	14.00	116.67	24.00	50.00	26.00	108.33
Número de sesiones de cabildo programadas	Sesión	Sumable	48.00	12.00	25.00	12.00	100.00	24.00	50.00	24.00	100.00

COMPORTAMIENTO DEL INDICADOR

DESCRIPCIÓN DE LA META ANUAL

Realización de sesiones de cabildo.

TRIMESTRE: Abril-Junio

META ANUAL	AVANCE TRIMESTRAL			AVANCE ACUMULADO		
	Programado	Alcanzado	EF%	Programado	Alcanzado	EF%
100.00	100.00	116.67	116.67	100.00	108.33	108.33

DESCRIPCIÓN DE RESULTADOS Y JUSTIFICACIÓN EN CASO DE VARIACIÓN SUPERIOR A ± 10 % RESPECTO A LO PROGRAMADO

Se realizan sesiones de cabildo.

EVALUACION DEL INDICADOR

Se llevan de acuerdo al calendario.

DEPENDENCIA GENERAL:

DEPENDENCIA AUXILIAR:

B01 Sindicatura I
B01 Sindicatura I

Roberto García Padraza Munquía

Sandra Cruz Montiel



MUNICIPIO DE AVTO: SAN JOSE DEL RINCON

PdRm-08b FICHA TECNICA DE SEGUIMIENTO DE INDICADORES 2023 DE GESTIÓN O ESTRATEGICO

TIPO DE FICHA: OSFEM

PILAR DE DESARROLLO / EJE TRANSVERSAL: II Eje transversal II: Gobierno Moderno, Capaz y Responsable
TEMA DE DESARROLLO: Estructura del gobierno municipal
PROGRAMA PRESUPUESTARIO: 01030902 Reglamentación municipal
PROYECTO PRESUPUESTARIO: 010309020101 Revisión y emisión de la reglamentación municipal
OBJETIVO DEL PROGRAMA PRESUPUESTARIO: Se orienta al cumplimiento de las atribuciones contenidas en el Título VI de la Ley Orgánica Municipal del Estado de México, vigente.
DEPENDENCIA GENERAL: B01 Sindicatura I
DEPENDENCIA AUXILIAR: B01 Sindicatura I

ESTRUCTURA DEL INDICADOR

NOMBRE DEL INDICADOR: Porcentaje de asesorías y asistencia técnica en estudios jurídicos otorgados.
FORMULA DEL CALCULO: (Asesorías y asistencia técnica en estudios jurídicos otorgadas a las áreas/Asesorías y asistencia técnica en estudios jurídicos solicitadas por las áreas)*100
INTERPRETACION:
DIMENSION QUE ATIENDE: Eficiencia
DESCRIPCION DEL FACTOR DE COMPARACION:
AMBITO GEOGRAFICO:
COBERTURA:
LINEA BASE:
Numero: NA 2.1 **No aplica**

FRECUENCIA DE MEDICION:

Trimestral

COMPORTAMIENTO DE LAS VARIABLES DURANTE EL TRIMESTRE: Abril-Junio

VARIABLE	UNIDAD DE MEDIDA	OPERACION	META ANUAL	AVANCE TRIMESTRAL		AVANCE ACUMULADO	
				Programado	%	Programado	%
Asesorías y asistencia técnica en estudios jurídicos otorgadas a las áreas			0.00	0.00	0.00	0.00	0.00
Asesorías y asistencia técnica en estudios jurídicos solicitadas por las áreas			0.00	0.00	0.00	0.00	0.00

**COMPORTAMIENTO DEL INDICADOR
DESCRIPCION DE LA METAANUAL**

TRIMESTRE: Abril-Junio

METAANUAL	AVANCE TRIMESTRAL			AVANCE ACUMULADO		
	Programado	Alcanzado	EF%	Programado	Alcanzado	EF%
0.00	0.00	0.00	0.00	0.00	0.00	0.00

DESCRIPCION DE RESULTADOS Y JUSTIFICACION EN CASO DE VARIACION SUPERIOR A ± 10% RESPECTO A LO PROGRAMADO

EVALUACION DEL INDICADOR

DEPENDENCIA GENERAL:
DEPENDENCIA AUXILIAR:

B01 Sindicatura I
 B01 Sindicatura I

ELABORADO
 Roberto Carlos Tledraza Munguia

ID. BO
 Sandra Cruz Montiel



MUNICIPIO DE AYTO: SAN JOSE DEL RINCON

PRM-08b FICHA TECNICA DE SEGUIMIENTO DE INDICADORES 2023 DE GESTIÓN O ESTRATEGICO

TIPO DE FICHA: OSFEM

PILAR DE DESARROLLO / EJE TRANSVERSAL: 4 Pilar 4: Seguridad
TEMA DE DESARROLLO: Mediación y conciliación
PROGRAMA PRESUPUESTARIO: 01030903 Mediation y conciliación Municipal
PROYECTO PRESUPUESTARIO: 010309030101 Mediación , conciliación y función calificadora municipal
OBJETIVO DEL PROGRAMA PRESUPUESTARIO: Se orienta al cumplimiento de las atribuciones contenidas en el Título V de la Ley Orgánica Municipal del Estado de México, vigente.
DEPENDENCIA GENERAL: M00 CONSEJERIA JURIDICA
DEPENDENCIA AUXILIAR: 108 Oficialia Mediadora - Conciliadora, 155 Area Juridica, 164 Oficialia Calificadora

ESTRUCTURA DEL INDICADOR

NOMBRE DEL INDICADOR: Porcentaje de quejas vecinales atendidas.
FORMULA DEL CALCULO: (Quejas vecinales atendidas / Quejas vecinales recibidas) *100
INTERPRETACIÓN: Contribuir a la promoción de la paz vecinal.
DIMENSIÓN QUE ATIENDE: Eficiencia
DESCRIPCIÓN DEL FACTOR DE COMPARACIÓN: Municipal

FRECUENCIA DE MEDICIÓN:

Semestral

AMBITO GEOGRAFICO: rural
COBERTURA: 100082
LINEA BASE: 0

Numero: NC 1

COMPORTAMIENTO DE LAS VARIABLES DURANTE EL TRIMESTRE: Abril-Junio

VARIABLE	UNIDAD DE MEDIDA	OPERACION	META ANUAL	AVANCE TRIMESTRAL		AVANCE ACUMULADO					
				Programado	%	Alcanzado	%	Programado	%	Alcanzado	%
Quejas vecinales atendidas	Expediente	Sumable	400.00	200.00	50.00	234.00	117.00	200.00	50.00	234.00	117.00
Quejas vecinales recibidas	Expediente	Sumable	400.00	200.00	50.00	200.00	100.00	200.00	50.00	200.00	100.00

COMPORTAMIENTO DEL INDICADOR
DESCRIPCION DE LA METAANUAL

TRIMESTRE: Abril-Junio

META ANUAL	AVANCE TRIMESTRAL				AVANCE ACUMULADO			
	Programado	Alcanzado	EF%	SEMAFORO	Programado	Alcanzado	EF%	SEMAFORO
100.00	100.00	117.00	117.00	verde	100.00	117.00	117.00	verde

Se registra una disminución de la población para realizar trámites.
 DESCRIPCIÓN DE RESULTADOS Y JUSTIFICACIÓN EN CASO DE VARIACIÓN SUPERIOR A ± 10 % RESPECTO A LO PROGRAMADO LA POBLACION DEL MUNICIPIO DE SAN JOSE DEL RINCON CUENTA CON LA OFICIALIA MEDIADORA-CONCILIADORA COMO PRIMERA INSTANCIA PARA LA SOLUCION DE SUS CONFLICTOS VECINALES MEDIANTE EL DIALOGO, POR LO QUE ESTA META SE HA LOGRADO SATISFACTORIAMENTE POR EL TRIMESTRE DE ABRIL JUNIO DE 2023

EVALUACION DEL INDICADOR

SE LLEVAN ACABO LAS ACCIONES DE ACUERDO AL CALENDARIO PROGRAMADO
DEPENDENCIA GENERAL: M00 CONSEJERIA JURIDICA
DEPENDENCIA AUXILIAR: 108 Oficialia Mediadora - Conciliadora, 155 Area Juridica, 164 Oficialia Calificadora

ELABORÓ

Mira Arellí Hernández Martínez

Sandra Cruz Montiel

FECHA DE ELABORACION: 02/08/2023

Hoja 57 de 484



MUNICIPIO DE AYTO: SAN JOSE DEL RINCÓN

PDRm-08b FICHA TECNICA DE SEGUIMIENTO DE INDICADORES 2023 DE GESTIÓN O ESTRATEGICO

TIPO DE FICHA: OSFEM

PILAR DE DESARROLLO / EJE TRANSVERSAL: 4 Pilar 4: Seguridad
TEMA DE DESARROLLO: Mediación y conciliación
PROGRAMA PRESUPUESTARIO: 01030903 Mediación y conciliación Municipal
PROYECTO PRESUPUESTARIO: 010309030101 Mediación, conciliación y función calificadora municipal
OBJETIVO DEL PROGRAMA PRESUPUESTARIO: Se orienta al cumplimiento de las atribuciones contenidas en el Título V de la Ley Orgánica Municipal del Estado de México, vigente.
DEPENDENCIA GENERAL: M00 CONSEJERIA JURIDICA
DEPENDENCIA AUXILIAR: 108 Oficialía Mediatora - Conciliadora, 155 Área Jurídica, 164 Oficialía Calificadora

ESTRUCTURA DEL INDICADOR

NOMBRE DEL INDICADOR: Porcentaje de conflictos y controversias dirimidas.
FORMULA DEL CALCULO: (Conflictos y controversias dirimidas / Total de conflictos y controversias registrados) *100
INTERPRETACION: Quejas atendidas.
DIMENSION QUE ATIENDE: Eficiencia
DESCRIPCION DEL FACTOR DE COMPARACION: Municipal
AMBITO GEOGRAFICO:

FRECUENCIA DE MEDICION:

Trimestral

COBERTURA: 0
LINEA BASE: 0
Numero: NC 2 No aplica

COMPORTAMIENTO DE LAS VARIABLES DURANTE EL TRIMESTRE: Abril-Junio

VARIABLE	UNIDAD DE MEDIDA	OPERACION	META ANUAL	AVANCE TRIMESTRAL		AVANCE ACUMULADO	
				Programado	%	Programado	%
Conflictos y controversias dirimidas	Expediente		0.00	100.00	0.00	0.00	0.00
Total de conflictos y controversias registrados	Expediente		400.00	100.00	25.00	0.00	0.00

COMPORTAMIENTO DEL INDICADOR
DESCRIPCION DE LA METAANUAL

Emisión de expediente por problemáticas familiares.

TRIMESTRE: Abril-Junio

METAANUAL	AVANCE TRIMESTRAL			AVANCE ACUMULADO		
	Programado	Alcanzado	EF%	Programado	Alcanzado	EF%
100.00	100.00	0.00	0.00	0.00	0.00	0.00

DESCRIPCION DE RESULTADOS Y JUSTIFICACION EN CASO DE VARIACION SUPERIOR A ± 10% RESPECTO A LO PROGRAMADO

EVALUACION DEL INDICADOR

DEPENDENCIA GENERAL: M00 CONSEJERIA JURIDICA
DEPENDENCIA AUXILIAR: 108 Oficialía Mediatora - Conciliadora, 155 Área Jurídica, 164 Oficialía Calificadora

ELABORO

Mtra Areli Hernández Meadrez

Sandra Cruz Montiel

FECHA DE ELABORACION: 02/08/2023

Hoja: 58 de 484



MUNICIPIO DE AVTO: SAN JOSE DEL RINCON

PbrRn-08b FICHA TECNICA DE SEGUIMIENTO DE INDICADORES 2023 DE GESTIÓN O ESTRATEGICO

TIPO DE FICHA: OSFEM

PILAR DE DESARROLLO / EJE TRANSVERSAL: 4 Pilar 4: Seguridad
 TEMA DE DESARROLLO: Mediación y conciliación
 PROGRAMA PRESUPUESTARIO: 01030903 Mediación y conciliación Municipal
 PROYECTO PRESUPUESTARIO: 010309030101 Mediación, conciliación y función calificadora municipal
 OBJETIVO DEL PROGRAMA PRESUPUESTARIO: Se orienta al cumplimiento de las atribuciones contenidas en el Título V de la Ley Orgánica Municipal del Estado de México, vigente.
 DEPENDENCIA GENERAL: M00 CONSEJERIA JURIDICA
 DEPENDENCIA AUXILIAR: 108 Oficialia Mediadora - Conciliadora, 155 Area Juridica, 164 Oficialia Calificadora

ESTRUCTURA DEL INDICADOR

NOMBRE DEL INDICADOR: Porcentaje de actas circunstanciadas de hechos concluidas.
 FÓRMULA DEL CÁLCULO: (Actas circunstanciadas concluidas/ Total de casos para calificar presentados) *100
 INTERPRETACIÓN: Quejas atendidas.
 DIMENSIÓN QUE ATIENDE: Eficiencia
 DESCRIPCIÓN DEL FACTOR DE COMPARACIÓN: Municipal
 AMBITO GEOGRAFICO: rural
 COBERTURA: 100082
 LINEA BASE: 0
 Numero: NC 3

FRECUENCIA DE MEDICIÓN:

Semestral

COMPORTAMIENTO DE LAS VARIABLES DURANTE EL TRIMESTRE: Abril-Junio

VARIABLE	UNIDAD DE MEDIDA	OPERACION	META ANUAL	AVANCE TRIMESTRAL			AVANCE ACUMULADO		
				Programado	%	Alcanzado	Programado	%	Alcanzado
Actas circunstanciadas concluidas	Acta	Sumable	30.00	15.00	50.00	14.00	83.33	15.00	100.00
Total de casos para calificar presentados	Acta	Sumable	30.00	15.00	50.00	15.00	100.00	15.00	100.00

**COMPORTAMIENTO DEL INDICADOR
DESCRIPCIÓN DE LA META ANUAL**

TRIMESTRE: Abril-Junio

META ANUAL	AVANCE TRIMESTRAL			AVANCE ACUMULADO		
	Programado	Alcanzado	EF%	Programado	Alcanzado	EF%
100.00	100.00	93.33	93.33	100.00	93.33	93.33

DESCRIPCIÓN DE RESULTADOS Y JUSTIFICACIÓN EN CASO DE VARIACIÓN SUPERIOR A ± 10% RESPECTO A LO PROGRAMADO SE REALIZAN LAS AUDIENCIAS, PARA DAR UNA SOLUCIÓN A LOS DIFERENTES CONFLICTOS SUSCRITADO CON LOS HABITANTES DEL MUNICIPIO

EVALUACIÓN DEL INDICADOR

SE DARA CONTINUIDAD EN LO ESTABLECIDO POR EL CALENDARIO, PARA LOGRAR LA META ESTABLECIDA

DEPENDENCIA GENERAL: M00 CONSEJERIA JURIDICA
 DEPENDENCIA AUXILIAR: 108 Oficialia Mediadora - Conciliadora, 155 Area Juridica, 164 Oficialia Calificadora

ELABORÓ

Mira Areli Hernández Martínez

10/07/23
Sandra Cruz Montiel

FECHA DE ELABORACION: 02/08/2023

Hoja: 56 de 494



MUNICIPIO DE AYTO: SAN JOSE DEL RINCÓN

PBRm-08b FICHA TECNICA DE SEGUIMIENTO DE INDICADORES 2023 DE GESTIÓN O ESTRATEGICO

TIPO DE FICHA: OSFEM

PILAR DE DESARROLLO/ EJE TRANSVERSAL: 4 Pilar 4: Seguridad
TEMA DE DESARROLLO: Mediación y conciliación
PROGRAMA PRESUPUESTARIO: 01030903 Mediación y conciliación Municipal
PROYECTO PRESUPUESTARIO: 010309030101 Mediación , conciliación y función calificadora municipal
OBJETIVO DEL PROGRAMA PRESUPUESTARIO: Se orienta al cumplimiento de las atribuciones contenidas en el Título V de la Ley Orgánica Municipal del Estado de México, vigente.
DEPENDENCIA GENERAL: M00 CONSEJERIA JURIDICA
DEPENDENCIA AUXILIAR: 108 Oficialia Mediadora - Conciliadora, 155 Area Jurídica, 164 Oficialia Calificadora

ESTRUCTURA DEL INDICADOR

NOMBRE DEL INDICADOR: Porcentaje en la citación a las partes vecinales en conflicto.
FÓRMULA DEL CÁLCULO: (Citas atendidas de las partes vecinales en conflicto/(Citas emitidas a partes vecinales en conflicto) *100
INTERPRETACIÓN: Se brinda apoyo y colaboración para resolver las problemáticas suscitadas.
DIMENSIÓN QUE ATIENDE: Eficiencia
DESCRIPCIÓN DEL FACTOR DE COMPARACIÓN: Municipal
AMBITO GEOGRAFICO: Rural
COBERTURA: 100082
LÍNEA BASE: 0

FRECUENCIA DE MEDICIÓN:

Trimestral

Numero: NA 1,1

COMPORTAMIENTO DE LAS VARIABLES DURANTE EL TRIMESTRE: Abril-Junio

VARIABLE	UNIDAD DE MEDIDA	OPERACION	META ANUAL	AVANCE TRIMESTRAL		AVANCE ACUMULADO					
				Programado	%	Alcanzado	%	Alcanzado	%		
Citas atendidas de las partes vecinales en conflicto	Documento	Sumable	1,000.00	250.00	25.00	393.00	157.20	500.00	50.00	653.00	130.60
Citas emitidas a partes vecinales en conflicto	Documento	Sumable	1,000.00	250.00	25.00	250.00	100.00	500.00	50.00	500.00	100.00

COMPORTAMIENTO DEL INDICADOR

DESCRIPCIÓN DE LA META ANUAL

Se hace del conocimiento a las partes los principios de la mediación voluntariedad, la confidencialidad, la neutralidad, la equidad, la legalidad, la honestidad y el consentimiento firmado.

TRIMESTRE: Abril-Junio

META ANUAL	AVANCE TRIMESTRAL			AVANCE ACUMULADO		
	Programado	Alcanzado	EF%	Programado	Alcanzado	EF%
100.00	100.00	157.20	157.20	100.00	130.60	130.60

DESCRIPCIÓN DE RESULTADOS Y JUSTIFICACIÓN EN CASO DE VARIACIÓN SUPERIOR A ± 10% RESPECTO A LO PROGRAMADO
Seemiten citatorios vecinales.

EVALUACION DEL INDICADOR

Se lleva de acuerdo al calendario
DEPENDENCIA GENERAL: M00 CONSEJERIA JURIDICA
DEPENDENCIA AUXILIAR: 108 Oficialia Mediadora - Conciliadora, 155 Area Jurídica, 164 Oficialia Calificadora

ELABORÓ

Mira Areli Hernández-Martínez

NOTA

Sandra Cruz Montiel

FECHA DE ELABORACION: 02/08/2023

Hoja: 60 de 494



MUNICIPIO DE AYTO: SAN JOSE DEL RINCÓN

Pbrm-08b FICHA TECNICA DE SEGUIMIENTO DE INDICADORES 2023 DE GESTIÓN O ESTRATEGICO

TIPO DE FICHA: OSFEM

PILAR DE DESARROLLO/ EJE TRANSVERSAL: 4 Pilar 4: Seguridad
 TEMA DE DESARROLLO: Mediación y conciliación
 PROGRAMA PRESUPUESTARIO: 01030903 Mediación y conciliación Municipal
 PROYECTO PRESUPUESTARIO: 010309030101 Mediación, conciliación y función calificadora municipal
 OBJETIVO DEL PROGRAMA PRESUPUESTARIO: Se orienta al cumplimiento de las atribuciones contenidas en el Título V de la Ley Orgánica Municipal del Estado de México, vigente.
 DEPENDENCIA GENERAL: M00 CONSEJERIA JURIDICA
 DEPENDENCIA AUXILIAR: 108 Oficialía Mediatora - Conciliadora, 155 Area Jurídica, 164 Oficialía Calificadora

ESTRUCTURA DEL INDICADOR

NOMBRE DEL INDICADOR: Porcentaje de audiencias entre las partes en conflicto desahogadas.
 FÓRMULA DEL CÁLCULO: (Audiencias de las partes vecinales en conflicto/ Citatorios enviados a las partes vecinales en conflicto) *100
 INTERPRETACIÓN: Eficiencia
 DIMENSIÓN QUE ATIENDE: Eficiencia
 DESCRIPCIÓN DEL FACTOR DE COMPARACIÓN:
 AMBITO GEOGRAFICO:
 COBERTURA:
 LINEA BASE
 Numero: NA 2.1 No aplica

FRECUENCIA DE MEDICIÓN:

Trimestral

COMPORTAMIENTO DE LAS VARIABLES DURANTE EL TRIMESTRE: Abril-Junio

VARIABLE	UNIDAD DE MEDIDA	OPERACION	META ANUAL	AVANCE TRIMESTRAL		AVANCE ACUMULADO	
				Programado	%	Programado	%
Audiencias de las partes vecinales en conflicto			0.00	0.00	0.00	0.00	0.00
Citatorios enviados a las partes vecinales en conflicto			0.00	0.00	0.00	0.00	0.00

**COMPORTAMIENTO DEL INDICADOR
DESCRIPCIÓN DE LA METAANUAL**

TRIMESTRE: Abril-Junio

METAANUAL	AVANCE TRIMESTRAL			AVANCE ACUMULADO		
	Programado	Alcanzado	EF%	Programado	Alcanzado	EF%
0.00	0.00	0.00	0.00	0.00	0.00	0.00

DESCRIPCIÓN DE RESULTADOS Y JUSTIFICACIÓN EN CASO DE VARIACIÓN SUPERIOR A ± 10% RESPECTO A LO PROGRAMADO

EVALUACION DEL INDICADOR

DEPENDENCIA GENERAL: M00 CONSEJERIA JURIDICA
 DEPENDENCIA AUXILIAR: 108 Oficialía Mediatora - Conciliadora, 155 Area Jurídica, 164 Oficialía Calificadora

ELABORO

Mira Arell Hernández Martínez

VOY BO

Sandra Cruz Montiel

FECHA DE ELABORACION: 02/09/2023

Hoja 61 de 484



MUNICIPIO DE AYTO: SAN JOSE DEL RINCON

PBRm-08b FICHA TECNICA DE SEGUIMIENTO DE INDICADORES 2023 DE GESTION O ESTRATEGICO

TIPO DE FICHA: OSFEM

PILAR DE DESARROLLO / EJE TRANSVERSAL: 4 Pilar 4: Seguridad

Mediación y conciliación

PROGRAMA PRESUPUESTARIO: 01030903

Mediación y conciliación Municipal

PROYECTO PRESUPUESTARIO: 010309030101

Mediación, conciliación y función calificadora municipal

OBJETIVO DEL PROGRAMA PRESUPUESTARIO: Se orienta al cumplimiento de las atribuciones contenidas en el Título V de la Ley Orgánica Municipal del Estado de México, vigente.

DEPENDENCIA GENERAL: M00 CONSEJERIA JURIDICA

M00 CONSEJERIA JURIDICA

DEPENDENCIA AUXILIAR: 108 Oficialia Mediadora - Conciliadora, 155 Area Juridica, 164 Oficialia Calificadora

ESTRUCTURA DEL INDICADOR

NOMBRE DEL INDICADOR: Porcentaje de actas informativas expedidas a la ciudadanía.

FÓRMULA DEL CÁLCULO: (Actas informativas expedidas a la ciudadanía / Total de solicitudes recibidas) * 100

INTERPRETACION: Eficiencia

DIMENSION QUE ATIENDE: Eficiencia

DESCRIPCIÓN DEL FACTOR DE COMPARACION:

AMBITO GEOGRAFICO:

COBERTURA:

LINEA BASE

Numero: NA 2.2 No aplica

FRECUENCIA DE MEDICION: Trimestral

COMPORTAMIENTO DE LAS VARIABLES DURANTE EL TRIMESTRE: Abril-Junio

VARIABLE	UNIDAD DE MEDIDA	OPERACION	META ANUAL	AVANCE TRIMESTRAL		AVANCE ACUMULADO	
				Programado	%	Alcanzado	%
Actas informativas expedidas a la ciudadanía			0.00	0.00	0.00	0.00	0.00
Total de solicitudes recibidas			0.00	0.00	0.00	0.00	0.00

COMPORTAMIENTO DEL INDICADOR
DESCRIPCION DE LA META ANUAL

TRIMESTRE: Abril-Junio

META ANUAL	AVANCE TRIMESTRAL			AVANCE ACUMULADO		
	Programado	Alcanzado	EF%	Programado	Alcanzado	EF%
0.00	0.00	0.00	0.00	0.00	0.00	0.00

DESCRIPCION DE RESULTADOS Y JUSTIFICACION EN CASO DE VARIACION SUPERIOR A ± 10 % RESPECTO A LO PROGRAMADO

EVALUACION DEL INDICADOR

DEPENDENCIA GENERAL: M00 CONSEJERIA JURIDICA

M00 CONSEJERIA JURIDICA

DEPENDENCIA AUXILIAR: 108 Oficialia Mediadora - Conciliadora, 155 Area Juridica, 164 Oficialia Calificadora

ELABORO

Mtra Areli Hernández Martínez

VALIDADO

Sandra Cruz Montiel

FECHA DE ELABORACION: 02/08/2023

Hoja 02 de 484



MUNICIPIO DE AYTO: SAN JOSE DEL RINCÓN

PRM-08b FICHA TECNICA DE SEGUIMIENTO DE INDICADORES 2023 DE GESTIÓN O ESTRATEGICO

TIPO DE FICHA: OSFEM

PILAR DE DESARROLLO / EJE TRANSVERSAL: 4 Pilar 4: Seguridad
 TEMA DE DESARROLLO: Mediación y conciliación
 PROGRAMA PRESUPUESTARIO: 01030903 Mediación y conciliación Municipal
 PROYECTO PRESUPUESTARIO: 010309030101 Mediación, conciliación y función calificadora municipal
 OBJETIVO DEL PROGRAMA PRESUPUESTARIO: Se orienta al cumplimiento de las atribuciones contenidas en el Título V de la Ley Orgánica Municipal del Estado de México, vigente.
 DEPENDENCIA GENERAL: M00 CONSEJERIA JURIDICA
 DEPENDENCIA AUXILIAR: 108 Oficialia Mediadora - Conciliadora, 155 Area Juridica, 164 Oficialia Calificadora

ESTRUCTURA DEL INDICADOR

NOMBRE DEL INDICADOR: Porcentaje de sanciones procedentes por faltas administrativas calificadas.
 FÓRMULA DEL CÁLCULO: (Número de sanciones procedentes por faltas administrativas calificadas/Total de faltas administrativas calificadas) *100
 INTERPRETACIÓN: Quejas atendidas.
 DIMENSIÓN QUE ATIENDE: Eficiencia
 DESCRIPCIÓN DEL FACTOR DE COMPARACIÓN: Municipal
 AMBITO GEOGRAFICO: Rural
 COBERTURA: 100082
 LINEA BASE: 0

FRECUENCIA DE MEDICIÓN:

Trimestral

Numero: NA 3.1

COMPORTAMIENTO DE LAS VARIABLES DURANTE EL TRIMESTRE: Abril-Junio

VARIABLE	UNIDAD DE MEDIDA	OPERACION	AVANCE TRIMESTRAL		AVANCE ACUMULADO							
			Programado	%	Alcanzado	%						
Número de sanciones procedentes por faltas administrativas calificadas	Audiencia	Sumable	300.00	75.00	25.00	77.00	102.67	140.00	46.67	148.00	105.71	
Total de faltas administrativas calificadas	Audiencia	Sumable	300.00	75.00	25.00	75.00	75.00	100.00	140.00	46.67	175.00	125.00

COMPORTAMIENTO DEL INDICADOR

DESCRIPCIÓN DE LA META ANUAL

Conocer, calificar e imponer sanciones administrativas por faltas cometidas.

TRIMESTRE: Abril-Junio

META ANUAL	AVANCE TRIMESTRAL			AVANCE ACUMULADO			
	Programado	Alcanzado	EF%	Programado	Alcanzado	EF%	
100.00	100.00	102.67	102.67	verde	84.57	84.57	verde

DESCRIPCIÓN DE RESULTADOS Y JUSTIFICACIÓN EN CASO DE VARIACIÓN SUPERIOR A ± 10% RESPECTO A LO PROGRAMADO
Se emiten sanciones de acuerdo a las faltas.

EVALUACION DEL INDICADOR

Hubo disminución en las sanciones y se estarán tomando las medidas necesarias.

DEPENDENCIA GENERAL: M00 CONSEJERIA JURIDICA

DEPENDENCIA AUXILIAR: 108 Oficialia Mediadora - Conciliadora, 155 Area Juridica, 164 Oficialia Calificadora

ELABORO

Mira Arell Hernández-Martínez

Sandra Cruz Montiel

FECHA DE ELABORACION: 02/08/2023

Hoja: 63 de 484



MUNICIPIO DE AYTO: SAN JOSE DEL RINCÓN

PbRm-08b FICHA TECNICA DE SEGUIMIENTO DE INDICADORES 2023 DE GESTIÓN O ESTRATEGICO

TIPO DE FICHA: OSFEM

PILAR DE DESARROLLO / EJE TRANSVERSAL: 4 Pilar 4: Seguridad
 TEMA DE DESARROLLO: Medición y conciliación
 PROGRAMA PRESUPUESTARIO: 01030903 Medición y conciliación Municipal
 PROYECTO PRESUPUESTARIO: 010309030101 Medición , conciliación y función calificadora municipal
 OBJETIVO DEL PROGRAMA PRESUPUESTARIO: Se orienta al cumplimiento de las atribuciones contenidas en el Título V de la Ley Orgánica Municipal del Estado de México, vigente.
 DEPENDENCIA GENERAL: M00 CONSEJERIA JURIDICA
 DEPENDENCIA AUXILIAR: 108 Oficialía Mediatadora - Conciliadora, 155 Area Juridica, 164 Oficialia Calificadora

ESTRUCTURA DEL INDICADOR

NOMBRE DEL INDICADOR: Porcentaje de recibos oficiales por concepto de multas expedidos.
 FÓRMULA DEL CÁLCULO: (Recibos oficiales expedidos/ Recibos oficiales presentados ante la Tesorería Municipal) *100
 INTERPRETACIÓN: Quejas atendidas.
 DIMENSIÓN QUE ATIENDE: Eficiencia
 DESCRIPCIÓN DEL FACTOR DE COMPARACIÓN: Municipal
 AMBITO GEOGRAFICO: Rural
 COBERTURA: 100082
 LINEA BASE: 0

FRECUENCIA DE MEDICIÓN:

Trimestral

Numero: NA 3.2

COMPORTAMIENTO DE LAS VARIABLES DURANTE EL TRIMESTRE: Abril-Junio

VARIABLE	UNIDAD DE MEDIDA	OPERACION	META ANUAL	AVANCE TRIMESTRAL		AVANCE ACUMULADO					
				Programado	%	Alcanzado	%				
Recibos oficiales expedidos	Recibo	Sumable	200.00	50.00	25.00	24.00	48.00	100.00	50.00	44.00	44.00
Recibos oficiales presentados ante la Tesorería Municipal	Recibo	Sumable	200.00	50.00	25.00	50.00	100.00	100.00	50.00	44.00	100.00

COMPORTAMIENTO DEL INDICADOR
DESCRIPCIÓN DE LA META ANUAL

Hacer hincapie de la importancia de la confidencialidad y de la colaboración entre las partes.

TRIMESTRE: Abril-Junio

META ANUAL	AVANCE TRIMESTRAL		EF%	SEMAFORO	AVANCE ACUMULADO		EF%	SEMAFORO
	Programado	Alcanzado			Programado	Alcanzado		
100.00	100.00	48.00	48.00	amarillo	100.00	44.00	44.00	amarillo

DESCRIPCIÓN DE RESULTADOS Y JUSTIFICACIÓN EN CASO DE VARIACIÓN SUPERIOR A ± 10 % RESPECTO A LO PROGRAMADO
Se explican recibos oficiales.

EVALUACION DEL INDICADOR

Se da continuidad en lo establecido por el calendario.
 DEPENDENCIA GENERAL: M00 CONSEJERIA JURIDICA
 DEPENDENCIA AUXILIAR: 108 Oficialía Mediatadora - Conciliadora, 155 Area Juridica, 164 Oficialia Calificadora

ELABORÓ

Mira Arelí Hernández Martínez

VO. BO

Sandra Cruz Montiel

FECHA DE ELABORACION: 02/09/2023

Hojas: 64 de 484



MUNICIPIO DE AYTO: SAN JOSE DEL RINCON

PbRm-08b FICHA TECNICA DE SEGUIMIENTO DE INDICADORES 2023 DE GESTIÓN O ESTRATEGICO

TIPO DE FICHA: OSFEM

PILAR DE DESARROLLO / EJE TRANSVERSAL: 4 Pilar 4: Seguridad
TEMA DE DESARROLLO: Mediación y conciliación
PROGRAMA PRESUPUESTARIO: 01030903 Mediación y conciliación Municipal
PROYECTO PRESUPUESTARIO: 010309030101 Mediación , conciliación y función calificadora municipal
OBJETIVO DEL PROGRAMA PRESUPUESTARIO: Se orienta al cumplimiento de las atribuciones contenidas en el Título V de la Ley Orgánica Municipal del Estado de México, vigente.
DEPENDENCIA GENERAL: M00 CONSEJERIA JURIDICA
DEPENDENCIA AUXILIAR: 108 Oficialia Mediadora - Conciliadora,155 Area Juridica,164 Oficialia Calificadora

ESTRUCTURA DEL INDICADOR

NOMBRE DEL INDICADOR: Porcentaje de boletas de libertad otorgadas
FÓRMULA DEL CÁLCULO: (Boletas de libertad otorgadas/ Total de infracciones calificadas)*100
INTERPRETACIÓN: Quejas atendidas.
DIMENSIÓN QUE ATIENDE: Eficiencia
DESCRIPCIÓN DEL FACTOR DE COMPARACIÓN: Municipal
AMBITO GEOGRAFICO: Rural
COBERTURA: 100082
LINEA BASE: 0

FRECUENCIA DE MEDICIÓN: Trimestral

Numero: NA 3.3

COMPORTAMIENTO DE LAS VARIABLES DURANTE EL TRIMESTRE: Abril-Junio				COMPORTAMIENTO DEL INDICADOR			
VARIABLE	UNIDAD DE MEDIDA	OPERACION	META ANUAL	AVANCE TRIMESTRAL		AVANCE ACUMULADO	
				Programado	% Alcanzado	Programado	% Alcanzado
Boletas de libertad otorgadas	Recibo	Sumable	450.00	125.00	27.78	77.00	61.60
Total de infracciones calificadas	Recibo	Sumable	450.00	125.00	27.78	125.00	100.00

COMPORTAMIENTO DEL INDICADOR

DESCRIPCION DE LA META ANUAL

Prestar atención tanto a los aspectos del conflicto y como es la relación de las partes.

META ANUAL	TRIMESTRE: Abril-Junio			
	AVANCE TRIMESTRAL		AVANCE ACUMULADO	
Programado	Alcanzado	EF%	SEMAFORO	SEMAFORO
100.00	61.60	61.60	100.00	65.78

DESCRIPCION DE RESULTADOS Y JUSTIFICACION EN CASO DE VARIACION SUPERIOR A ± 10 % RESPECTO A LO PROGRAMADO

Se otorgan boletas de libertad.

Se dará continuidad en lo establecido.

DEPENDENCIA GENERAL: M00 CONSEJERIA JURIDICA

DEPENDENCIA AUXILIAR: 108 Oficialia Mediadora - Conciliadora,155 Area Juridica,164 Oficialia Calificadora

EVALUACION DEL INDICADOR

ELABORÓ

Mtra Areli Hernández Martínez

Sandra Cruz Montiel



MUNICIPIO DE AYTO: SAN JOSE DEL RINCON

PBRm-08b FICHA TECNICA DE SEGUIMIENTO DE INDICADORES 2023 DE GESTIÓN O ESTRATEGICO

TIPO DE FICHA: OSFEM

PILAR DE DESARROLLO / EJE TRANSVERSAL: 1 Pilar 1: Social

TEMA DE DESARROLLO: Desarrollo humano incluyente, sin discriminación y libre de violencia

PROGRAMA PRESUPUESTARIO: 01040101 Relaciones exteriores

PROYECTO PRESUPUESTARIO: 010401010103 Cooperación Internacional para el desarrollo del municipio

OBJETIVO DEL PROGRAMA PRESUPUESTARIO: Incluye todas las acciones relacionadas con la celebración de reuniones, eventos, convenios y acuerdos para la formalización de cooperación internacional y para la promoción, económica, comercial y turística de los municipios. Considera también todas las actividades de coordinación, gestión y enlace para la prestación de servicios de protección y apoyo a la población que viven en el e

DEPENDENCIA GENERAL: A00 PRESIDENCIA

DEPENDENCIA AUXILIAR: 144 Gobernación

ESTRUCTURA DEL INDICADOR

NOMBRE DEL INDICADOR: Porcentaje de acuerdos interinstitucionales cumplidos.

FÓRMULA DEL CÁLCULO: (Acuerdos interinstitucionales cumplidos / Acuerdos interinstitucionales programados) *100

INTERPRETACIÓN: Se miden las constancias realizadas.

DIMENSIÓN QUE ATIENDE: Eficiencia

DESCRIPCIÓN DEL FACTOR DE COMPARACIÓN: Municipal

AMBITO GEOGRAFICO: rural

COBERTURA: 100082

LINEA BASE: 0

Numero: NC 1

FRECUENCIA DE MEDICIÓN: Semestral

COMPORTAMIENTO DE LAS VARIABLES DURANTE EL TRIMESTRE: Abril-Junio

VARIABLE	UNIDAD DE MEDIDA	OPERACION	META ANUAL	AVANCE TRIMESTRAL		AVANCE ACUMULADO	
				Programado	%	Programado	%
Acuerdos interinstitucionales cumplidos	Constancia	Sumable	8.00	4.00	50.00	4.00	50.00
Acuerdos interinstitucionales programados	Constancia	Sumable	8.00	4.00	50.00	4.00	50.00

COMPORTAMIENTO DEL INDICADOR

DESCRIPCIÓN DE LA META ANUAL

Lograr constancias de origen.

META ANUAL	AVANCE TRIMESTRAL		AVANCE ACUMULADO		SEMAFORO
	Programado	Alcanzado	Programado	Alcanzado	
100.00	100.00	100.00	100.00	100.00	verde

DESCRIPCIÓN DE RESULTADOS Y JUSTIFICACIÓN EN CASO DE VARIACIÓN SUPERIOR A ± 10 % RESPECTO A LO PROGRAMADO

EVALUACION DEL INDICADOR

El indicador se encuentra en verde al cumplirse la meta programada

DEPENDENCIA GENERAL: A00 PRESIDENCIA

DEPENDENCIA AUXILIAR: 144 Gobernación

ELABORÓ
[Firma]

Roberto Garca Urbina

VO. BO.
[Firma]

Sandra Cruz Montiel



MUNICIPIO DE AYTO: SAN JOSE DEL RINCON

P8Rm-08b FICHA TECNICA DE SEGUIMIENTO DE INDICADORES 2023 DE GESTION O ESTRATEGICO

TIPO DE FICHA: OSFEM

PILAR DE DESARROLLO / EJE TRANSVERSAL: 1 Pilar 1: Social

TEMA DE DESARROLLO: Desarrollo humano incluyente, sin discriminación y libre de violencia

PROGRAMA PRESUPUESTARIO: 01040101 Relaciones exteriores

PROYECTO PRESUPUESTARIO: 010401010103 Cooperación internacional para el desarrollo del municipio

OBJETIVO DEL PROGRAMA PRESUPUESTARIO: Incluye todas las acciones relacionadas con la celebración de reuniones, eventos, convenios y acuerdos para la formalización de cooperación internacional y para la promoción, económica, comercial y turística de los municipios. Considera también todas las actividades de coordinación, gestión y enlaces para la prestación de servicios de protección y apoyo a la población que viven en el e

DEPENDENCIA GENERAL: A00 PRESIDENCIA

DEPENDENCIA AUXILIAR: 144 Gobernación

ESTRUCTURA DEL INDICADOR

NOMBRE DEL INDICADOR: Porcentaje de asesoría jurídica realizadas.

FÓRMULA DEL CÁLCULO: (Asesorías jurídicas realizadas/Asesorías jurídicas programadas)*100

INTERPRETACIÓN: Se miden las asesorías jurídicas proporcionadas.

DIMENSIÓN QUE ATIENDE: Eficiencia

DESCRIPCIÓN DEL FACTOR DE COMPARACIÓN: Municipal

AMBITO GEOGRAFICO: Rural

COBERTURA: 100082

LINEA BASE: 0

Numero: NA 1.1

FRECUENCIA DE MEDICIÓN: Trimestral

COMPORTAMIENTO DE LAS VARIABLES DURANTE EL TRIMESTRE: Abril-Junio

VARIABLE	UNIDAD DE MEDIDA	OPERACION	META ANUAL	AVANCE TRIMESTRAL		AVANCE ACUMULADO	
				Programado	%	Programado	%
Asesorías jurídicas realizadas	Asesoría	Sumable	160.00	30.00	18.75	60.00	37.50
Asesorías jurídicas programadas	Asesoría	Sumable	160.00	30.00	18.75	60.00	37.50

COMPORTAMIENTO DEL INDICADOR

Se contempla proporcionar las asesorías jurídicas en materia de protección consultar a los vecinos del municipio que se encuentran en el extranjero.

META ANUAL	AVANCE TRIMESTRAL		AVANCE ACUMULADO		SEMAFORO
	Programado	Alcanzado	Programado	Alcanzado	
100.00	100.00	100.00	100.00	100.00	verde

EVALUACION DEL INDICADOR

Se llevan de acuerdo a lo estipulado.

DEPENDENCIA GENERAL: A00 PRESIDENCIA

DEPENDENCIA AUXILIAR: 144 Gobernación

ELABORÓ

Roberto Garca Urbina

19.80
Sandra Cruz Montiel

FECHA DE ELABORACION: 02/09/2023



MUNICIPIO DE AYTO: SAN JOSE DEL RINCÓN

PDrM-08b FICHA TECNICA DE SEGUIMIENTO DE INDICADORES 2023 DE GESTIÓN O ESTRATEGICO

TIPO DE FICHA: OSFEM

PILAR DE DESARROLLO / EJE TRANSVERSAL: 1 Pilar 1: Social

TEMA DE DESARROLLO: Desarrollo humano incluyente, sin discriminación y libre de violencia

PROGRAMA PRESUPUESTARIO: 01040101 Relaciones exteriores

PROYECTO PRESUPUESTARIO: 010401010103 Cooperación internacional para el desarrollo del municipio

OBJETIVO DEL PROGRAMA PRESUPUESTARIO: Incluye todas las acciones relacionadas con la celebración de reuniones, eventos, convenios y acuerdos para la formalización de proyectos de cooperación internacional y para la promoción, económica, comercial y turística de los municipios. Considera también todas las actividades de coordinación, gestión y enlace para la prestación de servicios de protección y apoyo a la población que viven en el e

DEPENDENCIA GENERAL: A00 PRESIDENCIA

DEPENDENCIA AUXILIAR: 144 Gobernación

ESTRUCTURA DEL INDICADOR

NOMBRE DEL INDICADOR: Porcentaje en suscripción de cartas de intención.

FÓRMULA DEL CÁLCULO: (Suscripción de cartas de intención / Cartas de intención gestionadas) *100

INTERPRETACIÓN:

DIMENSIÓN QUE ATIENDE: Eficiencia

DESCRIPCIÓN DEL FACTOR DE COMPARACIÓN:

ÁMBITO GEOGRÁFICO:

COBERTURA:

LÍNEA BASE

FRECUENCIA DE MEDICIÓN: Trimestral

Numero: NA 1.2 No aplica

COMPORTAMIENTO DE LAS VARIABLES DURANTE EL TRIMESTRE: Abril-Junio

VARIABLE	UNIDAD DE MEDIDA	OPERACION	META ANUAL	AVANCE TRIMESTRAL		AVANCE ACUMULADO	
				Programado	% Alcanzado	Programado	% Alcanzado
Suscripción de cartas de intención			0.00	0.00	0.00	0.00	0.00
Cartas de intención gestionadas			0.00	0.00	0.00	0.00	0.00

COMPORTAMIENTO DEL INDICADOR

DESCRIPCION DE LA META ANUAL

META ANUAL	AVANCE TRIMESTRAL		AVANCE ACUMULADO	
	Programado	EF%	Alcanzado	SEMAFORO
0.00	0.00	0.00	0.00	0.00

DESCRIPCIÓN DE RESULTADOS Y JUSTIFICACIÓN EN CASO DE VARIACIÓN SUPERIOR A ± 10 % RESPECTO A LO PROGRAMADO

EVALUACION DEL INDICADOR

DEPENDENCIA GENERAL: A00 PRESIDENCIA

DEPENDENCIA AUXILIAR: 144 Gobernación

ELABORÓ

Roberto García Urbina

Sandra Cruz Montiel



MUNICIPIO DE AYTO: SAN JOSE DEL RINCÓN

Pbrm-08b FICHA TECNICA DE SEGUIMIENTO DE INDICADORES 2023 DE GESTIÓN O ESTRATEGICO

TIPO DE FICHA: OSFEM

PILAR DE DESARROLLO / EJE TRANSVERSAL: 1 Pilar 1: Social

TEMA DE DESARROLLO: Desarrollo humano incluyente, sin discriminación y libre de violencia

PROGRAMA PRESUPUESTARIO: 01040101 Relaciones exteriores

PROYECTO PRESUPUESTARIO: 0104010103 Cooperación Internacional para el desarrollo del municipio

OBJETIVO DEL PROGRAMA PRESUPUESTARIO: Incluye todas las acciones relacionadas con la celebración de reuniones, eventos, convenios y acuerdos para la formalización de proyectos de cooperación internacional y para la promoción, económica, comercial y turística de los municipios. Considera también todas las actividades de coordinación, gestión y enlace para la prestación de servicios de protección y apoyo a la población que viven en el e

DEPENDENCIA GENERAL: A00 PRESIDENCIA

DEPENDENCIA AUXILIAR: 144 Gobernación

ESTRUCTURA DEL INDICADOR

NOMBRE DEL INDICADOR: Porcentaje de actividades de cooperación efectuadas.

FÓRMULA DEL CÁLCULO: (Actividades de cooperación efectuadas/Actividades de cooperación programadas)*100

INTERPRETACIÓN:

DIMENSIÓN QUE ATIENDE: Eficiencia

DESCRIPCIÓN DEL FACTOR DE COMPARACIÓN:

AMBITO GEOGRAFICO:

COBERTURA:

LINEA BASE

Numero: NA 1.3 No aplica

FRECUENCIA DE MEDICIÓN: Trimestral

COMPORTAMIENTO DE LAS VARIABLES DURANTE EL TRIMESTRE: Abril-Junio

VARIABLE	UNIDAD DE MEDIDA	OPERACION	META ANUAL	AVANCE TRIMESTRAL		AVANCE ACUMULADO	
				Programado	%	Programado	%
Actividades de cooperación efectuadas			0.00	0.00	0.00	0.00	0.00
Actividades de cooperación programadas			0.00	0.00	0.00	0.00	0.00

**COMPORTAMIENTO DEL INDICADOR
DESCRIPCION DE LA META ANUAL**

META ANUAL	AVANCE TRIMESTRAL		AVANCE ACUMULADO	
	Programado	EF%	Programado	SEMAFORO
0.00	0.00	0.00	0.00	0.00

DESCRIPCION DE RESULTADOS Y JUSTIFICACION EN CASO DE VARIACION SUPERIOR A ± 10 % RESPECTO A LO PROGRAMADO

EVALUACION DEL INDICADOR

DEPENDENCIA GENERAL: A00 PRESIDENCIA
DEPENDENCIA AUXILIAR: 144 Gobernación

ELABORÓ

Roberto Garca Urbina

YO BO
Sandra Cruz Montiel

Roberto Garca Urbina



MUNICIPIO DE AYTO: SAN JOSE DEL RINCON

Pbrm-08b FICHA TECNICA DE SEGUIMIENTO DE INDICADORES 2023 DE GESTIÓN O ESTRATEGICO

TIPO DE FICHA: OSFEM

PILAR DE DESARROLLO / EJE TRANSVERSAL: II Eje transversal II: Gobierno Moderno, Capaz y Responsable

Finanzas públicas sanas

TEMA DE DESARROLLO: 01050202 Fortalecimiento de los ingresos

PROYECTO PRESUPUESTARIO: 010502020101 Captación y recaudación de ingresos

OBJETIVO DEL PROGRAMA PRESUPUESTARIO: Incluye acciones que permitan elevar la calidad, capacidad y equidad tributaria, con seguridad jurídica, transparencia y simplificación de trámites para el contribuyente, desarrollando un régimen fiscal que amplíe la base de contribuyentes e intensificando las acciones de control para el cumplimiento de las obligaciones tributarias que eviten la elusión y evasión fiscal.

DEPENDENCIA GENERAL: L00 TESORERIA

DEPENDENCIA AUXILIAR: 115 Ingresos

ESTRUCTURA DEL INDICADOR

NOMBRE DEL INDICADOR: Tasa de variación de la recaudación corriente.

FÓRMULA DEL CÁLCULO: ((Monto de recaudación corriente obtenida en el trimestre del año actual/Recaudación corriente obtenida en el trimestre del año anterior)-1)*100

INTERPRETACIÓN: Recaudación corriente durante los trimestres.

DIMENSIÓN QUE ATIENDE: Eficiencia

DESCRIPCIÓN DEL FACTOR DE COMPARACIÓN: Municipal

AMBITO GEOGRAFICO: Municipal

COBERTURA: Rural

LINEA BASE: 0

FRECUENCIA DE MEDICIÓN: Trimestral

Numero: NC 1

COMPORTAMIENTO DE LAS VARIABLES DURANTE EL TRIMESTRE: Abril-Junio

VARIABLE	UNIDAD DE MEDIDA	OPERACION	META ANUAL	AVANCE TRIMESTRAL		AVANCE ACUMULADO	
				Programado	%	Alcanzado	%
Recaudación corriente obtenida en el trimestre del año actual	Peso	Sumable	16,296,963.20	5,062,535.83	31.08	5,751,502.84	113.61
Recaudación corriente obtenida en el trimestre del año anterior	Peso	Sumable	19,372,029.09	6,290,949.40	32.47	6,290,949.40	100.00

COMPORTAMIENTO DEL INDICADOR

DESCRIPCION DE LA META ANUAL

Recaudación corriente durante los trimestres.

META ANUAL	AVANCE TRIMESTRAL		AVANCE ACUMULADO	
	Programado	EF%	Programado	EF%
-15.87	-19.53	-8.57	-9.14	-100.33
				Amarillo

DESCRIPCIÓN DE RESULTADOS Y JUSTIFICACIÓN EN CASO DE VARIACIÓN SUPERIOR A ± 10 % RESPECTO A LO PROGRAMADO

Durante el periodo que se informa se da cumplimiento a lo programado.

EVALUACION DEL INDICADOR

Se cumple con lo programado en tiempo y forma.

DEPENDENCIA GENERAL: L00 TESORERIA

DEPENDENCIA AUXILIAR: 115 Ingresos

Handwritten signature and stamp of the Auditor General

Handwritten signature and stamp of the Director

Mtra. Lizbeth Yadira Roldán Garduño

Sandra Cruz Montiel



MUNICIPIO DE AYTO: SAN JOSE DEL RINCON

PDRm-08b FICHA TECNICA DE SEGUIMIENTO DE INDICADORES 2023 DE GESTIÓN O ESTRATEGICO

TIPO DE FICHA: OSFEM

PILAR DE DESARROLLO / EJE TRANSVERSAL: Il Eje transversal II: Gobierno Moderno, Capaz y Responsable

TEMA DE DESARROLLO: Finanzas públicas sanas

PROGRAMA PRESUPUESTARIO: 01050202 Fortalecimiento de los ingresos

PROYECTO PRESUPUESTARIO: 010502020101 Captación y recaudación de ingresos

OBJETIVO DEL PROGRAMA PRESUPUESTARIO: Incluye acciones que permitan elevar la calidad, capacidad y equidad tributaria, con seguridad jurídica, transparencia y simplificación de trámites para el contribuyente, desarrollando un régimen fiscal que amplíe la base de contribuyentes e intensificando las acciones de control para el cumplimiento de las obligaciones tributarias que eviten la elusión y evasión fiscal.

DEPENDENCIA GENERAL: L00 TESORERIA

DEPENDENCIA AUXILIAR: 115 Ingresos

ESTRUCTURA DEL INDICADOR

NOMBRE DEL INDICADOR: Tasa de variación del monto de ingresos por cobro de accesorios.

FÓRMULA DEL CÁLCULO: ((Monto de ingresos por cobro de accesorios en el trimestre actual/Monto de ingresos por cobro de accesorios en el trimestre anterior)-1)*100

INTERPRETACIÓN: monto de ingresos por cobro de accesorios.

DIMENSIÓN QUE ATIENDE: Eficiencia

DESCRIPCIÓN DEL FACTOR DE COMPARACIÓN: Municipal

AMBITO GEOGRAFICO: Rural

COBERTURA: Todo el Municipio

LÍNEA BASE: 0

Numero: NC 2

FRECUENCIA DE MEDICIÓN: Trimestral

COMPORTAMIENTO DE LAS VARIABLES DURANTE EL TRIMESTRE: Abril-Junio

VARIABLE	UNIDAD DE MEDIDA	OPERACION	META ANUAL	AVANCE TRIMESTRAL		AVANCE ACUMULADO	
				Programado	%	Programado	%
Monto de ingresos por cobro de accesorios en el trimestre actual	peso	Sumable	708,868.10	24.75	175,442.26	197,839.65	112.77
Monto de ingresos por cobro de accesorios en el trimestre anterior	peso	Sumable	584,687.69	13.11	76,663.00	202,229.73	263.79
						274,384.34	46.93
						400,069.38	54.04
						465,841.64	104.44
						180.70	180.70

COMPORTAMIENTO DEL INDICADOR

DESCRIPCION DE LA META ANUAL

monto de ingresos por cobro de accesorios.

META ANUAL	AVANCE TRIMESTRAL		AVANCE ACUMULADO		SEMAFORO
	Programado	Alcanzado	Programado	Alcanzado	
21.24	128.85	-2.17	39.60	-19.32	-48.79 Amarillo
		-1.68			

DESCRIPCIÓN DE RESULTADOS Y JUSTIFICACIÓN EN CASO DE VARIACIÓN SUPERIORA ± 10 % RESPECTO A LO PROGRAMADO
Se implementarán acciones en lo subsecuente para dar cumplimiento a lo programado.

EVALUACION DEL INDICADOR

Durante el periodo que se informe se tuvo una diferencia, sin embargo se implementaran acciones en lo subsecuente a fin de dar cumplimiento a lo programado.

DEPENDENCIA GENERAL: L00 TESORERIA

DEPENDENCIA AUXILIAR: 115 Ingresos

[Signature]
ELABORO

[Signature]
M. P. O.

Mtra. Lizbeth Yadira Roldán Garduño

Sandra Cruz Montiel



MUNICIPIO DE AYTO: SAN JOSE DEL RINCON

PbRm-08b FICHA TECNICA DE SEGUIMIENTO DE INDICADORES 2023 DE GESTIÓN O ESTRATEGICO

TIPO DE FICHA: OSFEM

PILAR DE DESARROLLO / EJE TRANSVERSAL: Il Eje transversal II: Gobierno Moderno, Capaz y Responsable

TEMA DE DESARROLLO: Finanzas públicas sanas

PROGRAMA PRESUPUESTARIO: 01050202 Fortalecimiento de los ingresos

PROYECTO PRESUPUESTARIO: 010502020101 Captación y recaudación de ingresos

OBJETIVO DEL PROGRAMA PRESUPUESTARIO: Incluye acciones que permitan elevar la calidad, capacidad y equidad tributaria, con seguridad jurídica, transparencia y simplificación de trámites para el contribuyente, desarrollando un régimen fiscal que amplíe la base de contribuyentes e intensificando las acciones de control para el cumplimiento de las obligaciones tributarias que eviten la elusión y evasión fiscal.

DEPENDENCIA GENERAL: L00 TESORERIA

DEPENDENCIA AUXILIAR: 115 Ingresos

ESTRUCTURA DEL INDICADOR

NOMBRE DEL INDICADOR: Tasa de variación en los predios actualizados en el semestre.

FÓRMULA DEL CÁLCULO: $((\text{Número de predios actualizados en el semestre actual} / \text{Total de predios actualizados en el semestre anterior}) - 1) * 100$

INTERPRETACIÓN: predios actualizados en el semestre.

DIMENSIÓN QUE ATIENDE: Eficiencia

DESCRIPCIÓN DEL FACTOR DE COMPARACIÓN: Municipal

AMBITO GEOGRAFICO: Municipal

COBERTURA: Todo el Municipio

LINEA BASE: 0

Numero: NA 1.1

FRECUENCIA DE MEDICIÓN: Semestral

COMPORTAMIENTO DE LAS VARIABLES DURANTE EL TRIMESTRE: Abril-Junio

VARIABLE	UNIDAD DE MEDIDA	OPERACION	META ANUAL	AVANCE TRIMESTRAL			AVANCE ACUMULADO				
				Programado	%	Alcanzado	Programado	%	Alcanzado		
Número de predios actualizados en el semestre actual	Registro	Sumable	100.00	50.00	50.00	36.00	72.00	50.00	50.00	36.00	72.00
Total de predios actualizados en el semestre anterior	Registro	Sumable	75.00	25.00	33.33	25.00	100.00	25.00	33.33	25.00	100.00

COMPORTAMIENTO DEL INDICADOR

DESCRIPCION DE LA META ANUAL

predios actualizados en el semestre.

META ANUAL	AVANCE TRIMESTRAL			AVANCE ACUMULADO		
	Programado	Alcanzado	EF%	Programado	Alcanzado	EF%
33.33	100.00	44.00	44.00	100.00	44.00	44.00
						SEMAFORO Rojo

DESCRIPCIÓN DE RESULTADOS Y JUSTIFICACIÓN EN CASO DE VARIACIÓN SUPERIOR A ± 10 % RESPECTO A LO PROGRAMADO
Durante el periodo que se informa no se logró cumplir con lo programado, sin embargo en lo subsecuente se redoblarán esfuerzos a fin de cumplir en tiempo y forma.

EVALUACION DEL INDICADOR

Se tiene una diferencia, sin embargo se implementaran acciones a fin de llegar a lo programado.

DEPENDENCIA GENERAL: L00 TESORERIA

DEPENDENCIA AUXILIAR: 115 Ingresos

ELABORÓ
Sandra Cruz Montiel

NO/BO
Sandra Cruz Montiel



MUNICIPIO DE AYTO: SAN JOSE DEL RINCON

Pbrm-08b FICHA TECNICA DE SEGUIMIENTO DE INDICADORES 2023 DE GESTIÓN O ESTRATEGICO

TIPO DE FICHA: OSFEM

PILAR DE DESARROLLO / EJE TRANSVERSAL: II Eje transversal II: Gobierno Moderno, Capaz y Responsable

FINANZAS PÚBLICAS SANAS

PROGRAMA PRESUPUESTARIO: 01050202 Fortalecimiento de los ingresos

PROYECTO PRESUPUESTARIO: 010502020101 Captación y recaudación de ingresos

OBJETIVO DEL PROGRAMA PRESUPUESTARIO: Incluye acciones que permitan elevar la calidad, capacidad y equidad tributaria, con seguridad jurídica, transparencia y simplificación de trámites para el contribuyente, desarrollando un régimen fiscal que amplíe la base de contribuyentes e intensificando las acciones de control para el cumplimiento de las obligaciones tributarias que eviten la elusión y evasión fiscal.

DEPENDENCIA GENERAL: L00 TESORERIA

DEPENDENCIA AUXILIAR: 115 Ingresos

ESTRUCTURA DEL INDICADOR

NOMBRE DEL INDICADOR: Porcentaje de campañas de difusión de los apoyos, subsidios fiscales y exhortación al pago puntual efectuadas.

FÓRMULA DEL CÁLCULO: (Número de campañas de difusión de los apoyos, subsidios fiscales y exhortación al pago puntual efectuadas / Campañas de difusión programadas) *100

INTERPRETACIÓN: Difusión de pago.

DIMENSIÓN QUE ATIENDE: Eficiencia

DESCRIPCIÓN DEL FACTOR: Municipal

DE COMPARACIÓN:

AMBITO GEOGRAFICO: Municipal

COBERTURA: Rural

LINEA BASE: 0

FRECUENCIA DE MEDICIÓN: Trimestral

Numero: NA 1.2

COMPORTAMIENTO DE LAS VARIABLES DURANTE EL TRIMESTRE: Abril-Junio

VARIABLE	UNIDAD DE MEDIDA	OPERACION	META ANUAL	AVANCE TRIMESTRAL		AVANCE ACUMULADO	
				Programado	%	Programado	%
Número de campañas de difusión de los apoyos, subsidios fiscales y exhortación al pago puntual efectuadas	Campaña	Sumable	1.00	0.00	0.00	1.00	100.00
Campañas de difusión programadas	Campaña	Sumable	1.00	0.00	0.00	1.00	100.00

**COMPORTAMIENTO DEL INDICADOR
DESCRIPCION DE LA META ANUAL**

META ANUAL	AVANCE TRIMESTRAL		AVANCE ACUMULADO	
	Programado	EF%	Programado	SEMAFORO
100.00	0.00	0.00	100.00	Verde

DESCRIPCIÓN DE RESULTADOS Y JUSTIFICACIÓN EN CASO DE VARIACIÓN SUPERIOR A ± 10 % RESPECTO A LO PROGRAMADO
Se da cumplimiento a lo programado durante el presente periodo

EVALUACION DEL INDICADOR

Las estrategias establecidas son encaminadas a fin de atender satisfactoriamente a la población con la implementación de las campañas de difusión de la información a población abierta del municipio.

DEPENDENCIA GENERAL: L00 TESORERIA

DEPENDENCIA AUXILIAR: 115 Ingresos

[Handwritten signature and stamp]
ELABORÓ

[Handwritten signature]
10989

Mtra. Lizbeth Yadiria Roldán Garduño

Sandra Cruz Montiel



MUNICIPIO DE AYTO: SAN JOSE DEL RINCON

PbRm-08b FICHA TECNICA DE SEGUIMIENTO DE INDICADORES 2023 DE GESTIÓN O ESTRATEGICO

TIPO DE FICHA: OSFEM

PILAR DE DESARROLLO / EJE TRANSVERSAL: II Eje transversal II: Gobierno Moderno, Capaz y Responsable

TEMA DE DESARROLLO: Finanzas públicas sanas

PROGRAMA PRESUPUESTARIO: 01050202 Fortalecimiento de los ingresos

PROYECTO PRESUPUESTARIO: 010502020101 Captación y recaudación de ingresos

OBJETIVO DEL PROGRAMA PRESUPUESTARIO: Incluye acciones que permitan elevar la calidad, capacidad y equidad tributaria, con seguridad jurídica, transparencia y simplificación de trámites para el contribuyente, desarrollando un régimen fiscal que amplíe la base de contribuyentes e intensificando las acciones de control para el cumplimiento de las obligaciones tributarias que eviten la elusión y evasión fiscal.

DEPENDENCIA GENERAL: L00 TESORERIA

DEPENDENCIA AUXILIAR: 115 Ingresos

ESTRUCTURA DEL INDICADOR

NOMBRE DEL INDICADOR: Porcentaje de convenios suscritos con el gobierno estatal para el cobro de ingresos municipales.
FÓRMULA DEL CÁLCULO: (Convenios vigentes suscritos con el gobierno del Estado/Convenios susceptibles de firmar con el gobierno del Estado)*100

INTERPRETACIÓN: Convenios suscritos.

DIMENSIÓN QUE ATIENDE: Eficiencia

DESCRIPCIÓN DEL FACTOR DE COMPARACIÓN: Municipal

AMBITO GEOGRAFICO: Rural

COBERTURA: Todo el Municipio

LINEA BASE: 0

FRECUENCIA DE MEDICIÓN: Trimestral

Numero: NA 1.3

COMPORTAMIENTO DE LAS VARIABLES DURANTE EL TRIMESTRE: Abril-Junio

VARIABLE	UNIDAD DE MEDIDA	OPERACION	META ANUAL	AVANCE TRIMESTRAL		AVANCE ACUMULADO	
				Programado	%	Programado	%
Convenios vigentes suscritos con el gobierno del Estado	Documento	Constante	1.00	1.00	100.00	1.00	100.00
Convenios susceptibles de firmar con el gobierno del Estado	Documento	Constante	1.00	1.00	100.00	1.00	100.00

COMPORTAMIENTO DEL INDICADOR

DESCRIPCION DE LA META ANUAL

Convenios suscritos.

META ANUAL	AVANCE TRIMESTRAL		AVANCE ACUMULADO	
	Programado	EF%	Programado	EF%
100.00	100.00	100.00	100.00	100.00
		Verde		Verde

DESCRIPCIÓN DE RESULTADOS Y JUSTIFICACIÓN EN CASO DE VARIACIÓN SUPERIOR A ± 10 % RESPECTO A LO PROGRAMADO
Se da cumplimiento a lo programado durante el periodo

EVALUACION DEL INDICADOR

Las estrategias establecidas por la autoridad son encaminadas a otorgar un servicio en coordinación con las autoridades estatales en bien de la población de la demarcación.

DEPENDENCIA GENERAL: L00 TESORERIA

DEPENDENCIA AUXILIAR: 115 Ingresos

[Handwritten signature and stamp]
ELABORO

[Handwritten signature]
10/07/20



MUNICIPIO DE AYTO: SAN JOSE DEL RINCON

Pbrm-08b FICHA TECNICA DE SEGUIMIENTO DE INDICADORES 2023 DE GESTIÓN O ESTRATEGICO

TIPO DE FICHA: OSFEM

PILAR DE DESARROLLO /EJE TRANSVERSAL: II Eje transversal It: Gobierno Moderno, Capaz y Responsable

TEMA DE DESARROLLO: Finanzas públicas sanas

PROGRAMA PRESUPUESTARIO: 01050202 Fortalecimiento de los ingresos

PROYECTO PRESUPUESTARIO: 010502020101 Capiación y recaudación de ingresos

OBJETIVO DEL PROGRAMA PRESUPUESTARIO: Incluye acciones que permitan elevar la calidad, capacidad y equidad tributaria, con seguridad jurídica, transparencia y simplificación de trámites para el contribuyente, desarrollando un régimen fiscal que amplie la base de contribuyentes e intensificando las acciones de control para el cumplimiento de las obligaciones tributarias que eviten la elusión y evasión fiscal.

DEPENDENCIA GENERAL: L00 TESORERIA

DEPENDENCIA AUXILIAR: 115 Ingresos

ESTRUCTURA DEL INDICADOR

NOMBRE DEL INDICADOR: Tasa de variación de las cajas móviles instaladas.

FÓRMULA DEL CÁLCULO: ((Número de cajas móviles instaladas en el ejercicio fiscal actual/ Número de cajas móviles instaladas en el ejercicio fiscal anterior)- 1)*100

INTERPRETACIÓN: cajas móviles instaladas.

DIMENSIÓN QUE ATIENDE: Eficiencia

DESCRIPCIÓN DEL FACTOR DE COMPARACIÓN: Municipal

AMBITO GEOGRAFICO: Rural

COBERTURA: Todo el Municipio

LINEA BASE: 0

Numero: NA 1.4

FRECUENCIA DE MEDICIÓN: Trimestral

COMPORTAMIENTO DE LAS VARIABLES DURANTE EL TRIMESTRE: Abril-Junio

VARIABLE	UNIDAD DE MEDIDA	OPERACION	META ANUAL	AVANCE TRIMESTRAL		AVANCE ACUMULADO	
				Programado	%	Programado	%
Número de cajas móviles instaladas en el ejercicio fiscal actual	Caja	Constante	2.00	2.00	100.00	2.00	100.00
Número de cajas móviles instaladas en el ejercicio fiscal anterior	Caja	Constante	2.00	2.00	100.00	2.00	100.00

COMPORTAMIENTO DEL INDICADOR

DESCRIPCION DE LA META ANUAL

cajas móviles instaladas.

META ANUAL	AVANCE TRIMESTRAL		AVANCE ACUMULADO		SEMAFORO
	Programado	EF%	Programado	EF%	
0.00	0.00	0.00	0.00	0.00	verde

DESCRIPCIÓN DE RESULTADOS Y JUSTIFICACIÓN EN CASO DE VARIACIÓN SUPERIOR A ± 10 % RESPECTO A LO PROGRAMADO
Se da cumplimiento con lo programado durante el periodo que se informa

EVALUACION DEL INDICADOR

Las estrategias establecidas por la autoridad son en bien de la atención al público al momento de realizar algún pago de derechos por cualquier servicio.

DEPENDENCIA GENERAL: L00 TESORERIA

DEPENDENCIA AUXILIAR: 115 Ingresos

[Handwritten signature]
ELABORÓ

[Handwritten signature]
Sandra Cruz Montiel

Mtra. Lizbeth Yadira Roldán Garduño



MUNICIPIO DE AYTO: SAN JOSE DEL RINCON

PbRm-08b FICHA TECNICA DE SEGUIMIENTO DE INDICADORES 2023 DE GESTIÓN O ESTRATEGICO

TIPO DE FICHA: OSFEM

PILAR DE DESARROLLO / EJE TRANSVERSAL: II Eje transversal II: Gobierno Moderno, Capaz y Responsable

FINANZAS PÚBLICAS SANAS

01050202 Fortalecimiento de los ingresos

010502020101 Captación y recaudación de ingresos

OBJETIVO DEL PROGRAMA PRESUPUESTARIO: Incluye acciones que permitan elevar la calidad, capacidad y equidad tributaria, con seguridad jurídica, transparencia y simplificación de trámites para el contribuyente, desarrollando un régimen fiscal que amplíe la base de contribuyentes e intensificando las acciones de control para el cumplimiento de las obligaciones tributarias que eviten la elusión y evasión fiscal.

DEPENDENCIA GENERAL: L00 TESORERIA

DEPENDENCIA AUXILIAR: 115 Ingresos

ESTRUCTURA DEL INDICADOR

NOMBRE DEL INDICADOR: Tasa de variación en los registros de los padrones de cobro.

FÓRMULA DEL CÁLCULO: ((Número de registros en los padrones del trimestre del año actual/Total de registros en los padrones del trimestre del año anterior)-1)*100

INTERPRETACIÓN: registros de los padrones de cobro.

DIMENSIÓN QUE ATIENDE: Eficiencia

DESCRIPCIÓN DEL FACTOR DE COMPARACIÓN: Municipal

ÁMBITO GEOGRÁFICO: Rural

COBERTURA: Todo el Municipio

LÍNEA BASE: 0

Número: NA 2.1

FRECUENCIA DE MEDICIÓN: Trimestral

COMPORTAMIENTO DE LAS VARIABLES DURANTE EL TRIMESTRE: Abril-Junio

VARIABLE	UNIDAD DE MEDIDA	OPERACION	META ANUAL	AVANCE TRIMESTRAL		AVANCE ACUMULADO	
				Programado	%	Programado	%
Número de registros en los padrones del trimestre del año actual	Registro	Sumable	100.00	25.00	25.00	38.00	152.00
Total de registros en los padrones del trimestre del año anterior	Registro	Sumable	100.00	25.00	25.00	60.00	240.00

COMPORTAMIENTO DEL INDICADOR

DESCRIPCION DE LA META ANUAL

registros de los padrones de cobro.

META ANUAL	AVANCE TRIMESTRAL		AVANCE ACUMULADO	
	Programado	EF%	Programado	EF%
0.00	0.00	-36.67	0.00	-19.13

DESCRIPCIÓN DE RESULTADOS Y JUSTIFICACIÓN EN CASO DE VARIACIÓN SUPERIOR A ± 10 % RESPECTO A LO PROGRAMADO

EVALUACION DEL INDICADOR

Se establecieron estrategias a fin de seguir dando cumplimiento con lo programado en tiempo y forma

DEPENDENCIA GENERAL: L00 TESORERIA

DEPENDENCIA AUXILIAR: 115 Ingresos

Handwritten signature and stamp

ELABORÓ

Mtra. Lizabeth Yadira Roldán Garduño

Sandra Cruz Montiel



MUNICIPIO DE AYTO: SAN JOSE DEL RINCON

Pbrm-08b FICHA TECNICA DE SEGUIMIENTO DE INDICADORES 2023 DE GESTIÓN O ESTRATEGICO

TIPO DE FICHA: OSFEM

PILAR DE DESARROLLO / EJE TRANSVERSAL: II Eje transversal II: Gobierno Moderno, Capaz y Responsable

TEMA DE DESARROLLO: Finanzas públicas sanas

PROGRAMA PRESUPUESTARIO: 01050202 Fortalecimiento de los ingresos

PROYECTO PRESUPUESTARIO: 010502020101 Captación y recaudación de ingresos

OBJETIVO DEL PROGRAMA PRESUPUESTARIO: Incluye acciones que permitan elevar la calidad, capacidad y equidad tributaria, con seguridad jurídica, transparencia y simplificación de trámites para el contribuyente, desarrollando un régimen fiscal que amplíe la base de contribuyentes e intensificando las acciones de control para el cumplimiento de las obligaciones tributarias que eviten la elusión y evasión fiscal.

DEPENDENCIA GENERAL: L00 TESORERIA

DEPENDENCIA AUXILIAR: 115 Ingresos

ESTRUCTURA DEL INDICADOR

NOMBRE DEL INDICADOR: Tasa de variación del número de contribuyentes detectados en situación fiscalizable.

FÓRMULA DEL CÁLCULO: ((Número de contribuyentes detectados en situación fiscalizable del trimestre actual / Total de contribuyentes detectados en situación fiscalizable en trimestre anterior) - 1) * 100

INTERPRETACIÓN:

DIMENSIÓN QUE ATIENDE: Eficiencia

DESCRIPCIÓN DEL FACTOR

DE COMPARACIÓN:

AMBITO GEOGRAFICO:

COBERTURA:

LINEA BASE

FRECUENCIA DE MEDICIÓN: Trimestral

Numero: NA 2.2 No aplica

COMPORTAMIENTO DE LAS VARIABLES DURANTE EL TRIMESTRE: Abril-Junio

VARIABLE	UNIDAD DE MEDIDA	OPERACION	META ANUAL	AVANCE TRIMESTRAL		AVANCE ACUMULADO	
				Programado	%	Programado	%
Número de contribuyentes detectados en situación fiscalizable del trimestre actual			0.00	0.00	0.00	0.00	0.00
Total de contribuyentes detectados en situación fiscalizable en trimestre anterior			0.00	0.00	0.00	0.00	0.00

**COMPORTAMIENTO DEL INDICADOR
DESCRIPCION DE LA META ANUAL**

META ANUAL	TRIMESTRE: Abril-Junio			
	AVANCE TRIMESTRAL		AVANCE ACUMULADO	
0.00	Programado	Alcanzado	SEMAFORO	SEMAFORO
	0.00	0.00	0.00	0.00

DESCRIPCIÓN DE RESULTADOS Y JUSTIFICACIÓN EN CASO DE VARIACIÓN SUPERIOR A ± 10 % RESPECTO A LO PROGRAMADO

EVALUACION DEL INDICADOR

DEPENDENCIA GENERAL: L00 TESORERIA

DEPENDENCIA AUXILIAR: 115 Ingresos

[Handwritten signature]
ELABORO

[Handwritten signature]
REVISOR

Mtra. Lizbeth Yadira Roldán Garduño

Sandra Cruz Montiel



MUNICIPIO DE AYTO: SAN JOSE DEL RINCON

PbRm-08b FICHA TECNICA DE SEGUIMIENTO DE INDICADORES 2023 DE GESTIÓN O ESTRATEGICO

TIPO DE FICHA: OSFEM

PILAR DE DESARROLLO / EJE TRANSVERSAL: II Eje transversal II: Gobierno Moderno, Capaz y Responsable

TEMA DE DESARROLLO: Finanzas públicas sanas

PROGRAMA PRESUPUESTARIO: 01050202 Fortalecimiento de los ingresos

PROYECTO PRESUPUESTARIO: 010502020101 Captación y recaudación de ingresos

OBJETIVO DEL PROGRAMA PRESUPUESTARIO: Incluye acciones que permitan elevar la calidad, capacidad y equidad tributaria, con seguridad jurídica, transparencia y simplificación de trámites para el contribuyente, desarrollando un régimen fiscal que amplíe la base de contribuyentes e intensificando las acciones de control para el cumplimiento de las obligaciones tributarias que eviten la elusión y evasión fiscal.

DEPENDENCIA GENERAL: L00 TESORERIA

DEPENDENCIA AUXILIAR: 115 Ingresos

ESTRUCTURA DEL INDICADOR

NOMBRE DEL INDICADOR: Porcentaje de invitaciones a pago a contribuyentes morosos, omisos y remisos detectados.

FÓRMULA DEL CÁLCULO: (Número de invitaciones de pago a contribuyentes morosos, omisos y remisos entregadas/ Total de invitaciones expedidas)*100

INTERPRETACIÓN:

DIMENSIÓN QUE ATIENDE: Eficiencia

DESCRIPCIÓN DEL FACTOR DE COMPARACIÓN:

AMBITO GEOGRAFICO:

COBERTURA:

LINEA BASE

Numero: NA 2.3

No aplica

FRECUENCIA DE MEDICIÓN: Trimestral

COMPORTAMIENTO DE LAS VARIABLES DURANTE EL TRIMESTRE: Abril-Junio

VARIABLE	UNIDAD DE MEDIDA	OPERACION	META ANUAL	AVANCE TRIMESTRAL		AVANCE ACUMULADO	
				Programado	% Alcanzado	Programado	% Alcanzado
Número de invitaciones de pago a contribuyentes morosos, omisos y remisos entregadas			0.00	0.00	0.00	0.00	0.00
Total de invitaciones expedidas			0.00	0.00	0.00	0.00	0.00

COMPORTAMIENTO DEL INDICADOR

DESCRIPCION DE LA META ANUAL

META ANUAL	TRIMESTRE: Abril-Junio				AVANCE ACUMULADO	
	Programado	Alcanzado	EF%	SEMAFORO	Programado	Alcanzado
0.00	0.00	0.00	0.00	0.00	0.00	0.00

DESCRIPCIÓN DE RESULTADOS Y JUSTIFICACIÓN EN CASO DE VARIACIÓN SUPERIOR A ± 10 % RESPECTO A LO PROGRAMADO

EVALUACION DEL INDICADOR

DEPENDENCIA GENERAL: L00 TESORERIA

DEPENDENCIA AUXILIAR: 115 Ingresos

ELABORO: [Signature]

[Signature]

Mtra. Lizbeth Yadira Roldán Garduño

Sandra Cruz Montiel



MUNICIPIO DE AYTO: SAN JOSE DEL RINCON

TIPO DE FICHA: OSFEM

PbRm-08b FICHA TECNICA DE SEGUIMIENTO DE INDICADORES 2023 DE GESTIÓN O ESTRATEGICO

PILAR DE DESARROLLO / EJE TRANSVERSAL: II Eje transversal II: Gobierno Moderno, Capaz y Responsable
FINANZAS PÚBLICAS SANAS
TEMA DE DESARROLLO: 01050202 Fortalecimiento de los Ingresos
PROGRAMA PRESUPUESTARIO: 010502020101 Captación y recaudación de ingresos
PROYECTO PRESUPUESTARIO: Incluye acciones que permitan elevar la calidad, capacidad y equidad tributaria, con seguridad jurídica, transparencia y simplificación de trámites para el contribuyente, desarrollando un régimen fiscal que amplíe la base de contribuyentes e intensificando las acciones de control para el cumplimiento de las obligaciones tributarias que eviten la elusión y evasión fiscal.
DEPENDENCIA GENERAL: L00 TESORERIA
DEPENDENCIA AUXILIAR: 115 Ingresos

ESTRUCTURA DEL INDICADOR

NOMBRE DEL INDICADOR: Porcentaje de créditos fiscales recuperados.
FÓRMULA DEL CÁLCULO: (Número de créditos fiscales recuperados/Total de créditos fiscales determinados)*100

INTERPRETACIÓN:
DIMENSIÓN QUE ATIENDE: Eficiencia
DESCRIPCIÓN DEL FACTOR DE COMPARACIÓN:
AMBITO GEOGRAFICO:
COBERTURA:
LINEA BASE

Numero: NA 2.4 **No aplica**

COMPORTAMIENTO DE LAS VARIABLES DURANTE EL TRIMESTRE: Abril-Junio

VARIABLE	UNIDAD DE MEDIDA	OPERACION	META ANUAL		AVANCE TRIMESTRAL		AVANCE ACUMULADO	
			Programado	%	Programado	%	Programado	%
Número de créditos fiscales recuperados			0.00	0.00	0.00	0.00	0.00	0.00
Total de créditos fiscales determinados			0.00	0.00	0.00	0.00	0.00	0.00

COMPORTAMIENTO DEL INDICADOR
DESCRIPCION DE LA META ANUAL

TRIMESTRE: Abril-Junio

META ANUAL	AVANCE TRIMESTRAL		AVANCE ACUMULADO	
	Programado	SEMAFORO	Programado	SEMAFORO
0.00	0.00	0.00	0.00	0.00

DESCRIPCION DE RESULTADOS Y JUSTIFICACION EN CASO DE VARIACION SUPERIOR A ± 10 % RESPECTO A LO PROGRAMADO

EVALUACION DEL INDICADOR

DEPENDENCIA GENERAL: L00 TESORERIA
DEPENDENCIA AUXILIAR: 115 Ingresos

[Signature]
ELABORÓ

[Signature]
ELABORÓ

Mtra. Lizbeth Yadira Roldán Garduño

Sandra Cruz Montiel



MUNICIPIO DE AYTO: SAN JOSE DEL RINCON

PbRm-08b FICHA TECNICA DE SEGUIMIENTO DE INDICADORES 2023 DE GESTIÓN O ESTRATEGICO

TIPO DE FICHA: OSFEM

PILAR DE DESARROLLO / EJE TRANSVERSAL: II Eje transversal II: Gobierno Moderno, Capaz y Responsable

TEMA DE DESARROLLO: Gestión para Resultados y evaluación del desempeño

PROGRAMA PRESUPUESTARIO: 01050205 Planeación y presupuesto basado en resultados

PROYECTO PRESUPUESTARIO: 010502050203 Registro, control contable - presupuestal y cuenta de la hacienda pública municipal

OBJETIVO DEL PROGRAMA PRESUPUESTARIO: Incluye las acciones y procedimientos necesarios para desarrollar y fortalecer las fases para la planeación, programación, presupuestación, seguimiento y evaluación programático - presupuestal, considerando las fases del registro contable - presupuestal y el correspondiente proceso de rendición de cuentas, adicionalmente, incluye los procedimientos de planeación y evaluación de los planes de desar

DEPENDENCIA GENERAL: L00 TESORERIA

DEPENDENCIA AUXILIAR: 116 Egresos

ESTRUCTURA DEL INDICADOR

NOMBRE DEL INDICADOR: Porcentaje de asesorías brindadas en materia del Sistema de Evaluación del Desempeño Municipal.

FÓRMULA DEL CÁLCULO: (Total de asesorías brindadas en materia del SED / Total de asesorías solicitadas en materia del SED) *100

INTERPRETACIÓN:

DIMENSIÓN QUE ATIENDE: Eficiencia

DESCRIPCIÓN DEL FACTOR DE COMPARACIÓN:

AMBITO GEOGRAFICO:

COBERTURA:

LINEA BASE

Numero: NC 2 No aplica

FRECUENCIA DE MEDICIÓN: Trimestral

COMPORTAMIENTO DE LAS VARIABLES DURANTE EL TRIMESTRE: Abril-Junio

VARIABLE	UNIDAD DE MEDIDA	OPERACION	META ANUAL	AVANCE TRIMESTRAL		AVANCE ACUMULADO	
				Programado	% Alcanzado	Programado	% Alcanzado
Total de asesorías brindadas en materia del SED			0.00	0.00	0.00	0.00	0.00
Total de asesorías solicitadas en materia del SED			0.00	0.00	0.00	0.00	0.00

COMPORTAMIENTO DEL INDICADOR

DESCRIPCION DE LA META ANUAL


META ANUAL	TRIMESTRE: Abril-Junio			SEMAFORO
	Programado	Alcanzado	EF%	
0.00	0.00	0.00	0.00	0.00

DESCRIPCIÓN DE RESULTADOS Y JUSTIFICACIÓN EN CASO DE VARIACIÓN SUPERIOR A ± 10 % RESPECTO A LO PROGRAMADO

EVALUACION DEL INDICADOR

DEPENDENCIA GENERAL: L00 TESORERIA

DEPENDENCIA AUXILIAR: 116 Egresos



Mtra. Lizbeth Yedira Roldán Garduño

Sandra Cruz Montiel



MUNICIPIO DE AYTO: SAN JOSE DEL RINCON

TIPO DE FICHA: OSFEM

PbRm-08b FICHA TECNICA DE SEGUIMIENTO DE INDICADORES 2023 DE GESTIÓN O ESTRATEGICO

PILAR DE DESARROLLO / EJE TRANSVERSAL: II Eje transversal II: Gobierno Moderno, Capaz y Responsable

TEMA DE DESARROLLO: Gestión para Resultados y evaluación del desempeño

PROGRAMA PRESUPUESTARIO: 01050205 Planeación y presupuesto basado en resultados

PROYECTO PRESUPUESTARIO: 010502050203 Registro, control contable - presupuestal y cuenta de la hacienda pública municipal

OBJETIVO DEL PROGRAMA PRESUPUESTARIO: Incluye las acciones y procedimientos necesarios para desarrollar y fortalecer las fases para la planeación, programación, presupuestación, seguimiento y evaluación programático - presupuestal, considerando las fases del registro contable - presupuestal y el correspondiente proceso de rendición de cuentas, adicionalmente, incluye los procedimientos de planeación y evaluación de los planes de desar.

DEPENDENCIA GENERAL: L00 TESORERIA

DEPENDENCIA AUXILIAR: 116 Egresos

ESTRUCTURA DEL INDICADOR

NOMBRE DEL INDICADOR: Porcentaje de cumplimiento en la elaboración y publicación del PAE.

FÓRMULA DEL CÁLCULO: (Elaboración y publicación del PAE / Documento programado a elaborar y publicar) *100

INTERPRETACIÓN:

DIMENSIÓN QUE ATIENDE: Eficiencia

DESCRIPCIÓN DEL FACTOR DE COMPARACIÓN:

AMBITO GEOGRAFICO:

COBERTURA:

LINEA BASE

Numero: NC 3 No aplica

FRECUENCIA DE MEDICIÓN: Trimestral

COMPORTAMIENTO DE LAS VARIABLES DURANTE EL TRIMESTRE: Abril-Junio

VARIABLE	UNIDAD DE MEDIDA	OPERACION	META ANUAL	AVANCE TRIMESTRAL		AVANCE ACUMULADO	
				Programado	% Alcanzado	Programado	% Alcanzado
Elaboración y publicación del PAE			0.00	0.00	0.00	0.00	0.00
Documento programado a elaborar y publicar			0.00	0.00	0.00	0.00	0.00

COMPORTAMIENTO DEL INDICADOR

DESCRIPCIÓN DE LA META ANUAL

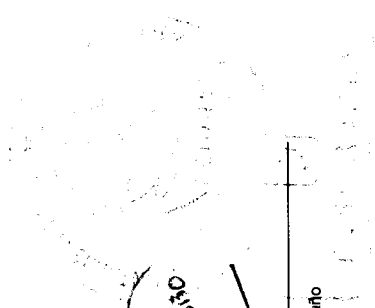
META ANUAL	AVANCE TRIMESTRAL		AVANCE ACUMULADO		SEMAFORO
	Programado	Alcanzado	Programado	Alcanzado	
0.00	0.00	0.00	0.00	0.00	0.00

DESCRIPCIÓN DE RESULTADOS Y JUSTIFICACIÓN EN CASO DE VARIACIÓN SUPERIOR A ± 10 % RESPECTO A LO PROGRAMADO

EVALUACION DEL INDICADOR

DEPENDENCIA GENERAL: L00 TESORERIA

DEPENDENCIA AUXILIAR: 116 Egresos



SECRETARÍA DE GOBIERNO

[Handwritten Signature]

Mira. Lizbeth Yadira Roldán Garduño

Sandra Cruz Montiel



MUNICIPIO DE AYTO: SAN JOSE DEL RINCON

TIPO DE FICHA: OSFEM

Pbrm-08b FICHA TECNICA DE SEGUIMIENTO DE INDICADORES 2023 DE GESTIÓN O ESTRATEGICO

PILAR DE DESARROLLO / EJE TRANSVERSAL: II Eje transversal II: Gobierno Moderno, Capaz y Responsable
TEMA DE DESARROLLO: Gestión para Resultados y evaluación del desempeño
PROGRAMA PRESUPUESTARIO: 01050205 Planeación y presupuesto basado en resultados
PROYECTO PRESUPUESTARIO: 010502050203 Registro, control contable - presupuestal y cuenta de la hacienda pública municipal
OBJETIVO DEL PROGRAMA PRESUPUESTARIO: Incluye las acciones y procedimientos necesarios para desarrollar y fortalecer las fases para la planeación, programación, presupuestación, seguimiento y evaluación programático - presupuestal, considerando las fases del registro contable - presupuestal y el correspondiente proceso de rendición de cuentas, adicionalmente, incluye los procedimientos de planeación y evaluación de los planes de desar
DEPENDENCIA GENERAL: L00 TESORERIA
DEPENDENCIA AUXILIAR: 116 Egresos

NOMBRE DEL INDICADOR: Porcentaje de informes de avance del Plan de Desarrollo Municipal presentados.
FÓRMULA DEL CÁLCULO: (Informes de avance del Plan de Desarrollo Municipal presentados / Informes de avances del Plan de Desarrollo Municipal programados) *100

INTERPRETACIÓN:
DIMENSIÓN QUE ATIENDE: Eficiencia
DESCRIPCIÓN DEL FACTOR DE COMPARACIÓN:
AMBITO GEOGRAFICO:
COBERTURA:
LINEA BASE

FRECUENCIA DE MEDICIÓN: Trimestral

ESTRUCTURA DEL INDICADOR

Numero: NC 4 No aplica

VARIABLE	COMPORTAMIENTO DE LAS VARIABLES DURANTE EL TRIMESTRE: Abril-Junio			AVANCE TRIMESTRAL			AVANCE ACUMULADO		
	UNIDAD DE MEDIDA	OPERACION	META ANUAL	Programado	% Alcanzado	%	Programado	% Alcanzado	%
Informes de avance del Plan de Desarrollo Municipal presentados			0.00	0.00	0.00	0.00	0.00	0.00	0.00
Informes de avance del Plan de Desarrollo Municipal programados			0.00	0.00	0.00	0.00	0.00	0.00	0.00

COMPORTAMIENTO DEL INDICADOR
DESCRIPCION DE LA META ANUAL

META ANUAL	TRIMESTRE: Abril-Junio			AVANCE ACUMULADO		
	Programado	Alcanzado	EF%	Programado	Alcanzado	EF%
0.00	0.00	0.00	0.00	0.00	0.00	0.00

DESCRIPCIÓN DE RESULTADOS Y JUSTIFICACIÓN EN CASO DE VARIACIÓN SUPERIOR A ± 10 % RESPECTO A LO PROGRAMADO

EVALUACION DEL INDICADOR

DEPENDENCIA GENERAL: L00 TESORERIA
DEPENDENCIA AUXILIAR: 116 Egresos

[Signature]
ELABORÓ

[Signature]
VOYBO.
 Sandra Cruz Montiel

Mira, Lizbeth Yadira Roldán Garduño



MUNICIPIO DE AYTO: SAN JOSE DEL RINCON

TIPO DE FICHA: OSFEM

Pbrm-08b FICHA TECNICA DE SEGUIMIENTO DE INDICADORES 2023 DE GESTIÓN O ESTRATEGICO

PILAR DE DESARROLLO /EJE TRANSVERSAL: II Eje transversal II: Gobierno Moderno, Capaz y Responsable

TEMA DE DESARROLLO: Gestión para Resultados y evaluación del desempeño

PROGRAMA PRESUPUESTARIO: 01050205 Planeación y presupuesto basado en resultados

PROYECTO PRESUPUESTARIO: 010502050203 Registro, control contable - presupuestal y cuenta de la hacienda pública municipal

OBJETIVO DEL PROGRAMA PRESUPUESTARIO: Incluye las acciones y procedimientos necesarios para desarrollar y fortalecer las fases para la planeación, programación, presupuestación, seguimiento y evaluación programático - presupuestal, considerando las fases del registro contable - presupuestal y el correspondiente proceso de rendición de cuentas, adicionalmente, incluye los procedimientos de planeación y evaluación de los planes de desar

DEPENDENCIA GENERAL: L00 TESORERIA

DEPENDENCIA AUXILIAR: 116 Egresos

ESTRUCTURA DEL INDICADOR

NOMBRE DEL INDICADOR: Porcentaje de alineación de formatos de PbrM en cumplimiento al Manual de Planeación, programación y presupuestación
FORMULA DEL CÁLCULO: (Formatos PbrM requeridos en alineación al Manual de Planeación, programación y Presupuestación vigente/Total de formatos PbrM manejados por ayuntamiento)*100

INTERPRETACIÓN: alineación de formatos de PbrM en cumplimiento al Manual de Planeación, programación y presupuestación

DIMENSIÓN QUE ATIENDE: Eficiencia

DESCRIPCIÓN DEL FACTOR DE COMPARACIÓN: Municipal

AMBITO GEOGRAFICO: rural

COBERTURA: 100082

LINEA BASE: 0

Numero: NA 1.1

FRECUENCIA DE MEDICIÓN: Trimestral

COMPORTAMIENTO DE LAS VARIABLES DURANTE EL TRIMESTRE: Abril-Junio

VARIABLE	UNIDAD DE MEDIDA	OPERACION	META ANUAL	AVANCE TRIMESTRAL		AVANCE ACUMULADO	
				Programado	%	Programado	%
Formatos PbrM requeridos en alineación al Manual de Planeación, programación y Presupuestación vigente	Documento	Sumable	30.00	0.00	0.00	0.00	0.00
Total de formatos PbrM manejados por ayuntamiento	Documento	Sumable	30.00	0.00	0.00	0.00	0.00

COMPORTAMIENTO DEL INDICADOR

DESCRIPCION DE LA META ANUAL

alineación de formatos de PbrM en cumplimiento al Manual de Planeación, programación y presupuestación

META ANUAL	AVANCE TRIMESTRAL		AVANCE ACUMULADO	
	Programado	Alcanzado	Programado	Alcanzado
100.00	0.00	0.00	0.00	0.00

DESCRIPCIÓN DE RESULTADOS Y JUSTIFICACIÓN EN CASO DE VARIACIÓN SUPERIOR A ± 10 % RESPECTO A LO PROGRAMADO
Se utilizan los formatos para los indicadores correspondientes

EVALUACION DEL INDICADOR

Se programó hasta el último trimestre

DEPENDENCIA GENERAL: L00 TESORERIA

DEPENDENCIA AUXILIAR: 116 Egresos

ELABORÓ
[Signature]
MIRA

[Signature]
Sandra Cruz Montiel



MUNICIPIO DE AYTO: SAN JOSE DEL RINCON

PbRm-08b FICHA TECNICA DE SEGUIMIENTO DE INDICADORES 2023 DE GESTIÓN O ESTRATEGICO

TIPO DE FICHA: OSFEM

PILAR DE DESARROLLO / EJE TRANSVERSAL: II Eje transversal II: Gobierno Moderno, Capaz y Responsable

TEMA DE DESARROLLO: Gestión para Resultados y evaluación del desempeño

PROGRAMA PRESUPUESTARIO: 01050205 Planeación y presupuesto basado en resultados

PROYECTO PRESUPUESTARIO: 010502050203 Registro, control contable - presupuestal y cuenta de la hacienda pública municipal

OBJETIVO DEL PROGRAMA PRESUPUESTARIO: Incluye las acciones y procedimientos necesarios para desarrollar y fortalecer las fases para la planeación, programación, presupuestación, seguimiento y evaluación programático - presupuestal, considerando las fases del registro contable - presupuestal y el correspondiente proceso de rendición de cuentas, adicionalmente, incluye los procedimientos de planeación y evaluación de los planes de desar

DEPENDENCIA GENERAL: L00 TESORERIA

DEPENDENCIA AUXILIAR: 116 Egresos

ESTRUCTURA DEL INDICADOR

NOMBRE DEL INDICADOR: Porcentaje de asesorías en materia de indicadores de desempeño.

FÓRMULA DEL CÁLCULO: (Asesorías en materia de indicadores / Total de asesorías brindadas en materia del SEDM) * 100

INTERPRETACIÓN:

DIMENSIÓN QUE ATIENDE: Eficiencia

DESCRIPCIÓN DEL FACTOR DE COMPARACIÓN:

AMBITO GEOGRAFICO:

COBERTURA:

LINEA BASE

Numero: NA 2.1 No aplica

FRECUENCIA DE MEDICIÓN: Trimestral

COMPORTAMIENTO DE LAS VARIABLES DURANTE EL TRIMESTRE: Abril-Junio

VARIABLE	UNIDAD DE MEDIDA	OPERACION	META ANUAL	AVANCE TRIMESTRAL		AVANCE ACUMULADO	
				Programado	% Alcanzado	Programado	% Alcanzado
Asesorías en materia de indicadores			0.00	0.00	0.00	0.00	0.00
Total de asesorías brindadas en materia del SEDM			0.00	0.00	0.00	0.00	0.00

COMPORTAMIENTO DEL INDICADOR

DESCRIPCION DE LA META ANUAL

META ANUAL	AVANCE TRIMESTRAL		AVANCE ACUMULADO		SEMAFORO
	Programado	Alcanzado	Programado	Alcanzado	
0.00	0.00	0.00	0.00	0.00	0.00

DESCRIPCIÓN DE RESULTADOS Y JUSTIFICACIÓN EN CASO DE VARIACIÓN SUPERIOR A ± 10 % RESPECTO A LO PROGRAMADO

EVALUACION DEL INDICADOR

DEPENDENCIA GENERAL: L00 TESORERIA

DEPENDENCIA AUXILIAR: 116 Egresos

ELABORÓ

[Handwritten signature]

NO. 59.

[Handwritten signature]

Mira. Lizbeth Yadira Roldán Garduño

Sandra Cruz Montiel



MUNICIPIO DE AYTO: SAN JOSE DEL RINCON

PbRm-08b FICHA TECNICA DE SEGUIMIENTO DE INDICADORES 2023 DE GESTIÓN O ESTRATEGICO

TIPO DE FICHA: OSFEM

PILAR DE DESARROLLO / EJE TRANSVERSAL: II Eje transversal II: Gobierno Moderno, Capaz y Responsable

TEMA DE DESARROLLO: Gestión para Resultados y evaluación del desempeño

PROGRAMA PRESUPUESTARIO: 01050205 Planeación y presupuesto basado en resultados

PROYECTO PRESUPUESTARIO: 010502050203 Registro, control contable - presupuestal y cuenta de la hacienda pública municipal

OBJETIVO DEL PROGRAMA PRESUPUESTARIO: Incluye las acciones y procedimientos necesarios para desarrollar y fortalecer las fases para la planeación, programación, presupuestación, seguimiento y evaluación programático - presupuestal, considerando las fases del registro contable - presupuestal y el correspondiente proceso de rendición de cuentas, adicionalmente, incluye los procedimientos de planeación y evaluación de los planes de desar

DEPENDENCIA GENERAL: L00 TESORERIA

DEPENDENCIA AUXILIAR: 116 Egresos

ESTRUCTURA DEL INDICADOR

NOMBRE DEL INDICADOR: Porcentaje de asesorías en materia de evaluaciones.

FÓRMULA DEL CÁLCULO: (Asesorías en materia de evaluaciones / Total de asesorías brindadas en materia del SEDM) * 100

INTERPRETACIÓN:

DIMENSIÓN QUE ATIENDE: Eficiencia

DESCRIPCIÓN DEL FACTOR DE COMPARACIÓN:

AMBITO GEOGRAFICO:

COBERTURA:

LINEA BASE

Numero: NA 2.2 No aplica

FRECUENCIA DE MEDICIÓN: Trimestral

COMPORTAMIENTO DE LAS VARIABLES DURANTE EL TRIMESTRE: Abril-Junio

VARIABLE	UNIDAD DE MEDIDA			META ANUAL			AVANCE TRIMESTRAL			AVANCE ACUMULADO			
	Programado	Alcanzado	EF%	Programado	Alcanzado	%	Programado	%	Alcanzado	Programado	%	Alcanzado	%
Asesorías en materia de evaluaciones					0.00		0.00	0.00	0.00	0.00	0.00	0.00	0.00
Total de asesorías brindadas en materia del SEDM					0.00		0.00	0.00	0.00	0.00	0.00	0.00	0.00

**COMPORTAMIENTO DEL INDICADOR
DESCRIPCIÓN DE LA META ANUAL**

META ANUAL	AVANCE TRIMESTRAL			AVANCE ACUMULADO		
	Programado	Alcanzado	EF%	Programado	Alcanzado	SEMÁFORO
0.00	0.00	0.00	0.00	0.00	0.00	0.00

DESCRIPCIÓN DE RESULTADOS Y JUSTIFICACIÓN EN CASO DE VARIACIÓN SUPERIOR A ± 10% RESPECTO A LO PROGRAMADO

EVALUACION DEL INDICADOR

DEPENDENCIA GENERAL: L00 TESORERIA

DEPENDENCIA AUXILIAR: 116 Egresos

[Handwritten signature]
ELABORÓ

[Handwritten signature]
ELABORÓ



MUNICIPIO DE AYTO: SAN JOSE DEL RINCON

PbRim-08b FICHA TECNICA DE SEGUIMIENTO DE INDICADORES 2023 DE GESTIÓN O ESTRATEGICO

TIPO DE FICHA: OSFEM

PILAR DE DESARROLLO / EJE TRANSVERSAL: II Eje transversal II: Gobierno Moderno, Capaz y Responsable

TEMA DE DESARROLLO: Gestión para Resultados y evaluación del desempeño

PROGRAMA PRESUPUESTARIO: 01050205 Planeación y presupuesto basado en resultados

PROYECTO PRESUPUESTARIO: 010502050203 Registro, control contable - presupuestal y cuenta de la hacienda pública municipal

OBJETIVO DEL PROGRAMA PRESUPUESTARIO: Incluye las acciones y procedimientos necesarios para desarrollar y fortalecer las fases para la planeación, programación, presupuesto, seguimiento y evaluación programático - presupuestal, considerando las fases del registro contable - presupuestal y el correspondiente proceso de rendición de cuentas, adicionalmente, incluye los procedimientos de planeación y evaluación de los planes de desar

DEPENDENCIA GENERAL: L00 TESORERIA

DEPENDENCIA AUXILIAR: 116 Egresos

ESTRUCTURA DEL INDICADOR

NOMBRE DEL INDICADOR: Porcentaje de cumplimiento de las evaluaciones señaladas en el PAE.

FÓRMULA DEL CÁLCULO: (Total de evaluaciones realizadas señaladas en el PAE / Total de evaluaciones señaladas en el PAE) *100

INTERPRETACIÓN:

DIMENSIÓN QUE ATIENDE: Eficiencia

DESCRIPCIÓN DEL FACTOR DE COMPARACIÓN:

AMBITO GEOGRAFICO:

COBERTURA:

LINEA BASE

Numero: NA 3.1 No aplica

FRECUENCIA DE MEDICIÓN: Trimestral

COMPORTAMIENTO DE LAS VARIABLES DURANTE EL TRIMESTRE: Abril-Junio

VARIABLE	UNIDAD DE MEDIDA			META ANUAL			AVANCE TRIMESTRAL			AVANCE ACUMULADO		
	Programado	Alcanzado	%	Programado	Alcanzado	%	Programado	Alcanzado	%	Programado	Alcanzado	%
Total de evaluaciones realizadas señaladas en el PAE	0.00	0.00	0.00	0.00	0.00	0.00	0.00	0.00	0.00	0.00	0.00	0.00
Total de evaluaciones señaladas en el PAE	0.00	0.00	0.00	0.00	0.00	0.00	0.00	0.00	0.00	0.00	0.00	0.00

**COMPORTAMIENTO DEL INDICADOR
DESCRIPCIÓN DE LA META ANUAL**


META ANUAL	AVANCE TRIMESTRAL			AVANCE ACUMULADO		
	Programado	Alcanzado	EF%	Programado	Alcanzado	EF%
0.00	0.00	0.00	0.00	0.00	0.00	0.00

DESCRIPCIÓN DE RESULTADOS Y JUSTIFICACIÓN EN CASO DE VARIACIÓN SUPERIOR A ± 10 % RESPECTO A LO PROGRAMADO

EVALUACION DEL INDICADOR

DEPENDENCIA GENERAL: L00 TESORERIA

DEPENDENCIA AUXILIAR: 116 Egresos


 ELABORÓ
 Sandra Cruz Montiel



MUNICIPIO DE AYTO: SAN JOSE DEL RINCON

TIPO DE FICHA: OSFEM

PbRm-08b FICHA TECNICA DE SEGUIMIENTO DE INDICADORES 2023 DE GESTIÓN O ESTRATEGICO

PILAR DE DESARROLLO / EJE TRANSVERSAL: II Eje transversal II: Gobierno Moderno, Capaz y Responsable

TEMA DE DESARROLLO: Gestión para Resultados y evaluación del desempeño

PROGRAMA PRESUPUESTARIO: 01050205 Planeación y presupuesto basado en resultados

PROYECTO PRESUPUESTARIO: 010502050203 Registro, control contable - presupuestal y cuenta de la hacienda pública municipal

OBJETIVO DEL PROGRAMA PRESUPUESTARIO: Incluye las acciones y procedimientos necesarios para desarrollar y fortalecer las fases para la planeación, programación, presupuestación, seguimiento y evaluación programático - presupuestal, considerando las fases del registro contable - presupuestal y el correspondiente proceso de rendición de cuentas, adicionalmente, incluye los procedimientos de planeación y evaluación de los planes de desar

DEPENDENCIA GENERAL: L00 TESORERIA

DEPENDENCIA AUXILIAR: 116 Egresos

ESTRUCTURA DEL INDICADOR

NOMBRE DEL INDICADOR: Promedio de acuerdos cumplidos en sesiones del COPLADEMUN.

FÓRMULA DEL CÁLCULO: (Acuerdos del COPLADEMUN cumplidos/ Total de sesiones del COPLADEMUN realizadas)

INTERPRETACIÓN:

DIMENSIÓN QUE ATIENDE: Eficiencia

DESCRIPCIÓN DEL FACTOR DE COMPARACIÓN:

AMBITO GEOGRAFICO:

COBERTURA:

LINEA BASE

Numero: NA 4.1 No aplica

FRECUENCIA DE MEDICIÓN: Trimestral

COMPORTAMIENTO DE LAS VARIABLES DURANTE EL TRIMESTRE: Abril-Junio

VARIABLE	UNIDAD DE MEDIDA	OPERACION	META ANUAL	AVANCE TRIMESTRAL		AVANCE ACUMULADO	
				Programado	% Alcanzado	Programado	% Alcanzado
Acuerdos del COPLADEMUN cumplidos			0.00	0.00	0.00	0.00	0.00
Total de sesiones del COPLADEMUN realizadas			0.00	0.00	0.00	0.00	0.00

**COMPORTAMIENTO DEL INDICADOR
DESCRIPCION DE LA META ANUAL**

META ANUAL	TRIMESTRE: Abril-Junio			AVANCE ACUMULADO		
	Programado	SEMAFORO	EF%	Alcanzado	EF%	SEMAFORO
0.00	0.00	0.00	0.00	0.00	0.00	0.00

DESCRIPCIÓN DE RESULTADOS Y JUSTIFICACIÓN EN CASO DE VARIACIÓN SUPERIOR A ± 10 % RESPECTO A LO PROGRAMADO

EVALUACION DEL INDICADOR

DEPENDENCIA GENERAL: L00 TESORERIA

DEPENDENCIA AUXILIAR: 116 Egresos

ELABORÓ

[Firma]

[Firma]

Mtra. Lizbeth Yadira Roldán Garduño

Sandra Cruz Montiel



MUNICIPIO DE AYTO: SAN JOSE DEL RINCON

PDRm-08b FICHA TECNICA DE SEGUIMIENTO DE INDICADORES 2023 DE GESTIÓN O ESTRATEGICO

TIPO DE FICHA: OSFEM

PILAR DE DESARROLLO / EJE TRANSVERSAL: II Eje transversal II: Gobierno Moderno, Capaz y Responsable

TEMA DE DESARROLLO: Gestión para Resultados y evaluación del desempeño.

PROGRAMA PRESUPUESTARIO: 01050206 Consolidación de la administración pública de resultados

PROYECTO PRESUPUESTARIO: 010502060401 Simplificación y modernización de la administración pública

OBJETIVO DEL PROGRAMA PRESUPUESTARIO: Comprende el conjunto de actividades y herramientas para coadyuvar a que la actuación de los servidores públicos sea eficaz, eficiente y transparente, a fin de generar resultados con apego a los principios de legalidad, objetividad, profesionalismo, honradez, lealtad, imparcialidad, eficiencia, equidad, transparencia, economía, integridad, que permiten la toma de decisiones sobre la apli

DEPENDENCIA GENERAL: 137 Coordinación Gral Mpal. De Mejora Regulatoria

DEPENDENCIA AUXILIAR: 137 Simplificación Administrativa

ESTRUCTURA DEL INDICADOR

NOMBRE DEL INDICADOR: Tasa de variación de servidores públicos municipales en funciones.

FÓRMULA DEL CÁLCULO: ((Servidores públicos en funciones en el semestre actual/Servidores públicos en funciones en el semestre anterior)-1) *100

INTERPRETACIÓN:

DIMENSIÓN QUE ATIENDE: Eficiencia

DESCRIPCIÓN DEL FACTOR DE COMPARACIÓN:

AMBITO GEOGRAFICO:

COBERTURA:

LINEA BASE

FRECUENCIA DE MEDICIÓN: Semestral

Numero: NC 1 No aplica

COMPORTAMIENTO DE LAS VARIABLES DURANTE EL TRIMESTRE: Abril-Junio

VARIABLE	UNIDAD DE MEDIDA	OPERACION	META ANUAL	AVANCE TRIMESTRAL		AVANCE ACUMULADO	
				Programado	% Alcanzado	Programado	% Alcanzado
Servidores públicos en funciones en el semestre actual			0.00	0.00	0.00	0.00	0.00
Servidores públicos en funciones en el semestre anterior			0.00	0.00	0.00	0.00	0.00

**COMPORTAMIENTO DEL INDICADOR
DESCRIPCIÓN DE LA META ANUAL**

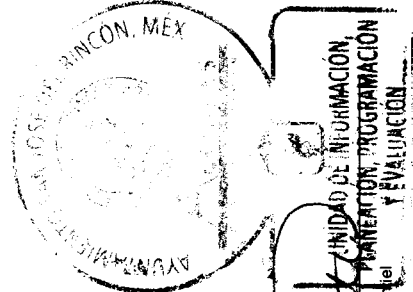
META ANUAL	AVANCE TRIMESTRAL		AVANCE ACUMULADO	
	Programado	EF%	Alcanzado	EF%
0.00	0.00	0.00	0.00	0.00

DESCRIPCIÓN DE RESULTADOS Y JUSTIFICACIÓN EN CASO DE VARIACIÓN SUPERIOR A ± 10 % RESPECTO A LO PROGRAMADO

EVALUACION DEL INDICADOR

DEPENDENCIA GENERAL: 137 Coordinación Gral Mpal. De Mejora Regulatoria

DEPENDENCIA AUXILIAR: 137 Simplificación Administrativa



ELABORÓ

Lic. Juvenal Esquivel

Sandra Cruz Montiel



MUNICIPIO DE AYTO: SAN JOSE DEL RINCON

PbRm-08b FICHA TECNICA DE SEGUIMIENTO DE INDICADORES 2023 DE GESTIÓN O ESTRATEGICO

TIPO DE FICHA: OSFEM

PILAR DE DESARROLLO / EJE TRANSVERSAL: II Eje transversal II: Gobierno Moderno, Capaz y Responsable

TEMA DE DESARROLLO: Gestión para Resultados y evaluación del desempeño.

PROGRAMA PRESUPUESTARIO: 01050206 Consolidación de la administración pública de resultados

PROYECTO PRESUPUESTARIO: 010502060401 Simplificación y modernización de la administración pública

OBJETIVO DEL PROGRAMA PRESUPUESTARIO: Comprende el conjunto de actividades y herramientas para coadyuvar a que la actuación de los servidores públicos sea eficaz, eficiente y transparente, a fin de generar resultados con apego a los principios de legalidad, objetividad, profesionalismo, honradez, lealtad, imparcialidad, eficiencia, equidad, transparencia, economía, integridad, que permitan la toma de decisiones sobre la api

DEPENDENCIA GENERAL: 137 Coordinación Gral Mpal. De Mejora Regulatoria

DEPENDENCIA AUXILIAR: 137 Simplificación Administrativa

ESTRUCTURA DEL INDICADOR

NOMBRE DEL INDICADOR: Tasa de variación del gasto ejercido por concepto de adquisiciones, bienes y servicios.

FÓRMULA DEL CÁLCULO: ((Monto ejercido por concepto de adquisiciones, bienes y servicios del semestre actual/ Monto por concepto de adquisiciones, bienes y servicios ejercidos del semestre anterior)-1) *100

INTERPRETACIÓN:

DIMENSIÓN QUE ATIENDE: Eficiencia

DESCRIPCIÓN DEL FACTOR DE COMPARACIÓN:

AMBITO GEOGRAFICO:

COBERTURA:

LÍNEA BASE

FRECUENCIA DE MEDICIÓN: Semestral

Numero: NC 2 No aplica

COMPORTAMIENTO DE LAS VARIABLES DURANTE EL TRIMESTRE: Abril-Junio

VARIABLE	UNIDAD DE MEDIDA	OPERACION	META ANUAL	AVANCE TRIMESTRAL			AVANCE ACUMULADO		
				Programado	%	Alcanzado	Programado	%	Alcanzado
Monto ejercido por concepto de adquisiciones, bienes y servicios del semestre actual			0.00	0.00	0.00	0.00	0.00	0.00	0.00
Monto por concepto de adquisiciones, bienes y servicios ejercidos del semestre anterior			0.00	0.00	0.00	0.00	0.00	0.00	0.00

**COMPORTAMIENTO DEL INDICADOR
DESCRIPCION DE LA META ANUAL**


META ANUAL	AVANCE TRIMESTRAL			AVANCE ACUMULADO		
	Programado	Alcanzado	EF%	Programado	Alcanzado	EF%
0.00	0.00	0.00	0.00	0.00	0.00	0.00

DESCRIPCIÓN DE RESULTADOS Y JUSTIFICACIÓN EN CASO DE VARIACIÓN SUPERIOR A ± 10 % RESPECTO A LO PROGRAMADO

EVALUACION DEL INDICADOR

DEPENDENCIA GENERAL: 137 Coordinación Gral Mpal. De Mejora Regulatoria

DEPENDENCIA AUXILIAR: 137 Simplificación Administrativa



ELABORO

Lic. Juvenal Esquivel Posada

REVISOR

UNIDAD DE INNOVACION, OPERACION, PROGRAMACION Y EVALUACION

Sandra Cruz Montiel



MUNICIPIO DE AYTO: SAN JOSE DEL RINCON

PbRm-08b FICHA TECNICA DE SEGUIMIENTO DE INDICADORES 2023 DE GESTIÓN O ESTRATEGICO

TIPO DE FICHA: OSFEM

PILAR DE DESARROLLO / EJE TRANSVERSAL: II Eje transversal II: Gobierno Moderno, Capaz y Responsable

TEMA DE DESARROLLO: Gestión para Resultados y evaluación del desempeño.

PROGRAMA PRESUPUESTARIO: 01050206 Consolidación de la administración pública de resultados

PROYECTO PRESUPUESTARIO: 010502060401 Simplificación y modernización de la administración pública

OBJETIVO DEL PROGRAMA PRESUPUESTARIO: Comprende el conjunto de actividades y herramientas para coadyuvar a que la actuación de los servidores públicos sea eficaz, eficiente y transparente, a fin de generar resultados con apego a los principios de legalidad, objetividad, profesionalismo, honradez, lealtad, imparcialidad, eficiencia, eficacia, equidad, transparencia, economía, integridad, que permiten la toma de decisiones sobre la apli

DEPENDENCIA GENERAL: 137 Coordinación Gral Mpal. De Mejora Regulatoria

DEPENDENCIA AUXILIAR: 137 Simplificación Administrativa

ESTRUCTURA DEL INDICADOR

NOMBRE DEL INDICADOR: Tasa de variación en el registro de bienes patrimoniales.

FÓRMULA DEL CÁLCULO: ((Registros de bienes patrimoniales del semestre actual/ Registro de bienes patrimoniales del semestre anterior)-1)*100

INTERPRETACIÓN: Eficiencia

DIMENSIÓN QUE ATIENDE: Eficiencia

DESCRIPTIÓN DEL FACTOR DE COMPARACIÓN:

AMBITO GEOGRAFICO:

COBERTURA:

LINEA BASE

Numero: NC 3 No aplica

FRECUENCIA DE MEDICIÓN: Semestral

COMPORTAMIENTO DE LAS VARIABLES DURANTE EL TRIMESTRE: Abril-Junio

VARIABLE	UNIDAD DE MEDIDA	OPERACION	META ANUAL	AVANCE TRIMESTRAL		AVANCE ACUMULADO	
				Programado	% Alcanzado	Programado	% Alcanzado
Registros de bienes patrimoniales del semestre actual			0.00	0.00	0.00	0.00	0.00
Registro de bienes patrimoniales del semestre anterior			0.00	0.00	0.00	0.00	0.00

COMPORTAMIENTO DEL INDICADOR

DESCRIPCION DE LA META ANUAL

META ANUAL	TRIMESTRE: Abril-Junio				SEMAFORO
	Programado	Alcanzado	EF%	SEMAFORO	
0.00	0.00	0.00	0.00	0.00	0.00

DESCRIPCIÓN DE RESULTADOS Y JUSTIFICACIÓN EN CASO DE VARIACIÓN SUPERIOR A ± 10 % RESPECTO A LO PROGRAMADO

EVALUACION DEL INDICADOR

DEPENDENCIA GENERAL: 137 Coordinación Gral Mpal. De Mejora Regulatoria

DEPENDENCIA AUXILIAR: 137 Simplificación Administrativa

ELABORÓ

MCS

YO. PO. *Sandra Cruz Méntel*

Lic. Juvenal Esquivel Posadas

Sandra Cruz Méntel



MUNICIPIO DE AYTO: SAN JOSE DEL RINCON

TIPO DE FICHA: OSFEM

PbRm-08b FICHA TECNICA DE SEGUIMIENTO DE INDICADORES 2023 DE GESTIÓN O ESTRATEGICO

PILAR DE DESARROLLO / EJE TRANSVERSAL: II Eje transversal II: Gobierno Moderno, Capaz y Responsable
TEMA DE DESARROLLO: Gestión para Resultados y evaluación del desempeño.
PROGRAMA PRESUPUESTARIO: 01050208 Consolidación de la administración pública de resultados
PROYECTO PRESUPUESTARIO: 010502080401 Simplificación y modernización de la administración pública
OBJETIVO DEL PROGRAMA PRESUPUESTARIO: Comprende el conjunto de actividades y herramientas para coadyuvar a que la actuación de los servidores públicos sea eficaz, eficiente y transparente, a fin de generar resultados con apego a los principios de legalidad, objetividad, profesionalismo, honradez, lealtad, imparcialidad, eficiencia, eficacia, equidad, transparencia, economía, integridad, que permiten la toma de decisiones sobre la apli
DEPENDENCIA GENERAL: 137 Coordinación Gral Mpal. De Mejora Regulatoria
DEPENDENCIA AUXILIAR: 137 Simplificación Administrativa

ESTRUCTURA DEL INDICADOR

NOMBRE DEL INDICADOR: Porcentaje de cumplimiento del Programa Anual de Mejora Regulatoria.
FÓRMULA DEL CÁLCULO: (Acciones del Programa Anual de Mejora Regulatoria cumplidas/ Total de Acciones del Programa Anual de Mejora Regulatoria)*100
INTERPRETACIÓN: Cumplimiento de acciones.
DIMENSIÓN QUE ATIENDE: Eficiencia
DESCRIPCIÓN DEL FACTOR DE COMPARACIÓN: Municipal
AMBITO GEOGRAFICO: Rural
COBERTURA: 100082
LINEA BASE: 0

Numero: NC 4

FRECUENCIA DE MEDICIÓN: Trimestral

COMPORTAMIENTO DE LAS VARIABLES DURANTE EL TRIMESTRE: Abril-Junio

VARIABLE	UNIDAD DE MEDIDA	OPERACION	META ANUAL	AVANCE TRIMESTRAL		AVANCE ACUMULADO	
				Programado	%	Programado	%
Acciones del Programa Anual de Mejora Regulatoria cumplidas	Accion	Sumable	17.00	8.00	47.06	8.00	47.06
Total de Acciones del Programa Anual de Mejora Regulatoria	Accion	Sumable	17.00	8.00	47.06	8.00	47.06

COMPORTAMIENTO DEL INDICADOR
DESCRIPCION DE LA META ANUAL

Programa anual de mejora regulatoria municipal aplicado.

META ANUAL	AVANCE TRIMESTRAL		AVANCE ACUMULADO		SEMAFORO
	Programado	EF%	Alcanzado	EF%	
100.00	100.00	100.00	100.00	100.00	verde

DESCRIPCION DE RESULTADOS Y JUSTIFICACION EN CASO DE VARIACION SUPERIOR A ± 10 % RESPECTO A LO PROGRAMADO
Programa de mejora regulatoria aplicado.

EVALUACION DEL INDICADOR

Se llevaron a cabo de acuerdo al calendario.

DEPENDENCIA GENERAL: 137 Coordinación Gral Mpal. De Mejora Regulatoria
DEPENDENCIA AUXILIAR: 137 Simplificación Administrativa

ELABORÓ

Lic. Juvenal Esquivel Posada

Sandra Cruz Montiel



MUNICIPIO DE AYTO: SAN JOSE DEL RINCON

Pbrm-08b FICHA TECNICA DE SEGUIMIENTO DE INDICADORES 2023 DE GESTIÓN O ESTRATEGICO

TIPO DE FICHA: OSFEM

PILAR DE DESARROLLO / EJE TRANSVERSAL: Il Eje transversal II: Gobierno Moderno, Capaz y Responsable

TEMA DE DESARROLLO: Gestión para Resultados y evaluación del desempeño.

PROGRAMA PRESUPUESTARIO: 01050206 Consolidación de la administración pública de resultados

PROYECTO PRESUPUESTARIO: 010502060401 Simplificación y modernización de la administración pública

OBJETIVO DEL PROGRAMA PRESUPUESTARIO: Comprende el conjunto de actividades y herramientas para coadyuvar a que la actuación de los servidores públicos sea eficaz, eficiente y transparente, a fin de generar resultados con apego a los principios de legalidad, objetividad, profesionalismo, honradez, lealtad, imparcialidad, eficiencia, equidad, transparencia, economía, integridad, que permitan la toma de decisiones sobre la apli

DEPENDENCIA GENERAL: 137 Coordinación Gral Mpal. De Mejora Regulatoria

DEPENDENCIA AUXILIAR: 137 Simplificación Administrativa

ESTRUCTURA DEL INDICADOR

NOMBRE DEL INDICADOR: Tasa de variación en el registro de cumplimiento de las metas programadas del Organismo Operador de Agua.

FÓRMULA DEL CÁLCULO: ((Registro de cumplimiento del programa anual del Organismo Operador de Agua del semestre actual/ Registro de cumplimiento del programa anual del Organismo Operador de Agua del semestre anterior) -1) *100

INTERPRETACIÓN:

DIMENSIÓN QUE ATIENDE: Eficiencia

DESCRIPCIÓN DEL FACTOR DE COMPARACIÓN:

AMBITO GEOGRAFICO:

COBERTURA:

LINEA BASE

Numero: NC 5

No aplica

FRECUENCIA DE MEDICIÓN: Semestral

COMPORTAMIENTO DE LAS VARIABLES DURANTE EL TRIMESTRE: Abril-Junio

VARIABLE	UNIDAD DE MEDIDA	OPERACION	META ANUAL	AVANCE TRIMESTRAL		AVANCE ACUMULADO	
				Programado	% Alcanzado	Programado	% Alcanzado
Registro de cumplimiento del programa anual del Organismo Operador de Agua del semestre actual			0.00	0.00	0.00	0.00	0.00
Registro de cumplimiento del programa anual del Organismo Operador de Agua del semestre anterior			0.00	0.00	0.00	0.00	0.00

**COMPORTAMIENTO DEL INDICADOR
DESCRIPCIÓN DE LA META ANUAL**

META ANUAL	TRIMESTRE: Abril-Junio			
	AVANCE TRIMESTRAL		AVANCE ACUMULADO	
Programado	Alcanzado	EF%	SEMAFORO	SEMAFORO
0.00	0.00	0.00	0.00	0.00

DESCRIPCIÓN DE RESULTADOS Y JUSTIFICACIÓN EN CASO DE VARIACIÓN SUPERIOR A ± 10 % RESPECTO A LO PROGRAMADO

DEPENDENCIA GENERAL: 137 Coordinación Gral Mpal. De Mejora Regulatoria

DEPENDENCIA AUXILIAR: 137 Simplificación Administrativa

ELABORÓ

Lic. Juvenal Esquivel Pineda

EVALUACION DEL INDICADOR

AYUNTAMIENTO SAN JOSÉ DEL RINCÓN, VER.

SECRETARÍA DE PLANEACIÓN Y EVALUACIÓN

UNIDAD DE REGISTRO, INFORMACIÓN Y EVALUACIÓN

NOI BOJ

Sandra Cruz Montiel



MUNICIPIO DE AYTO: SAN JOSE DEL RINCON

PBRm-08b FICHA TECNICA DE SEGUIMIENTO DE INDICADORES 2023 DE GESTIÓN O ESTRATEGICO

TIPO DE FICHA: OSFEM

PILAR DE DESARROLLO / EJE TRANSVERSAL: Il Eje transversal II: Gobierno Moderno, Capaz y Responsable

TEMA DE DESARROLLO: Gestión para Resultados y evaluación del desempeño.

PROGRAMA PRESUPUESTARIO: 01050206 Consolidación de la administración pública de resultados

PROYECTO PRESUPUESTARIO: 010502060401 Simplificación y modernización de la administración pública

OBJETIVO DEL PROGRAMA PRESUPUESTARIO: Comprende el conjunto de actividades y herramientas para coadyuvar a que la actuación de los servidores públicos sea eficaz, eficiente y transparente, a fin de generar resultados con apego a los principios de legalidad, objetividad, profesionalismo, honradez, lealtad, imparcialidad, eficiencia, eficacia, equidad, transparencia, economía, integridad, que permitan la toma de decisiones sobre la apl

DEPENDENCIA GENERAL: 137 Coordinación Gral Mpal. De Mejora Regulatoria

DEPENDENCIA AUXILIAR: 137 Simplificación Administrativa

ESTRUCTURA DEL INDICADOR

NOMBRE DEL INDICADOR: Porcentaje de cumplimiento en la elaboración y publicación del Programa Anual en materia archivística
FÓRMULA DEL CÁLCULO: (Elaboración y publicación del Programa Anual en materia archivística / Documento programado a elaborar y publicar) *100

INTERPRETACIÓN:

DIMENSIÓN QUE ATIENDE: Eficiencia

DE COMPARACIÓN:

AMBITO GEOGRAFICO:

COBERTURA:

LINEA BASE

FRECUENCIA DE MEDICIÓN: Trimestral

Numero: NC 6 No aplica

COMPORTAMIENTO DE LAS VARIABLES DURANTE EL TRIMESTRE: Abril-Junio

VARIABLE	UNIDAD DE MEDIDA	OPERACION	META ANUAL	AVANCE TRIMESTRAL		AVANCE ACUMULADO	
				Programado	%	Alcanzado	%
Elaboración y publicación del Programa Anual en materia archivística Documento programado a elaborar y publicar			0.00	0.00	0.00	0.00	0.00
				0.00	0.00	0.00	0.00



**COMPORTAMIENTO DEL INDICADOR
DESCRIPCION DE LA META ANUAL**

META ANUAL	TRIMESTRE: Abril-Junio			
	AVANCE TRIMESTRAL		AVANCE ACUMULADO	
0.00	Programado	Alcanzado	Programado	Alcanzado
	0.00	0.00	0.00	0.00
				SEMAFORO
				0.00

DESCRIPCION DE RESULTADOS Y JUSTIFICACION EN CASO DE VARIACION SUPERIOR A ± 10 % RESPECTO A LO PROGRAMADO

EVALUACION DEL INDICADOR

DEPENDENCIA GENERAL: 137 Coordinación Gral Mpal. De Mejora Regulatoria
DEPENDENCIA AUXILIAR: 137 Simplificación Administrativa



Lic. Juvenal Esquivel Posadas

Sandra Cruz Montiel



MUNICIPIO DE AYO: SAN JOSE DEL RINCON

PBrm-08b FICHA TECNICA DE SEGUIMIENTO DE INDICADORES 2023 DE GESTIÓN O ESTRATEGICO

TIPO DE FICHA: OSFEM

PILAR DE DESARROLLO / EJE TRANSVERSAL: II Eje transversal II: Gobierno Moderno, Capaz y Responsable

TEMA DE DESARROLLO: Gestión para Resultados y evaluación del desempeño.

PROGRAMA PRESUPUESTARIO: 01050206 Consolidación de la administración pública de resultados

PROYECTO PRESUPUESTARIO: 010502060401 Simplificación y modernización de la administración pública

OBJETIVO DEL PROGRAMA PRESUPUESTARIO: Comprende el conjunto de actividades y herramientas para coadyuvar a que la actuación de los servidores públicos sea eficaz, eficiente y transparente, a fin de generar resultados con apego a los principios de legalidad, objetividad, profesionalismo, honradez, lealtad, imparcialidad, eficiencia, eficacia, equidad, transparencia, economía, integridad, que permiten la toma de decisiones sobre la apli

DEPENDENCIA GENERAL: 137 Coordinación Gral Mpal. De Mejora Regulatoria

DEPENDENCIA AUXILIAR: 137 Simplificación Administrativa

ESTRUCTURA DEL INDICADOR

NOMBRE DEL INDICADOR: Porcentaje de supervisiones realizadas para verificar la puntualidad y asistencia de los servidores públicos.
FÓRMULA DEL CÁLCULO: (Supervisiones realizadas para verificar la puntualidad y asistencia de los servidores públicos/Supervisiones programadas para verificar la puntualidad y asistencia de los servidores públicos) *100

INTERPRETACIÓN:

DIMENSIÓN QUE ATIENDE: Eficiencia

DESCRIPCIÓN DEL FACTOR DE COMPARACIÓN:

AMBITO GEOGRAFICO:

COBERTURA:

LINEA BASE

Numero: NA 1.1 No aplica

FRECUENCIA DE MEDICIÓN: Trimestral

COMPORTAMIENTO DE LAS VARIABLES DURANTE EL TRIMESTRE: Abril-Junio

VARIABLE	UNIDAD DE MEDIDA	OPERACION	META ANUAL	AVANCE TRIMESTRAL			AVANCE ACUMULADO		
				Programado	% Alcanzado	%	Programado	% Alcanzado	%
Supervisiones realizadas para verificar la puntualidad y asistencia de los servidores públicos			0.00	0.00	0.00	0.00	0.00	0.00	0.00
Supervisiones programadas para verificar la puntualidad y asistencia de los servidores públicos			0.00	0.00	0.00	0.00	0.00	0.00	0.00

COMPORTAMIENTO DEL INDICADOR

DESCRIPCIÓN DE LA META ANUAL

META ANUAL	AVANCE TRIMESTRAL			AVANCE ACUMULADO		
	Programado	Alcanzado	EF%	Programado	Alcanzado	EF%
0.00	0.00	0.00	0.00	0.00	0.00	0.00

DESCRIPCIÓN DE RESULTADOS Y JUSTIFICACIÓN EN CASO DE VARIACIÓN SUPERIOR A ± 10 % RESPECTO A LO PROGRAMADO

EVALUACION DEL INDICADOR

DEPENDENCIA GENERAL: 137 Coordinación Gral Mpal. De Mejora Regulatoria
DEPENDENCIA AUXILIAR: 137 Simplificación Administrativa

ELABORÓ

Lic. Juvenal Esquivel Posadas

VO. BO

Sandra Cruz Montiel



MUNICIPIO DE AYTO: SAN JOSE DEL RINCON

TIPO DE FICHA: OSFEM

PDRm-08b FICHA TECNICA DE SEGUIMIENTO DE INDICADORES 2023 DE GESTIÓN O ESTRATEGICO

PILAR DE DESARROLLO / EJE TRANSVERSAL: II Eje transversal II: Gobierno Moderno, Capaz y Responsable
TEMA DE DESARROLLO: Gestión para Resultados y evaluación del desempeño.
PROGRAMA PRESUPUESTARIO: 01050206 Consolidación de la administración pública de resultados
PROYECTO PRESUPUESTARIO: 010502060401 Simplificación y modernización de la administración pública
OBJETIVO DEL PROGRAMA PRESUPUESTARIO: Comprende el conjunto de actividades y herramientas para coadyuvar a que la actuación de los servidores públicos sea eficaz, eficiente y transparente, a fin de generar resultados con apego a los principios de legalidad, objetividad, profesionalismo, honradez, lealtad, imparcialidad, eficiencia, eficacia, equidad, transparencia, economía, integridad, que permiten la toma de decisiones sobre la api
DEPENDENCIA GENERAL: 137 Coordinación Gral Mpal. De Mejora Regulatoria
DEPENDENCIA AUXILIAR: 137 Simplificación Administrativa

ESTRUCTURA DEL INDICADOR

NOMBRE DEL INDICADOR: Porcentaje de movimientos de personal efectuados.
FÓRMULA DEL CÁLCULO: (Movimientos de altas y bajas efectuados/Movimientos de altas y bajas en proceso)*100

INTERPRETACIÓN:
DIMENSIÓN QUE ATIENDE: Eficiencia

DE COMPARACIÓN DEL FACTOR:

AMBITO GEOGRAFICO:

COBERTURA:

LINEA BASE

Numero: NA 1.2 No aplica

FRECUENCIA DE MEDICIÓN: Semestral

COMPORTAMIENTO DE LAS VARIABLES DURANTE EL TRIMESTRE: Abril-Junio

VARIABLE	UNIDAD DE MEDIDA	OPERACION	META ANUAL	AVANCE TRIMESTRAL		AVANCE ACUMULADO	
				Programado	%	Programado	%
Movimientos de altas y bajas efectuados			0.00	0.00	0.00	0.00	0.00
Movimientos de altas y bajas en proceso			0.00	0.00	0.00	0.00	0.00

**COMPORTAMIENTO DEL INDICADOR
DESCRIPCION DE LA META ANUAL**

META ANUAL	TRIMESTRE: Abril-Junio		
	Programado	SEMAFORO	SEMAFORO
0.00	0.00	0.00	0.00

DESCRIPCIÓN DE RESULTADOS Y JUSTIFICACIÓN EN CASO DE VARIACIÓN SUPERIOR A ± 10 % RESPECTO A LO PROGRAMADO

EVALUACION DEL INDICADOR

DEPENDENCIA GENERAL: 137 Coordinación Gral Mpal. De Mejora Regulatoria
DEPENDENCIA AUXILIAR: 137 Simplificación Administrativa

ELABORÓ

Lic. Juvenal Esquivel Posada

Sandra Cruz Montiel



MUNICIPIO DE AYTO: SAN JOSE DEL RINCON

Pbrm-08b FICHA TECNICA DE SEGUIMIENTO DE INDICADORES 2023 DE GESTIÓN O ESTRATEGICO

TIPO DE FICHA: OSFEM

PILAR DE DESARROLLO / EJE TRANSVERSAL: II Eje transversal II: Gobierno Moderno, Capaz y Responsable

TEMA DE DESARROLLO: Gestión para Resultados y evaluación del desempeño.

PROGRAMA PRESUPUESTARIO: 01050206 Consolidación de la administración pública de resultados

PROYECTO PRESUPUESTARIO: 010502060401 Simplificación y modernización de la administración pública

OBJETIVO DEL PROGRAMA PRESUPUESTARIO: Comprende el conjunto de actividades y herramientas para coadyuvar a que la actuación de los servidores públicos sea eficaz, eficiente y transparente, a fin de generar resultados con apego a los principios de legalidad, objetividad, profesionalismo, honradez, lealtad, imparcialidad, eficiencia, equidad, transparencia, economía, integridad, que permitan la toma de decisiones sobre la apli

DEPENDENCIA GENERAL: 137 Coordinación Gral Mpal. De Mejora Regulatoria

DEPENDENCIA AUXILIAR: 137 Simplificación Administrativa

ESTRUCTURA DEL INDICADOR

NOMBRE DEL INDICADOR: Porcentaje de recursos ejercidos en Adquisiciones.

FÓRMULA DEL CÁLCULO: (Monto por concepto de adquisiciones ejercido/(Monto por concepto de adquisiciones programadas))*100

INTERPRETACIÓN:

DIMENSIÓN QUE ATIENDE: Eficiencia

DE COMPARACIÓN:

AMBITO GEOGRAFICO:

COBERTURA:

LINEA BASE

Numero: NA 2.1 No aplica

FRECUENCIA DE MEDICIÓN: Trimestral

COMPORTAMIENTO DE LAS VARIABLES DURANTE EL TRIMESTRE: Abril-Junio

VARIABLE	UNIDAD DE MEDIDA	OPERACION	META ANUAL	AVANCE TRIMESTRAL		AVANCE ACUMULADO	
				Programado	% Alcanzado	Programado	% Alcanzado
Monto por concepto de adquisiciones ejercido			0.00	0.00	0.00	0.00	0.00
Monto por concepto de adquisiciones programadas			0.00	0.00	0.00	0.00	0.00

**COMPORTAMIENTO DEL INDICADOR
DESCRIPCIÓN DE LA META ANUAL**

META ANUAL	TRIMESTRE: Abril-Junio			AVANCE ACUMULADO		
	Programado	Alcanzado	EF%	Programado	Alcanzado	EF%
0.00	0.00	0.00	0.00	0.00	0.00	0.00

DESCRIPCIÓN DE RESULTADOS Y JUSTIFICACIÓN EN CASO DE VARIACIÓN SUPERIOR A ± 10 % RESPECTO A LO PROGRAMADO

EVALUACION DEL INDICADOR

DEPENDENCIA GENERAL: 137 Coordinación Gral Mpal. De Mejora Regulatoria

DEPENDENCIA AUXILIAR: 137 Simplificación Administrativa

ELABORÓ

Lic. Juvenal Esquivel Posadas

Sandra Cruz Montiel



MUNICIPIO DE AYTO: SAN JOSE DEL RINCON

Pbrm-08b FICHA TECNICA DE SEGUIMIENTO DE INDICADORES 2023 DE GESTIÓN O ESTRATEGICO

TIPO DE FICHA: OSFEM

PILAR DE DESARROLLO / EJE TRANSVERSAL: II Eje transversal II: Gobierno Moderno, Capaz y Responsable

TEMA DE DESARROLLO: Gestión para Resultados y evaluación del desempeño.

PROGRAMA PRESUPUESTARIO: 01050206 Consolidación de la administración pública de resultados

PROYECTO PRESUPUESTARIO: 010502060401 Simplificación y modernización de la administración pública

OBJETIVO DEL PROGRAMA PRESUPUESTARIO: Comprende el conjunto de actividades y herramientas para coadyuvar a que la actuación de los servidores públicos sea eficaz, eficiente y transparente, a fin de generar resultados con apego a los principios de legalidad, objetividad, profesionalismo, honradez, lealtad, imparcialidad, eficiencia, equidad, transparencia, economía, integridad, que permitan la toma de decisiones sobre la apli

DEPENDENCIA GENERAL: 137 Coordinación Gral Mpal. De Mejora Regulatoria

DEPENDENCIA AUXILIAR: 137 Simplificación Administrativa

ESTRUCTURA DEL INDICADOR

NOMBRE DEL INDICADOR: Tasa de variación en la distribución de insumos a las áreas administrativas para la prestación y otorgamiento de bienes y servicios

FÓRMULA DEL CÁLCULO: (Erogaciones por concepto de insumos a las áreas administrativas para la prestación y otorgamiento de bienes y servicios en el trimestre actual/Erogaciones por concepto de insumos a las áreas administrativas para la prestación y otorgamiento de bienes y servicios en el trimestre anterior-1)*100

INTERPRETACIÓN:

DIMENSIÓN QUE ATIENDE: Eficiencia

DESCRIPCIÓN DEL FACTOR DE COMPARACIÓN:

AMBITO GEOGRAFICO:

COBERTURA:

LINEA BASE

FRECUENCIA DE MEDICIÓN: Trimestral

COMPORTAMIENTO DE LAS VARIABLES DURANTE EL TRIMESTRE: Abril-Junio

VARIABLE	UNIDAD DE MEDIDA	OPERACION	META ANUAL	AVANCE TRIMESTRAL		AVANCE ACUMULADO	
				Programado	% Alcanzado	Programado	% Alcanzado
Erogaciones por concepto de insumos a las áreas administrativas para la prestación y otorgamiento de bienes y servicios en el trimestre actual			0.00	0.00	0.00	0.00	0.00
Erogaciones por concepto de insumos a las áreas administrativas para la prestación y otorgamiento de bienes y servicios en el trimestre anterior			0.00	0.00	0.00	0.00	0.00

**COMPORTAMIENTO DEL INDICADOR
DESCRIPCION DE LA META ANUAL**

META ANUAL	TRIMESTRE: Abril-Junio			AVANCE ACUMULADO		
	Programado	Alcanzado	SEMAFORO	Programado	Alcanzado	SEMAFORO
0.00	0.00	0.00	0.00	0.00	0.00	0.00

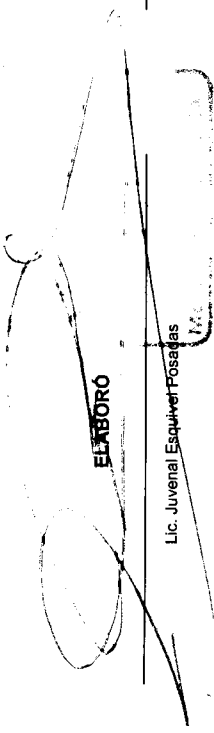
DESCRIPCIÓN DE RESULTADOS Y JUSTIFICACIÓN EN CASO DE VARIACIÓN SUPERIOR A ± 10 % RESPECTO A LO PROGRAMADO

EVALUACION DEL INDICADOR

DEPENDENCIA GENERAL: 137 Coordinación Gral Mpal. De Mejora Regulatoria


DEPENDENCIA AUXILIAR: 137 Simplificación Administrativa

ELABORÓ



Lic. Juvenal Esquivel Posadas

REVISÓ



Sandra Cruz Montiel



MUNICIPIO DE AYTO: SAN JOSE DEL RINCON

PBrm-08b FICHA TECNICA DE SEGUIMIENTO DE INDICADORES 2023 DE GESTIÓN O ESTRATEGICO

TIPO DE FICHA: OSFEM

PILAR DE DESARROLLO / EJE TRANSVERSAL: II Eje transversal II: Gobierno Moderno, Capaz y Responsable

TEMA DE DESARROLLO: Gestión para Resultados y evaluación del desempeño.

PROGRAMA PRESUPUESTARIO: 01050206 Consolidación de la administración pública de resultados

PROYECTO PRESUPUESTARIO: 010502060401 Simplificación y modernización de la administración pública

OBJETIVO DEL PROGRAMA PRESUPUESTARIO: Comprende el conjunto de actividades y herramientas para coadyuvar a que la actuación de los servidores públicos sea eficaz, eficiente y transparente, a fin de generar resultados con apego a los principios de legalidad, objetividad, profesionalismo, honradez, lealtad, imparcialidad, eficiencia, equidad, transparencia, economía, integridad, que permitan la toma de decisiones sobre la apli

DEPENDENCIA GENERAL: 137 Coordinación Gral Mpal. De Mejora Regulatoria

DEPENDENCIA AUXILIAR: 137 Simplificación Administrativa

ESTRUCTURA DEL INDICADOR

NOMBRE DEL INDICADOR: Porcentaje de bienes muebles e inmuebles inventariados.

FÓRMULA DEL CÁLCULO: (Bienes muebles e inmuebles registrados en el inventario del municipio/ Bienes muebles e inmuebles en proceso de registro en el inventario del municipio)*100

INTERPRETACIÓN:

DIMENSIÓN QUE ATIENDE: Eficiencia

DESCRIPCIÓN DEL FACTOR DE COMPARACIÓN:

AMBITO GEOGRAFICO:

COBERTURA:

LÍNEA BASE

Numero: NA 3.1

No aplica

FRECUENCIA DE MEDICIÓN: Trimestral

COMPORTAMIENTO DE LAS VARIABLES DURANTE EL TRIMESTRE: Abril-Junio

VARIABLE	UNIDAD DE MEDIDA	OPERACION	META ANUAL	AVANCE TRIMESTRAL			AVANCE ACUMULADO		
				Programado	%	Alcanzado	Programado	%	Alcanzado
Bienes muebles e inmuebles registrados en el inventario del municipio			0.00	0.00	0.00	0.00	0.00	0.00	0.00
Bienes muebles e inmuebles en proceso de registro en el inventario del municipio			0.00	0.00	0.00	0.00	0.00	0.00	0.00

**COMPORTAMIENTO DEL INDICADOR
DESCRIPCION DE LA META ANUAL**

META ANUAL	TRIMESTRE: Abril-Junio			AVANCE ACUMULADO		
	Programado	SEMAFORO	EF%	Programado	Alcanzado	SEMAFORO
0.00	0.00	0.00	0.00	0.00	0.00	0.00


DESCRIPCIÓN DE RESULTADOS Y JUSTIFICACIÓN EN CASO DE VARIACIÓN SUPERIOR A ± 10 % RESPECTO A LO PROGRAMADO

EVALUACION DEL INDICADOR

DEPENDENCIA GENERAL: 137 Coordinación Gral Mpal. De Mejora Regulatoria

DEPENDENCIA AUXILIAR: 137 Simplificación Administrativa

ELABORÓ



Lic. Juvenal Esquivel Pinedas

Sandra Cruz Montiel



MUNICIPIO DE AYTO: SAN JOSE DEL RINCON

Pbrm-08b FICHA TECNICA DE SEGUIMIENTO DE INDICADORES 2023 DE GESTIÓN O ESTRATEGICO

TIPO DE FICHA: OSFEM

PILAR DE DESARROLLO / EJE TRANSVERSAL: II Eje transversal II: Gobierno Moderno, Capaz y Responsable

TEMA DE DESARROLLO: Gestión para Resultados y evaluación del desempeño.

PROGRAMA PRESUPUESTARIO: 01050206 Consolidación de la administración pública de resultados

PROYECTO PRESUPUESTARIO: 010502060401 Simplificación y modernización de la administración pública

OBJETIVO DEL PROGRAMA PRESUPUESTARIO: Comprende el conjunto de actividades y herramientas para coadyuvar a que la actuación de los servidores públicos sea eficaz, eficiente y transparente, a fin de generar resultados con apego a los principios de legalidad, objetividad, profesionalismo, honradez, lealtad, imparcialidad, eficiencia, equidad, transparencia, economía, integridad, que permitan la toma de decisiones sobre la api

DEPENDENCIA GENERAL: 137 Coordinación Gral Mpal. De Mejora Regulatoria

DEPENDENCIA AUXILIAR: 137 Simplificación Administrativa

ESTRUCTURA DEL INDICADOR

NOMBRE DEL INDICADOR: Porcentaje de verificación al inventario patrimonial municipal

FÓRMULA DEL CÁLCULO: (Verificaciones físicas al inventario patrimonial municipal realizadas/Verificaciones físicas al inventario patrimonial municipal programadas)*100

INTERPRETACIÓN:

DIMENSIÓN QUE ATIENDE: Eficiencia

DESCRIPCIÓN DEL FACTOR DE COMPARACIÓN:

AMBITO GEOGRAFICO: COBERTURA:

LINEA BASE

FRECUENCIA DE MEDICIÓN: Trimestral

Numero: NA 3.2 No aplica

COMPORTAMIENTO DE LAS VARIABLES DURANTE EL TRIMESTRE: Abril-Junio

VARIABLE	UNIDAD DE MEDIDA	OPERACION	META ANUAL	AVANCE TRIMESTRAL		AVANCE ACUMULADO	
				Programado	% Alcanzado	Programado	% Alcanzado
Verificaciones físicas al inventario patrimonial municipal realizadas			0.00	0.00	0.00	0.00	0.00
Verificaciones físicas al inventario patrimonial municipal programadas			0.00	0.00	0.00	0.00	0.00

COMPORTAMIENTO DEL INDICADOR

DESCRIPCION DE LA META ANUAL

META ANUAL	TRIMESTRE: Abril-Junio			
	AVANCE TRIMESTRAL		AVANCE ACUMULADO	
	Programado	Alcanzado	Programado	Alcanzado
0.00	0.00	0.00	0.00	0.00
			EF%	SEMAFORO
			0.00	0.00

DESCRIPCIÓN DE RESULTADOS Y JUSTIFICACIÓN EN CASO DE VARIACIÓN SUPERIOR A ± 10 % RESPECTO A LO PROGRAMADO

EVALUACION DEL INDICADOR

DEPENDENCIA GENERAL: 137 Coordinación Gral Mpal. De Mejora Regulatoria

DEPENDENCIA AUXILIAR: 137 Simplificación Administrativa

ELABORO

Lic. Juvenal Esquivel Posadas

Sandra Cruz Montiel



MUNICIPIO DE AYTO: SAN JOSE DEL RINCON

Pbrm-08b FICHA TECNICA DE SEGUIMIENTO DE INDICADORES 2023 DE GESTIÓN O ESTRATEGICO

TIPO DE FICHA: OSFEM

PILAR DE DESARROLLO /EJE TRANSVERSAL: II Eje transversal II: Gobierno Moderno, Capaz y Responsable
TEMA DE DESARROLLO: Gestión para Resultados y evaluación del desempeño.
PROGRAMA PRESUPUESTARIO: 01050206 Consolidación de la administración pública de resultados
PROYECTO PRESUPUESTARIO: 010502060401 Simplificación y modernización de la administración pública
OBJETIVO DEL PROGRAMA PRESUPUESTARIO: Comprende el conjunto de actividades y herramientas para coadyuvar a que la actuación de los servidores públicos sea eficaz, eficiente y transparente, a fin de generar resultados con apego a los principios de legalidad, objetividad, profesionalismo, honradez, lealtad, imparcialidad, eficiencia, equidad, transparencia, economía, integridad, que permitan la toma de decisiones sobre la apl
DEPENDENCIA GENERAL: 137 Coordinación Gral Mpal. De Mejora Regulatoria
DEPENDENCIA AUXILIAR: 137 Simplificación Administrativa

ESTRUCTURA DEL INDICADOR

NOMBRE DEL INDICADOR: Porcentaje de trámites y servicios integrados o actualizados.
FÓRMULA DEL CÁLCULO: (Trámites y servicios integrados y/o actualizados en el Catálogo/Total de trámites y servicios)*100
INTERPRETACIÓN: Se obtendrá la diferencia entre los trámites existentes y los trámites actuales en la página electrónica.
DIMENSIÓN QUE ATIENDE: Eficiencia

FRECUENCIA DE MEDICIÓN: Trimestral

DE COMPARACIÓN DEL FACTOR: Municipal
AMBITO GEOGRAFICO: Rural
COBERTURA: 100082
LINEA BASE: 0

Numero: NA 4.1

COMPORTAMIENTO DE LAS VARIABLES DURANTE EL TRIMESTRE: Abril-Junio

VARIABLE	UNIDAD DE MEDIDA	OPERACION	META ANUAL	AVANCE TRIMESTRAL		AVANCE ACUMULADO	
				Programado	%	Programado	%
Trámites y servicios integrados y/o actualizados en el Catálogo	Catálogo	Sumable	1,00	0,00	0,00	1,00	100,00
Total de trámites y servicios	Catálogo	Sumable	1,00	0,00	0,00	1,00	100,00

COMPORTAMIENTO DEL INDICADOR

DESCRIPCION DE LA META ANUAL

Integración y actualización del catálogo de trámites y servicios.

META ANUAL	AVANCE TRIMESTRAL		AVANCE ACUMULADO		SEMAFORO
	Programado	Alcanzado	Programado	Alcanzado	
100.00	0.00	0.00	100.00	100.00	verde

DESCRIPCIÓN DE RESULTADOS Y JUSTIFICACIÓN EN CASO DE VARIACIÓN SUPERIOR A ± 10 % RESPECTO A LO PROGRAMADO
Se actualiza el catálogo.


EVALUACION DEL INDICADOR

Se lleva de acuerdo a lo calendarizado.

DEPENDENCIA GENERAL: 137 Coordinación Gral Mpal. De Mejora Regulatoria

DEPENDENCIA AUXILIAR: 137 Simplificación Administrativa

ELABORÓ



Lic. Juvenal Esquivel Pogadás

NOBO



Sandra Cruz Montiel



MUNICIPIO DE AYTO: SAN JOSE DEL RINCON

PbRm-08b FICHA TECNICA DE SEGUIMIENTO DE INDICADORES 2023 DE GESTIÓN O ESTRATEGICO

TIPO DE FICHA: OSFEM

PILAR DE DESARROLLO / EJE TRANSVERSAL: II Eje transversal II: Gobierno Moderno, Capaz y Responsable

TEMA DE DESARROLLO: Gestión para Resultados y evaluación del desempeño.

PROGRAMA PRESUPUESTARIO: 01050208 Consolidación de la administración pública de resultados

PROYECTO PRESUPUESTARIO: 010502060401 Simplificación y modernización de la administración pública

OBJETIVO DEL PROGRAMA PRESUPUESTARIO: Comprende el conjunto de actividades y herramientas para coadyuvar a que la actuación de los servidores públicos sea eficaz, eficiente y transparente, a fin de generar resultados con apego a los principios de legalidad, objetividad, profesionalismo, honradez, lealtad, imparcialidad, eficiencia, equidad, transparencia, economía, integridad, que permitan la toma de decisiones sobre la api

DEPENDENCIA GENERAL: 137 Coordinación Gral Mpal. De Mejora Regulatoria

DEPENDENCIA AUXILIAR: 137 Simplificación Administrativa

ESTRUCTURA DEL INDICADOR

NOMBRE DEL INDICADOR: Porcentaje de propuestas al marco regulatorio municipal aprobadas.

FÓRMULA DEL CÁLCULO: (Propuestas al marco regulatorio municipal aprobadas/Propuestas al marco regulatorio municipal recibidas)*100

INTERPRETACIÓN:

DIMENSIÓN QUE ATIENDE: Eficiencia

DESCRIPCIÓN DEL FACTOR DE COMPARACIÓN:

AMBITO GEOGRAFICO:

COBERTURA:

LINEA BASE

FRECUENCIA DE MEDICIÓN: Trimestral

Numero: NA 4.2 No aplica

COMPORTAMIENTO DE LAS VARIABLES DURANTE EL TRIMESTRE: Abril-Junio

VARIABLE	UNIDAD DE MEDIDA	OPERACION	META ANUAL	AVANCE TRIMESTRAL		AVANCE ACUMULADO	
				Programado	%	Alcanzado	%
Propuestas al marco regulatorio municipal aprobadas			0.00	0.00	0.00	0.00	0.00
Propuestas al marco regulatorio municipal recibidas			0.00	0.00	0.00	0.00	0.00

COMPORTAMIENTO DEL INDICADOR

DESCRIPCIÓN DE LA META ANUAL

META ANUAL	TRIMESTRE: Abril-Junio			
	AVANCE TRIMESTRAL		AVANCE ACUMULADO	
	Programado	Alcanzado	EF%	SEMAFORO
0.00	0.00	0.00	0.00	0.00

DESCRIPCIÓN DE RESULTADOS Y JUSTIFICACIÓN EN CASO DE VARIACIÓN SUPERIOR A ± 10% RESPECTO A LO PROGRAMADO

EVALUACION DEL INDICADOR

DEPENDENCIA GENERAL: 137 Coordinación Gral Mpal. De Mejora Regulatoria

DEPENDENCIA AUXILIAR: 137 Simplificación Administrativa

ELABORÓ

Lic. Juvenal Esquivel Posada

VALIDÓ

Sandra Cruz Montiel



MUNICIPIO DE AYTO: SAN JOSE DEL RINCON

TIPO DE FICHA: OSFEM

Pbrm-08b FICHA TECNICA DE SEGUIMIENTO DE INDICADORES 2023 DE GESTIÓN O ESTRATEGICO

PILAR DE DESARROLLO / EJE TRANSVERSAL: II Eje transversal II: Gobierno Moderno, Capaz y Responsable
TEMA DE DESARROLLO: Gestión para Resultados y evaluación del desempeño.
PROGRAMA PRESUPUESTARIO: 01050208 Consolidación de la administración pública de resultados
PROYECTO PRESUPUESTARIO: 010502080401 Simplificación y modernización de la administración pública
OBJETIVO DEL PROGRAMA PRESUPUESTARIO: Comprende el conjunto de actividades y herramientas para coadyuvar a que la actuación de los servidores públicos sea eficaz, eficiente y transparente, a fin de generar resultados con apego a los principios de legalidad, objetividad, profesionalismo, honradez, lealtad, imparcialidad, eficiencia, eficacia, equidad, transparencia, economía, integridad, que permitan la toma de decisiones sobre la api
DEPENDENCIA GENERAL: 137 Coordinación Gral Mpal. De Mejora Regulatoria
DEPENDENCIA AUXILIAR: 137 Simplificación Administrativa

NOMBRE DEL INDICADOR: Porcentaje de cumplimiento en la elaboración y publicación del Programa Anual de Mejora Regulatoria.
FÓRMULA DEL CÁLCULO: (Elaboración y publicación del Programa Anual de Mejora Regulatorial/ Documento programado a elaborar y publicar)*100

INTERPRETACIÓN: Se otendra la diferencia porcentual de los tramites que se pueden consultar y ofrecer a traves de la página electronica.
DIMENSIÓN QUE ATIENDE: Eficiencia
DESCRIPCIÓN DEL FACTOR DE COMPARACIÓN: Municipal
AMBITO GEOGRAFICO: Rural
COBERTURA: 100082
LINEA BASE: 0

FRECUENCIA DE MEDICIÓN: Trimestral

ESTRUCTURA DEL INDICADOR

Numero: NA 4.3

COMPORTAMIENTO DE LAS VARIABLES DURANTE EL TRIMESTRE: Abril-Junio

VARIABLE	UNIDAD DE MEDIDA		OPERACION		META ANUAL		AVANCE TRIMESTRAL		AVANCE ACUMULADO	
	Programa	Programa	Sumable	Sumable	Programado	%	Alcanzado	%	Programado	%
Elaboración y publicación del Programa Anual de Mejora Regulatoria	Programa	Programa	Sumable	Sumable	1.00	0.00	0.00	0.00	1.00	100.00
Documento programado a elaborar y publicar)	Programa	Programa	Sumable	Sumable	1.00	0.00	0.00	0.00	1.00	100.00

Programa anual de mejora regulatoria elaborado y publicado.
DESCRIPCIÓN DE LA META ANUAL

TRIMESTRE: Abril-Junio

META ANUAL	AVANCE TRIMESTRAL		AVANCE ACUMULADO	
	Programado	Alcanzado	Programado	Alcanzado
100.00	0.00	0.00	100.00	100.00
		SEMAFORO verde		SEMAFORO verde

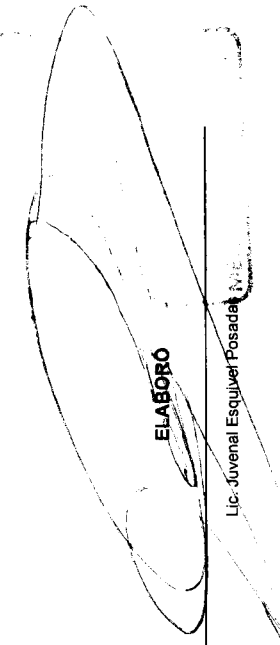
DESCRIPCIÓN DE RESULTADOS Y JUSTIFICACIÓN EN CASO DE VARIACIÓN SUPERIOR A ± 10 % RESPECTO A LO PROGRAMADO
 Se elabora programa anual de mejora regulatoria.

EVALUACION DEL INDICADOR

se lleva a cabo de acuerdo a lo calendarizado.

DEPENDENCIA GENERAL: 137 Coordinación Gral Mpal. De Mejora Regulatoria
DEPENDENCIA AUXILIAR: 137 Simplificación Administrativa

ELABORO




Sandra Cruz Montiel



MUNICIPIO DE AYTO: SAN JOSE DEL RINCON

TIPO DE FICHA: OSFEM

PbRm-08b FICHA TECNICA DE SEGUIMIENTO DE INDICADORES 2023 DE GESTIÓN O ESTRATEGICO

PILAR DE DESARROLLO / EJE TRANSVERSAL: II Eje transversal II: Gobierno Moderno, Capaz y Responsable
TEMA DE DESARROLLO: Gestión para Resultados y evaluación del desempeño.
PROGRAMA PRESUPUESTARIO: 01050208 Consolidación de la administración pública de resultados
PROYECTO PRESUPUESTARIO: 010502080401 Simplificación y modernización de la administración pública
OBJETIVO DEL PROGRAMA PRESUPUESTARIO: Comprende el conjunto de actividades y herramientas para coadyuvar a que la actuación de los servidores públicos sea eficaz, eficiente y transparente, a fin de generar resultados con apego a los principios de legalidad, objetividad, profesionalismo, honradez, lealtad, imparcialidad, eficiencia, eficacia, equidad, transparencia, economía, integridad, que permitan la toma de decisiones sobre la api.
DEPENDENCIA GENERAL: 137 Coordinación Gral Mpal. De Mejora Regulatoria
DEPENDENCIA AUXILIAR: 137 Simplificación Administrativa

ESTRUCTURA DEL INDICADOR

NOMBRE DEL INDICADOR: Porcentaje de sesiones de la Comisión Municipal de Mejora Regulatoria realizadas.
FÓRMULA DEL CÁLCULO: (Número de Sesiones de la Comisión Municipal de Mejora Regulatoria realizadas/Número de Comisión Municipal de mejora Regulatoria programadas)*100
INTERPRETACIÓN: Se tendrá la diferencia porcentual del número de sesiones realizadas con las programadas.
DIMENSIÓN QUE ATIENDE: Eficiencia
DESCRIPCIÓN DEL FACTOR DE COMPARACIÓN: Municipal
AMBITO GEOGRAFICO: Rural
COBERTURA: 100082
LINEA BASE: 0

FRECUENCIA DE MEDICIÓN: Trimestral

COMPORTAMIENTO DE LAS VARIABLES DURANTE EL TRIMESTRE: Abril-Junio

VARIABLE	UNIDAD DE MEDIDA	OPERACION	META ANUAL	AVANCE TRIMESTRAL		AVANCE ACUMULADO	
				Programado	%	Alcanzado	%
Número de Sesiones de la Comisión Municipal de Mejora Regulatoria realizadas	Sesion	Sumable	4.00	1.00	25.00	1.00	100.00
Número de Comisión Municipal de mejora Regulatoria programadas	Sesion	Sumable	4.00	1.00	25.00	1.00	100.00

COMPORTAMIENTO DEL INDICADOR

DESCRIPCION DE LA META ANUAL

META ANUAL	AVANCE TRIMESTRAL		AVANCE ACUMULADO	
	Programado	EF%	Alcanzado	SEMAFORO
100.00	100.00	100.00	50.00	verde

Reaizar sesiones de la comisión municipal de Mejora Regulatoria

TRIMESTRE: Abril-Junio

DESCRIPCION DE RESULTADOS Y JUSTIFICACION EN CASO DE VARIACION SUPERIOR A ± 10% RESPECTO A LO PROGRAMADO

Se realizan sesiones de la comisión municipal de mejora regulatoria.

Se llevamos a cabo de acuerdo al calendario.

DEPENDENCIA GENERAL: 137 Coordinación Gral Mpal. De Mejora Regulatoria
DEPENDENCIA AUXILIAR: 137 Simplificación Administrativa

ELABORÓ

Lic. Juvenal Esquivel Posadas

EVALUACION DEL INDICADOR

ELABORÓ

Sandra Cruz Montiel



MUNICIPIO DE AYTO: SAN JOSE DEL RINCON

PbRm-08b FICHA TECNICA DE SEGUIMIENTO DE INDICADORES 2023 DE GESTIÓN O ESTRATEGICO

TIPO DE FICHA: OSFEM

PILAR DE DESARROLLO / EJE TRANSVERSAL: II Eje transversal II: Gobierno Moderno, Capaz y Responsable

TEMA DE DESARROLLO: Gestión para Resultados y evaluación del desempeño.

PROGRAMA PRESUPUESTARIO: 01050206 Consolidación de la administración pública de resultados

PROYECTO PRESUPUESTARIO: 010502060401 Simplificación y modernización de la administración pública

OBJETIVO DEL PROGRAMA PRESUPUESTARIO: Comprende el conjunto de actividades y herramientas para coadyuvar a que la actuación de los servidores públicos sea eficaz, eficiente y transparente, a fin de generar resultados con apego a los principios de legalidad, objetividad, profesionalismo, honradez, lealtad, imparcialidad, eficiencia, equidad, transparencia, economía, integridad, que permitan la toma de decisiones sobre la apli

DEPENDENCIA GENERAL: 137 Coordinación Gral Mpal. De Mejora Regulatoria

DEPENDENCIA AUXILIAR: 137 Simplificación Administrativa

ESTRUCTURA DEL INDICADOR

NOMBRE DEL INDICADOR: Porcentaje de avance en el cumplimiento de las sesiones de consejo del Organismo Operador de Agua

FÓRMULA DEL CÁLCULO: (Sesiones de Consejos Directivo del Organismo Operador de Agua realizadas / Sesiones de Consejos Directivo programadas) *100

INTERPRETACIÓN:

DIMENSIÓN QUE ATIENDE: Eficiencia

DESCRIPCIÓN DEL FACTOR DE COMPARACIÓN:

AMBITO GEOGRAFICO:

COBERTURA:

LINEA BASE

Numero: NA 5.1

No aplica

FRECUENCIA DE MEDICIÓN: Trimestral

COMPORTAMIENTO DE LAS VARIABLES DURANTE EL TRIMESTRE: Abril-Junio

VARIABLE	UNIDAD DE MEDIDA	OPERACION	META ANUAL	AVANCE TRIMESTRAL		AVANCE ACUMULADO	
				Programado	%	Programado	%
Sesiones de Consejos Directivo del Organismo Operador de Agua realizadas			0.00	0.00	0.00	0.00	0.00
Sesiones de Consejos Directivo programadas			0.00	0.00	0.00	0.00	0.00

COMPORTAMIENTO DEL INDICADOR

DESCRIPCION DE LA META ANUAL

META ANUAL	AVANCE TRIMESTRAL		AVANCE ACUMULADO	
	Programado	EF%	Programado	SEMAFORO
0.00	0.00	0.00	0.00	0.00

DESCRIPCIÓN DE RESULTADOS Y JUSTIFICACIÓN EN CASO DE VARIACIÓN SUPERIOR A ± 10 % RESPECTO A LO PROGRAMADO

EVALUACION DEL INDICADOR

DEPENDENCIA GENERAL: 137 Coordinación Gral Mpal. De Mejora Regulatoria

DEPENDENCIA AUXILIAR: 137 Simplificación Administrativa

ELABORO

Lic. Juvenal Esquivel Posadas

Sandra Cruz Montiel



MUNICIPIO DE AYTO: SAN JOSE DEL RINCON

TIPO DE FICHA: OSFEM

PbRm-08b FICHA TECNICA DE SEGUIMIENTO DE INDICADORES 2023 DE GESTIÓN O ESTRATEGICO

PILAR DE DESARROLLO / EJE TRANSVERSAL: II Eje transversal II: Gobierno Moderno, Capaz y Responsable
TEMA DE DESARROLLO: Gestión para Resultados y evaluación del desempeño.
PROGRAMA PRESUPUESTARIO: 01050206 Consolidación de la administración pública de resultados
PROYECTO PRESUPUESTARIO: 010502060401 Simplificación y modernización de la administración pública
OBJETIVO DEL PROGRAMA PRESUPUESTARIO: Comprende el conjunto de actividades y herramientas para coadyuvar a que la actuación de los servidores públicos sea eficaz, eficiente y transparente, a fin de generar resultados con apego a los principios de legalidad, objetividad, profesionalismo, honradez, lealtad, imparcialidad, eficiencia, eficacia, equidad, transparencia, economía, integridad, que permiten la toma de decisiones sobre la api.
DEPENDENCIA GENERAL: 137 Coordinación Gral Mpal. De Mejora Regulatoria
DEPENDENCIA AUXILIAR: 137 Simplificación Administrativa

ESTRUCTURA DEL INDICADOR

NOMBRE DEL INDICADOR: Porcentaje de avance de las actividades realizadas por las dependencias generales del Organismo Operador de Agua
FÓRMULA DEL CÁLCULO: (Reportes de actividades realizadas por las dependencias generales del Organismo Operador de Agua / Reportes de actividades de las dependencias generales del Organismo Operador de Agua programadas) *100

INTERPRETACIÓN:
DIMENSIÓN QUE ATIENDE: Eficiencia
DESCRIPCIÓN DEL FACTOR DE COMPARACIÓN:
AMBITO GEOGRAFICO:
COBERTURA:
LINEA BASE

FRECUENCIA DE MEDICIÓN: Trimestral

Numero: NA 5.2 No aplica

COMPORTAMIENTO DE LAS VARIABLES DURANTE EL TRIMESTRE: Abril-Junio

VARIABLE	UNIDAD DE MEDIDA		OPERACION	META ANUAL	AVANCE TRIMESTRAL		AVANCE ACUMULADO	
	Programado	Alcanzado			Programado	% Alcanzado	Programado	% Alcanzado
Reportes de actividades realizadas por las dependencias generales del Organismo Operador de Agua	0.00	0.00		0.00	0.00	0.00	0.00	0.00
Reportes de actividades de las dependencias generales del Organismo Operador de Agua programadas	0.00	0.00		0.00	0.00	0.00	0.00	0.00

COMPORTAMIENTO DEL INDICADOR
DESCRIPCIÓN DE LA META ANUAL

TRIMESTRE: Abril-Junio

META ANUAL	AVANCE TRIMESTRAL		AVANCE ACUMULADO	
	Programado	Alcanzado	Programado	Alcanzado
0.00	0.00	0.00	0.00	0.00

DESCRIPCIÓN DE RESULTADOS Y JUSTIFICACIÓN EN CASO DE VARIACIÓN SUPERIOR A ± 10 % RESPECTO A LO PROGRAMADO

EVALUACION DEL INDICADOR

DEPENDENCIA GENERAL: 137 Coordinación Gral Mpal. De Mejora Regulatoria
DEPENDENCIA AUXILIAR: 137 Simplificación Administrativa

ELABORÓ

Lic. Juvenal Esquivel Posadas



VS. B9

Sandra Cruz Montiel



MUNICIPIO DE AYTO: SAN JOSE DEL RINCON

PbRm-08b FICHA TECNICA DE SEGUIMIENTO DE INDICADORES 2023 DE GESTIÓN O ESTRATEGICO

TIPO DE FICHA: OSFEM

PILAR DE DESARROLLO / EJE TRANSVERSAL: II Eje transversal II: Gobierno Moderno, Capaz y Responsable

TEMA DE DESARROLLO: Gestión para Resultados y evaluación del desempeño.

PROGRAMA PRESUPUESTARIO: 01050206 Consolidación de la administración pública de resultados

PROYECTO PRESUPUESTARIO: 010502060401 Simplificación y modernización de la administración pública

OBJETIVO DEL PROGRAMA PRESUPUESTARIO: Comprende el conjunto de actividades y herramientas para coadyuvar a que la actuación de los servidores públicos sea eficaz, eficiente y transparente, a fin de generar resultados con apego a los principios de legalidad, objetividad, profesionalismo, honradez, lealtad, imparcialidad, eficiencia, equidad, transparencia, economía, integridad, que permitan la toma de decisiones sobre la apli

DEPENDENCIA GENERAL: 137 Coordinación Gral Mpai. De Mejora Regulatoria

DEPENDENCIA AUXILIAR: 137 Simplificación Administrativa

ESTRUCTURA DEL INDICADOR

NOMBRE DEL INDICADOR: Porcentaje de asesorías en materia archivística otorgadas

FÓRMULA DEL CÁLCULO: (Asesorías otorgadas en materia archivística / Asesorías programadas en materia archivística)*100

INTERPRETACIÓN:

DIMENSIÓN QUE ATIENDE: Eficiencia

DESCRIPCIÓN DEL FACTOR DE COMPARACIÓN:

AMBITO GEOGRAFICO:

COBERTURA:

LINEA BASE

Numero: NA 6.1 No aplica

FRECUENCIA DE MEDICIÓN: Trimestral

COMPORTAMIENTO DE LAS VARIABLES DURANTE EL TRIMESTRE: Abril-Junio

VARIABLE	UNIDAD DE MEDIDA	OPERACION	META ANUAL	AVANCE TRIMESTRAL		AVANCE ACUMULADO	
				Programado	% Alcanzado	Programado	% Alcanzado
Asesorías otorgadas en materia archivística			0.00	0.00	0.00	0.00	0.00
Asesorías programadas en materia archivística			0.00	0.00	0.00	0.00	0.00

**COMPORTAMIENTO DEL INDICADOR
DESCRIPCIÓN DE LA META ANUAL**

META ANUAL	AVANCE TRIMESTRAL		AVANCE ACUMULADO	
	Programado	EF%	Programado	EF%
0.00	0.00	0.00	0.00	0.00

DESCRIPCIÓN DE RESULTADOS Y JUSTIFICACIÓN EN CASO DE VARIACIÓN SUPERIOR A ± 10 % RESPECTO A LO PROGRAMADO

EVALUACION DEL INDICADOR

DEPENDENCIA GENERAL: 137 Coordinación Gral Mpai. De Mejora Regulatoria

DEPENDENCIA AUXILIAR: 137 Simplificación Administrativa

ELABORO

M. C. Juvenal Esquivel Posadas

REVISOR

M. C. Sandra Cruz Montiel



MUNICIPIO DE AYTO: SAN JOSE DEL RINCON

TIPO DE FICHA: OSFEM

PbRm-08b FICHA TECNICA DE SEGUIMIENTO DE INDICADORES 2023 DE GESTIÓN O ESTRATEGICO

PILAR DE DESARROLLO / EJE TRANSVERSAL: II Eje transversal II: Gobierno Moderno, Capaz y Responsable

TEMA DE DESARROLLO: Gestión para Resultados y evaluación del desempeño.

PROGRAMA PRESUPUESTARIO: 01050206 Consolidación de la administración pública de resultados

PROYECTO PRESUPUESTARIO: 010502060401 Simplificación y modernización de la administración pública

OBJETIVO DEL PROGRAMA PRESUPUESTARIO: Comprende el conjunto de actividades y herramientas para coadyuvar a que la actuación de los servidores públicos sea eficaz, eficiente y transparente, a fin de generar resultados con apego a los principios de legalidad, objetividad, profesionalismo, honradez, lealtad, imparcialidad, eficiencia, eficacia, equidad, transparencia, economía, integridad, que permitan la toma de decisiones sobre la api

DEPENDENCIA GENERAL: 137 Coordinación Gral Mpal. De Mejora Regulatoria

DEPENDENCIA AUXILIAR: 137 Simplificación Administrativa

ESTRUCTURA DEL INDICADOR

NOMBRE DEL INDICADOR: Porcentaje de actualización de los instrumentos de control y consulta archivísticos

FÓRMULA DEL CÁLCULO: (Instrumentos de control y consulta archivísticos actualizados / Total de instrumentos de control y consulta archivísticos) *100

INTERPRETACIÓN:

DIMENSIÓN QUE ATIENDE: Eficiencia

DESCRIPCIÓN DEL FACTOR DE COMPARACIÓN:

AMBITO GEOGRAFICO:

COBERTURA:

LINEA BASE

FRECUENCIA DE MEDICIÓN: Trimestral

Numero: NA 6.2 No aplica

COMPORTAMIENTO DE LAS VARIABLES DURANTE EL TRIMESTRE: Abril-Junio

VARIABLE	UNIDAD DE MEDIDA		OPERACION		META ANUAL		AVANCE TRIMESTRAL		AVANCE ACUMULADO	
	Programado	Alcanzado	Programado	Alcanzado	Programado	%	Programado	%	Programado	%
Instrumentos de control y consulta archivísticos actualizados	0.00	0.00	0.00	0.00	0.00	0.00	0.00	0.00	0.00	0.00
Total de instrumentos de control y consulta archivísticos	0.00	0.00	0.00	0.00	0.00	0.00	0.00	0.00	0.00	0.00

COMPORTAMIENTO DEL INDICADOR

DESCRIPCIÓN DE LA META ANUAL

META ANUAL	AVANCE TRIMESTRAL		SEMAFORO		AVANCE ACUMULADO		SEMAFORO
	Programado	Alcanzado	Programado	Alcanzado	EF%	EF%	
0.00	0.00	0.00	0.00	0.00	0.00	0.00	0.00

DESCRIPCIÓN DE RESULTADOS Y JUSTIFICACIÓN EN CASO DE VARIACIÓN SUPERIOR A ± 10 % RESPECTO A LO PROGRAMADO

EVALUACION DEL INDICADOR

DEPENDENCIA GENERAL: 137 Coordinación Gral Mpal. De Mejora Regulatoria

DEPENDENCIA AUXILIAR: 137 Simplificación Administrativa

ELABORÓ

VD: BO

Lic. Juvenal Esquivel Rosadas

Sandra Cruz Montiel



MUNICIPIO DE AYTO: SAN JOSE DEL RINCON

Pbrm-08b FICHA TECNICA DE SEGUIMIENTO DE INDICADORES 2023 DE GESTIÓN O ESTRATEGICO

TIPO DE FICHA: OSFEM

PILAR DE DESARROLLO / EJE TRANSVERSAL: 4 Pilar 4: Seguridad

TEMA DE DESARROLLO: Seguridad con visión ciudadana

PROGRAMA PRESUPUESTARIO: 01070101 Seguridad pública

PROYECTO PRESUPUESTARIO: 0107010101 Operación y vigilancia para la seguridad y prevención del delito

0107010102 Sistemas de información, comunicación y tecnologías para la seguridad pública

0107010103 Formación profesional especializada para servidores públicos de instituciones de seguridad y denuncia social

OBJETIVO DEL PROGRAMA PRESUPUESTARIO: Incluye los proyectos orientados a combatir la inseguridad pública con estricto apego a la ley para erradicar la impunidad y la corrupción, mediante la profesionalización de los cuerpos de seguridad, modificando los métodos y programas de estudio para humanizarlos, dignificarlos y hacerlos más eficientes, aplicando sistemas de reclutamiento y selección confiable y riguroso proceso estandarizado de

DEPENDENCIA GENERAL: Q00 SEGURIDAD PÚBLICA Y TRANSITO

DEPENDENCIA AUXILIAR: 104 Seguridad Pública

ESTRUCTURA DEL INDICADOR

NOMBRE DEL INDICADOR: Variación porcentual en la incidencia delictiva en el municipio.

FÓRMULA DEL CÁLCULO: ((Número de delitos en el semestre actual/ Total de delitos del semestre anterior)-1) *100

INTERPRETACIÓN: Se realizan actividades preventivas en todo el municipio.

DIMENSIÓN QUE ATIENDE: Eficiencia

DESCRIPCIÓN DEL FACTOR DE COMPARACIÓN: Municipal

AMBITO GEOGRAFICO: rural

COBERTURA: 100082

LINEA BASE

FRECUENCIA DE MEDICIÓN: Semestral

Numero: NP 1

VARIABLE	UNIDAD DE MEDIDA	OPERACION	META ANUAL	AVANCE TRIMESTRAL		AVANCE ACUMULADO	
				Programado	%	Programado	%
Número de delitos en el semestre actual	Delito	Sumable	150.00	77.00	51.33	77.00	51.33
Total de delitos del semestre anterior	Delito	Sumable	150.00	77.00	51.33	77.00	51.33

COMPORTAMIENTO DEL INDICADOR

DESCRIPCIÓN DE LA META ANUAL

Denuncias en diferentes puntos.

META ANUAL	AVANCE TRIMESTRAL		AVANCE ACUMULADO		SEMAFORO
	Programado	Alcanzado	Programado	Alcanzado	
0.00	0.00	0.00	0.00	0.00	verde

DESCRIPCIÓN DE RESULTADOS Y JUSTIFICACIÓN EN CASO DE VARIACIÓN SUPERIOR A ± 10 % RESPECTO A LO PROGRAMADO
Número de delitos en el semestre actual

EVALUACION DEL INDICADOR

Se llevan de acuerdo a lo programado

DEPENDENCIA GENERAL: Q00 SEGURIDAD PÚBLICA Y TRANSITO

DEPENDENCIA AUXILIAR: 104 Seguridad Pública

ELABORADO:

Arturo Roberto Salazar

REVISADO:

Sandra Cruz Montiel



MUNICIPIO DE AYO: SAN JOSE DEL RINCON

P08m-08b FICHA TECNICA DE SEGUIMIENTO DE INDICADORES 2023 DE GESTIÓN O ESTRATEGICO

TIPO DE FICHA: OSFEM

PILAR DE DESARROLLO / EJE TRANSVERSAL: 4 Pilar 4: Seguridad

TEMA DE DESARROLLO: Seguridad con visión ciudadana

PROGRAMA PRESUPUESTARIO: 01070101 Seguridad pública

PROYECTO PRESUPUESTARIO: 0107010101 Operación y vigilancia para la seguridad y prevención del delito

010701010103 Formación profesional especializada para servidores públicos de instituciones de seguridad pública

OBJETIVO DEL PROGRAMA PRESUPUESTARIO: Incluye los proyectos orientados a combatir la inseguridad pública con énfasis en la ley para erradicar la impunidad y la corrupción, mediante la profesionalización de los cuerpos de seguridad, modificando los métodos y programas de estudio para humanitarios, dignificarlos y hacerlos más eficientes, aplicando sistemas de reclutamiento y selección confiable y riguroso proceso estandarizado de

DEPENDENCIA GENERAL: Q00 SEGURIDAD PÚBLICA Y TRANSITO

DEPENDENCIA AUXILIAR: 104 Seguridad Pública

ESTRUCTURA DEL INDICADOR

NOMBRE DEL INDICADOR: Porcentaje de acciones realizadas en materia de prevención del delito.

FÓRMULA DEL CÁLCULO: (Total de acciones en materia de prevención realizadas / Total de acciones en materia de prevención programadas a realizar) *100

INTERPRETACIÓN: Se brinda mayor seguridad a la población

FRECUENCIA DE MEDICIÓN: Trimestral

DIMENSIÓN QUE ATIENDE: Eficiencia

DESCRIPCIÓN DEL FACTOR DE COMPARACIÓN: Municipal

ÁMBITO GEOGRÁFICO: Rural

COBERTURA: 100082

LÍNEA BASE: 0

Número: NC 1

COMPORTAMIENTO DE LAS VARIABLES DURANTE EL TRIMESTRE: Abril-Junio

VARIABLE	UNIDAD DE MEDIDA	OPERACION	META ANUAL	AVANCE TRIMESTRAL		AVANCE ACUMULADO					
				Programado	%	Alcanzado	%	Programado	%	Alcanzado	%
Total de acciones en materia de prevención realizadas	Varia	Sumable	3,400.00	850.00	25.00	850.00	100.00	1,700.00	50.00	1,700.00	100.00
Total de acciones en materia de prevención programadas a realizar	Varia	Sumable	3,400.00	850.00	25.00	850.00	100.00	1,700.00	50.00	1,700.00	100.00

COMPORTAMIENTO DEL INDICADOR DESCRIPCIÓN DE LA META ANUAL

Se realizan rondines durante el día y la noche en las comunidades.

TRIMESTRE: Abril-Junio

META ANUAL	AVANCE TRIMESTRAL			AVANCE ACUMULADO		
	Programado	Alcanzado	EF%	Programado	Alcanzado	EF%
100.00	100.00	100.00	100.00	100.00	100.00	100.00

DESCRIPCIÓN DE RESULTADOS Y JUSTIFICACIÓN EN CASO DE VARIACIÓN SUPERIOR A ± 10 % RESPECTO A LO PROGRAMADO

EVALUACIÓN DEL INDICADOR

Se realiza conforme a lo calendarizado.

DEPENDENCIA GENERAL: Q00 SEGURIDAD PÚBLICA Y TRANSITO

DEPENDENCIA AUXILIAR: 104 Seguridad Pública

ELABORÓ: Arturo Rodríguez Salazar

NO BO: Sandra Cruz Montiel





MUNICIPIO DE AYTO: SAN JOSE DEL RINCON

Pbrm-08b FICHA TECNICA DE SEGUIMIENTO DE INDICADORES 2023 DE GESTIÓN O ESTRATEGICO

TIPO DE FICHA: OSFEM

PILAR DE DESARROLLO / EJE TRANSVERSAL: 4 Pilar 4: Seguridad
 TEMA DE DESARROLLO: Seguridad con visión ciudadana
 PROGRAMA PRESUPUESTARIO: 01070101 Seguridad pública
 PROYECTO PRESUPUESTARIO: 0107010101 Operación y vigilancia para la seguridad y prevención del delito
 0107010103 Formación profesional especializada para servidores públicos de instituciones de se 0107010107 Vinculación, participación, prevención y denuncia social
 0107010102 Sistemas de información, comunicación y tecnologías para la seguridad pública

OBJETIVO DEL PROGRAMA PRESUPUESTARIO: Incluye los proyectos orientados a combatir la inseguridad pública con énfasis en la impunidad y la corrupción, mediante la profesionalización de los cuerpos de seguridad, modificando los métodos y programas de estudio para humanizarlos, dignificarlos y hacerlos más eficientes, aplicando sistemas de reclutamiento y selección confiable y riguroso proceso estandarizado de

DEPENDENCIA GENERAL: 000 SEGURIDAD PÚBLICA Y TRANSTO
 DEPENDENCIA AUXILIAR: 104 Seguridad Pública

ESTRUCTURA DEL INDICADOR

NOMBRE DEL INDICADOR: Porcentaje de eficacia en la operación de los sistemas de comunicación, tecnología e información para la prevención del delito.
 FORMULA DEL CÁLCULO: (Número de sistemas de información, comunicación y tecnología en funcionamiento óptimo / Total de sistemas de información, comunicación y tecnología en el municipio) *100
 INTERPRETACIÓN: Por medio de la tecnología se brinda mayor seguridad a la población.
 DIMENSIÓN QUE ATIENDE: Eficiencia
 FRECUENCIA DE MEDICIÓN: Trimestral

DESCRIPCIÓN DEL FACTOR DE COMPARACIÓN: Municipal

AMBITO GEOGRAFICO: Rural

COBERTURA: 100082

LINEA BASE: 0

Numero: NC 2

COMPORTAMIENTO DE LAS VARIABLES DURANTE EL TRIMESTRE: Abril-Junio

VARIABLE	UNIDAD DE MEDIDA	OPERACION	META ANUAL	AVANCE TRIMESTRAL		AVANCE ACUMULADO				
				Programado	%	Alcanzado	%			
Numero de sistemas de información, comunicación y tecnología en funcionamiento óptimo	Sistema	Sumable	1.00	0.00	0.00	0.00	1.00	100.00	1.00	100.00
Total de sistemas de información, comunicación y tecnología en el municipio	Sistema	Sumable	1.00	0.00	0.00	0.00	1.00	100.00	1.00	100.00

COMPORTAMIENTO DEL INDICADOR

DESCRIPCION DE LA METAANUAL

Por medio de los sistemas de información, comunicación y tecnologías lograr la reducción de la comisión de delitos.

TRIMESTRE: Abril-Junio

META ANUAL	AVANCE TRIMESTRAL			AVANCE ACUMULADO		
	Programado	Alcanzado	EF%	Programado	Alcanzado	EF%
100.00	0.00	0.00	0.00	100.00	100.00	100.00

DESCRIPCIÓN DE RESULTADOS Y JUSTIFICACIÓN EN CASO DE VARIACIÓN SUPERIOR A ± 10% RESPECTO A LO PROGRAMADO

Se actualizan los sistemas de información conforme a lo programado.


SEGUIMIENTO DE INDICADORES

Se realiza conforme a lo calendarizado.

DEPENDENCIA GENERAL: 000 SEGURIDAD PÚBLICA Y TRANSTO
 DEPENDENCIA AUXILIAR: 104 Seguridad Pública

ELABORO
 Atento Roldán Salazar

VALIDO POR
 Sandra Cruz Montiel





MUNICIPIO DE ATO: SAN JOSE DEL RINCÓN

PBRm-08b FICHA TECNICA DE SEGUIMIENTO DE INDICADORES 2023 DE GESTIÓN O ESTRATEGICO

TIPO DE FICHA: OSFEM

PILAR DE DESARROLLO / EJE TRANSVERSAL: 4 Pilar 4: Seguridad
 TEMA DE DESARROLLO: Seguridad con visión ciudadana
 PROGRAMA PRESUPUESTARIO: 01070101 Seguridad pública
 PROYECTO PRESUPUESTARIO: 0107010101 Operación y vigilancia para la seguridad y prevención del delito
 OBJETIVO DEL PROGRAMA PRESUPUESTARIO: 0107010103 Formación profesional especializada para servidores públicos de instituciones de se 0107010107 Vinculación, participación, prevención y denuncia social
 Incluye los proyectos orientados a combatir la inseguridad pública con estricto apego a la ley para erradicar la impunidad y la corrupción, mediante la profesionalización de los cuerpos de seguridad, modificando los métodos y programas de estudio para humanizarlos, dignificarlos y hacerlos más eficientes, aplicando sistemas de reclutamiento y selección confiable y riguroso proceso estandarizado de Q00 SEGURIDAD PÚBLICA Y TRANSITO
 DEPENDENCIA GENERAL: Q00 SEGURIDAD PÚBLICA Y TRANSITO
 DEPENDENCIA AUXILIAR: 104 Seguridad Pública

ESTRUCTURA DEL INDICADOR

NOMBRE DEL INDICADOR: Porcentaje de elementos policiaos capacitados.
 FORMULA DEL CALCULO: (Número de policiaos capacitados / Total de elementos policiaos en el municipio) *100
 INTERPRETACIÓN: Contar con personal mas capacitado.
 DIMENSION QUE ATIENDE: Eficiencia
 DESCRIPCIÓN DEL FACTOR DE COMPARACIÓN: Municipal
 AMBITO GEOGRAFICO: rural
 COBERTURA: 100082
 LINEA BASE: 0
 Numero: NC 3

FRECUENCIA DE MEDICIÓN: Semestral

COMPORTAMIENTO DE LAS VARIABLES DURANTE EL TRIMESTRE: Abril-Junio

VARIABLE	UNIDAD DE MEDIDA	OPERACION	META ANUAL	AVANCE TRIMESTRAL		AVANCE ACUMULADO	
				Programado	%	Programado	%
Número de policiaos capacitados	Cumso	Sumable	15.00	10.00	66.67	10.00	66.67
Total de elementos policiaos en el municipio	Agente	Constante	106.00	106.00	100.00	106.00	100.00

COMPORTAMIENTO DEL INDICADOR
DESCRIPCIÓN DE LA METAANUAL

Contar con personal con la mayor capacitacion

TRIMESTRE: Abril-Junio

METAANUAL	AVANCE TRIMESTRAL			AVANCE ACUMULADO		
	Programado	Alcanzado	EF%	Programado	Alcanzado	EF%
14.15	9.43	9.43	100.00	9.43	9.43	100.00
			verde			verde


DESCRIPCIÓN DE RESULTADOS Y JUSTIFICACIÓN EN CASO DE VARIACIÓN SUPERIOR A ± 10% RESPECTO A LO PROGRAMADO
Número de policiaos capacitados

EVALUACION DEL INDICADOR

Se lleva de acuerdo a lo programado
 DEPENDENCIA GENERAL: Q00 SEGURIDAD PÚBLICA Y TRANSITO
 DEPENDENCIA AUXILIAR: 104 Seguridad Pública

ELABORO
 Arturo Koldán Salazar

REVISÓ
 Sandra Cruz Montiel





MUNICIPIO DE AVTO: SAN JOSE DEL RINCÓN

Pbrm-08b FICHA TECNICA DE SEGUIMIENTO DE INDICADORES 2023 DE GESTIÓN O ESTRATEGICO

TIPO DE FICHA: OSFEM

PILAR DE DESARROLLO / E/IE TRANSVERSAL: 4 Pilar 4: Seguridad
 TEMA DE DESARROLLO: Seguridad con visión ciudadana
 PROGRAMA PRESUPUESTARIO: 01070101 Seguridad pública
 PROYECTO PRESUPUESTARIO: 0107010101 Operación y vigilancia para la seguridad y prevención del delito
 0107010103 Formación profesional especializada para servidores públicos de instituciones de se 010701010107 Vinculación, participación, prevención y denuncia social
 OBJETIVO DEL PROGRAMA PRESUPUESTARIO: Incluye los proyectos orientados a combatir la inseguridad pública con énfasis en la impunidad y la corrupción, mediante la profesionalización de los cuerpos de seguridad, modificando los métodos y programas de estudio para humanizarlos, dignificarlos y hacerlos más eficientes, aplicando sistemas de reclutamiento y selección confiable y riguroso proceso estandarizado de
 000 SEGURIDAD PÚBLICA Y TRANSITO
 DEPENDENCIA GENERAL: 104 Seguridad Pública
 DEPENDENCIA AUXILIAR: 104 Seguridad Pública

ESTRUCTURA DEL INDICADOR

FRECUENCIA DE MEDICIÓN: Semestral

NOMBRE DEL INDICADOR: Promedio de personas participantes en acciones y eventos de prevención del delito.
 FÓRMULA DEL CÁLCULO: (Total de asistentes en las acciones y eventos de prevención / Total de eventos y acciones de prevención)
 INTERPRETACIÓN: Incrementar un mayor número de acciones de prevención.
 DIMENSIÓN QUE ATIENDE: Eficiencia
 DESCRIPCIÓN DEL FACTOR DE COMPARACIÓN: Municipal
 AMBIENTO GEOGRÁFICO: rural
 COBERTURA: 100082
 LÍNEA BASE: 0
 Numero: NC 4

COMPORTAMIENTO DE LAS VARIABLES DURANTE EL TRIMESTRE: Abril-Junio

VARIABLE	UNIDAD DE MEDIDA	OPERACION	META ANUAL		AVANCE TRIMESTRAL		AVANCE ACUMULADO		
			Programado	%	Alcanzado	%	Programado	%	Alcanzado
Total de asistentes en las acciones y eventos de prevención	Persona	Sumable	10,000.00	50.00	5,000.00	100.00	5,000.00	50.00	100.00
Total de eventos y acciones de prevención	Curso	Sumable	300.00	58.67	170.00	100.00	170.00	58.67	100.00

COMPORTAMIENTO DEL INDICADOR
 DESCRIPCIÓN DE LA METAANUAL

Realizar una mayor cobertura en materia de prevención del delito.

TRIMESTRE: Abril-Junio

METAANUAL	AVANCE TRIMESTRAL			AVANCE ACUMULADO		
	Programado	Alcanzado	EF%	Programado	Alcanzado	EF%
33.33	29.41	29.41	100.00	29.41	29.41	100.00


DESCRIPCIÓN DE RESULTADOS Y JUSTIFICACIÓN EN CASO DE VARIACIÓN SUPERIOR A ± 10 % RESPECTO A LO PROGRAMADO
 Total de asistentes en las acciones y eventos de prevención

EVALUACION DEL INDICADOR

Se lleva de acuerdo a lo programado
 DEPENDENCIA GENERAL: 000 SEGURIDAD PÚBLICA Y TRANSITO
 DEPENDENCIA AUXILIAR: 104 Seguridad Pública

ELABORADO
 Arturo Rodríguez Salazar

REVISADO POR
 Sandra Cruz Montiel





MUNICIPIO DE AYO: **SAN JOSE DEL RINCÓN**

PdRm-08b FICHA TECNICA DE SEGUIMIENTO DE INDICADORES 2023 DE GESTIÓN O ESTRATEGICO

TIPO DE FICHA: OSFEM

PILAR DE DESARROLLO / EJE TRANSVERSAL: 4 Pilar 4: Seguridad
TEMA DE DESARROLLO: Seguridad con visión ciudadana
PROGRAMA PRESUPUESTARIO: 01070101 Seguridad publica
PROYECTO PRESUPUESTARIO: 0107010101 Operación y vigilancia para la seguridad y prevención del delito
 010701010103 Formación profesional especializada para servidores públicos de instituciones de ser 010701010107 Vinculación, participación, prevención y denuncia social
OBJETIVO DEL PROGRAMA PRESUPUESTARIO: Incluye los proyectos orientados a combatir la inseguridad publica con énfasis a la ley para erradicar la impunidad y la corrupción, mediante la profesionalización de los cuerpos de seguridad, modificando los métodos y programas de estudio para humanizarlos, dignificarlos y hacerlos más eficientes, aplicando sistemas de reclutamiento y selección confiable y riguroso proceso estandarizado de Q00 SEGURIDAD PUBLICA Y TRANSITO
DEPENDENCIA GENERAL: Q00 SEGURIDAD PUBLICA Y TRANSITO
DEPENDENCIA AUXILIAR: 104 Seguridad Publica

ESTRUCTURA DEL INDICADOR

NOMBRE DEL INDICADOR: Porcentaje de efectividad en la implementación de operativos de seguridad.
FÓRMULA DEL CÁLCULO: (Operativos de seguridad que concluyeron con un aseguramiento / Operativos de seguridad realizados) *100
INTERPRETACIÓN: Realizar operativos para mayor prevención.
DIMENSION QUE ATIENDE: Eficiencia
DESCRIPCIÓN DEL FACTOR DE COMPARACIÓN: Municipal
AMBITO GEOGRAFICO: Rural
COBERTURA: 100082
LÍNEA BASE: 0
FRECUENCIA DE MEDICIÓN: Trimestral

Numero: NA 1.1

COMPORTAMIENTO DE LAS VARIABLES DURANTE EL TRIMESTRE: Abril-Junio											
VARIABLE	UNIDAD DE MEDIDA	OPERACION	META ANUAL	AVANCE TRIMESTRAL			AVANCE ACUMULADO				
				Programado	%	Alcanzado	Programado	%	Alcanzado		
Operativos de seguridad que concluyeron con un aseguramiento	Aseguramiento	Sumable	12.00	3.00	25.00	3.00	100.00	6.00	50.00	6.00	100.00
Operativos de seguridad realizados	Operativo	Sumable	300.00	75.00	25.00	75.00	100.00	150.00	50.00	150.00	100.00

COMPORTAMIENTO DEL INDICADOR
 DESCRIPCIÓN DE LA METAANUAL

Realizar operativos con resultados que contribuyan a la disminución delictiva.

METAANUAL	TRIMESTRE: Abril-Junio		
	AVANCE TRIMESTRAL	SEMAFORO	AVANCE ACUMULADO
4.00	Programado 4.00 Alcanzado 4.00	EF% 100.00 verde	Programado 4.00 Alcanzado 4.00
4.00	Programado 4.00 Alcanzado 4.00	EF% 100.00 verde	Programado 4.00 Alcanzado 4.00

DESCRIPCIÓN DE RESULTADOS Y JUSTIFICACIÓN EN CASO DE VARIACIÓN SUPERIOR A ± 10 % RESPECTO A LO PROGRAMADO
 Se realizaron operativos de seguridad que concluyeron en aseguramiento.

EVALUACION DEL INDICADOR

Se cumplió la meta establecida para este trimestre.
DEPENDENCIA GENERAL: Q00 SEGURIDAD PUBLICA Y TRANSITO
DEPENDENCIA AUXILIAR: 104 Seguridad Publica

ELABORADO
 Arturo Rodríguez Salazar

APROBADO
 Sandra Cruz Montiel



MUNICIPIO DE AVTO: SAN JOSE DEL RINCÓN

PDRn-08b FICHA TECNICA DE SEGUIMIENTO DE INDICADORES 2023 DE GESTIÓN O ESTRATEGICO

TIPO DE FICHA: OSFEM

PILAR DE DESARROLLO / EJE TRANSVERSAL: 4 Pilar 4: Seguridad

TEMA DE DESARROLLO: Seguridad con visión ciudadana

PROGRAMA PRESUPUESTARIO: 01070101 Seguridad pública

PROYECTO PRESUPUESTARIO: 010701010101 Operación y vigilancia para la seguridad y prevención del delito

OBJETIVO DEL PROGRAMA PRESUPUESTARIO: Formación profesional especializada para servidores públicos de instituciones de seguridad

DEPENDENCIA GENERAL: Incluye los proyectos orientados a combatir la inseguridad pública con estricto apego a la ley para erradicar la impunidad y la corrupción, mediante la profesionalización de los cuerpos de seguridad, modificando los métodos y programas de estudio para humanizarlos, dignificarlos y hacerlos más eficientes, aplicando sistemas de reclutamiento y selección confiable y riguroso proceso estandarizado de

DEPENDENCIA AUXILIAR: 000 SEGURIDAD PÚBLICA Y TRANSITO

DEPENDENCIA AUXILIAR: 104 Seguridad Pública

ESTRUCTURA DEL INDICADOR

NOMBRE DEL INDICADOR: Fuerza Policial Efectiva por cada 1 mil habitantes.

FORMULA DEL CALCULO: (Total de Policías Operativos- No. de policías en periodo vacacional- No. de Bajas- No. de incapacitados- No. de Comisionados- No. de personal facultativo) / No. Total de Población) *1000 habitantes

INTERPRETACION: Fortalecer la plantilla del personal.

DIMENSION QUE ATIENDE: Eficiencia

DESCRIPCION DEL FACTOR DE COMPARACION: Municipal

AMBITO GEOGRAFICO: RURAL

COBERTURA: 100082

LINEA BASE: 0

Numero: NA 1.2

FRECUENCIA DE MEDICIÓN: Trimestral

VARIABLE	UNIDAD DE MEDIDA	OPERACION	META ANUAL	AVANCE TRIMESTRAL		AVANCE ACUMULADO			
				Programado	%	Alcanzado	%	Alcanzado	%
Total de Policías Operativos- No. de policías en periodo vacacional- No. de Bajas- No. de incapacitados- No. de Comisionados- No. de personal facultativo	Elemento	Constante	106.00	106.00	100.00	106.00	100.00	106.00	100.00
No. Total de Población	Población	Constante	100.082.00	100.082.00	100.00	100.082.00	100.00	100.082.00	100.00

COMPORTAMIENTO DEL INDICADOR DESCRIPCION DE LA META ANUAL

Fortalecer la plantilla del personal en beneficio y para mayor seguridad de la población.

META ANUAL	AVANCE TRIMESTRAL		AVANCE ACUMULADO	
	Programado	Alcanzado	Programado	Alcanzado
1.06	1.06	1.06	1.06	1.06
			EF%	SEMAFORO
			100.00	verde

DESCRIPCION DE RESULTADOS Y JUSTIFICACION EN CASO DE VARIACION SUPERIOR A ± 10 % RESPECTO A LO PROGRAMADO

EVALUACION DEL INDICADOR

SE CUMPLIO LA META ESTABLECIDA
DEPENDENCIA GENERAL: 000 SEGURIDAD PÚBLICA Y TRANSITO
DEPENDENCIA AUXILIAR: 104 Seguridad Pública

ELABORADO: Arturo Bolaños Salazar

NOTA: Sandra Cruz Montiel



MUNICIPIO DE AYO: SAN JOSE DEL RINCON

PbRm-08b FICHA TECNICA DE SEGUIMIENTO DE INDICADORES 2023 DE GESTIÓN O ESTRATEGICO

TIPO DE FICHA: OSFEM

PILAR DE DESARROLLO / EJE TRANSVERSAL: 4 Pilar 4: Seguridad

TEMA DE DESARROLLO: Seguridad con visión ciudadana

PROGRAMA PRESUPUESTARIO: 01070101 Seguridad pública

PROYECTO PRESUPUESTARIO: 0107010101 Operación y vigilancia para la seguridad y prevención del delito

010701010103 Formación profesional especializada para servidores públicos de instituciones de sr. 010701010107 Vinculación, participación, prevención y denuncia social

OBJETIVO DEL PROGRAMA PRESUPUESTARIO: Incluye los proyectos orientados a combatir la inseguridad pública con estricto apego a la ley para erradicar la impunidad y la corrupción, mediante la profesionalización de los cuerpos de seguridad, modificando los métodos y programas de estudio para humanizarlos, dignificarlos y hacerlos más eficientes, aplicando sistemas de reclutamiento y selección confiable y riguroso proceso estandarizado de

DEPENDENCIA GENERAL: Q00 SEGURIDAD PÚBLICA Y TRANSITO

DEPENDENCIA AUXILIAR: 104 Seguridad Pública

ESTRUCTURA DEL INDICADOR

NOMBRE DEL INDICADOR: Promedio de presencia policial por sector y turno.

FORMULA DEL CALCULO: (Total de policías operativos / Numero de sectores / Numero de turnos)

INTERPRETACIÓN: Fortalecer la distribución operativa del personal de seguridad.

DIMENSIÓN QUE ATIENDE: Eficiencia

DESCRIPCIÓN DEL FACTOR DE COMPARACIÓN: Municipal

AMBITO GEOGRAFICO: RURAL

COBERTURA: 100082

LINEA BASE: 0

Numero: NA 1.3

FRECUENCIA DE MEDICIÓN: Trimestral

COMPORTAMIENTO DE LAS VARIABLES DURANTE EL TRIMESTRE: Abril-Junio

VARIABLE	UNIDAD DE MEDIDA	OPERACION	META ANUAL	AVANCE TRIMESTRAL			AVANCE ACUMULADO		
				Programado	%	Alcanzado	Programado	%	Alcanzado
TOTAL DE POLICIAS OPERATIVOS	Policia	Constante	106.00	106.00	100.00	106.00	100.00	106.00	100.00
NÚMERO DE SECTORES	Sector	Sumable	4.00	1.00	25.00	1.00	100.00	50.00	100.00
NÚMERO DE TURNOS	Turnos	Constante	2.00	2.00	100.00	2.00	100.00	2.00	100.00

COMPORTAMIENTO DEL INDICADOR
DESCRIPCIÓN DE LA META ANUAL

Realizar una mejor distribución del personal en los sectores que se encuentran en el municipio.

TRIMESTRE: Abril-Junio

META ANUAL	AVANCE TRIMESTRAL			AVANCE ACUMULADO		
	Programado	Alcanzado	EF%	Programado	Alcanzado	EF%
13.25	53.00	53.00	100.00	26.50	26.50	100.00
			verde			verde

DESCRIPCIÓN DE RESULTADOS Y JUSTIFICACIÓN EN CASO DE VARIACIÓN SUPERIOR A ± 10 % RESPECTO A LO PROGRAMADO

SE CUMPLA CON LO ESTABLECIDO

EVALUACION DEL INDICADOR

DEPENDENCIA GENERAL: Q00 SEGURIDAD PÚBLICA Y TRANSITO
DEPENDENCIA AUXILIAR: 104 Seguridad Pública

ELABORADO
Arturo Roldán Salazar

REVISADO
Sandra Cruz Montiel



MUNICIPIO DE AVTO: SAN JOSE DEL RINCÓN

PBRn-08b FICHA TECNICA DE SEGUIMIENTO DE INDICADORES 2023 DE GESTIÓN O ESTRATEGICO

TIPO DE FICHA: OSFEM

PILAR DE DESARROLLO / E/IE TRANSVERSAL: 4 Pilar 4: Seguridad
TEMA DE DESARROLLO: Seguridad con visión ciudadana
PROGRAMA PRESUPUESTARIO: 01070101 Seguridad pública
PROYECTO PRESUPUESTARIO: 0107010101 Operación y vigilancia para la seguridad y prevención del delito
 010701010103 Formación profesional especializada para servidores públicos de instituciones de se 010701010107 Vinculación, participación, prevención y denuncia social
OBJETIVO DEL PROGRAMA PRESUPUESTARIO: Incluye los proyectos orientados a combatir la inseguridad pública con énfasis en la impunidad y la corrupción, mediante la profesionalización de los cuerpos de seguridad, modificando los métodos y programas de estudio para humanizarlos, dignificarlos y hacerlos más eficientes, aplicando sistemas de reclutamiento y selección confiable y riguroso proceso estandarizado de
DEPENDENCIA GENERAL: 000 SEGURIDAD PÚBLICA Y TRANSITO
DEPENDENCIA AUXILIAR: 104 Seguridad Pública

ESTRUCTURA DEL INDICADOR

NOMBRE DEL INDICADOR: Porcentaje de redes vecinales creadas.
FÓRMULA DEL CÁLCULO: (Redes vecinales creadas/Redes vecinales programadas)*100
INTERPRETACIÓN: Eficiencia
DIMENSIÓN QUE ATIENDE: Eficiencia
DESCRIPCIÓN DEL FACTOR DE COMPARACIÓN:
AMBITO GEOGRAFICO:
COBERTURA:
LÍNEA BASE

FRECUENCIA DE MEDICIÓN: Trimestral

Numero: NA 1.4 **No aplica**

COMPORTAMIENTO DE LAS VARIABLES DURANTE EL TRIMESTRE: Abril-Junio

VARIABLE	UNIDAD DE MEDIDA	OPERACION	META ANUAL	AVANCE TRIMESTRAL		AVANCE ACUMULADO	
				Programado	%	Alcanzado	%
Redes vecinales creadas			0.00	0.00	0.00	0.00	0.00
Redes vecinales programadas			0.00	0.00	0.00	0.00	0.00

COMPORTAMIENTO DEL INDICADOR DESCRIPCIÓN DE LA META ANUAL

META ANUAL	TRIMESTRE: Abril-Junio						
	AVANCE TRIMESTRAL		AVANCE ACUMULADO				
Programado	Alcanzado	EF%	SEMAFORO	Programado	Alcanzado	EF%	SEMAFORO
0.00	0.00	0.00		0.00	0.00	0.00	


DESCRIPCIÓN DE RESULTADOS Y JUSTIFICACIÓN EN CASO DE VARIACIÓN SUPERIOR A ± 10 % RESPECTO A LO PROGRAMADO

EVALUACION DEL INDICADOR

DEPENDENCIA GENERAL: 000 SEGURIDAD PÚBLICA Y TRANSITO
DEPENDENCIA AUXILIAR: 104 Seguridad Pública

ELABORADO
 Arturo Edwin Salazar

REVISADO
 Sandra Cruz Montiel





MUNICIPIO DE AYTO: SAN JOSE DEL RINCON

PRM-08b FICHA TECNICA DE SEGUIMIENTO DE INDICADORES 2023 DE GESTIÓN O ESTRATEGICO

TIPO DE FICHA: OSFEM

PILAR DE DESARROLLO / EJE TRANSVERSAL: 4 Pilar 4: Seguridad

TEMA DE DESARROLLO: Seguridad con visión ciudadana

PROGRAMA PRESUPUESTARIO: 01070101 Seguridad pública

PROYECTO PRESUPUESTARIO: 0107010101 Operación y vigilancia para la seguridad y prevención del delito

0107010103 Formación profesional especializada para servidores públicos de instituciones de s. 0107010107 Vinculación, participación, prevención y denuncia social

OBJETIVO DEL PROGRAMA PRESUPUESTARIO: Incluye los proyectos orientados a combatir la inseguridad pública con énfasis en la ley para erradicar la impunidad y la corrupción, mediante la profesionalización de los cuerpos de seguridad, modificando los métodos y programas de estudio para humanitarios, dignificarlos y hacerlos más eficientes, aplicando sistemas de reclutamiento y selección confiable y riguroso proceso estandarizado de

DEPENDENCIA GENERAL: 000 SEGURIDAD PUBLICA Y TRANSITO

DEPENDENCIA AUXILIAR: 104 Seguridad Publica

ESTRUCTURA DEL INDICADOR

NOMBRE DEL INDICADOR: Porcentaje de patrullas con GPS funcionando.

FORMULA DEL CÁLCULO: (No. de Patrullas con GPS funcionando / Total de Patrullas) *100

INTERPRETACIÓN: Eficiencia

FRECUENCIA DE MEDICIÓN:

Trimestral

DESCRIPCIÓN DEL FACTOR DE COMPARACIÓN:

AMBITO GEOGRAFICO:

COBERTURA:

LINEA BASE

Numero: NA 2.1 No aplica

COMPORTAMIENTO DE LAS VARIABLES DURANTE EL TRIMESTRE: Abril-Junio

VARIABLE	UNIDAD DE MEDIDA	OPERACION	META ANUAL	AVANCE TRIMESTRAL		AVANCE ACUMULADO	
				Programado	%	Programado	%
No. de Patrullas con GPS funcionando			0.00	0.00	0.00	0.00	0.00
Total de Patrullas			0.00	0.00	0.00	0.00	0.00

COMPORTAMIENTO DEL INDICADOR
DESCRIPCIÓN DE LA METAANUAL

TRIMESTRE: Abril-Junio

METAANUAL	AVANCE TRIMESTRAL			AVANCE ACUMULADO		
	Programado	Alcanzado	EF%	Programado	Alcanzado	EF%
0.00	0.00	0.00	0.00	0.00	0.00	0.00

DESCRIPCIÓN DE RESULTADOS Y JUSTIFICACIÓN EN CASO DE VARIACIÓN SUPERIOR A ± 10% RESPECTO A LO PROGRAMADO

EVALUACION DEL INDICADOR

DEPENDENCIA GENERAL: 000 SEGURIDAD PUBLICA Y TRANSITO
DEPENDENCIA AUXILIAR: 104 Seguridad Publica

ELABORÓ

Andro Roldán Salazar

Sandra Cruz Montiel

FECHA DE ELABORACION: 02/08/2023

Hoja: 117 de 484



MUNICIPIO DE AVTO: SAN JOSE DEL RINCÓN

PdRm-08b FICHA TECNICA DE SEGUIMIENTO DE INDICADORES 2023 DE GESTIÓN O ESTRATEGICO

TIPO DE FICHA: OSFEM

PILAR DE DESARROLLO / EJE TRANSVERSAL: 4 Pilar 4: Seguridad
TEMA DE DESARROLLO: Seguridad con visión ciudadana
PROGRAMA PRESUPUESTARIO: 01070101 Seguridad pública
PROYECTO PRESUPUESTARIO: 0107010101 Operación y vigilancia para la seguridad y prevención del delito
 010701010103 Formación y vigilancia profesional especializada para servidores públicos de instituciones de seguridad pública
OBJETIVO DEL PROGRAMA PRESUPUESTARIO: Incluye los proyectos orientados a combatir la inseguridad pública con énfasis en la prevención y la erradicación de la impunidad y la corrupción, mediante la profesionalización de los cuerpos de seguridad, modificando los métodos y programas de estudio para humanizarlos, dignificarlos y hacerlos más eficientes, aplicando sistemas de reclutamiento y selección confiable y riguroso proceso estandarizado de Q00 SEGURIDAD PÚBLICA Y TRANSITO
DEPENDENCIA GENERAL: Q00 SEGURIDAD PÚBLICA Y TRANSITO
DEPENDENCIA AUXILIAR: 104 Seguridad Pública

ESTRUCTURA DEL INDICADOR

NOMBRE DEL INDICADOR: Porcentaje de patrullas con cámaras de video funcionando.
FÓRMULA DEL CÁLCULO: (No. de Patrullas con Cámara de Video Operando / Total de Patrullas) * 100
INTERPRETACIÓN: Eficiencia
DIMENSIÓN QUE ATIENDE: Eficiencia
DESCRIPCIÓN DEL FACTOR DE COMPARACIÓN: FRECUENCIA DE MEDICIÓN: Trimestral
AMBITO GEOGRAFICO:
COBERTURA:
LÍNEA BASE:

Numero: NA 2.2 **No aplica**

COMPORTAMIENTO DE LAS VARIABLES DURANTE EL TRIMESTRE: Abril-Junio

VARIABLE	UNIDAD DE MEDIDA	OPERACION	META ANUAL	AVANCE TRIMESTRAL		AVANCE ACUMULADO				
				Programado	%	Alcanzado	%	Programado	%	Alcanzado
No. de Patrullas con Cámara de Video Operando			0.00	0.00	0.00	0.00	0.00	0.00	0.00	0.00
Total de Patrullas			0.00	0.00	0.00	0.00	0.00	0.00	0.00	0.00

COMPORTAMIENTO DEL INDICADOR
DESCRIPCIÓN DE LA META ANUAL

TRIMESTRE: Abril-Junio

META ANUAL	AVANCE TRIMESTRAL				AVANCE ACUMULADO			
	Programado	Alcanzado	EF%	SEMAFORO	Programado	Alcanzado	EF%	SEMAFORO
0.00	0.00	0.00	0.00		0.00	0.00	0.00	

DESCRIPCIÓN DE RESULTADOS Y JUSTIFICACIÓN EN CASO DE VARIACIÓN SUPERIOR A ± 10% RESPECTO A LO PROGRAMADO

EVALUACION DEL INDICADOR

DEPENDENCIA GENERAL: Q00 SEGURIDAD PÚBLICA Y TRANSITO
DEPENDENCIA AUXILIAR: 104 Seguridad Pública

ELABORADO:
 Arturo Roldán Salazar

REVISADO:
 Sandra Cruz Montiel





MUNICIPIO DE AVTO: SAN JOSE DEL RINCON

PBRm-08b FICHA TECNICA DE SEGUIMIENTO DE INDICADORES 2023 DE GESTIÓN O ESTRATEGICO

TIPO DE FICHA: OSFEM

PILAR DE DESARROLLO / EJE TRANSVERSAL: 4 Pilar 4: Seguridad
TEMA DE DESARROLLO: Seguridad con visión ciudadana
PROGRAMA PRESUPUESTARIO: 01070101 Seguridad pública
PROYECTO PRESUPUESTARIO: 0107010101 Operación y vigilancia para la seguridad y prevención del delito
 010701010103 Formación profesional especializada para servidores públicos de instituciones de se 010701010107 Vinculación, participación, prevención y denuncia social
OBJETIVO DEL PROGRAMA PRESUPUESTARIO: Incluye los proyectos orientados a combatir la inseguridad pública con énfasis en la ley para erradicar la impunidad y la corrupción, mediante la profesionalización de los cuerpos de seguridad, modificando los métodos y programas de estudio para humanizados, dignificarlos y hacerlos más eficientes, aplicando sistemas de reclutamiento y selección confiable y riguroso proceso estandarizado de
DEPENDENCIA GENERAL: Q00 SEGURIDAD PÚBLICA Y TRANSITO
DEPENDENCIA AUXILIAR: 104 Seguridad Pública

ESTRUCTURA DEL INDICADOR

NOMBRE DEL INDICADOR: Promedio de eventos reportados por el sistema de videocámaras.
FORMULA DEL CALCULO: (No. de cámaras de videovigilancia con al menos un Evento reportado/Total de Cámaras de videovigilancia instaladas)
INTERPRETACIÓN: Utilizar la tecnología en beneficio de la población.
DIMENSION QUE ATIENDE: Eficiencia
DESCRIPCIÓN DEL FACTOR DE COMPARACIÓN: Municipal
AMBITO GEOGRAFICO: RURAL
COBERTURA: 100082
LINEA BASE: 0
Numero: NA 2.4

FRECUENCIA DE MEDICIÓN:

Trimestral

COMPORTAMIENTO DE LAS VARIABLES DURANTE EL TRIMESTRE: Abril-Junio

VARIABLE	UNIDAD DE MEDIDA	OPERACION	AVANCE TRIMESTRAL		AVANCE ACUMULADO						
			Programado	%	Alcanzado	%					
No. de cámaras de videovigilancia con al menos un Evento reportado	Evento	Sumable	12.00	3.00	25.00	3.00	100.00	6.00	50.00	6.00	100.00
Total de Cámaras de videovigilancia instaladas	Cámara	Sumable	80.00	20.00	25.00	20.00	100.00	40.00	50.00	40.00	100.00

**COMPORTAMIENTO DEL INDICADOR
DESCRIPCIÓN DE LA META ANUAL**

Contar con un sistema de videovigilancia que de resultados.

TRIMESTRE: Abril-Junio

META ANUAL	AVANCE TRIMESTRAL			AVANCE ACUMULADO			
	Programado	Alcanzado	EF%	Programado	Alcanzado	EF%	
0.15	0.15	0.15	100.00	verde	0.15	100.00	verde

DESCRIPCIÓN DE RESULTADOS Y JUSTIFICACIÓN EN CASO DE VARIACIÓN SUPERIOR A ± 10 % RESPECTO A LO PROGRAMADO
SE CUENTA CON CÁMARAS DE VIDEO VIGILANCIA

EVALUACION DEL INDICADOR

SE CUMPLE CON LO ESTABLECIDO
DEPENDENCIA GENERAL: Q00 SEGURIDAD PÚBLICA Y TRANSITO
DEPENDENCIA AUXILIAR: 104 Seguridad Pública

ELABORO

 Antonio Roldán Salazar

NOBO

 Sandra Cruz Montiel



MUNICIPIO DE AYTO: SAN JOSE DEL RINCON

Pbrm-08b FICHA TECNICA DE SEGUIMIENTO DE INDICADORES 2023 DE GESTIÓN O ESTRATEGICO

TIPO DE FICHA: OSFEM

PILAR DE DESARROLLO / EJE TRANSVERSAL: 4 Pilar 4: Seguridad

TEMA DE DESARROLLO: Seguridad con visión ciudadana

PROGRAMA PRESUPUESTARIO: 01070101 Seguridad pública

PROYECTO PRESUPUESTARIO: 0107010101 Operación y vigilancia para la seguridad y prevención del delito 0107010102 Sistemas de información, comunicación y tecnologías para la seguridad pública

OBJETIVO DEL PROGRAMA PRESUPUESTARIO: Incluye los proyectos orientados a combatir la inseguridad pública con estricto apego a la ley para erradicar la impunidad y la corrupción, mediante la profesionalización de los cuerpos de seguridad, modificando los métodos y programas de estudio para humanizarlos, dignificarlos y hacerlos más eficientes, aplicando sistemas de reclutamiento y selección contable y riguroso proceso estandarizado de vinculación, participación, prevención y denuncia social

DEPENDENCIA GENERAL: 000 SEGURIDAD PÚBLICA Y TRANSITO

DEPENDENCIA AUXILIAR: 104 Seguridad Pública

ESTRUCTURA DEL INDICADOR

NOMBRE DEL INDICADOR: Porcentaje de cumplimiento en la elaboración del análisis delictivo.

FÓRMULA DEL CÁLCULO: (Documento de análisis delictivos-realizados /Documento de análisis delictivos-programados) *100

INTERPRETACIÓN: Eficiencia

FRECUENCIA DE MEDICIÓN: Trimestral

DESCRIPCIÓN DEL FACTOR DE COMPARACIÓN:

AMBITO GEOGRAFICO:

COBERTURA:

LÍNEA BASE

Número: NA 2.5 No aplica

COMPORTAMIENTO DE LAS VARIABLES DURANTE EL TRIMESTRE: Abril-Junio

DOCUMENTO DE ANÁLISIS DELICTIVOS-REALIZADOS	DOCUMENTO DE ANÁLISIS DELICTIVOS-PROGRAMADOS	VARIABLE	UNIDAD DE MEDIDA	OPERACION	META ANUAL	AVANCE TRIMESTRAL		AVANCE ACUMULADO				
						Programado	%	Alcanzado	%	Programado	%	Alcanzado
					0.00	0.00	0.00	0.00	0.00	0.00	0.00	0.00
					0.00	0.00	0.00	0.00	0.00	0.00	0.00	0.00

COMPORTAMIENTO DEL INDICADOR DESCRIPCIÓN DE LA METAANUAL

META ANUAL	TRIMESTRE: Abril-Junio							
	AVANCE TRIMESTRAL		AVANCE ACUMULADO					
	Programado	Alcanzado	EF%	SEMAFORO				
0.00	0.00	0.00	0.00	0.00	0.00	0.00	0.00	0.00

DESCRIPCIÓN DE RESULTADOS Y JUSTIFICACIÓN EN CASO DE VARIACIÓN SUPERIOR A ± 10% RESPECTO A LO PROGRAMADO

EVALUACION DEL INDICADOR

DEPENDENCIA GENERAL: 000 SEGURIDAD PÚBLICA Y TRANSITO

DEPENDENCIA AUXILIAR: 104 Seguridad Pública

ELABORO

Arturo Roldán Salazar

VO. BO.

Sandra Cruz Montiel

FECHA DE ELABORACION: 02/09/2023

Hoja: 121 de 494



MUNICIPIO DE AVTO: SAN JOSE DEL RINCON

PBRm-08b FICHA TECNICA DE SEGUIMIENTO DE INDICADORES 2023 DE GESTIÓN O ESTRATEGICO

TIPO DE FICHA: OSFEM

PILAR DE DESARROLLO/ EJE TRANSVERSAL: 4 Pilar 4: Seguridad
TEMA DE DESARROLLO: Seguridad con visión ciudadana
PROGRAMA PRESUPUESTARIO: 01070101 Seguridad pública
PROYECTO PRESUPUESTARIO: 0107010101 Operación y vigilancia para la seguridad y prevención del delito
OBJETIVO DEL PROGRAMA PRESUPUESTARIO: 0107010103 Formación profesional especializada para servidores públicos de instituciones de seguridad y prevención del delito
DEPENDENCIA GENERAL: Incluye los proyectos orientados a combatir la inseguridad pública con énfasis en la impunidad y la corrupción, mediante la profesionalización de los cuerpos de seguridad, modificando los métodos y programas de estudio para humanizarlos, dignificarlos y hacerlos más eficientes, aplicando sistemas de reclutamiento y selección confiable y riguroso proceso estandarizado de C00 SEGURIDAD PÚBLICA Y TRANSITO
DEPENDENCIA AUXILIAR: C00 SEGURIDAD PÚBLICA Y TRANSITO
 104 Seguridad Pública

ESTRUCTURA DEL INDICADOR

NOMBRE DEL INDICADOR: Porcentaje de informes policíacos homologados generados.
FÓRMULA DEL CÁLCULO: (Informes Policiales Homologados realizados /Informes policiales homologados programados) *100
INTERPRETACIÓN: Contar con informes policiales homologados en plataforma mexico.
DIMENSIÓN QUE ATIENDE: Eficiencia
DESCRIPCIÓN DEL FACTOR DE COMPARACIÓN: Municipal
AMBITO GEOGRAFICO: RURAL
COBERTURA: 100082
LÍNEA BASE: 0

FRECUENCIA DE MEDICIÓN:

Trimestral

Numero: NA 2.7

COMPORTAMIENTO DE LAS VARIABLES DURANTE EL TRIMESTRE: Abril-Junio

VARIABLE	UNIDAD DE MEDIDA	OPERACION	META ANUAL	AVANCE TRIMESTRAL			AVANCE ACUMULADO				
				Programado	%	Alcanzado	Programado	%	Alcanzado		
Informes Policiales Homologados realizados	Informe	Sumable	55.00	13.00	23.64	13.00	100.00	28.00	50.91	28.00	100.00
Informes policiales homologados programados	Informe	Sumable	55.00	13.00	23.64	13.00	100.00	28.00	50.91	28.00	100.00

COMPORTAMIENTO DEL INDICADOR
DESCRIPCIÓN DE LA METAANUAL

Todos los informes policiales homologados sean generados en la plataforma mexico.

TRIMESTRE: Abril-Junio

METAANUAL	AVANCE TRIMESTRAL			AVANCE ACUMULADO		
	Programado	Alcanzado	EF%	Programado	Alcanzado	EF%
100.00	100.00	100.00	100.00	100.00	100.00	100.00

DESCRIPCIÓN DE RESULTADOS Y JUSTIFICACIÓN EN CASO DE VARIACIÓN SUPERIOR A ± 10 % RESPECTO A LO PROGRAMADO
SE REALIZAN INFORMES HOMOLOGADOS

EVALUACION DEL INDICADOR

SE CUMPLE CON LO ESTABLECIDO
DEPENDENCIA GENERAL: C00 SEGURIDAD PÚBLICA Y TRANSITO
DEPENDENCIA AUXILIAR: 104 Seguridad Pública

ELABORÓ

 Arturo Faldán Salazar

VOYBO

 Sandra Cruz Montiel





MUNICIPIO DE AVTO: **SAN JOSE DEL RINCÓN**

PDRm-08b FICHA TECNICA DE SEGUIMIENTO DE INDICADORES 2023 DE GESTIÓN O ESTRATEGICO

TIPO DE FICHA: OSFEM

PILAR DE DESARROLLO / EJE TRANSVERSAL: 4 Pilar 4: Seguridad
TEMA DE DESARROLLO: Seguridad con visión ciudadana
PROGRAMA PRESUPUESTARIO: 01070101 Seguridad pública
PROYECTO PRESUPUESTARIO: 0107010101 Operación y vigilancia para la seguridad y prevención del delito
OBJETIVO DEL PROGRAMA PRESUPUESTARIO: 0107010103 Formación profesional especializada para servidores públicos de instituciones de seguridad y prevención del delito
DEPENDENCIA GENERAL: Incluye los proyectos orientados a combatir la inseguridad pública con énfasis en la impunidad y la corrupción, mediante la profesionalización de los cuerpos de seguridad, modificando los métodos y programas de estudio para humanizarlos, dignificarlos y hacerlos más eficientes, aplicando sistemas de reclutamiento y selección confiable y riguroso proceso estandarizado de Q00 SEGURIDAD PÚBLICA Y TRANSITO
DEPENDENCIA AUXILIAR: 104 Seguridad Pública

ESTRUCTURA DEL INDICADOR

NOMBRE DEL INDICADOR: Porcentaje de elementos de seguridad con Certificado Único Policial.
FÓRMULA DEL CÁLCULO: (Elementos de seguridad con Certificado Único Policial / Total de elementos de seguridad en activo del municipio) *100
INTERPRETACIÓN: Contar con personal mas capacitado.
DIMENSIÓN QUE ATIENDE: Eficiencia
DESCRIPCIÓN DEL FACTOR DE COMPARACIÓN: Municipal
AMBITO GEOGRAFICO: RURAL
COBERTURA: 100082
LÍNEA BASE: 0
FRECUENCIA DE MEDICIÓN: Trimestral

Numero: NA 3.1

COMPORTAMIENTO DE LAS VARIABLES DURANTE EL TRIMESTRE: Abril-Junio

ELEMENTOS DE SEGURIDAD CON CERTIFICADO ÚNICO POLICIAL	UNIDAD DE MEDIDA	OPERACION	AVANCE TRIMESTRAL		AVANCE ACUMULADO	
			Programado	%	Programado	%
Elementos de seguridad con Certificado Único Policial	Certificado	Constante	106.00	100.00	106.00	100.00
Total de elementos de seguridad en activo del municipio	Elemento	Constante	106.00	100.00	106.00	100.00

**COMPORTAMIENTO DEL INDICADOR
DESCRIPCIÓN DE LA METAANUAL**

Que los elementos realicen los cursos necesarios para que les sea expedido el certificado.

METAANUAL	TRIMESTRE: Abril-Junio		
	AVANCE TRIMESTRAL	SEMAFORO	EF%
Programado	100.00	verde	100.00
Alcanzado	100.00	verde	100.00

DESCRIPCIÓN DE RESULTADOS Y JUSTIFICACIÓN EN CASO DE VARIACIÓN SUPERIOR A ± 10% RESPECTO A LO PROGRAMADO
SE TIENEN ELEMENTOS DE SEGURIDAD CON CERTIFICADOS

EVALUACION DEL INDICADOR

SE CUMPLE CON LO ESTABLECIDO
DEPENDENCIA GENERAL: Q00 SEGURIDAD PÚBLICA Y TRANSITO
DEPENDENCIA AUXILIAR: 104 Seguridad Pública

ELABORÓ
 [Firma]
 [Nombre]

VALIDÓ
 [Firma]
 Sandra Cruz Montiel



MUNICIPIO DE AYTO: SAN JOSE DEL RINCON

PRM-08b FICHA TECNICA DE SEGUIMIENTO DE INDICADORES 2023 DE GESTION O ESTRATEGICO

TIPO DE FICHA: OSFEM

PILAR DE DESARROLLO / EJE TRANSVERSAL: 4 Pilar 4: Seguridad

TEMA DE DESARROLLO: Seguridad con visión ciudadana

PROGRAMA PRESUPUESTARIO: 01070101 Seguridad pública

PROYECTO PRESUPUESTARIO: 0107010101 Operación y vigilancia para la seguridad y prevención del delito

010701010102 Sistemas de información, comunicación y tecnologías para la seguridad pública

0107010103 Formación profesional especializada para servidores públicos de instituciones de seguridad pública

Objetivo del Programa Presupuestario: Incluye los proyectos orientados a combatir la inseguridad pública con énfasis en la prevención y la erradicación de la impunidad y la corrupción, mediante la profesionalización de los cuerpos de seguridad, modificando los métodos y programas de estudio para humanizarlos, dignificarlos y hacerlos más eficientes, aplicando sistemas de reclutamiento y selección confiable y riguroso proceso estandarizado de

DEPENDENCIA GENERAL: 000 SEGURIDAD PUBLICA Y TRANSITO

DEPENDENCIA AUXILIAR: 104 Seguridad Publica

Nombre del Indicador: Porcentaje de elementos de seguridad con resultado aprobatorio del Centro de Control de Confianza.

Formula del Cálculo: (Elementos con exámenes aprobatorios y vigentes / Total de elementos del Estado de fuerza municipal) *100

Interpretación: Que todo el persona este evaluado con el centro de Control de Confianza.

Dimensión que atende: Eficiencia

Descripción del Factor: Municipal

Ámbito Geográfico: RURAL

Cobertura: 100082

Línea Base: 0

Número: NA 3.2

Frecuencia de Medición: Trimestral

COMPORTAMIENTO DE LAS VARIABLES DURANTE EL TRIMESTRE: Abril-Junio

VARIABLE	UNIDAD DE MEDIDA	OPERACION	META ANUAL	AVANCE TRIMESTRAL		AVANCE ACUMULADO					
				Programado	%	Alcanzado	%	Alcanzado	%		
Elementos con exámenes aprobatorios y vigentes	Examen	Sunible	424.00	106.00	25.00	106.00	100.00	212.00	50.00	212.00	100.00
Total de elementos del Estado de fuerza municipal	Elemento	Sunible	424.00	106.00	25.00	106.00	100.00	212.00	50.00	212.00	100.00

**COMPORTAMIENTO DEL INDICADOR
DESCRIPCION DE LA METAANUAL**

Que todos los elementos que laboran en la cooperación cuenten con su evaluación.

TRIMESTRE: Abril-Junio

META ANUAL	AVANCE TRIMESTRAL			AVANCE ACUMULADO		
	Programado	Alcanzado	EF%	Programado	Alcanzado	EF%
100.00	100.00	100.00	100.00	100.00	100.00	100.00

DESCRIPCION DE RESULTADOS Y JUSTIFICACION EN CASO DE VARIACION SUPERIOR A ± 10 % RESPECTO A LO PROGRAMADO

EVALUACION DEL INDICADOR

SE CUMPLE CON LO ESTABLECIDO

DEPENDENCIA GENERAL: 000 SEGURIDAD PUBLICA Y TRANSITO

DEPENDENCIA AUXILIAR: 104 Seguridad Publica

ELABORO:

Antonio Roldán Salazar

VA BPO:

Sandra Cruz Montiel





MUNICIPIO DE ATO: **SAN JOSE DEL RINCON**

Pbrm-08b FICHA TECNICA DE SEGUIMIENTO DE INDICADORES 2023 DE GESTION O ESTRATEGICO

TIPO DE FICHA: **OSFEM**

PILAR DE DESARROLLO / EJE TRANSVERSAL: **4 Pilar 4: Seguridad**

TEMA DE DESARROLLO: **Seguridad con visión ciudadana**

PROGRAMA PRESUPUESTARIO: **01070101 Seguridad pública**

PROYECTO PRESUPUESTARIO: **0107010101 Operación y vigilancia para la seguridad y prevención del delito**

010701010103 Formación profesional especializada para servidores públicos de instituciones de se 010701010107 Vinculación, participación, prevención y denuncia social

OBJETIVO DEL PROGRAMA PRESUPUESTARIO: **Incluye los proyectos orientados a combatir la inseguridad pública con énfasis en la prevención y la atención, mediante la profesionalización de los cuerpos de seguridad, modificando los métodos y programas de estudio para humanizarlos, dignificarlos y hacerlos más eficientes, aplicando sistemas de reclutamiento y selección confiable y riguroso proceso estandarizado de**

DEPENDENCIA GENERAL: **000 SEGURIDAD PUBLICA Y TRANSITO**

DEPENDENCIA AUXILIAR: **104 Seguridad Publica**

ESTRUCTURA DEL INDICADOR

NOMBRE DEL INDICADOR: **Porcentaje de elementos de seguridad capacitados en materia del Sistema de Justicia Penal.**

FORMULA DEL CALCULO: **(Elementos de seguridad capacitados en materia del Sistema de Justicia Penal / Total de elementos de seguridad en activo del municipio) *100**

INTERPRETACION: **Tener mas conocimientos del sistema penal acusatorio.**

DIMENSION QUE ATIENDE: **Eficiencia**

DESCRIPCION DEL FACTOR DE COMPARACION: **Municipal**

AMBITO GEOGRAFICO: **RURAL**

COBERTURA: **100082**

LINEA BASE: **0**

Numero: **NA 3.3**

FRECUENCIA DE MEDICION: **Trimestral**

COMPORTAMIENTO DE LAS VARIABLES DURANTE EL TRIMESTRE: Abril-Junio

VARIABLE	UNIDAD DE MEDIDA	OPERACION	META ANUAL	AVANCE TRIMESTRAL		AVANCE ACUMULADO			
				Programado	%	Alcanzado	%	Alcanzado	%
Elementos de seguridad capacitados en materia del Sistema de Justicia Penal	Elemento	Sumable	424.00	106.00	25.00	106.00	100.00	212.00	100.00
Total de elementos de seguridad en activo del municipio	Elemento	Sumable	424.00	106.00	25.00	106.00	100.00	212.00	100.00

**COMPORTAMIENTO DEL INDICADOR
DESCRIPCION DE LA META ANUAL**

Que todos los elementos cuenten con los conocimientos necesarios en materia del sistema penal.

TRIMESTRE: **Abril-Junio**

META ANUAL	AVANCE TRIMESTRAL			AVANCE ACUMULADO			
	Programado	Alcanzado	EF%	Programado	Alcanzado	EF%	
100.00	100.00	100.00	100.00	verde	100.00	100.00	verde

DESCRIPCION DE RESULTADOS Y JUSTIFICACION EN CASO DE VARIACION SUPERIOR A ± 10 % RESPECTO A LO PROGRAMADO
SE CAPACITAN ELEMENTOS DE SEGURIDAD

EVALUACION DEL INDICADOR

SE CUMPLE CON O ESTABLECIDO

DEPENDENCIA GENERAL: **000 SEGURIDAD PUBLICA Y TRANSITO**

DEPENDENCIA AUXILIAR: **104 Seguridad Publica**

ELABORADO
Arturo Rodríguez Salazar

VALIDADO
Sandra Cruz Montiel



MUNICIPIO DE AYTO: SAN JOSE DEL RINCON

PRM-08b FICHA TECNICA DE SEGUIMIENTO DE INDICADORES 2023 DE GESTION O ESTRATEGICO

TIPO DE FICHA: OSFEM

PILAR DE DESARROLLO / EJE TRANSVERSAL: 4 Pilar 4: Seguridad
TEMA DE DESARROLLO: Seguridad con visión ciudadana
PROGRAMA PRESUPUESTARIO: 01070101 Seguridad pública
PROYECTO PRESUPUESTARIO: 0107010101 Operación y vigilancia para la seguridad y prevención del delito
 0107010103 Formación profesional especializada para servidores públicos de instituciones de se 010701010107 Vinculación, participación, prevención y denuncia social
OBJETIVO DEL PROGRAMA PRESUPUESTARIO: Incluye los proyectos orientados a combatir la inseguridad pública con estricto apego a la ley para erradicar la impunidad y la corrupción, mediante la profesionalización de los cuerpos de seguridad, modificando los métodos y programas de estudio para humanizarlos, dignificarlos y hacerlos más eficientes, aplicando sistemas de reclutamiento y selección confiable y riguroso proceso estandarizado de
DEPENDENCIA GENERAL: 000 SEGURIDAD PUBLICA Y TRANSITO
DEPENDENCIA AUXILIAR: 104 Seguridad Publica

ESTRUCTURA DEL INDICADOR

NOMBRE DEL INDICADOR: Porcentaje de eficacia en la elaboración y aprobación del Reglamento de La Comisión de Honor y Justicia.
FORMULA DEL CALCULO: (Reglamento de Honor y Justicia Aprobado/Reglamento de Honor y Justicia Programado) *100
INTERPRETACIÓN: Contar con una comisión de honor y justicia y su reglamento.
DIMENSIÓN QUE ATIENDE: Eficiencia
DESCRIPCIÓN DEL FACTOR DE COMPARACIÓN: Municipal
AMBITO GEOGRAFICO: RURAL
COBERTURA: 100082
LINEA BASE: 0

FRECUENCIA DE MEDICIÓN: Trimestral

Numero: NA 3.4

COMPORTAMIENTO DE LAS VARIABLES DURANTE EL TRIMESTRE: Abril-Junio

VARIABLE	UNIDAD DE MEDIDA	OPERACION	META ANUAL	AVANCE TRIMESTRAL		AVANCE ACUMULADO	
				Programado	%	Programado	%
Reglamento de Honor y Justicia Aprobado	Reglamento	Sumable	1.00	0.00	0.00	0.00	1.00
Reglamento de Honor y Justicia Programado	Reglamento	Sumable	1.00	0.00	0.00	0.00	1.00

COMPORTAMIENTO DEL INDICADOR DESCRIPCION DE LA META ANUAL

Contar con una comisión de honor y justicia con su reglamento aprobado.

TRIMESTRE: Abril-Junio

META ANUAL	AVANCE TRIMESTRAL		AVANCE ACUMULADO	
	Programado	Alcanzado	Programado	Alcanzado
100.00	0.00	0.00	100.00	0.00

DESCRIPCIÓN DE RESULTADOS Y JUSTIFICACIÓN EN CASO DE VARIACIÓN SUPERIOR A ± 10 % RESPECTO A LO PROGRAMADO SE APRUEBA REGLAMENTO DE HONOR Y JUSTICIA

EVALUACION DEL INDICADOR

SE CUMPLE CON LO ESTABLECIDA
DEPENDENCIA GENERAL: 000 SEGURIDAD PUBLICA Y TRANSITO
DEPENDENCIA AUXILIAR: 104 Seguridad Publica

ELABORO

 Arturo Roldán Salazar

YO SO

 Sandra Cruz Montiel





MUNICIPIO DE APTO: SAN JOSE DEL RINCON

PRM-08b FICHA TECNICA DE SEGUIMIENTO DE INDICADORES 2023 DE GESTIÓN O ESTRATEGICO

TIPO DE FICHA: OSFEM

PILAR DE DESARROLLO/ EJE TRANSVERSAL: 4 Pilar 4: Seguridad
TEMA DE DESARROLLO: Seguridad con visión ciudadana
PROGRAMA PRESUPUESTARIO: 01070101 Seguridad pública
PROYECTO PRESUPUESTARIO: 0107010101 Operación y vigilancia para la seguridad y prevención del delito
OBJETIVO DEL PROGRAMA PRESUPUESTARIO: 0107010103 Formación profesional especializada para servidores públicos de instituciones de seguridad pública
DEPENDENCIA GENERAL: Incluye los proyectos orientados a combatir la inseguridad pública con estricto apego a la ley para erradicar la impunidad y la corrupción, mediante la profesionalización de los cuerpos de seguridad, modificando los métodos y programas de estudio para humanizarlos, dignificarlos y hacerlos más eficientes, aplicando sistemas de reclutamiento y selección confiable y riguroso proceso estandarizado de
DEPENDENCIA AUXILIAR: Q00 SEGURIDAD PÚBLICA Y TRANSTO
 104 Seguridad Pública

ESTRUCTURA DEL INDICADOR

NOMBRE DEL INDICADOR: Promedio de resoluciones emitidas por la Comisión de Honor y Justicia.
FÓRMULA DEL CÁLCULO: (Número de resoluciones realizadas sobre fallas graves en las que incurrieron elementos policiaes/ Total de sesiones de la Comisión de Honor y Justicia)
INTERPRETACIÓN: Contar con una comisión de honor y justicia que de el correcto seguimiento a las fallas de los elementos de seguridad.
DIMENSIÓN QUE ATIENDE: Eficiencia
DESCRIPCIÓN DEL FACTOR DE COMPARACIÓN: Municipal
AMBITO GEOGRAFICO: RURAL
COBERTURA: 100082
LÍNEA BASE: 0

FRECUENCIA DE MEDICIÓN: Trimestral

COMPORTAMIENTO DE LAS VARIABLES DURANTE EL TRIMESTRE: Abril-Junio

VARIABLE	UNIDAD DE MEDIDA	OPERACION	META ANUAL	AVANCE TRIMESTRAL		AVANCE ACUMULADO	
				Programado	%	Programado	%
Número de resoluciones realizadas sobre fallas graves en las que incurrieron elementos policiaes	Acuerdo	Constante	0.00	0.00	0.00	0.00	0.00
Total de sesiones de la Comisión de Honor y Justicia	Sesión	Constante	0.00	0.00	0.00	0.00	0.00

COMPORTAMIENTO DEL INDICADOR
DESCRIPCIÓN DE LA META ANUAL

Contar con una comisión de honor y justicia con reglamento aprobado que atienda las fallas cometidas por los policiaes.

TRIMESTRE: Abril-Junio

META ANUAL	AVANCE TRIMESTRAL			AVANCE ACUMULADO		
	Programado	Alcanzado	EF%	Programado	Alcanzado	EF%
1.00	0.00	0.00	0.00	0.00	0.00	0.00

DESCRIPCIÓN DE RESULTADOS Y JUSTIFICACIÓN EN CASO DE VARIACIÓN SUPERIOR A ± 10 % RESPECTO A LO PROGRAMADO
SE HACEN RESOLUCIONES GRAVES

EVALUACION DEL INDICADOR

SE PROGRAMA EN EL TERCER TRIMESTRE
DEPENDENCIA GENERAL: Q00 SEGURIDAD PÚBLICA Y TRANSTO
DEPENDENCIA AUXILIAR: 104 Seguridad Pública

ELABORO

 Andro Roldán Salazar

NO. HO

 Sandra Cruz Montiel



MUNICIPIO DE AYTO: SAN JOSE DEL RINCON

PRM-08b FICHA TECNICA DE SEGUIMIENTO DE INDICADORES 2023 DE GESTIÓN O ESTRATEGICO

TIPO DE FICHA: OSFEM

PILAR DE DESARROLLO / EJE TRANSVERSAL: 4 Pilar 4: Seguridad

TEMA DE DESARROLLO: Seguridad con visión ciudadana

PROGRAMA PRESUPUESTARIO: 01070101 Seguridad pública

PROYECTO PRESUPUESTARIO: 0107010101 Operación y vigilancia para la seguridad y prevención del delito

010701010103 Formación profesional especializada para servidores públicos de instituciones de seguridad y prevención de delitos

010701010107 Vinculación, participación, prevención y denuncia social

Objetivo del Programa Presupuestario: Incluye los proyectos orientados a combatir la inseguridad pública con énfasis en la ley para erradicar la impunidad y la corrupción, mediante la profesionalización de los cuerpos de seguridad, modificando los métodos y programas de estudio para humanizarlos, dignificarlos y hacerlos más eficientes, aplicando sistemas de reclutamiento y selección confiable y riguroso proceso estandarizado de

DEPENDENCIA GENERAL: 000 SEGURIDAD PÚBLICA Y TRANSITO

DEPENDENCIA AUXILIAR: 104 Seguridad Pública

ESTRUCTURA DEL INDICADOR

NOMBRE DEL INDICADOR: Porcentaje de eficiencia en la elaboración del Diagnóstico Municipal de Prevención Social de la Violencia y la Delincuencia.

FORMULA DEL CALCULO: (Diagnóstico Municipal de Prevención Social de la Violencia y la Delincuencia realizado / Diagnóstico Programado) * 100

FRECUENCIA DE MEDICIÓN: Trimestral

INTERPRETACIÓN: Contar con un diagnóstico actualizado y confiable.

DIMENSIÓN QUE ATIENDE: Eficiencia

DESCRIPCIÓN DEL FACTOR DE COMPARACIÓN: Municipal

AMBITO GEOGRAFICO: RURAL

COBERTURA: 100082

LÍNEA BASE: 0

Numero: NA 4.1

VARIABLE	UNIDAD DE MEDIDA	OPERACION	META ANUAL	AVANCE TRIMESTRAL		AVANCE ACUMULADO	
				Programado	%	Programado	%
Diagnóstico Municipal de Prevención Social de la Violencia y la Delincuencia realizado	Diagnostico	Constante	0.00	1.00	0.00	1.00	100.00
Diagnostico Programado	Diagnostico	Constante	0.00	1.00	0.00	1.00	100.00

COMPORTAMIENTO DEL INDICADOR DESCRIPCIÓN DE LA META ANUAL

Elaborar un diagnóstico sobre la situación de la prevención social de la violencia en el Municipio.

TRIMESTRE: Abril-Junio

META ANUAL	AVANCE TRIMESTRAL			AVANCE ACUMULADO		
	Programado	Alcanzado	EF%	Programado	Alcanzado	EF%
100.00	100.00	100.00	100.00	100.00	100.00	100.00

DESCRIPCIÓN DE RESULTADOS Y JUSTIFICACIÓN EN CASO DE VARIACIÓN SUPERIOR A ± 10 % RESPECTO A LO PROGRAMADO SE HACE DIAGNOSTICO DE PREVISION SOCIAL

EVALUACION DEL INDICADOR

SE PROGRAMA EN EL SEGUNDO TRIMESTRE
DEPENDENCIA GENERAL: 000 SEGURIDAD PÚBLICA Y TRANSITO
DEPENDENCIA AUXILIAR: 104 Seguridad Pública

ELABORADO
Abdón Roldán Salazar

NO: 80
Sandra Cruz Montiel



MUNICIPIO DE APTO: SAN JOSE DEL RINCON

PRM-08b FICHA TECNICA DE SEGUIMIENTO DE INDICADORES 2023 DE GESTIÓN O ESTRATEGICO

TIPO DE FICHA: OSFEM

PILAR DE DESARROLLO / EJE TRANSVERSAL: 4 Pilar 4: Seguridad
TEMA DE DESARROLLO: Seguridad con visión ciudadana
PROGRAMA PRESUPUESTARIO: 01070101 Seguridad pública
PROYECTO PRESUPUESTARIO: 0107010101 Operación y vigilancia para la seguridad y prevención del delito
 0107010103 Formación profesional especializada para servidores públicos de instituciones de seguridad pública
OBJETIVO DEL PROGRAMA PRESUPUESTARIO: Incluye los proyectos orientados a combatir la inseguridad pública con énfasis en la ley para erradicar la impunidad y la corrupción, mediante la profesionalización de los cuerpos de seguridad, modificando los métodos y programas de estudio para humanizarlos, dignificarlos y hacerlos más eficientes, aplicando sistemas de reclutamiento y selección confiable y riguroso proceso estandarizado de
DEPENDENCIA GENERAL: C00 SEGURIDAD PÚBLICA Y TRANSITO
DEPENDENCIA AUXILIAR: 104 Seguridad Pública

ESTRUCTURA DEL INDICADOR

NOMBRE DEL INDICADOR: Porcentaje de personas que asisten a pláticas en materia de Prevención.
FÓRMULA DEL CÁLCULO: (Total de personas que han recibido pláticas o talleres en el periodo / Población que requiere asistir a las pláticas o talleres en materia de prevención) *100
INTERPRETACIÓN: Promover la participación ciudadana.
DIMENSIÓN QUE ATIENDE: Eficiencia
DESCRIPCIÓN DEL FACTOR DE COMPARACIÓN: Municipal
AMBITO GEOGRAFICO: RURAL
COBERTURA: 100082
LÍNEA BASE: 0

Numero: NA 4.2

COMPORTAMIENTO DE LAS VARIABLES DURANTE EL TRIMESTRE: Abril-Junio

VARIABLE	UNIDAD DE MEDIDA	OPERACION	META ANUAL	AVANCE TRIMESTRAL		AVANCE ACUMULADO	
				Programado	%	Alcanzado	%
Total de personas que han recibido pláticas o talleres en el periodo	Persona	Constante	2.500.00	2.500.00	100.00	2.500.00	100.00
Población que requiere asistir a las pláticas o talleres en materia de prevención	Población	Constante	100.082.00	100.082.00	100.00	100.082.00	100.00

COMPORTAMIENTO DEL INDICADOR
DESCRIPCIÓN DE LA METAANUAL

Contar con mayor asistencia a las pláticas y talleres en materia de prevención.

TRIMESTRE: Abril-Junio

METAANUAL	AVANCE TRIMESTRAL				AVANCE ACUMULADO			
	Programado	Alcanzado	EF%	SEMAFORO	Programado	Alcanzado	EF%	SEMAFORO
2.50	2.50	2.50	100.00	verde	2.50	2.50	100.00	verde

EVALUACION DEL INDICADOR

SE CUMPLE CON LO ESTABLECIDO
DEPENDENCIA GENERAL: C00 SEGURIDAD PÚBLICA Y TRANSITO
DEPENDENCIA AUXILIAR: 104 Seguridad Pública

ELABORO

 Amro Roldán Salazar

VO BO

 Sandra Cruz Montiel





MUNICIPIO DE AYTO. SAN JOSE DEL RINCON

PRM-08b FICHA TECNICA DE SEGUIMIENTO DE INDICADORES 2023 DE GESTIÓN O ESTRATEGICO

TIPO DE FICHA: OSFEM

PILAR DE DESARROLLO / EJE TRANSVERSAL: 4 Pilar 4: Seguridad

TEMA DE DESARROLLO: Seguridad con visión ciudadana

PROGRAMA PRESUPUESTARIO: 01070101 Seguridad pública

PROYECTO PRESUPUESTARIO: 0107010101 Operación y vigilancia para la seguridad y prevención del delito

010701010102 Sistemas de información, comunicación y tecnologías para la seguridad pública

010701010103 Formación profesional especializada para servidores públicos de instituciones de seguridad y prevención del delito

010701010104 Violación, participación, prevención y denuncia social

010701010105 Incluye los proyectos orientados a combatir la inseguridad pública con énfasis en la ley para erradicar la impunidad y la corrupción, mediante la profesionalización de los cuerpos de seguridad, modificando los métodos y programas de estudio para humanizarlos, dignificarlos y hacerlos más eficientes, aplicando sistemas de reclutamiento y selección confiable y riguroso proceso estandarizado de

Q00 SEGURIDAD PÚBLICA Y TRANSITO

104 Seguridad Pública

104 Seguridad Pública

104 Seguridad Pública

104 Seguridad Pública

104 Seguridad Pública

104 Seguridad Pública

104 Seguridad Pública

104 Seguridad Pública

104 Seguridad Pública

104 Seguridad Pública

104 Seguridad Pública

104 Seguridad Pública

104 Seguridad Pública

104 Seguridad Pública

104 Seguridad Pública

104 Seguridad Pública

104 Seguridad Pública

104 Seguridad Pública

104 Seguridad Pública

104 Seguridad Pública

104 Seguridad Pública

104 Seguridad Pública

104 Seguridad Pública

104 Seguridad Pública

104 Seguridad Pública

104 Seguridad Pública

104 Seguridad Pública

104 Seguridad Pública

104 Seguridad Pública

104 Seguridad Pública

104 Seguridad Pública

104 Seguridad Pública

104 Seguridad Pública

104 Seguridad Pública

104 Seguridad Pública

104 Seguridad Pública

104 Seguridad Pública

104 Seguridad Pública

104 Seguridad Pública

104 Seguridad Pública

104 Seguridad Pública

VARIABLE	UNIDAD DE MEDIDA	OPERACION	META ANUAL	AVANCE TRIMESTRAL		AVANCE ACUMULADO	
				Programado	%	Alcanzado	%
No. de Colonias o comunidades con programas integrales de Tejido Social	Comunidad	Constante	1.00	1.00	100.00	1.00	100.00
Total de colonias y comunidades en el municipio	Comunidad	Constante	140.00	140.00	100.00	140.00	100.00

COMPORTAMIENTO DEL INDICADOR
DESCRIPCION DE LA METAANUAL

Realizar programas enfocados a la reconstrucción del tejido social en las comunidades del Municipio.

TRIMESTRE: Abril-Junio

METAANUAL	AVANCE TRIMESTRAL			AVANCE ACUMULADO		
	Programado	Alcanzado	EF%	Programado	Alcanzado	EF%
0.71	0.71	0.71	100.00	verde	0.71	100.00

DESCRIPCION DE RESULTADOS Y JUSTIFICACION EN CASO DE VARIACION SUPERIOR A ± 10 % RESPECTO A LO PROGRAMADO
SE TIENEN PROGRAMAS EN LAS COMUNIDADES

EVALUACION DEL INDICADOR

SE CUMPLE CON LO ESTABLECIDO

DEPENDENCIA GENERAL: Q00 SEGURIDAD PÚBLICA Y TRANSITO

DEPENDENCIA AUXILIAR: 104 Seguridad Pública

ELABORO

Andro Roldán Salazar

Sandra Cruz Montiel

FECHA DE ELABORACION: 02/09/2023

Hoja: 131 de 484



MUNICIPIO DE AYTO. SAN JOSE DEL RINCÓN

PRM-08b FICHA TECNICA DE SEGUIMIENTO DE INDICADORES 2023 DE GESTIÓN O ESTRATEGICO

TIPO DE FICHA: OSFEM

PILAR DE DESARROLLO / EJE TRANSVERSAL: 4 Pilar 4: Seguridad

TEMA DE DESARROLLO: Seguridad con visión ciudadana

PROGRAMA PRESUPUESTARIO: 01070101 Seguridad pública

PROYECTO PRESUPUESTARIO: 0107010101 Operación y vigilancia para la seguridad y prevención del delito

0107010103 Formación profesional especializada para servidores públicos de instituciones de s.e. 010701010107 Vinculación, participación, prevención y denuncia social

OBJETIVO DEL PROGRAMA PRESUPUESTARIO: Incluye los proyectos orientados a combatir la inseguridad pública con énfasis en la ley para erradicar la impunidad y la corrupción, mediante la profesionalización de los cuerpos de seguridad, modificando los métodos y programas de estudio para humanizarlos, dignificarlos y hacerlos más eficientes, aplicando sistemas de reclutamiento y selección confiable y riguroso proceso estandarizado de

DEPENDENCIA GENERAL: Q00 SEGURIDAD PÚBLICA Y TRANSITO

DEPENDENCIA AUXILIAR: 104 Seguridad Pública

ESTRUCTURA DEL INDICADOR

NOMBRE DEL INDICADOR: Porcentaje de pláticas o talleres en materia de prevención.

FÓRMULA DEL CALCULO: (Número de pláticas o talleres en materia de prevención ejecutadas / Número de pláticas o talleres en materia de prevención programadas) *100

INTERPRETACIÓN: Eficiencia

FRECUENCIA DE MEDICIÓN:

Trimestral

DESCRIPCIÓN DEL FACTOR DE COMPARACIÓN:

AMBITO GEOGRAFICO:

COBERTURA:

LINEA BASE

Numero: NA 4.4 No aplica

COMPORTAMIENTO DE LAS VARIABLES DURANTE EL TRIMESTRE: Abril-Junio

VARIABLE	UNIDAD DE MEDIDA	OPERACION	META ANUAL	AVANCE TRIMESTRAL		AVANCE ACUMULADO		
				Programado	%	Alcanzado	%	Alcanzado
Número de pláticas o talleres en materia de prevención ejecutadas			0.00	0.00	0.00	0.00	0.00	0.00
Número de pláticas o talleres en materia de prevención programadas			0.00	0.00	0.00	0.00	0.00	0.00

**COMPORTAMIENTO DEL INDICADOR
DESCRIPCIÓN DE LA META ANUAL**

TRIMESTRE: Abril-Junio

META ANUAL	AVANCE TRIMESTRAL			AVANCE ACUMULADO		
	Programado	Alcanzado	EF%	Programado	Alcanzado	EF%
0.00	0.00	0.00	0.00	0.00	0.00	0.00

DESCRIPCIÓN DE RESULTADOS Y JUSTIFICACIÓN EN CASO DE VARIACIÓN SUPERIOR A ± 10 % RESPECTO A LO PROGRAMADO

EVALUACION DEL INDICADOR

DEPENDENCIA GENERAL: Q00 SEGURIDAD PÚBLICA Y TRANSITO

DEPENDENCIA AUXILIAR: 104 Seguridad Pública

ELABORO

Arturo Reidán Salazar

VO. BO.

Sandra Cruz Montiel

FECHA DE ELABORACION: 02/09/2023

Hoja: 132 de 484



MUNICIPIO DE AYTO: **SAN JOSE DEL RINCON**

PBrm-08b FICHA TECNICA DE SEGUIMIENTO DE INDICADORES 2023 DE GESTIÓN O ESTRATEGICO

TIPO DE FICHA: **OSFEM**

PILAR DE DESARROLLO / EJE TRANSVERSAL: **3 Pilar 3: Territorial**

TEMA DE DESARROLLO: **Riesgo y protección civil .**

PROGRAMA PRESUPUESTARIO: **01070201 Protección civil**

PROYECTO PRESUPUESTARIO: **010702010101 Concertación para la protección civil**

010702010103 Difusión y comunicación para la protección civil

010702010202 Identificación, sistematización y atlas de riesgos

010702010303 Coordinación de atención de emergencias y desastres

000 SEGURIDAD PUBLICA Y TRANSITO

105 Coordinación Municipal de Protección Civil

ESTRUCTURA DEL INDICADOR

OBJETIVO DEL PROGRAMA PRESUPUESTARIO: Engloba los proyectos que integran acciones dirigidas a la protección de la vida e integridad física de las personas, a través de la capacitación y organización de la sociedad, para evitar y reducir los daños por accidentes, siniestros, desastres y catástrofes y fomentar la cultura de autoprotección, prevención y solidaridad en las tareas de auxilio y recuperación entre la población, así como prot

NOMBRE DEL INDICADOR: Porcentaje de acciones de prevención de accidentes implementadas en territorio municipal

FORMULA DEL CALCULO: (Medidas de prevención de accidentes implementadas / Total de medidas programadas a implementar) *100

INTERPRETACIÓN: Contar con un registro de las personas afectadas por un fenómeno natural.

DIMENSIÓN QUE ATIENDE: Eficiencia

DESCRIPCIÓN DEL FACTOR DE COMPARACIÓN: Municipal

AMBITO GEOGRAFICO: rural

COBERTURA: 100082

LINEA BASE: 0

Numero: NC 1

FRECUENCIA DE MEDICIÓN: Semestral

COMPORTAMIENTO DE LAS VARIABLES DURANTE EL TRIMESTRE: Abril-Junio

VARIABLE	UNIDAD DE MEDIDA	OPERACION	META ANUAL	AVANCE TRIMESTRAL		AVANCE ACUMULADO	
				Programado	%	Alcanzado	%
Medidas de prevención de accidentes implementadas	Acción	Sumable	80.00	40.00	50.00	40.00	100.00
Total de medidas programadas a implementar	Acción	Sumable	80.00	40.00	50.00	40.00	100.00

**COMPORTAMIENTO DEL INDICADOR
DESCRIPCIÓN DE LA METAANUAL**

Se pretende dar a conocer las medidas preventivas a fin de que la población este mas segura

METAANUAL	TRIMESTRE: Abril-Junio		AVANCE TRIMESTRAL		AVANCE ACUMULADO	
	Programado	Alcanzado	EF%	SEMAFORO	Programado	Alcanzado
100.00	100.00	100.00	100.00	verde	100.00	100.00

DESCRIPCIÓN DE RESULTADOS Y JUSTIFICACIÓN EN CASO DE VARIACIÓN SUPERIOR A ± 10 % RESPECTO A LO PROGRAMADO
Medidas de prevención de accidentes implementadas

EVALUACION DEL INDICADOR

Se llevan de acuerdo a lo programado

DEPENDENCIA GENERAL: **000 SEGURIDAD PUBLICA Y TRANSITO**

DEPENDENCIA AUXILIAR: **105 Coordinación Municipal de Protección Civil**

ELABORADO
Arturo Rodán Salazar

Mo. BO.
Sandra Cruz Montiel



MUNICIPIO DE AYTO: SAN JOSE DEL RINCÓN

PBRm-08b FICHA TECNICA DE SEGUIMIENTO DE INDICADORES 2023 DE GESTIÓN O ESTRATEGICO

TIPO DE FICHA: OSFEM

PILAR DE DESARROLLO/ EJE TRANSVERSAL: 3 Pilar 3: Territorial

TEMA DE DESARROLLO: Riesgo y protección civil

PROGRAMA PRESUPUESTARIO: 01070201 Protección civil

PROYECTO PRESUPUESTARIO: 010702010101 Concentración para la protección civil

010702010103 Difusión y comunicación para la protección civil

010702010202 Identificación, sistematización y atlas de riesgos

010702010102 Capacitación integral y actualización para la protección civil

010702010201 Prevención de riesgos y evaluación técnica de protección civil

010702010303 Coordinación de atención de emergencias y desastres

105 Coordinación Municipal de Protección Civil

ESTRUCTURA DEL INDICADOR

NOMBRE DEL INDICADOR: Porcentaje de población capacitada en materia de protección civil
FÓRMULA DEL CÁLCULO: (Población capacitada en materia de protección civil / Total de la población municipal) * 100
INTERPRETACIÓN: Una población con conocimientos sobre como actuar ante la ocurrencia de ese tipo de fenómenos.

FRECUENCIA DE MEDICIÓN: Semestral

DIMENSION QUE ATIENDE: Eficiencia

DESCRIPCIÓN DEL FACTOR DE COMPARACIÓN: Municipal

AMBITO GEOGRAFICO: rural

COBERTURA: 100082

LÍNEA BASE: 0

Número: NC 2

COMPORTAMIENTO DE LAS VARIABLES DURANTE EL TRIMESTRE: Abril-Junio

VARIABLE	UNIDAD DE MEDIDA	OPERACION	META ANUAL	AVANCE TRIMESTRAL				AVANCE ACUMULADO			
				Programado	%	Alcanzado	%	Programado	%	Alcanzado	%
Población capacitada en materia de protección civil	Capacitación	Sunahle	300.00	150.00	50.00	150.00	100.00	150.00	50.00	150.00	100.00
Total de la población municipal	Capacitación	Constante	100,082.00	100,082.00	100.00	100,082.00	100.00	100,082.00	100.00	100,082.00	100.00

COMPORTAMIENTO DEL INDICADOR
DESCRIPCIÓN DE LA METAANUAL

La mayoría de la población cuenta con conocimientos básicos.

TRIMESTRE: Abril-Junio

METAANUAL	AVANCE TRIMESTRAL				AVANCE ACUMULADO			
	Programado	Alcanzado	EF%	SEMAFORO	Programado	Alcanzado	EF%	SEMAFORO
0.30	0.15	0.15	100.00	verde	0.15	0.15	100.00	verde

DESCRIPCIÓN DE RESULTADOS Y JUSTIFICACIÓN EN CASO DE VARIACIÓN SUPERIOR A ± 10 % RESPECTO A LO PROGRAMADO
Población capacitada en materia de protección civil

EVALUACION DEL INDICADOR

Se llevan de acuerdo a lo programado

DEPENDENCIA GENERAL: 000 SEGURIDAD PUBLICA Y TRANSITO

DEPENDENCIA AUXILIAR: 105 Coordinación Municipal de Protección Civil

ELABORÓ
Alicia Rodríguez Salazar

REVISÓ
Sandra Cruz Montiel



MUNICIPIO DE AYTO: SAN JOSE DEL RINCÓN

PRM-08b FICHA TECNICA DE SEGUIMIENTO DE INDICADORES 2023 DE GESTIÓN O ESTRATEGICO

TIPO DE FICHA: OSFEM

PILAR DE DESARROLLO / EJE TRANSVERSAL: 3 Pilar 3: Territorial

TEMA DE DESARROLLO: Riesgo y protección civil

PROGRAMA PRESUPUESTARIO: 01070201 Protección civil

PROYECTO PRESUPUESTARIO: 010702010101 Concentración para la protección civil

010702010103 Difusión y comunicación para la protección civil

010702010202 Identificación, sistematización y atlas de riesgos

010702010303 Coordinación de atención de emergencias y desastres

010702010102 Capacitación integral y actualización para la protección civil

010702010201 Prevención de riesgos y evaluación técnica de protección civil

010702010300 Coordinación de atención de emergencias y desastres

010702010300 Coordinación de atención de emergencias y desastres

010702010300 Coordinación de atención de emergencias y desastres

010702010300 Coordinación de atención de emergencias y desastres

010702010300 Coordinación de atención de emergencias y desastres

010702010300 Coordinación de atención de emergencias y desastres

010702010300 Coordinación de atención de emergencias y desastres

010702010300 Coordinación de atención de emergencias y desastres

010702010300 Coordinación de atención de emergencias y desastres

010702010300 Coordinación de atención de emergencias y desastres

010702010300 Coordinación de atención de emergencias y desastres

010702010300 Coordinación de atención de emergencias y desastres

010702010300 Coordinación de atención de emergencias y desastres

010702010300 Coordinación de atención de emergencias y desastres

010702010300 Coordinación de atención de emergencias y desastres

010702010300 Coordinación de atención de emergencias y desastres

010702010300 Coordinación de atención de emergencias y desastres

010702010300 Coordinación de atención de emergencias y desastres

010702010300 Coordinación de atención de emergencias y desastres

010702010300 Coordinación de atención de emergencias y desastres

010702010300 Coordinación de atención de emergencias y desastres

010702010300 Coordinación de atención de emergencias y desastres

010702010300 Coordinación de atención de emergencias y desastres

010702010300 Coordinación de atención de emergencias y desastres

010702010300 Coordinación de atención de emergencias y desastres

010702010300 Coordinación de atención de emergencias y desastres

010702010300 Coordinación de atención de emergencias y desastres

010702010300 Coordinación de atención de emergencias y desastres

010702010300 Coordinación de atención de emergencias y desastres

010702010300 Coordinación de atención de emergencias y desastres

010702010300 Coordinación de atención de emergencias y desastres

010702010300 Coordinación de atención de emergencias y desastres

010702010300 Coordinación de atención de emergencias y desastres

010702010300 Coordinación de atención de emergencias y desastres

010702010300 Coordinación de atención de emergencias y desastres

010702010300 Coordinación de atención de emergencias y desastres

010702010300 Coordinación de atención de emergencias y desastres

010702010300 Coordinación de atención de emergencias y desastres

010702010300 Coordinación de atención de emergencias y desastres

010702010300 Coordinación de atención de emergencias y desastres

010702010300 Coordinación de atención de emergencias y desastres

010702010300 Coordinación de atención de emergencias y desastres

010702010300 Coordinación de atención de emergencias y desastres

VARIABLE	UNIDAD DE MEDIDA	OPERACION	META ANUAL	AVANCE TRIMESTRAL			AVANCE ACUMULADO		
				Programado	%	Alcanzado	Programado	%	Alcanzado
Emergencias atendidas ante la ocurrencia de hechos perturbadores	REPORTE	Sumable	4.00	2.00	50.00	2.00	100.00	2.00	100.00
Emergencias reportadas ante la ocurrencia de hechos perturbadores	REPORTE	Sumable	4.00	2.00	50.00	2.00	100.00	2.00	100.00

COMPORTAMIENTO DE LAS VARIABLES DURANTE EL TRIMESTRE: Abril-Junio

TRIMESTRE: Abril-Junio

COMPORTAMIENTO DEL INDICADOR
DESCRIPCION DE LA META ANUAL

META ANUAL	AVANCE TRIMESTRAL			AVANCE ACUMULADO		
	Programado	Alcanzado	EF%	Programado	Alcanzado	EF%
100.00	100.00	100.00	100.00	verde	100.00	verde

DESCRIPCION DE RESULTADOS Y JUSTIFICACION EN CASO DE VARIACION SUPERIOR A ± 10 % RESPECTO AL O PROGRAMADO
Emergencias atendidas ante la ocurrencia de hechos perturbadores

EVALUACION DEL INDICADOR

Se llevan de acuerdo a lo programado

DEPENDENCIA GENERAL: 000 SEGURIDAD PUBLICA Y TRANSITO

DEPENDENCIA AUXILIAR: 105 Coordinación Municipal de Protección Civil

ELABORO
Arturo Escobar Salazar

VO. BO
Sandra Cruz Montiel



MUNICIPIO DE AYTO: SAN JOSE DEL RINCON

PRM-08b FICHA TECNICA DE SEGUIMIENTO DE INDICADORES 2023 DE GESTIÓN O ESTRATEGICO

TIPO DE FICHA: OSFEM

PILAR DE DESARROLLO / EJE TRANSVERSAL: 3 Pilar 3: Territorial

TEMA DE DESARROLLO: Riesgo y protección civil.

PROGRAMA PRESUPUESTARIO: 01070201 Protección civil

PROYECTO PRESUPUESTARIO: 0107020101 Concentración para la protección civil

010702010103 Difusión y comunicación para la protección civil

010702010202 Identificación, sistematización y atlas de riesgos

OBJETIVO DEL PROGRAMA PRESUPUESTARIO: Engloba los proyectos que integran acciones dirigidas a la protección de la vida e integridad física de las personas, a través de la capacitación y organización de la sociedad, para evitar y reducir los daños por accidentes, sismos, desastres y catástrofes y fomentar la cultura de autoprotección, prevención y solidaridad en las tareas de auxilio y recuperación entre la población, así como pro

DEPENDENCIA GENERAL: Q00 SEGURIDAD PUBLICA Y TRANSITO

DEPENDENCIA AUXILIAR: 105 Coordinación Municipal de Protección Civil

ESTRUCTURA DEL INDICADOR

NOMBRE DEL INDICADOR: Porcentaje en la actualización de factores de riesgo.

FÓRMULA DEL CÁLCULO: (Factores de riesgo actualizados/Total de factores de riesgo)*100

INTERPRETACIÓN: Contar con las herramientas necesarias para actuar ante una emergencia.

DIMENSIÓN QUE ATIENDE: Eficiencia

DESCRIPCIÓN DEL FACTOR DE COMPARACIÓN: Municipal

AMBITO GEOGRAFICO: rural

COBERTURA: 100082

LINEA BASE: 0

Numero: NC 4

FRECUENCIA DE MEDICION:

Semestral

COMPORTAMIENTO DE LAS VARIABLES DURANTE EL TRIMESTRE: Abril-Junio

VARIABLE	UNIDAD DE MEDIDA	OPERACION	META ANUAL	AVANCE TRIMESTRAL		AVANCE ACUMULADO	
				Programado	%	Programado	%
Factores de riesgo actualizados	Actualización	Sumable	1,00	0,00	0,00	0,00	0,00
Total de factores de riesgo	Actualización	Sumable	1,00	0,00	0,00	0,00	0,00

COMPORTAMIENTO DEL INDICADOR
DESCRIPCION DE LA METAANUAL

Actualizar los factores.

TRIMESTRE: Abril-Junio

META ANUAL	AVANCE TRIMESTRAL			AVANCE ACUMULADO		
	Programado	Alcanzado	EF%	Programado	Alcanzado	EF%
100.00	0.00	0.00	0.00	verde	0.00	0.00

DESCRIPCION DE RESULTADOS Y JUSTIFICACION EN CASO DE VARIACION SUPERIOR A ± 10 % RESPECTO A LO PROGRAMADO
Factores de riesgo actualizados

EVALUACION DEL INDICADOR

Se llevaron de acuerdo a lo programado

DEPENDENCIA GENERAL: Q00 SEGURIDAD PUBLICA Y TRANSITO

DEPENDENCIA AUXILIAR: 105 Coordinación Municipal de Protección Civil

ELABORO
Antonio Roldán Salazar

REVISÓ
Sandra Cruz Montiel



MUNICIPIO DE AYTO: SAN JOSE DEL RINCÓN

PRM-08b FICHA TECNICA DE SEGUIMIENTO DE INDICADORES 2023 DE GESTIÓN O ESTRATEGICO

TIPO DE FICHA: OSFEM

PILAR DE DESARROLLO / EJE TRANSVERSAL: 3 Pilar 3: Territorial
 RIESGO Y PROTECCIÓN CIVIL
 TEMA DE DESARROLLO: Riesgo y protección civil
 PROGRAMA PRESUPUESTARIO: 01070201 Protección civil
 PROYECTO PRESUPUESTARIO: 010702010101 Concertación para la protección civil
 010702010103 Difusión y comunicación para la protección civil
 010702010202 Identificación, sistematización y atlas de riesgos

010702010102 Capacitación integral y actualización para la protección civil
 010702010201 Prevención de riesgos y evaluación técnica de protección civil
 010702010303 Coordinación de atención de emergencias y desastres

OBJETIVO DEL PROGRAMA PRESUPUESTARIO: Engloba los proyectos que integran acciones dirigidas a la protección de la vida e integridad física de las personas, a través de la capacitación y organización de la sociedad, para evitar y reducir los daños por accidentes, siniestros, desastres y catástrofes y fomentar la cultura de autoprotección, prevención y solidaridad en las tareas de auxilio y recuperación entre la población, así como por
 Q00 SEGURIDAD PÚBLICA Y TRANSITO
 105 Coordinación Municipal de Protección Civil

ESTRUCTURA DEL INDICADOR

NOMBRE DEL INDICADOR: Porcentaje en las reuniones del Consejo Municipal de Protección Civil.
 FÓRMULA DEL CÁLCULO: (Reuniones del Consejo Municipal de Protección Civil celebradas/Reuniones del Consejo Municipal de Protección Civil programadas)*100
 INTERPRETACIÓN: por lo menos 3 veces al año realizar sesiones.
 DIMENSIÓN QUE ATIENDE: Eficiencia
 DESCRIPCIÓN DEL FACTOR DE COMPARACIÓN: Municipal
 AMBIENTO GEOGRÁFICO: rural
 COBERTURA: 100082
 LÍNEA BASE: 0

Numero: NC 5

COMPORTAMIENTO DE LAS VARIABLES DURANTE EL TRIMESTRE: Abril-Junio

VARIABLE	UNIDAD DE MEDIDA	OPERACION	META ANUAL	AVANCE TRIMESTRAL			AVANCE ACUMULADO				
				Programado	%	Alcanzado	Programado	%	Alcanzado		
Reuniones del Consejo Municipal de Protección Civil celebradas	Reunión	Sumable	3.00	1.00	33.33	1.00	100.00	1.00	33.33	1.00	100.00
Reuniones del Consejo Municipal de Protección Civil programadas	Reunión	Sumable	3.00	1.00	33.33	1.00	100.00	1.00	33.33	1.00	100.00

COMPORTAMIENTO DEL INDICADOR
DESCRIPCIÓN DE LA METAANUAL

por lo menos 3 veces al año realizar sesiones del Consejo Municipal de Protección Civil.

METAANUAL	AVANCE TRIMESTRAL			AVANCE ACUMULADO		
	Programado	Alcanzado	EF%	Programado	Alcanzado	EF%
100.00	100.00	100.00	100.00	100.00	100.00	100.00

DESCRIPCIÓN DE RESULTADOS Y JUSTIFICACIÓN EN CASO DE VARIACIÓN SUPERIOR A ± 10 %, RESPECTO A LO PROGRAMADO
Reuniones del Consejo Municipal de Protección Civil celebradas

EVALUACION DEL INDICADOR

Se lleva de acuerdo a lo programado
 DEPENDENCIA GENERAL: Q00 SEGURIDAD PÚBLICA Y TRANSITO
 DEPENDENCIA AUXILIAR: 105 Coordinación Municipal de Protección Civil

ELABORADO
 Artero Roldán Salazar

VD. BO
 Sandra Cruz Montiel





MUNICIPIO DE AYTO: SAN JOSE DEL RINCON

PBRm-08b FICHA TECNICA DE SEGUIMIENTO DE INDICADORES 2023 DE GESTIÓN O ESTRATEGICO

TIPO DE FICHA: OSFEM

PILAR DE DESARROLLO / EJE TRANSVERSAL: 3 Pilar 3: Territorial

TEMA DE DESARROLLO: Riesgo y protección civil

PROGRAMA PRESUPUESTARIO: 01070201 Protección civil

PROYECTO PRESUPUESTARIO: 010702010101 Concertación para la protección civil

010702010103 Difusión y comunicación para la protección civil

010702010202 Identificación, sistematización y atlas de riesgos

010702010201 Prevención de riesgos y evaluación técnica de protección civil

010702010303 Coordinación de atención de emergencias y desastres

OBJETIVO DEL PROGRAMA PRESUPUESTARIO: Engloba los proyectos que integran acciones dirigidas a la protección de la vida e integridad física de las personas, a través de la capacitación y organización de la sociedad, para evitar y reducir los daños por accidentes, siniestros, desastres y catástrofes y fomentar la cultura de autoprotección, prevención y solidaridad en las tareas de auxilio y recuperación entre la población, así como por Q00 SEGURIDAD PUBLICA Y TRANSITO

DEPENDENCIA GENERAL: Q00 SEGURIDAD PUBLICA Y TRANSITO

DEPENDENCIA AUXILIAR: 105 Coordinación Municipal de Protección Civil

ESTRUCTURA DEL INDICADOR

Nombre del Indicador: Porcentaje de cumplimiento en la realización de planes específicos de protección civil.

Fórmula del cálculo: (Planes específicos de protección civil realizados/Planes específicos de protección civil programados) *100

Interpretación: Contar con las acciones realizadas por cada área.

Dimensión que atiende: Eficiencia

Descripción del factor de comparación: Municipal

Ámbito geográfico: RURAL

Cobertura: 100082

Línea base: 0

Número: NA 1.1

Frecuencia de medición: Trimestral

COMPORTAMIENTO DE LAS VARIABLES DURANTE EL TRIMESTRE: Abril-Junio

VARIABLE	UNIDAD DE MEDIDA	OPERACION	META ANUAL	AVANCE TRIMESTRAL			AVANCE ACUMULADO				
				Programado	%	Alcanzado	Programado	%	Alcanzado		
Planes específicos de protección civil realizados	plan	Sumable	5.00	1.00	20.00	1.00	100.00	2.00	40.00	2.00	100.00
Planes específicos de protección civil programados	plan	Sumable	5.00	1.00	20.00	1.00	100.00	2.00	40.00	2.00	100.00

COMPORTAMIENTO DEL INDICADOR
DESCRIPCIÓN DE LA META ANUAL

Conocer las zonas de riesgo así como realizar medidas preventivas.

TRIMESTRE: Abril-Junio

METAANUAL	AVANCE TRIMESTRAL			AVANCE ACUMULADO		
	Programado	Alcanzado	EF%	Programado	Alcanzado	EF%
100.00	100.00	100.00	100.00	verde	100.00	100.00

DESCRIPCIÓN DE RESULTADOS Y JUSTIFICACIÓN EN CASO DE VARIACIÓN SUPERIOR A +10% RESPECTO A LO PROGRAMADO
SE REALIZAN PLANES ESPECÍFICOS DE PROTECCIÓN CIVIL

SE CUMPLE CON LO ESTABLECIDO

DEPENDENCIA GENERAL: Q00 SEGURIDAD PUBLICA Y TRANSITO

DEPENDENCIA AUXILIAR: 105 Coordinación Municipal de Protección Civil

105 Coordinación Municipal de Protección Civil

SE CUMPLE CON LO ESTABLECIDO

SE CUMPLE CON LO ESTABLECIDO

SE CUMPLE CON LO ESTABLECIDO

SE CUMPLE CON LO ESTABLECIDO

SE CUMPLE CON LO ESTABLECIDO

SE CUMPLE CON LO ESTABLECIDO

SE CUMPLE CON LO ESTABLECIDO

SE CUMPLE CON LO ESTABLECIDO

SE CUMPLE CON LO ESTABLECIDO

SE CUMPLE CON LO ESTABLECIDO

SE CUMPLE CON LO ESTABLECIDO

ELABORADO

Adrián Bórden Salazar

V.D. P.D.

Sandra Cruz Montiel





MUNICIPIO DE AYTO: **SAN JOSE DEL RINCON**

Pbrm-08b FICHA TECNICA DE SEGUIMIENTO DE INDICADORES 2023 DE GESTIÓN O ESTRATEGICO

TIPO DE FICHA: OSFEM

PILAR DE DESARROLLO / EJE TRANSVERSAL: 3 Pilar 3: Territorial

TEMA DE DESARROLLO: Riesgo y protección civil

PROGRAMA PRESUPUESTARIO: 01070201 Protección civil

PROYECTO PRESUPUESTARIO: 0107020101 Concertación para la protección civil

010702010103 Difusión y comunicación para la protección civil

010702010202 Identificación, sistematización y atlas de riesgos

OBJETIVO DEL PROGRAMA PRESUPUESTARIO: Engloba los proyectos que integran acciones dirigidas a la protección de la vida e integridad física de las personas, a través de la capacitación y organización de la sociedad, para evitar y reducir los daños por accidentes, siniestros, desastres y catástrofes y fomentar la cultura de autoprotección, prevención y solidaridad en las tareas de auxilio y recuperación entre la población, así como por

DEPENDENCIA GENERAL: Q00 SEGURIDAD PUBLICA Y TRANSITO

DEPENDENCIA AUXILIAR: 105 Coordinación Municipal de Protección Civil

ESTRUCTURA DEL INDICADOR

NOMBRE DEL INDICADOR: Porcentaje de cumplimiento en las verificaciones de medidas de seguridad en establecimientos

FÓRMULA DEL CALCULO: (Verificación de medidas de seguridad en establecimientos realizadas / Verificación de seguridad en establecimientos solicitadas) * 100

INTERPRETACION: Dar a conocer los trabajos realizados por esta área.

DIMENSION QUE ATIENDE: Eficiencia FRECUENCIA DE MEDICIÓN: Trimestral

DESCRIPCIÓN DEL FACTOR DE COMPARACIÓN: Municipal

AMBITO GEOGRAFICO: RURAL

COBERTURA: 100082

LINEA BASE: 0

Numero: NA 12

COMPORTAMIENTO DE LAS VARIABLES DURANTE EL TRIMESTRE: Abril-Junio

VARIABLE	UNIDAD DE MEDIDA	OPERACION	META ANUAL	AVANCE TRIMESTRAL		AVANCE ACUMULADO	
				Programado	%	Alcanzado	%
Verificación de medidas de seguridad en establecimientos realizadas	Verificación	Sumable	120.00	30.00	25.00	30.00	100.00
Verificación de seguridad en establecimientos solicitadas	Verificación	Sumable	120.00	30.00	25.00	30.00	100.00

COMPORTAMIENTO DEL INDICADOR
DESCRIPCIÓN DE LA META ANUAL

Dar a conocer a toda la población del Municipio las zonas de riesgo.

META ANUAL	TRIMESTRE: Abril-Junio			TRIMESTRE: Abril-Junio		
	Programado	Alcanzado	EF%	Programado	Alcanzado	EF%
100.00	100.00	100.00	100.00	verde	100.00	100.00

DESCRIPCIÓN DE RESULTADOS Y JUSTIFICACIÓN EN CASO DE VARIACIÓN SUPERIOR A ± 10 % RESPECTO A LO PROGRAMADO
SE REALIZAN PROYECTOS DE ACCIONES A LA INTEGRIDAD DE LAS PERSONAS FISICAS

SE CUMPLE CON LO ESTABLECIDO

DEPENDENCIA GENERAL: Q00 SEGURIDAD PUBLICA Y TRANSITO

DEPENDENCIA AUXILIAR: 105 Coordinación Municipal de Protección Civil

105 Coordinación Municipal de Protección Civil

SE CUMPLE CON LO ESTABLECIDO

SE CUMPLE CON LO ESTABLECIDO

SE CUMPLE CON LO ESTABLECIDO

ELABORADO
Arturo Roldán Salazar

REVISADO
Sandra Cruz Montiel



MUNICIPIO DE AYTO: SAN JOSE DEL RINCÓN

PBRm-08b FICHA TECNICA DE SEGUIMIENTO DE INDICADORES 2023 DE GESTIÓN O ESTRATEGICO

TIPO DE FICHA: OSFEM

PILAR DE DESARROLLO / EJE TRANSVERSAL: 3 Pilar 3: Territorial

TEMA DE DESARROLLO: Riesgo y protección civil.

PROGRAMA PRESUPUESTARIO: 01070201 Protección civil

PROYECTO PRESUPUESTARIO: 010702010101 Concertación para la protección civil

010702010103 Difusión y comunicación para la protección civil

010702010202 Identificación, sistematización y atlas de riesgos

010702010102 Capacitación integral y actualización para la protección civil

010702010201 Prevención de riesgos y evaluación técnica de protección civil

010702010303 Coordinación de atención de emergencias y desastres

OBJETIVO DEL PROGRAMA PRESUPUESTARIO: Engloba los proyectos que integran acciones dirigidas a la protección de la vida e integridad física de las personas, a través de la capacitación y organización de la sociedad, para evitar y reducir los daños por accidentes, siniestros, desastres y catástrofes y fomentar la cultura de autoprotección, prevención y solidaridad en las tareas de auxilio y recuperación entre la población, así como por

DEPENDENCIA GENERAL: Q00 SEGURIDAD PÚBLICA Y TRANSITO

DEPENDENCIA AUXILIAR: 105 Coordinación Municipal de Protección Civil

ESTRUCTURA DEL INDICADOR

NOMBRE DEL INDICADOR: Porcentaje de valoraciones de riesgo por factores de vulnerabilidad
FÓRMULA DEL CÁLCULO: (Valoración de riesgos emitidas / Valoración de riesgos solicitadas) * 100
INTERPRETACIÓN: Que la población del municipio actúe de forma adecuada.

FRECUENCIA DE MEDICIÓN: Trimestral

DIMENSIÓN QUE ATIENDE: Eficiencia
DESCRIPCIÓN DEL FACTOR DE COMPARACIÓN: Municipal
AMBITO GEOGRAFICO: RURAL
COBERTURA: 100082
LINEA BASE: 0

Numero: NA 1.3

COMPORTAMIENTO DE LAS VARIABLES DURANTE EL TRIMESTRE: Abril-Junio

VARIABLE	UNIDAD DE MEDIDA	OPERACION	META ANUAL	AVANCE TRIMESTRAL		AVANCE ACUMULADO					
				Programado	%	Programado	%				
Valoración de riesgos emitidas	Valoración	Sumable	60.00	15.00	25.00	16.00	106.67	30.00	50.00	31.00	103.33
Valoración de riesgos solicitadas	Valoración	Sumable	28.00	6.00	21.43	6.00	100.00	13.00	46.43	13.00	100.00

COMPORTAMIENTO DEL INDICADOR

DESCRIPCIÓN DE LA META ANUAL

Población con conocimientos para poder actuar ante la emergencia.

TRIMESTRE: Abril-Junio

META ANUAL	AVANCE TRIMESTRAL			AVANCE ACUMULADO		
	Programado	Alcanzado	EF%	Programado	Alcanzado	EF%
214.29	250.00	266.67	106.67	230.77	238.46	103.33

DESCRIPCIÓN DE RESULTADOS Y JUSTIFICACIÓN EN CASO DE VARIACIÓN SUPERIOR A ± 10 % RESPECTO A LO PROGRAMADO

EVALUACION DEL INDICADOR

SE CUMPLE CON LO ESTABLECIDO

DEPENDENCIA GENERAL: Q00 SEGURIDAD PÚBLICA Y TRANSITO

DEPENDENCIA AUXILIAR: 105 Coordinación Municipal de Protección Civil



ELABORÓ

Arturo Escobedo Salazar

Sandra Cruz Montiel

FECHA DE ELABORACIÓN: 02/09/2023

Hoja: 140 de 494



MUNICIPIO DE AYO: SAN JOSE DEL RINCON

Pbrm-08b FICHA TECNICA DE SEGUIMIENTO DE INDICADORES 2023 DE GESTION O ESTRATEGICO

TIPO DE FICHA: OSFEM

PILAR DE DESARROLLO / EJE TRANSVERSAL: 3 Pilar 3: Territorial

TEMA DE DESARROLLO: Riesgo y protección civil

PROGRAMA PRESUPUESTARIO: 01070201 Protección civil

PROYECTO PRESUPUESTARIO: 0107020101 Concertación para la protección civil

010702010103 Difusión y comunicación para la protección civil

010702010202 Identificación, sistematización y atlas de riesgos

010702010303 Coordinación de atención de emergencias y desastres

010702010102 Capacitación integral y actualización para la protección civil

010702010201 Prevención de riesgos y evaluación técnica de protección civil

010702010303 Coordinación de atención de emergencias y desastres

105 Coordinación Municipal de Protección Civil

010702010303 Coordinación de atención de emergencias y desastres

010702010303 Coordinación de atención de emergencias y desastres

010702010303 Coordinación de atención de emergencias y desastres

010702010303 Coordinación de atención de emergencias y desastres

010702010303 Coordinación de atención de emergencias y desastres

010702010303 Coordinación de atención de emergencias y desastres

010702010303 Coordinación de atención de emergencias y desastres

010702010303 Coordinación de atención de emergencias y desastres

010702010303 Coordinación de atención de emergencias y desastres

010702010303 Coordinación de atención de emergencias y desastres

010702010303 Coordinación de atención de emergencias y desastres

010702010303 Coordinación de atención de emergencias y desastres

010702010303 Coordinación de atención de emergencias y desastres

010702010303 Coordinación de atención de emergencias y desastres

010702010303 Coordinación de atención de emergencias y desastres

010702010303 Coordinación de atención de emergencias y desastres

010702010303 Coordinación de atención de emergencias y desastres

010702010303 Coordinación de atención de emergencias y desastres

010702010303 Coordinación de atención de emergencias y desastres

010702010303 Coordinación de atención de emergencias y desastres

010702010303 Coordinación de atención de emergencias y desastres

010702010303 Coordinación de atención de emergencias y desastres

010702010303 Coordinación de atención de emergencias y desastres

010702010303 Coordinación de atención de emergencias y desastres

010702010303 Coordinación de atención de emergencias y desastres

010702010303 Coordinación de atención de emergencias y desastres

010702010303 Coordinación de atención de emergencias y desastres

010702010303 Coordinación de atención de emergencias y desastres

010702010303 Coordinación de atención de emergencias y desastres

010702010303 Coordinación de atención de emergencias y desastres

010702010303 Coordinación de atención de emergencias y desastres

010702010303 Coordinación de atención de emergencias y desastres

010702010303 Coordinación de atención de emergencias y desastres

010702010303 Coordinación de atención de emergencias y desastres

010702010303 Coordinación de atención de emergencias y desastres

010702010303 Coordinación de atención de emergencias y desastres

010702010303 Coordinación de atención de emergencias y desastres

010702010303 Coordinación de atención de emergencias y desastres

010702010303 Coordinación de atención de emergencias y desastres

010702010303 Coordinación de atención de emergencias y desastres

ESTRUCTURA DEL INDICADOR

FRECUENCIA DE MEDICION: Trimestral

COMPORTAMIENTO DE LAS VARIABLES DURANTE EL TRIMESTRE: Abril-Junio

VARIABLE	UNIDAD DE MEDIDA	OPERACION	META ANUAL	AVANCE TRIMESTRAL		AVANCE ACUMULADO	
				Programado	%	Programado	%
Convenios suscritos para habilitar refugios temporales	Documento	Constante	7.00	7.00	100.00	7.00	100.00
Convenios gestionados para habilitar refugios temporales	Documento	Constante	7.00	7.00	100.00	7.00	100.00

COMPORTAMIENTO DEL INDICADOR DESCRIPCION DE LA META ANUAL

En caso de desastres de emergencia contar con los recursos.

TRIMESTRE: Abril-Junio

METAANUAL	AVANCE TRIMESTRAL			AVANCE ACUMULADO		
	Programado	Alcanzado	EF%	Programado	Alcanzado	EF%
100.00	100.00	100.00	100.00	verde	100.00	verde

DESCRIPCION DE RESULTADOS Y JUSTIFICACION EN CASO DE VARIACION SUPERIOR A ± 10 % RESPECTO A LO PROGRAMADO SE REALIZAN CONVENIOS PARA HABILITAR REFUGIOS TEMPORALES

EVALUACION DEL INDICADOR

SE CUMPLE CON LO ESTABLECIDO

DEPENDENCIA GENERAL: 000 SEGURIDAD PUBLICA Y TRANSITO

DEPENDENCIA AUXILIAR: 105 Coordinación Municipal de Protección Civil

ELABORADO

Adunay Roldán Salazar

VO. P.B.

Sandra Cruz Montiel

FECHA DE ELABORACION: 02/09/2023

Hoja: 141 de 484



MUNICIPIO DE AYTO: SAN JOSE DEL RINCON

PBRm-08B FICHA TECNICA DE SEGUIMIENTO DE INDICADORES 2023 DE GESTIÓN O ESTRATEGICO

TIPO DE FICHA: OSFEM

PILAR DE DESARROLLO / EJE TRANSVERSAL: 3 Pilar 3: Territorial

TEMA DE DESARROLLO: Riesgo y protección civil.

PROGRAMA PRESUPUESTARIO: 01070201 Protección civil

PROYECTO PRESUPUESTARIO: 010702010101 Concertación para la protección civil

010702010103 Difusión y comunicación para la protección civil

010702010202 Identificación, sistematización y atlas de riesgos

010702010102 Capacitación integral y actualización para la protección civil

010702010201 Prevención de riesgos y evaluación técnica de protección civil

010702010303 Coordinación de atención de emergencias y desastres

010702010303 Coordinación de atención de emergencias y desastres

010702010303 Coordinación de atención de emergencias y desastres

010702010303 Coordinación de atención de emergencias y desastres

010702010303 Coordinación de atención de emergencias y desastres

010702010303 Coordinación de atención de emergencias y desastres

010702010303 Coordinación de atención de emergencias y desastres

010702010303 Coordinación de atención de emergencias y desastres

010702010303 Coordinación de atención de emergencias y desastres

010702010303 Coordinación de atención de emergencias y desastres

010702010303 Coordinación de atención de emergencias y desastres

010702010303 Coordinación de atención de emergencias y desastres

010702010303 Coordinación de atención de emergencias y desastres

010702010303 Coordinación de atención de emergencias y desastres

010702010303 Coordinación de atención de emergencias y desastres

010702010303 Coordinación de atención de emergencias y desastres

010702010303 Coordinación de atención de emergencias y desastres

010702010303 Coordinación de atención de emergencias y desastres

010702010303 Coordinación de atención de emergencias y desastres

010702010303 Coordinación de atención de emergencias y desastres

010702010303 Coordinación de atención de emergencias y desastres

010702010303 Coordinación de atención de emergencias y desastres

010702010303 Coordinación de atención de emergencias y desastres

010702010303 Coordinación de atención de emergencias y desastres

010702010303 Coordinación de atención de emergencias y desastres

010702010303 Coordinación de atención de emergencias y desastres

010702010303 Coordinación de atención de emergencias y desastres

010702010303 Coordinación de atención de emergencias y desastres

010702010303 Coordinación de atención de emergencias y desastres

010702010303 Coordinación de atención de emergencias y desastres

010702010303 Coordinación de atención de emergencias y desastres

010702010303 Coordinación de atención de emergencias y desastres

010702010303 Coordinación de atención de emergencias y desastres

010702010303 Coordinación de atención de emergencias y desastres

010702010303 Coordinación de atención de emergencias y desastres

010702010303 Coordinación de atención de emergencias y desastres

010702010303 Coordinación de atención de emergencias y desastres

010702010303 Coordinación de atención de emergencias y desastres

010702010303 Coordinación de atención de emergencias y desastres

010702010303 Coordinación de atención de emergencias y desastres

010702010303 Coordinación de atención de emergencias y desastres

ESTRUCTURA DEL INDICADOR

FRECUENCIA DE MEDICIÓN: Trimestral

COMPORTAMIENTO DE LAS VARIABLES DURANTE EL TRIMESTRE: Abril-Junio

VARIABLE	UNIDAD DE MEDIDA	OPERACION	META ANUAL		AVANCE TRIMESTRAL		AVANCE ACUMULADO	
			Programado	Alcanzado	%	Alcanzado	%	Alcanzado
(Total de escuelas con Programa Escolar de Protección Civil vigente/ Total de escuelas en el municipio)			0.00	0.00	0.00	0.00	0.00	0.00

COMPORTAMIENTO DEL INDICADOR DESCRIPCIÓN DE LA META ANUAL

METAANUAL	TRIMESTRE: Abril-Junio			AVANCE ACUMULADO		
	Programado	Alcanzado	EF%	Programado	Alcanzado	EF%
0.00	0.00	0.00	0.00	0.00	0.00	0.00

DESCRIPCIÓN DE RESULTADOS Y JUSTIFICACIÓN EN CASO DE VARIACIÓN SUPERIOR A ± 10 % RESPECTO A LO PROGRAMADO

EVALUACION DEL INDICADOR

DEPENDENCIA GENERAL: 000 SEGURIDAD PUBLICA Y TRANSITO
DEPENDENCIA AUXILIAR: 105 Coordinación Municipal de Protección Civil

ELABORADO
Antur Roldán Salazar

REVISADO
Sandra Cruz Montiel

UNIDAD DE INFORMACION
SECRETARÍA DE PLANEACION Y DESARROLLO

FECHA DE ELABORACION: 02/08/2023

Hoja: 142 de 484



MUNICIPIO DE AYTO: SAN JOSE DEL RINCON

PBRm-08b FICHA TECNICA DE SEGUIMIENTO DE INDICADORES 2023 DE GESTIÓN O ESTRATEGICO

TIPO DE FICHA: OSTEM

PILAR DE DESARROLLO / EJE TRANSVERSAL: 3 Pilar 3: Territorial

TEMA DE DESARROLLO: Riesgo y protección civil

PROGRAMA PRESUPUESTARIO: 01070201 Protección civil

PROYECTO PRESUPUESTARIO: 010702010101 Concertación para la protección civil

010702010103 Difusión y comunicación para la protección civil

010702010202 Identificación, sistematización y atlas de riesgos

010702010102 Capacitación integral y actualización para la protección civil

010702010201 Prevención de riesgos y evaluación técnica de protección civil

010702010303 Coordinación de atención de emergencias y desastres

105 Coordinación Municipal de Protección Civil

ESTRUCTURA DEL INDICADOR

NOMBRE DEL INDICADOR: Porcentaje de cursos de inducción a la protección civil impartidos.

FÓRMULA DEL CÁLCULO: (Cursos de inducción a la protección civil impartidos / Cursos de inducción a la protección civil programados) * 100

INTERPRETACIÓN: Una población mejor capacitada.

DIMENSIÓN QUE ATIENDE: Eficiencia

DESCRIPCIÓN DEL FACTOR DE COMPARACIÓN: Municipal

AMBITO GEOGRAFICO: RURAL

COBERTURA: 100082

LÍNEA BASE: 0

Numero: NA 2.1

FRECUENCIA DE MEDICIÓN:

Trimestral

COMPORTAMIENTO DE LAS VARIABLES DURANTE EL TRIMESTRE: Abril-Junio

VARIABLE	UNIDAD DE MEDIDA	OPERACION	META ANUAL	AVANCE TRIMESTRAL		AVANCE ACUMULADO	
				Programado	%	Programado	%
Cursos de inducción a la protección Civil impartidos	Curso	Sumable	20.00	5.00	25.00	5.00	100.00
Cursos de inducción a la protección civil programados	Curso	Sumable	20.00	5.00	25.00	5.00	100.00

COMPORTAMIENTO DEL INDICADOR
DESCRIPCIÓN DE LA META ANUAL

población con los conocimientos necesarios para poder actuar.

TRIMESTRE: Abril-Junio

META ANUAL	AVANCE TRIMESTRAL			AVANCE ACUMULADO		
	Programado	Alcanzado	EF%	Programado	Alcanzado	EF%
100.00	100.00	100.00	100.00	verde	100.00	100.00

DESCRIPCIÓN DE RESULTADOS Y JUSTIFICACIÓN EN CASO DE VARIACIÓN SUPERIOR A ± 10 % RESPECTO AL O PROGRAMADO
SE REALIZAN CURSOS DE INDUCCIÓN A LA PROTECCIÓN CIVIL

SEMAFORO DEL RINCON
EVALUACION DEL INDICADOR

SE CUMPLE CON LO ESTABLECIDO

DEPENDENCIA GENERAL: 000 SEGURIDAD PUBLICA Y TRANSITO

DEPENDENCIA AUXILIAR: 105 Coordinación Municipal de Protección Civil



ELABORADO POR

Arturo Koldán Salazar

Sandra Cruz Montiel

FECHA DE ELABORACION: 02/09/2023

Hoja: 143 de 484



MUNICIPIO DE AYTO: SAN JOSE DEL RINCON

PBRm-08b FICHA TECNICA DE SEGUIMIENTO DE INDICADORES 2023 DE GESTIÓN O ESTRATEGICO

TIPO DE FICHA: OSFEM

PILAR DE DESARROLLO / EJE TRANSVERSAL: 3 Pilar 3: Territorial

TEMA DE DESARROLLO: Riesgo y protección civil

PROGRAMA PRESUPUESTARIO: 01070201 Protección civil

PROYECTO PRESUPUESTARIO: 010702010101 Concentración para la protección civil

010702010103 Difusión y comunicación para la protección civil

010702010202 Identificación, sistematización y atlas de riesgos

010702010102 Capacitación integral y actualización para la protección civil

010702010201 Prevención de riesgos y evaluación técnica de protección civil

010702010303 Coordinación de atención de emergencias y desastres

105 Coordinación Municipal de Protección Civil

ESTRUCTURA DEL INDICADOR

OBJETIVO DEL PROGRAMA PRESUPUESTARIO: Engloba los proyectos que integran acciones dirigidas a la protección de la vida e integridad física de las personas, a través de la capacitación y organización de la sociedad, para evitar y reducir los daños por accidentes, siniestros, desastres y catástrofes y fomentar la cultura de autoprotección, prevención y solidaridad en las tareas de auxilio y recuperación entre la población, así como prot

DEPENDENCIA GENERAL: Q00 SEGURIDAD PUBLICA Y TRANSITO

DEPENDENCIA AUXILIAR: 105 Coordinación Municipal de Protección Civil

NOMBRE DEL INDICADOR: Porcentaje de eventos de promoción de la cultura de protección civil realizadas.

FÓRMULA DEL CÁLCULO: (Eventos de promoción de la cultura de calles limpias realizados/Eventos de promoción de la cultura de calles limpias programados)*100

INTERPRETACIÓN: Actividades preventivas con el fin de evitar posibles desastres

DIMENSION QUE ATIENDE: Eficiencia

DESCRIPCIÓN DEL FACTOR DE COMPARACIÓN: Municipal

AMBITO GEOGRAFICO: RURAL

COBERTURA: 10082

LINEA BASE: 0

Numero: NA 2.2

FRECUENCIA DE MEDICIÓN: Trimestral

COMPORTAMIENTO DE LAS VARIABLES DURANTE EL TRIMESTRE: Abril-Junio

VARIABLE	UNIDAD DE MEDIDA	OPERACION	META ANUAL	AVANCE TRIMESTRAL			AVANCE ACUMULADO		
				Programado	%	Alcance	Programado	%	Alcance
Eventos de promoción de la cultura de calles limpias realizados	Campaña	Sumable	5.00	0.00	0.00	0.00	1.00	20.00	1.00
Eventos de promoción de la cultura de calles limpias programados	Campaña	Sumable	5.00	0.00	0.00	0.00	1.00	20.00	1.00

COMPORTAMIENTO DEL INDICADOR DESCRIPCIÓN DE LA META ANUAL

Se realizan acciones en todo el municipio para la población.

METAANUAL	TRIMESTRE: Abril-Junio			AVANCE ACUMULADO		
	Programado	Alcance	EF%	Programado	Alcance	EF%
100.00	0.00	0.00	0.00	100.00	100.00	100.00

DESCRIPCIÓN DE RESULTADOS Y JUSTIFICACIÓN EN CASO DE VARIACIÓN SUPERIOR A ± 10 % RESPECTO AL O PROGRAMADO SE REALIZAN CAMPANAS PARA EVITAR TIRRA BASURA EN LAS CALLES

SE CUMPLE CON LO ESTABLECIDO

DEPENDENCIA GENERAL: Q00 SEGURIDAD PUBLICA Y TRANSITO

DEPENDENCIA AUXILIAR: 105 Coordinación Municipal de Protección Civil

105 Coordinación Municipal de Protección Civil

EVALUACION DEL INDICADOR

ELABORADO

Arturo Roldán Salazar

REVISADO

Sandra Cruz Montiel

FECHA DE ELABORACION: 02/08/2023

Hoja: 144 de 484



MUNICIPIO DE AYTO: SAN JOSE DEL RINCON

Pbrm-08b FICHA TECNICA DE SEGUIMIENTO DE INDICADORES 2023 DE GESTIÓN O ESTRATEGICO

TIPO DE FICHA: OSFEM

PILAR DE DESARROLLO / EJE TRANSVERSAL: 3 Pilar 3: Territorial

TEMA DE DESARROLLO: Riesgo y protección civil .

PROGRAMA PRESUPUESTARIO: 01070201 Protección civil

PROYECTO PRESUPUESTARIO: 010702010101 Concentración para la protección civil

010702010103 Difusión y comunicación para la protección civil

010702010202 Identificación, sistematización y atlas de riesgos

010702010202 Capacitación integral y actualización para la protección civil

010702010201 Prevención de riesgos y evaluación técnica de protección civil

010702010303 Coordinación de atención de emergencias y desastres

010702010303 Coordinación de atención de emergencias y desastres

010702010303 Coordinación de atención de emergencias y desastres

010702010303 Coordinación de atención de emergencias y desastres

010702010303 Coordinación de atención de emergencias y desastres

010702010303 Coordinación de atención de emergencias y desastres

010702010303 Coordinación de atención de emergencias y desastres

010702010303 Coordinación de atención de emergencias y desastres

010702010303 Coordinación de atención de emergencias y desastres

010702010303 Coordinación de atención de emergencias y desastres

010702010303 Coordinación de atención de emergencias y desastres

010702010303 Coordinación de atención de emergencias y desastres

010702010303 Coordinación de atención de emergencias y desastres

010702010303 Coordinación de atención de emergencias y desastres

010702010303 Coordinación de atención de emergencias y desastres

010702010303 Coordinación de atención de emergencias y desastres

010702010303 Coordinación de atención de emergencias y desastres

010702010303 Coordinación de atención de emergencias y desastres

010702010303 Coordinación de atención de emergencias y desastres

010702010303 Coordinación de atención de emergencias y desastres

010702010303 Coordinación de atención de emergencias y desastres

010702010303 Coordinación de atención de emergencias y desastres

010702010303 Coordinación de atención de emergencias y desastres

010702010303 Coordinación de atención de emergencias y desastres

010702010303 Coordinación de atención de emergencias y desastres

010702010303 Coordinación de atención de emergencias y desastres

010702010303 Coordinación de atención de emergencias y desastres

010702010303 Coordinación de atención de emergencias y desastres

010702010303 Coordinación de atención de emergencias y desastres

010702010303 Coordinación de atención de emergencias y desastres

010702010303 Coordinación de atención de emergencias y desastres

010702010303 Coordinación de atención de emergencias y desastres

010702010303 Coordinación de atención de emergencias y desastres

010702010303 Coordinación de atención de emergencias y desastres

010702010303 Coordinación de atención de emergencias y desastres

010702010303 Coordinación de atención de emergencias y desastres

010702010303 Coordinación de atención de emergencias y desastres

010702010303 Coordinación de atención de emergencias y desastres

010702010303 Coordinación de atención de emergencias y desastres

010702010303 Coordinación de atención de emergencias y desastres

010702010303 Coordinación de atención de emergencias y desastres

010702010303 Coordinación de atención de emergencias y desastres

010702010303 Coordinación de atención de emergencias y desastres

010702010303 Coordinación de atención de emergencias y desastres

010702010303 Coordinación de atención de emergencias y desastres

VARIABLE	UNIDAD DE MEDIDA	OPERACION	META ANUAL	AVANCE TRIMESTRAL				AVANCE ACUMULADO			
				Programado	%	Alcanzado	%	Programado	%	Alcanzado	%
Cursos de prevención y combate de incendios impartidos	Curso	Sumable	20.00	5.00	25.00	5.00	100.00	10.00	50.00	10.00	100.00
Cursos de prevención y combate de incendios programados	curso	Sumable	20.00	5.00	25.00	5.00	100.00	10.00	50.00	10.00	100.00

COMPORTAMIENTO DEL INDICADOR DESCRIPCION DE LA METAANUAL

Realizar acciones en todo el municipio para la población.

TRIMESTRE: Abril-Junio

META ANUAL	AVANCE TRIMESTRAL				AVANCE ACUMULADO			
	Programado	Alcanzado	EF%	SEMAFORO	Programado	Alcanzado	EF%	SEMAFORO
100.00	100.00	100.00	100.00	verde	100.00	100.00	100.00	verde

DESCRIPCION DE RESULTADOS Y JUSTIFICACION EN CASO DE VARIACION SUPERIOR A ± 10 % RESPECTO AL O PROGRAMADO SE REALIZAN CURSOS DE PREVENCIÓN A INCENDIOS

EVALUACION DEL INDICADOR

SE CUMPLE CON LO ESTABLECIDO

DEPENDENCIA GENERAL: 000 SEGURIDAD PUBLICA Y TRANSITO

DEPENDENCIA AUXILIAR: 105 Coordinación Municipal de Protección Civil

DEPENDENCIA AUXILIAR: 105 Coordinación Municipal de Protección Civil

DEPENDENCIA AUXILIAR: 105 Coordinación Municipal de Protección Civil

DEPENDENCIA AUXILIAR: 105 Coordinación Municipal de Protección Civil

DEPENDENCIA AUXILIAR: 105 Coordinación Municipal de Protección Civil

DEPENDENCIA AUXILIAR: 105 Coordinación Municipal de Protección Civil


DEPENDENCIA AUXILIAR: 105 Coordinación Municipal de Protección Civil

DEPENDENCIA AUXILIAR: 105 Coordinación Municipal de Protección Civil

DEPENDENCIA AUXILIAR: 105 Coordinación Municipal de Protección Civil

DEPENDENCIA AUXILIAR: 105 Coordinación Municipal de Protección Civil

DEPENDENCIA AUXILIAR: 105 Coordinación Municipal de Protección Civil



ELABORADO:

VALIDADO:

FECHA DE ELABORACION: 02/08/2023

Hoja: 145 de 484



MUNICIPIO DE AYTO: SAN JOSE DEL RINCON

PBRm-086 FICHA TECNICA DE SEGUIMIENTO DE INDICADORES 2023 DE GESTION O ESTRATEGICO

TIPO DE FICHA: OSFEM

PILAR DE DESARROLLO / EJE TRANSVERSAL: 3 Pilar 3: Territorial

TEMA DE DESARROLLO: Riesgo y protección civil.

PROGRAMA PRESUPUESTARIO: 01070201 Protección civil

PROYECTO PRESUPUESTARIO: 010702010101 Concepción para la protección civil

010702010103 Difusión y comunicación para la protección civil

010702010202 Identificación, sistematización y atlas de riesgos

010702010102 Capacitación integral y actualización para la protección civil
010702010201 Prevención de riesgos y evaluación técnica de protección civil
010702010303 Coordinación de atención de emergencias y desastres

OBJETIVO DEL PROGRAMA PRESUPUESTARIO:

Engloba los proyectos que integran acciones dirigidas a la protección de la vida e integridad física de las personas, a través de la capacitación y organización de la sociedad, para evitar y reducir los daños por accidentes, siniestros, desastres y catástrofes y fomentar la cultura de autoprotección, prevención y solidaridad en las tareas de auxilio y recuperación entre la población, así como por

DEPENDENCIA GENERAL: Q00 SEGURIDAD PUBLICA Y TRANSITO
DEPENDENCIA AUXILIAR: 105 Coordinación Municipal de Protección Civil

ESTRUCTURA DEL INDICADOR

NOMBRE DEL INDICADOR: Porcentaje de cursos de primeros auxilios impartidos.
FÓRMULA DEL CÁLCULO: (Cursos de primeros auxilios impartidos / cursos de primeros auxilios programados) * 100
INTERPRETACIÓN: Actividades preventivas con el fin de evitar posibles desastres.
DIMENSIÓN QUE ATIENDE: Eficiencia

FRECUENCIA DE MEDICIÓN: Trimestral

DESCRIPCIÓN DEL FACTOR DE COMPARACIÓN: Municipal

AMBITO GEOGRAFICO: RURAL

COBERTURA: 100082

LÍNEA BASE: 0

Número: NA 2.4

COMPORTAMIENTO DE LAS VARIABLES DURANTE EL TRIMESTRE: Abril-Junio

VARIABLE	UNIDAD DE MEDIDA	OPERACION	META ANUAL	AVANCE TRIMESTRAL			AVANCE ACUMULADO				
				Programado	%	Alcanzado	Programado	%	Alcanzado		
Cursos de primeros auxilios impartidos	Curso	Sumable	20.00	5.00	25.00	5.00	100.00	10.00	50.00	10.00	100.00
Cursos de primeros auxilios programados	Curso	Sumable	20.00	5.00	25.00	5.00	100.00	10.00	50.00	10.00	100.00

COMPORTAMIENTO DEL INDICADOR
DESCRIPCIÓN DE LA META ANUAL

Actividades preventivas con el fin de evitar posibles desastres.

TRIMESTRE: Abril-Junio

METAANUAL	AVANCE TRIMESTRAL			AVANCE ACUMULADO		
	Programado	Alcanzado	EF%	Programado	Alcanzado	EF%
100.00	100.00	100.00	100.00	verde	100.00	100.00

DESCRIPCIÓN DE RESULTADOS Y JUSTIFICACIÓN EN CASO DE VARIACIÓN SUPERIOR A ± 10 % RESPECTO A LO PROGRAMADO
SE REALIZAN CURSOS DE PRIMEROS AUXILIOS

EVALUACION DEL INDICADOR

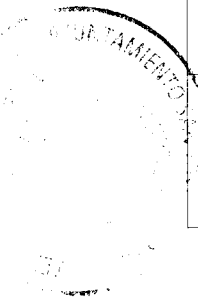
SE CUMPLE CON LO ESTABLECIDO

DEPENDENCIA GENERAL: Q00 SEGURIDAD PUBLICA Y TRANSITO

DEPENDENCIA AUXILIAR: 105 Coordinación Municipal de Protección Civil

ELABORADO
Andrés Roldán Salazar

REVISADO
Sandra Cruz Montiel





MUNICIPIO DE AYTO: SAN JOSE DEL RINCON

Pbrm-08b FICHA TECNICA DE SEGUIMIENTO DE INDICADORES 2023 DE GESTIÓN O ESTRATEGICO

TIPO DE FICHA: OSFEM

PLAR DE DESARROLLO / EJE TRANSVERSAL: 3 Pilar 3: Territorial
TEMA DE DESARROLLO: Riesgo y protección civil
PROGRAMA PRESUPUESTARIO: 01070201 Protección civil
PROYECTO PRESUPUESTARIO: 010702010101 Concertación para la protección civil
010702010103 Difusión y comunicación para la protección civil
010702010202 Identificación, sistematización y atlas de riesgos

010702010102 Capacitación integral y actualización para la protección civil
010702010201 Prevención de riesgos y evaluación técnica de protección civil
010702010303 Coordinación de atención de emergencias y desastres

OBJETIVO DEL PROGRAMA PRESUPUESTARIO: Engloba los proyectos que integran acciones dirigidas a la protección de la vida e integridad física de las personas, a través de la capacitación y organización de la sociedad, para evitar y reducir los daños por accidentes, siniestros, desastres y catástrofes y fomentar la cultura de autoprotección, prevención y solidaridad en las labores de auxilio y recuperación entre la población, así como prot
DEPENDENCIA GENERAL: Q00 SEGURIDAD PUBLICA Y TRANSITO
DEPENDENCIA AUXILIAR: 105 Coordinación Municipal de Protección Civil

ESTRUCTURA DEL INDICADOR

NOMBRE DEL INDICADOR: Porcentaje de cursos para evitar un niño quemado impartidos.
FÓRMULA DEL CALCULO: (Cursos para evitar un niño quemado impartidos / Cursos para evitar un niño quemado programados) * 100
INTERPRETACION: Actividades preventivas con el fin de evitar posibles desastres.

FRECUENCIA DE MEDICIÓN: Trimestral

DESCRIPCIÓN DEL FACTOR DE COMPARACION: Municipal
AMBITO GEOGRAFICO: RURAL
COBERTURA: 10000820
LINEA BASE: 0

Numero: NA 2.5

VARIABLE	UNIDAD DE MEDIDA	OPERACION	META ANUAL	AVANCE TRIMESTRAL		AVANCE ACUMULADO	
				Programado	%	Programado	%
Cursos para evitar un niño quemado impartidos	Curso	Sumable	20.00	5.00	25.00	5.00	100.00
Cursos para evitar un niño quemado programados	Curso	Sumable	20.00	5.00	25.00	5.00	100.00

COMPORTAMIENTO DEL INDICADOR
DESCRIPCION DE LA META ANUAL


Actividades preventivas con el fin de evitar posibles desastres.

META ANUAL	TRIMESTRE: Abril-Junio			TRIMESTRE: Abril-Junio		
	Programado	Alcanzado	EF%	Programado	Alcanzado	EF%
100.00	100.00	100.00	100.00	100.00	100.00	100.00

DESCRIPCIÓN DE RESULTADOS Y JUSTIFICACIÓN EN CASO DE VARIACIÓN SUPERIOR A ± 10 % RESPECTO A LO PROGRAMADO
SE REALIZAN CURSOS PARA EVITAR UN NIÑO QUEMADO

SE CUMPLE CON LO ESTABLECIDO

DEPENDENCIA GENERAL: 000 SEGURIDAD PUBLICA Y TRANSITO
DEPENDENCIA AUXILIAR: 105 Coordinación Municipal de Protección Civil



SE CUMPLE CON LO ESTABLECIDO

ELABORADO
Adolfo Maldán Salazar

VALIDADO
Sandra Cruz Montiel

FECHA DE ELABORACION: 02/08/2023

Hoja: 147 de 484



MUNICIPIO DE AYTO: SAN JOSE DEL RINCON

Pbrm-086 FICHA TECNICA DE SEGUIMIENTO DE INDICADORES 2023 DE GESTIÓN O ESTRATEGICO

TIPO DE FICHA: OSFEM

PILAR DE DESARROLLO / EJE TRANSVERSAL: 3 Pilar 3: Territorial
 TEMA DE DESARROLLO: Riesgo y protección civil
 PROGRAMA PRESUPUESTARIO: 01070201 Protección civil
 PROYECTO PRESUPUESTARIO: 010702010101 Concertación para la protección civil
 010702010103 Difusión y comunicación para la protección civil
 010702010202 Identificación, sistematización y atlas de riesgos

010702010102 Capacitación integral y actualización para la protección civil
 010702010201 Prevención de riesgos y evaluación técnica de protección civil
 010702010303 Coordinación de atención de emergencias y desastres

OBJETIVO DEL PROGRAMA PRESUPUESTARIO: Engloba los proyectos que integran acciones dirigidas a la protección de la vida e integridad física de las personas, a través de la capacitación y organización de la sociedad, para evitar y reducir los daños por accidentes, siniestros, desastres y catástrofes y fomentar la cultura de autoprotección, prevención y solidaridad en las tareas de auxilio y recuperación entre la población, así como por
 Q00 SEGURIDAD PUBLICA Y TRANSITO
 105 Coordinación Municipal de Protección Civil

ESTRUCTURA DEL INDICADOR

NOMBRE DEL INDICADOR: Porcentaje de cursos de prevención de accidentes en la escuela y el hogar impartido.
 FÓRMULA DEL CALCULO: (Cursos impartidos / Cursos programados) * 100
 INTERPRETACION: Actividades preventivas con el fin de evitar posibles desastres.

FRECUENCIA DE MEDICIÓN: Trimestral

DIMENSION QUE ATIENDE: Eficiencia
 DESCRIPCIÓN DEL FACTOR DE COMPARACION: Municipal
 AMBITO GEOGRAFICO: RURAL
 COBERTURA: 100082
 LINEA BASE: 0
 Numero: NA 26

COMPORTAMIENTO DE LAS VARIABLES DURANTE EL TRIMESTRE: Abril-Junio

VARIABLE	UNIDAD DE MEDIDA	OPERACION	AVANCE TRIMESTRAL		AVANCE ACUMULADO	
			Programado	%	Programado	%
Cursos impartidos	Curso	Sumable	20.00	5.00	25.00	5.00
Cursos programados	Curso	Sumable	20.00	5.00	25.00	5.00

**COMPORTAMIENTO DEL INDICADOR
DESCRIPCION DE LA META ANUAL**

Actividades preventivas con el fin de evitar posibles desastres.

META ANUAL	TRIMESTRE: Abril-Junio			AVANCE ACUMULADO		
	Programado	Alcanzado	EF%	Programado	Alcanzado	EF%
100.00	100.00	100.00	100.00	verde	100.00	verde

DESCRIPCIÓN DE RESULTADOS Y JUSTIFICACIÓN EN CASO DE VARIACIÓN SUPERIOR A ± 10 % RESPECTO ALO PROGRAMADO
SE REALIZAN CURSOS DE PREVENCIÓN DE ACCIDENTES

EVALUACION DEL INDICADOR

SE CUMPLE CON LO ESTABLECIDO
 DEPENDENCIA GENERAL: Q00 SEGURIDAD PUBLICA Y TRANSITO
 DEPENDENCIA AUXILIAR: 105 Coordinación Municipal de Protección Civil

ELABORADO:
 Amanda Roldán Salazar

APROBADO:
 Sandra Cruz Montiel



MUNICIPIO DE AYTO: SAN JOSE DEL RINCÓN

PRM-08b FICHA TECNICA DE SEGUIMIENTO DE INDICADORES 2023 DE GESTIÓN O ESTRATEGICO

TIPO DE FICHA: OSFEM

3 Pilar 3: Territorial

PILAR DE DESARROLLO / EJE TRANSVERSAL: Riesgo y protección civil

PROGRAMA PRESUPUESTARIO: 01070201 Protección civil

PROYECTO PRESUPUESTARIO: 010702010101 Concertación para la protección civil

010702010103 Difusión y comunicación para la protección civil

010702010202 Identificación, sistematización y atlas de riesgos

010702010102 Capacitación integral y actualización para la protección civil

010702010201 Prevención de riesgos y evaluación técnica de protección civil

010702010303 Coordinación de atención de emergencias y desastres

105 Coordinación Municipal de Protección Civil

ESTRUCTURA DEL INDICADOR

NOMBRE DEL INDICADOR: Porcentaje de fenómenos perturbadores atendidos

FÓRMULA DEL CÁLCULO: (Fenómenos perturbadores atendidos/Fenómenos perturbadores presentados)*100

INTERPRETACIÓN: Contar con un registro de la población afectada.

DIMENSIÓN QUE ATIENDE: Eficiencia

DESCRIPCIÓN DEL FACTOR DE COMPARACIÓN: Municipal

AMBITO GEOGRAFICO: RURAL

COBERTURA: 100082

LÍNEA BASE: 0

Numero: NA 3.1

FRECUENCIA DE MEDICIÓN:

Trimestral

COMPORTAMIENTO DE LAS VARIABLES DURANTE EL TRIMESTRE: Abril-Junio

VARIABLE	UNIDAD DE MEDIDA	OPERACION	META ANUAL		AVANCE TRIMESTRAL		AVANCE ACUMULADO		
			Programado	%	Alcanzado	%	Programado	%	Alcanzado
Fenómenos perturbadores atendidos	Atención	Sumable	1.00	0.00	0.00	0.00	0.00	0.00	0.00
Fenómenos perturbadores presentados	Atención	Sumable	1.00	0.00	0.00	0.00	0.00	0.00	0.00

COMPORTAMIENTO DEL INDICADOR

DESCRIPCIÓN DE LA META ANUAL

Se contemplan el suceso de uno.

TRIMESTRE: Abril-Junio

META ANUAL	AVANCE TRIMESTRAL			AVANCE ACUMULADO		
	Programado	Alcanzado	EF%	Programado	Alcanzado	EF%
100.00	0.00	0.00	0.00	0.00	0.00	0.00

DESCRIPCIÓN DE RESULTADOS Y JUSTIFICACIÓN EN CASO DE VARIACIÓN SUPERIOR A ± 10 % RESPECTO A LO PROGRAMADO SE REALIZAN MONITOREOS DE FENOMENOS PERTURBADORES

EVALUACION DEL INDICADOR

SE PROGRAMA EN EL TERCER TRIMESTRE

DEPENDENCIA GENERAL: 000 SEGURIDAD PUBLICA Y TRANSITO

DEPENDENCIA AUXILIAR: 105 Coordinación Municipal de Protección Civil


ELABORA

Aldo Koldán Salazar

Sandra Cruz Montiel

FECHA DE ELABORACION: 02/08/2023

Hoja: 149 de 484





MUNICIPIO DE AYTO: SAN JOSE DEL RINCON

Pbrm-08b FICHA TECNICA DE SEGUIMIENTO DE INDICADORES 2023 DE GESTIÓN O ESTRATEGICO

TIPO DE FICHA: OSFEM

PILAR DE DESARROLLO / EJE TRANSVERSAL: 3 Pilar 3: Territorial

TEMA DE DESARROLLO: Riesgo y protección civil

PROGRAMA PRESUPUESTARIO: 01070201 Protección civil

PROYECTO PRESUPUESTARIO: 010702010101 Concertación para la protección civil

010702010103 Difusión y comunicación para la protección civil

010702010202 Identificación, sistematización y atlas de riesgos

010702010102 Capacitación integral y actualización para la protección civil

010702010201 Prevención de riesgos y evaluación técnica de protección civil

010702010303 Coordinación de atención de emergencias y desastres

105 Coordinación Municipal de Protección Civil

010702010102 Capacitación integral y actualización para la protección civil

010702010201 Prevención de riesgos y evaluación técnica de protección civil

010702010303 Coordinación de atención de emergencias y desastres

105 Coordinación Municipal de Protección Civil

105 Coordinación Municipal de Protección Civil

105 Coordinación Municipal de Protección Civil

105 Coordinación Municipal de Protección Civil

105 Coordinación Municipal de Protección Civil

105 Coordinación Municipal de Protección Civil

105 Coordinación Municipal de Protección Civil

105 Coordinación Municipal de Protección Civil

105 Coordinación Municipal de Protección Civil

105 Coordinación Municipal de Protección Civil

105 Coordinación Municipal de Protección Civil

105 Coordinación Municipal de Protección Civil

105 Coordinación Municipal de Protección Civil

105 Coordinación Municipal de Protección Civil

105 Coordinación Municipal de Protección Civil

105 Coordinación Municipal de Protección Civil

105 Coordinación Municipal de Protección Civil

105 Coordinación Municipal de Protección Civil

105 Coordinación Municipal de Protección Civil

105 Coordinación Municipal de Protección Civil

105 Coordinación Municipal de Protección Civil

105 Coordinación Municipal de Protección Civil

105 Coordinación Municipal de Protección Civil

105 Coordinación Municipal de Protección Civil

105 Coordinación Municipal de Protección Civil

105 Coordinación Municipal de Protección Civil

105 Coordinación Municipal de Protección Civil

105 Coordinación Municipal de Protección Civil

105 Coordinación Municipal de Protección Civil

105 Coordinación Municipal de Protección Civil

105 Coordinación Municipal de Protección Civil

105 Coordinación Municipal de Protección Civil

105 Coordinación Municipal de Protección Civil

105 Coordinación Municipal de Protección Civil

105 Coordinación Municipal de Protección Civil

105 Coordinación Municipal de Protección Civil

105 Coordinación Municipal de Protección Civil

ESTRUCTURA DEL INDICADOR

FRECUENCIA DE MEDICIÓN: Trimestral

COMPORTAMIENTO DE LAS VARIABLES DURANTE EL TRIMESTRE: Abril-Junio

VARIABLE	UNIDAD DE MEDIDA	OPERACION	META ANUAL	AVANCE TRIMESTRAL		AVANCE ACUMULADO	
				Programado	%	Programado	%
Emergencias urbanas atendidas			0.00	0.00	0.00	0.00	0.00
Emergencias urbanas reportadas			0.00	0.00	0.00	0.00	0.00

COMPORTAMIENTO DEL INDICADOR DESCRIPCION DE LA META ANUAL

META ANUAL	TRIMESTRE: Abril-Junio			
	AVANCE TRIMESTRAL		AVANCE ACUMULADO	
	Programado	Alcanzado	EF%	SEMAFORO
0.00	0.00	0.00	0.00	

DESCRIPCION DE RESULTADOS Y JUSTIFICACION EN CASO DE VARIACION SUPERIOR A ± 10 % RESPECTO A LO PROGRAMADO

EVALUACION DEL INDICADOR

DEPENDENCIA GENERAL: Q00 SEGURIDAD PUBLICA Y TRANSITO
DEPENDENCIA AUXILIAR: 105 Coordinación Municipal de Protección Civil

ELABORÓ
Arturo Robledo Salazar

REVISÓ
Sandra Cruz Montiel



MUNICIPIO DE ATO: **SAN JOSE DEL RINCON**

PbRm-08b FICHA TECNICA DE SEGUIMIENTO DE INDICADORES 2023 DE GESTIÓN O ESTRATEGICO

TIPO DE FICHA: OSFEM

PILAR DE DESARROLLO / EJE TRANSVERSAL: 3 Pilar 3: Territorial

TEMA DE DESARROLLO: Riesgo y protección civil.

PROGRAMA PRESUPUESTARIO: 01070201 Protección civil

PROYECTO PRESUPUESTARIO: 0107020101 Concentración para la protección civil

0107020103 Difusión y comunicación para la protección civil

010702010202 Identificación, sistematización y alias de riesgos

010702010102 Capacitación integral y actualización para la protección civil

010702010201 Prevención de riesgos y evaluación técnica de protección civil

010702010303 Coordinación de atención de emergencias y desastres

OBJETIVO DEL PROGRAMA PRESUPUESTARIO: Engloba los proyectos que integran acciones dirigidas a la protección de la vida e integridad física de las personas, a través de la capacitación y organización de la sociedad, para evitar y reducir los daños por accidentes, siniestros, desastres y catástrofes y fomentar la cultura de autoprotección, prevención y solidaridad en las tareas de auxilio y recuperación entre la población, así como por

DEPENDENCIA GENERAL: 105 Coordinación Municipal de Protección Civil

ESTRUCTURA DEL INDICADOR

NOMBRE DEL INDICADOR: Porcentaje de atención de emergencias prehospitalarias.

FÓRMULA DEL CÁLCULO: (Emergencias prehospitalarias atendidas / Emergencias prehospitalarias reportadas) * 100

INTERPRETACIÓN: Contar con un registro de la población afectada.

DIMENSIÓN QUE ATIENDE: Eficiencia

FRECUENCIA DE MEDICIÓN:

Trimestral

DESCRIPCIÓN DEL FACTOR DE COMPARACIÓN: Municipal

AMBITO GEOGRAFICO: RURAL

COBERTURA: 100082

LÍNEA BASE: 0

Número: NA 3.3

COMPORTAMIENTO DE LAS VARIABLES DURANTE EL TRIMESTRE: Abril-Junio

VARIABLE	UNIDAD DE MEDIDA	OPERACION	META ANUAL	AVANCE TRIMESTRAL		AVANCE ACUMULADO					
				Programado	%	Alcanzado	%	Alcanzado	%		
Emergencias prehospitalarias atendidas	Servicio	Sumable	160.00	40.00	25.00	40.00	100.00	80.00	50.00	80.00	100.00
Emergencias prehospitalarias reportadas	Servicio	Sumable	160.00	40.00	25.00	40.00	100.00	80.00	50.00	80.00	100.00

COMPORTAMIENTO DEL INDICADOR
DESCRIPCIÓN DE LA META ANUAL

Se contempla el suceso de uno.

TRIMESTRE: Abril-Junio

META ANUAL	AVANCE TRIMESTRAL			AVANCE ACUMULADO		
	Programado	Alcanzado	EF%	Programado	Alcanzado	EF%
100.00	100.00	100.00	100.00	100.00	100.00	100.00
			verde			verde

DESCRIPCIÓN DE RESULTADOS Y JUSTIFICACIÓN EN CASO DE VARIACIÓN SUPERIOR A ± 10% RESPECTO A LO PROGRAMADO
SE ATIENDEN EMERGENCIAS PREHOSPITALARIAS

SE CUMPLE CON LO ESTABLECIDO

DEPENDENCIA GENERAL: 000 SEGURIDAD PÚBLICA Y TRANSITO

DEPENDENCIA AUXILIAR: 106 Coordinación Municipal de Protección Civil

DEPENDENCIA AUXILIAR: 106 Coordinación Municipal de Protección Civil

EVALUACIÓN DEL INDICADOR

ELABORÓ
Arturo Roldán Salazar

REVISÓ
Sandra Cruz Montiel



MUNICIPIO DE AYTO: SAN JOSE DEL RINCÓN

PBRm-086 FICHA TECNICA DE SEGUIMIENTO DE INDICADORES 2023 DE GESTIÓN O ESTRATEGICO

TIPO DE FICHA: OSFEM

PILAR DE DESARROLLO / EJE TRANSVERSAL: 3 Pilar 3: Territorial

TEMA DE DESARROLLO: Riesgo y protección civil

PROGRAMA PRESUPUESTARIO: 01070201 Protección civil

PROYECTO PRESUPUESTARIO: 010702010101 Concepción para la protección civil

010702010103 Difusión y comunicación para la protección civil

010702010202 Identificación, sistematización y atlas de riesgos

OBJETIVO DEL PROGRAMA PRESUPUESTARIO: Engloba los proyectos que integran acciones dirigidas a la protección de la vida e integridad física de las personas, a través de la capacitación y organización de la sociedad, para evitar y reducir los daños por accidentes, siniestros, desastres y catástrofes y fomentar la cultura de autoprotección, prevención y solidaridad en las tareas de auxilio y recuperación entre la población, así como prot

DEPENDENCIA GENERAL: Q00 SEGURIDAD PÚBLICA Y TRANSITO

DEPENDENCIA AUXILIAR: 105 Coordinación Municipal de Protección Civil

ESTRUCTURA DEL INDICADOR

NOMBRE DEL INDICADOR: Porcentaje de análisis estadísticos de las contingencias por factores de riesgo.

FÓRMULA DEL CÁLCULO: (Análisis estadísticos de las contingencias por factores de riesgo / Resultados estadísticos de las contingencias por factores de riesgo) * 100

INTERPRETACIÓN: Contar con el registro de cuales son las zonas de mayor riesgo.

DIMENSIÓN QUE ATIENDE: Eficiencia FRECUENCIA DE MEDICIÓN: Trimestral

DESCRIPCIÓN DEL FACTOR DE COMPARACIÓN: Municipal

ÁMBITO GEOGRÁFICO: RURAL

COBERTURA: 10082

LÍNEA BASE: 0

Número: NA 4.1

COMPORTAMIENTO DE LAS VARIABLES DURANTE EL TRIMESTRE: Abril-Junio

VARIABLE	UNIDAD DE MEDIDA	OPERACION	META ANUAL		AVANCE TRIMESTRAL		AVANCE ACUMULADO		
			Programado	%	Alcanzado	%	Programado	%	Alcanzado
Análisis estadísticos de las contingencias por factores de riesgo	Análisis	Sumable	1.00	0.00	0.00	0.00	0.00	0.00	0.00
Resultados estadísticos de las contingencias por factores de riesgo	Análisis	Sumable	1.00	0.00	0.00	0.00	0.00	0.00	0.00

COMPORTAMIENTO DEL INDICADOR DESCRIPCIÓN DE LA META ANUAL

Se contempla la posibilidad de que ocurra uno.

META ANUAL	TRIMESTRE: Abril-Junio						
	AVANCE TRIMESTRAL		AVANCE ACUMULADO				
Programado	Alcanzado	EF%	SEMAFORO	Programado	Alcanzado	EF%	SEMAFORO
100.00	0.00	0.00	rojo	0.00	0.00	0.00	rojo

DESCRIPCIÓN DE RESULTADOS Y JUSTIFICACIÓN EN CASO DE VARIACIÓN SUPERIOR A ± 10 % RESPECTO A LO PROGRAMADO SE REALIZAN ANÁLISIS

EVALUACION DEL INDICADOR

SE PROGRAMA EN EL CUARTO TRIMESTRE

DEPENDENCIA GENERAL: Q00 SEGURIDAD PÚBLICA Y TRANSITO

DEPENDENCIA AUXILIAR: 105 Coordinación Municipal de Protección Civil

ELABORÓ

Arturo Rodríguez Salazar

Sandra Cruz Montiel

FECHA DE ELABORACION: 02/08/2023

Hoja: 152 de 484



MUNICIPIO DE AYTO: SAN JOSE DEL RINCON

Pbrm-08b FICHA TECNICA DE SEGUIMIENTO DE INDICADORES 2023 DE GESTION O ESTRATEGICO

TIPO DE FICHA: OSFEM

PILAR DE DESARROLLO / EJE TRANSVERSAL: 3 Pilar 3: Territorial

TEMA DE DESARROLLO: Riesgo y protección civil .

PROGRAMA PRESUPUESTARIO: 01070201 Protección civil

PROYECTO PRESUPUESTARIO: 010702010101 Concentración para la protección civil

010702010103 Difusión y comunicación para la protección civil
010702010202 Identificación, sistematización y atlas de riesgos

010702010102 Capacitación integral y actualización para la protección civil
010702010201 Prevención de riesgos y evaluación técnica de protección civil
010702010303 Coordinación de atención de emergencias y desastres

OBJETIVO DEL PROGRAMA PRESUPUESTARIO: Engloba los proyectos que integran acciones dirigidas a la protección de la vida e integridad física de las personas, a través de la capacitación y organización de la sociedad, para evitar y reducir los daños por accidentes, siniestros, desastres y catástrofes y fomentar la cultura de autoprotección, prevención y solidaridad en las tareas de auxilio y recuperación entre la población, así como por

DEPENDENCIA GENERAL: Q00 SEGURIDAD PUBLICA Y TRANSITO

DEPENDENCIA AUXILIAR: 105 Coordinación Municipal de Protección Civil

ESTRUCTURA DEL INDICADOR

NOMBRE DEL INDICADOR: Porcentaje en la actualización de los factores de riesgo.

FÓRMULA DEL CÁLCULO: (Factores de riesgo presentados en el periodo/Total de factores de riesgo)*100

INTERPRETACIÓN: Contar con el registro de cuales son las zonas de mayor riesgo.

DIMENSIÓN QUE ATIENDE: Eficiencia

FRECUENCIA DE MEDICIÓN:

Trimestral

DESCRIPCIÓN DEL FACTOR DE COMPARACIÓN: Municipal

AMBITO GEOGRAFICO: RURAL

COBERTURA: 100082

LINEA BASE: 0

Numero: NA 4.2

COMPORTAMIENTO DE LAS VARIABLES DURANTE EL TRIMESTRE: Abril-Junio

VARIABLE	UNIDAD DE MEDIDA	OPERACION	META ANUAL	AVANCE TRIMESTRAL			AVANCE ACUMULADO				
				Programado	%	Alcanzado	Programado	%	Alcanzado	%	
Factores de riesgo presentados en el periodo	Registro	Sumable	4.00	1.00	25.00	1.00	100.00	2.00	50.00	2.00	100.00
Total de factores de riesgo	Registro	Sumable	4.00	1.00	25.00	1.00	100.00	2.00	50.00	2.00	100.00

COMPORTAMIENTO DEL INDICADOR
DESCRIPCIÓN DE LA META ANUAL

Se contempla la posibilidad de que ocurra uno.

TRIMESTRE: Abril-Junio

META ANUAL	AVANCE TRIMESTRAL			AVANCE ACUMULADO		
	Programado	Alcanzado	EF%	Programado	Alcanzado	EF%
100.00	100.00	100.00	100.00	100.00	100.00	100.00

DESCRIPCIÓN DE RESULTADOS Y JUSTIFICACIÓN EN CASO DE VARIACIÓN SUPERIOR A ± 10 % RESPECTO A LO PROGRAMADO
SE ATIENDEN A LOS FACTORES DE RIESGO PRESENTADOS

EVALUACION DEL INDICADOR

SE CUMPLE CON LO ESTABLECIDO

DEPENDENCIA GENERAL: Q00 SEGURIDAD PUBLICA Y TRANSITO

DEPENDENCIA AUXILIAR: 105 Coordinación Municipal de Protección Civil

ELABORÓ

Adolfo Koldán Salazar

YO: BO

Sandra Cruz Montiel

FECHA DE ELABORACION: 02/08/2023

Hoja: 153 de 484



MUNICIPIO DE AYTO: SAN JOSE DEL RINCON

Pbrm-08b FICHA TECNICA DE SEGUIMIENTO DE INDICADORES 2023 DE GESTIÓN O ESTRATEGICO

TIPO DE FICHA: OSFEM

PILAR DE DESARROLLO / EJE TRANSVERSAL: 3 Pilar 3: Territorial

TEMA DE DESARROLLO: Riesgo y protección civil.

PROGRAMA PRESUPUESTARIO: 01070201 Protección civil

PROYECTO PRESUPUESTARIO: 010702010101 Concertación para la protección civil

010702010103 Difusión y comunicación para la protección civil

010702010202 Identificación, sistematización y atlas de riesgos

010702010102 Capacitación integral y actualización para la protección civil

010702010201 Prevención de riesgos y evaluación técnica de protección civil

010702010303 Coordinación de atención de emergencias y desastres

0105 Coordinación Municipal de Protección Civil

ESTRUCTURA DEL INDICADOR

NOMBRE DEL INDICADOR: Porcentaje en el seguimiento de acuerdos del Consejo Municipal de Protección Civil.

FÓRMULA DEL CÁLCULO: (Acuerdos del Consejo de Protección Civil municipal registrados/ Total de acuerdos del Consejo de Protección Civil programados) *100

INTERPRETACIÓN: Establecer acuerdos y medidas preventivas.

DIMENSIÓN QUE ATIENDE: Eficiencia FRECUENCIA DE MEDICIÓN: Trimestral

DESCRIPCIÓN DEL FACTOR DE COMPARACIÓN: Municipal

AMBITO GEOGRAFICO: RURAL

COBERTURA: 100082

LINEA BASE: 0

Numero: NA 5:1

COMPORTAMIENTO DE LAS VARIABLES DURANTE EL TRIMESTRE: Abril-Junio

VARIABLE	UNIDAD DE MEDIDA	OPERACION	META ANUAL		AVANCE TRIMESTRAL		AVANCE ACUMULADO			
			Programado	%	Alcanzado	%	Programado	%	Alcanzado	%
Acuerdos del Consejo de Protección Civil municipal registrados	Acuerdo	Sumable	9.00	0.00	0.00	0.00	3.00	33.33	3.00	100.00
Total de acuerdos del Consejo de Protección Civil programados	Acuerdo	Sumable	9.00	0.00	0.00	0.00	3.00	33.33	3.00	100.00

COMPORTAMIENTO DEL INDICADOR
DESCRIPCION DE LA META ANUAL

Es vital importancia debido a que establecen las tareas a ejecutar.

TRIMESTRE: Abril-Junio

META ANUAL	AVANCE TRIMESTRAL			AVANCE ACUMULADO		
	Programado	Alcanzado	EF%	Programado	Alcanzado	EF%
100.00	0.00	0.00	0.00	100.00	100.00	100.00

DESCRIPCION DE RESULTADOS Y JUSTIFICACION EN CASO DE VARIACION SUPERIOR A ± 10 % RESPECTO ALO PROGRAMADO
SE REALIZAN ACUERDOS DEL CONSEJO

EVALUACION DEL INDICADOR

SE TRATARA DE CUMPLIR EN EL SIGUIENTE TRIMESTRE

DEPENDENCIA GENERAL: 000 SEGURIDAD PUBLICA Y TRANSITO

DEPENDENCIA AUXILIAR: 105 Coordinación Municipal de Protección Civil

ELABORADO
Andrés Roldán Salazar

VALIDADO
Sandra Cruz Montiel





MUNICIPIO DE AYTO: SAN JOSE DEL RINCON

Pbrm-08b FICHA TECNICA DE SEGUIMIENTO DE INDICADORES 2023 DE GESTIÓN O ESTRATEGICO

TIPO DE FICHA: OSFEM

PILAR DE DESARROLLO / EJE TRANSVERSAL: 3 Pilar 3: Territorial
TEMA DE DESARROLLO: Riesgo y protección civil
PROGRAMA PRESUPUESTARIO: 01070201 Protección civil
PROYECTO PRESUPUESTARIO: 010702010101 Concertación para la protección civil
 010702010103 Difusión y comunicación para la protección civil
 010702010202 Identificación, sistematización y atlas de riesgos

010702010102 Capacitación integral y actualización para la protección civil
 010702010201 Prevención de riesgos y evaluación técnica de protección civil
 010702010303 Coordinación de atención de emergencias y desastres

OBJETIVO DEL PROGRAMA PRESUPUESTARIO: Engloba los proyectos que integran acciones dirigidas a la protección de la vida e integridad física de las personas, a través de la capacitación y organización de la sociedad, para evitar y reducir los daños por accidentes, siniestros, desastres y catástrofes y fomentar la cultura de autoprotección, prevención y solidaridad en las tareas de auxilio y recuperación entre la población, así como por
DEPENDENCIA GENERAL: Q00 SEGURIDAD PUBLICA Y TRANSITO
DEPENDENCIA AUXILIAR: 105 Coordinación Municipal de Protección Civil

ESTRUCTURA DEL INDICADOR

NOMBRE DEL INDICADOR: Porcentaje en la verificación del cumplimiento de los acuerdos del Consejo Municipal de Protección Civil
FÓRMULA DEL CÁLCULO: (Acuerdos del Consejo de Protección Civil Municipal cumplidos/Total de acuerdos del Consejo de Protección Civil)*100
INTERPRETACIÓN: Establecer acuerdos.
DIMENSIÓN QUE ATIENDE: Eficiencia
DESCRIPCIÓN DEL FACTOR DE COMPARACIÓN: Municipal
AMBITO GEOGRAFICO: RURAL
COBERTURA: 100082
LINEA BASE: 0
Numero: NA 5.2
FRECUENCIA DE MEDICIÓN: Trimestral

COMPORTAMIENTO DE LAS VARIABLES DURANTE EL TRIMESTRE: Abril-Junio

VARIABLE	UNIDAD DE MEDIDA	OPERACION	AVANCE TRIMESTRAL		AVANCE ACUMULADO	
			Programado	%	Alcanzado	%
Acuerdos del Consejo de Protección Civil Municipal cumplidos	Acuerdo	Sumable	9.00	0.00	0.00	0.00
Total de acuerdos del Consejo de Protección Civil	Acuerdo	Sumable	9.00	0.00	0.00	0.00

**COMPORTAMIENTO DEL INDICADOR
DESCRIPCIÓN DE LA META ANUAL**

Se establecen las tareas a ejecutar.

META ANUAL	TRIMESTRE: Abril-Junio		
	AVANCE TRIMESTRAL	EF%	SEMAFORO
100.00	0.00	0.00	verde

**COMPORTAMIENTO DEL INDICADOR
DESCRIPCIÓN DE LA META ANUAL**

DESCRIPCIÓN DE RESULTADOS Y JUSTIFICACIÓN EN CASO DE VARIACIÓN SUPERIOR A ± 10 % RESPECTO A LO PROGRAMADO
 SE REALIZAN ACUERDOS DEL CONSEJO



SE TRATARA DE CUMPLIR EN EL SIGUIENTE TRIMESTRE
DEPENDENCIA GENERAL: Q00 SEGURIDAD PUBLICA Y TRANSITO
DEPENDENCIA AUXILIAR: 105 Coordinación Municipal de Protección Civil

ELABORADO
 Arturo Rodríguez Salazar

REVISADO
 Sandra Cruz Montiel

UNIDAD DE INFORMACIÓN
PLANEACION REGIONAL
FECHA DE ELABORACION: 02/08/2023
Hoja: 155 de 484



MUNICIPIO DE AYTO: SAN JOSE DEL RINCON

PRM-08b FICHA TECNICA DE SEGUIMIENTO DE INDICADORES 2023 DE GESTIÓN O ESTRATEGICO

TIPO DE FICHA: OSFEM

PILAR DE DESARROLLO / EJE TRANSVERSAL: 4 Pilar 4: Seguridad
 TEMA DE DESARROLLO: Seguridad con visión ciudadana
 PROGRAMA PRESUPUESTARIO: 01070401 Coordinación Intergubernamental para la seguridad pública
 PROYECTO PRESUPUESTARIO: 0107040101 Acciones del programa nacional de seguridad pública
 OBJETIVO DEL PROGRAMA PRESUPUESTARIO: Se orienta a la coordinación de acciones municipales que permitan efficientar los mecanismos en materia de seguridad pública con apego a la legalidad que garantice el logro de objetivos gubernamentales.
 DEPENDENCIA GENERAL: Q00 SEGURIDAD PÚBLICA Y TRANSITO
 DEPENDENCIA AUXILIAR: 159 Secretaría Técnica de Seguridad Pública

ESTRUCTURA DEL INDICADOR

NOMBRE DEL INDICADOR: Porcentaje de operativos de seguridad pública conjuntos realizados.
 FÓRMULA DEL CÁLCULO: (Operativos conjuntos realizados / Operativos conjuntos programados) *100
 INTERPRETACIÓN: Se pretende medir el aumento de operativos.
 DIMENSIÓN QUE ATIENDE: Eficiencia
 DESCRIPCIÓN DEL FACTOR DE COMPARACIÓN: Municipal
 AMBITO GEOGRAFICO: RURAL
 COBERTURA: 100082
 LINEA BASE: 0

FRECUENCIA DE MEDICIÓN:

Trimestral

Numero: NC 1

COMPORTAMIENTO DE LAS VARIABLES DURANTE EL TRIMESTRE: Abril-Junio

VARIABLE	UNIDAD DE MEDIDA	OPERACION	META ANUAL		AVANCE TRIMESTRAL			AVANCE ACUMULADO			
			Programado	%	Alcanzado	%	Programado	%	Alcanzado	%	
Operativos conjuntos realizados	Operativo	Sumable	30.00	10.00	33.33	10.00	100.00	15.00	50.00	15.00	100.00
Operativos conjuntos programados	Operativo	Sumable	20.00	5.00	25.00	5.00	100.00	10.00	50.00	10.00	100.00

**COMPORTAMIENTO DEL INDICADOR
DESCRIPCIÓN DE LA META ANUAL**

TRIMESTRE: Abril-Junio

META ANUAL	AVANCE TRIMESTRAL			AVANCE ACUMULADO		
	Programado	Alcanzado	EF%	Programado	Alcanzado	EF%
150.00	200.00	200.00	100.00	150.00	150.00	100.00

DESCRIPCIÓN DE RESULTADOS Y JUSTIFICACIÓN EN CASO DE VARIACIÓN SUPERIOR A ± 10 % RESPECTO A LO PROGRAMADO
 SE REALIZAN OPERATIVOS DE SEGURIDAD

EVALUACION DEL INDICADOR

SE CUMPLE CON LO ESTABLECIDO
 DEPENDENCIA GENERAL: Q00 SEGURIDAD PÚBLICA Y TRANSITO
 DEPENDENCIA AUXILIAR: 159 Secretaría Técnica de Seguridad Pública

ELABORÓ

 Arturo Roldán Salazar

VOYBO

 Sandra Cruz Montiel



MUNICIPIO DE AYTO: SAN JOSE DEL RINCON

PBRm-08b FICHA TECNICA DE SEGUIMIENTO DE INDICADORES 2023 DE GESTION O ESTRATEGICO

TIPO DE FICHA: OSFEM

PILAR DE DESARROLLO / EJE TRANSVERSAL: 4 Pilar 4: Seguridad
TEMA DE DESARROLLO: Seguridad con visión ciudadana.
PROGRAMA PRESUPUESTARIO: 01070401 Coordinación intergubernamental para la seguridad pública
PROYECTO PRESUPUESTARIO: 0107040101 Acciones del programa nacional de seguridad pública
OBJETIVO DEL PROGRAMA PRESUPUESTARIO: Se orienta a la coordinación de acciones municipales que permitan eficientar los mecanismos en materia de seguridad pública con apego a la legalidad que garantice el logro de objetivos gubernamentales.
DEPENDENCIA GENERAL: 000 SEGURIDAD PUBLICA Y TRANSITO
DEPENDENCIA AUXILIAR: 159 Secretaría Técnica de Seguridad Pública

ESTRUCTURA DEL INDICADOR

NOMBRE DEL INDICADOR: Porcentaje de personal que acredita de los exámenes de control de confianza.
FÓRMULA DEL CÁLCULO: (Personal que acredita el examen de control de confianza/Personal convocado para la aplicación de exámenes de control de confianza) *100
INTERPRETACIÓN: Aprobación de exámenes de control de confianza. **FRECUENCIA DE MEDICIÓN:** Trimestral
DIMENSIÓN QUE ATIENDE: Eficiencia
DESCRIPCIÓN DEL FACTOR DE COMPARACIÓN: Municipal
AMBITO GEOGRAFICO: RURAL
COBERTURA: 100082
LINEA BASE: 0

Numero: NC 2

COMPORTAMIENTO DE LAS VARIABLES DURANTE EL TRIMESTRE: Abril-Junio

VARIABLE	UNIDAD DE MEDIDA	OPERACION	META ANUAL	AVANCE TRIMESTRAL			AVANCE ACUMULADO		
				Programado	%	Alcanzado	Programado	%	Alcanzado
Personal que acredita el examen de control de confianza	Evaluación	Sumable	4.00	1.00	25.00	1.00	100.00	2.00	50.00
Personal convocado para la aplicación de exámenes de control de confianza	Evaluación	Sumable	8.00	0.00	0.00	0.00	0.00	0.00	0.00

COMPORTAMIENTO DEL INDICADOR
DESCRIPCIÓN DE LA META ANUAL

Aprobación de exámenes de control de confianza.

TRIMESTRE: Abril-Junio

META ANUAL	AVANCE TRIMESTRAL			AVANCE ACUMULADO		
	Programado	Alcanzado	EF%	Programado	Alcanzado	EF%
50.00	0.00	0.00	0.00	0.00	0.00	0.00

DESCRIPCIÓN DE RESULTADOS Y JUSTIFICACIÓN EN CASO DE VARIACIÓN SUPERIOR A ± 10 % RESPECTO A LO PROGRAMADO
SE MANDA PERSONAL PARA LA APLICACIÓN DE EXÁMENES

EVALUACION DEL INDICADOR

SE CUMPLE CON LO ESTABLECIDO
DEPENDENCIA GENERAL: 000 SEGURIDAD PUBLICA Y TRANSITO
DEPENDENCIA AUXILIAR: 159 Secretaría Técnica de Seguridad Pública



ELABORÓ
 Arturo Roldán Salazar

NO. BO.
 Sandra Cruz Montiel



MUNICIPIO DE AYTO: SAN JOSE DEL RINCON

PBRM-08b FICHA TECNICA DE SEGUIMIENTO DE INDICADORES 2023 DE GESTIÓN O ESTRATEGICO

TIPO DE FICHA: OSFEM

PILAR DE DESARROLLO / EJE TRANSVERSAL: 4 Pilar 4: Seguridad

TEMA DE DESARROLLO: Seguridad con visión ciudadana.

PROGRAMA PRESUPUESTARIO: 01070401 Coordinación Intergubernamental para la seguridad pública

PROYECTO PRESUPUESTARIO: 0107040101 Acciones del programa nacional de seguridad pública

OBJETIVO DEL PROGRAMA PRESUPUESTARIO: Se orienta a la coordinación de acciones municipales que permitan eficientar los mecanismos en materia de seguridad pública con apego a la legalidad que garantice el logro de objetivos gubernamentales.

DEPENDENCIA GENERAL: 000 SEGURIDAD PÚBLICA Y TRANSITO

DEPENDENCIA AUXILIAR: 159 Secretaría Técnica de Seguridad Pública

ESTRUCTURA DEL INDICADOR

NOMBRE DEL INDICADOR: Porcentaje de cumplimiento de los acuerdos del Consejo Regional de Seguridad Pública.

FORMULA DEL CALCULO: (Acuerdos cumplidos en el seno del Consejo Regional de Seguridad Pública/Acuerdos registrados en el seno del Consejo Regional de Seguridad Pública) *100

INTERPRETACION: Cumplimiento de acuerdos ante el consejo.

DIMENSION QUE ATIENDE: Eficiencia

DESCRIPCIÓN DEL FACTOR DE COMPARACIÓN: Municipal

AMBITO GEOGRAFICO: rural

COBERTURA: 100082

LINEA BASE: 0

Numero: NA 1.1

FRECUENCIA DE MEDICIÓN:

Semestral

COMPORTAMIENTO DE LAS VARIABLES DURANTE EL TRIMESTRE: Abril-Junio

VARIABLE	UNIDAD DE MEDIDA	OPERACION	META ANUAL	AVANCE TRIMESTRAL			AVANCE ACUMULADO		
				Programado	%	Alcanzado	Programado	%	Alcanzado
Acuerdos cumplidos en el seno del Consejo Regional de Seguridad Pública	Acuerdo	Sumable	40.00	20.00	50.00	20.00	100.00	20.00	100.00
Acuerdos registrados en el seno del Consejo Regional de Seguridad Pública	Acuerdo	Sumable	32.00	16.00	50.00	16.00	100.00	16.00	100.00

COMPORTAMIENTO DEL INDICADOR

DESCRIPCIÓN DE LA META ANUAL

Cumplimiento de acuerdos ante el consejo.

TRIMESTRE: Abril-Junio

META ANUAL	AVANCE TRIMESTRAL			AVANCE ACUMULADO		
	Programado	Alcanzado	EF%	Programado	Alcanzado	EF%
125.00	125.00	125.00	100.00	125.00	125.00	100.00

DESCRIPCIÓN DE RESULTADOS Y JUSTIFICACIÓN EN CASO DE VARIACIÓN SUPERIOR A ± 10 % RESPECTO A LO PROGRAMADO

Acuerdos cumplidos en el seno del Consejo Regional de Seguridad Pública

EVALUACION DEL INDICADOR

Se cumple de acuerdo a lo programado

DEPENDENCIA GENERAL: 000 SEGURIDAD PÚBLICA Y TRANSITO

DEPENDENCIA AUXILIAR: 159 Secretaría Técnica de Seguridad Pública



ELABORO

[Signature]

Arturo Roldán Salazar

[Signature]

Sandra Cruz Montiel



MUNICIPIO DE AYTO: SAN JOSE DEL RINCON

PRM-08b FICHA TECNICA DE SEGUIMIENTO DE INDICADORES 2023 DE GESTIÓN O ESTRATEGICO

TIPO DE FICHA: OSFEM

PILAR DE DESARROLLO / EJE TRANSVERSAL: 4 Pilar 4: Seguridad
TEMA DE DESARROLLO: Seguridad con visión ciudadana.
PROGRAMA PRESUPUESTARIO: 01070401 Coordinación intergubernamental para la seguridad pública
PROYECTO PRESUPUESTARIO: 0107040101 Acciones del programa nacional de seguridad pública
OBJETIVO DEL PROGRAMA PRESUPUESTARIO: Se orienta a la coordinación de acciones municipales que permitan efficientar los mecanismos en materia de seguridad pública con apego a la legalidad que garantice el logro de objetivos gubernamentales.
DEPENDENCIA GENERAL: Q00 SEGURIDAD PÚBLICA Y TRANSITO
DEPENDENCIA AUXILIAR: 159 Secretaría Técnica de Seguridad Pública

NOMBRE DEL INDICADOR: Porcentaje de cumplimiento de acuerdos en el seno del Consejo Intermunicipal de Seguridad Pública.
FÓRMULA DEL CÁLCULO: (Acuerdos cumplidos en el seno del Consejo Intermunicipal de Seguridad Pública/Acuerdos registrados en el seno del Consejo Intermunicipal de Seguridad Pública) *100

INTERPRETACIÓN: Cumplimiento de los acuerdos.
DIMENSIÓN QUE ATIENDE: Eficiencia
DESCRIPCIÓN DEL FACTOR DE COMPARACIÓN: Municipal
AMBITO GEOGRAFICO: RURAL
COBERTURA: 100082
LÍNEA BASE: 0

Numero: NA 1.2

COMPORTAMIENTO DE LAS VARIABLES DURANTE EL TRIMESTRE: Abril-Junio

VARIABLE	UNIDAD DE MEDIDA	OPERACION	META ANUAL	AVANCE TRIMESTRAL			AVANCE ACUMULADO				
				Programado	%	Alcanzado	Programado	%	Alcanzado		
Acuerdos cumplidos en el seno del Consejo Intermunicipal de Seguridad Pública	Acuerdo	Sumable	20.00	5.00	25.00	5.00	100.00	10.00	50.00	10.00	100.00
Acuerdos registrados en el seno del Consejo Intermunicipal de Seguridad Pública	Acuerdo	Sumable	20.00	5.00	25.00	5.00	100.00	10.00	50.00	10.00	100.00

COMPORTAMIENTO DEL INDICADOR
DESCRIPCION DE LA META ANUAL

TRIMESTRE: Abril-Junio

META ANUAL	AVANCE TRIMESTRAL			AVANCE ACUMULADO		
	Programado	Alcanzado	EF%	Programado	Alcanzado	EF%
100.00	100.00	100.00	100.00	100.00	100.00	100.00

DESCRIPCIÓN DE RESULTADOS Y JUSTIFICACIÓN EN CASO DE VARIACIÓN SUPERIOR A ± 10 % RESPECTO A LO PROGRAMADO
SE REALIZAN LOS ACUERDOS A CUMPLIR EN EL CONSEJO

EVALUACION DEL INDICADOR

SE CUMPLE CON LO ESTABLECIDO
DEPENDENCIA GENERAL: Q00 SEGURIDAD PÚBLICA Y TRANSITO
DEPENDENCIA AUXILIAR: 159 Secretaría Técnica de Seguridad Pública

ELABORO

 Arturo Roldán Salazar

VO. BO.

 Sandra Cruz Montiel



MUNICIPIO DE AYTO: SAN JOSE DEL RINCON

PbrM-08b FICHA TECNICA DE SEGUIMIENTO DE INDICADORES 2023 DE GESTIÓN O ESTRATEGICO

TIPO DE FICHA: OSFEM

PILAR DE DESARROLLO / ELETTRANSVERSAL: 4 Pilar 4: Seguridad
 TEMA DE DESARROLLO: Seguridad con visión ciudadana.
 PROGRAMA PRESUPUESTARIO: 01070401 Coordinación Intergubernamental para la seguridad pública
 PROYECTO PRESUPUESTARIO: 0107040101 Acciones del programa nacional de seguridad pública
 OBJETIVO DEL PROGRAMA PRESUPUESTARIO: Se orienta a la coordinación de acciones municipales que permitan eficientar los mecanismos en materia de seguridad pública con apego a la legalidad que garantice el logro de objetivos gubernamentales.
 DEPENDENCIA GENERAL: 000 SEGURIDAD PUBLICA Y TRANSITO
 DEPENDENCIA AUXILIAR: 159 Secretaría Técnica de Seguridad Pública

ESTRUCTURA DEL INDICADOR

NOMBRE DEL INDICADOR: Porcentaje de avance en la gestión para la unificación de los cuerpos de policía municipal.

FÓRMULA DEL CÁLCULO: (Requisitos atendidos para la actualización del convenio para la unificación de los cuerpos de policía municipal/Requisitos necesarios para la suscripción del convenio de unificación de los cuerpos de policía municipal)*100

INTERPRETACIÓN: Cumplimiento de los acuerdos.

DIMENSIÓN QUE ATIENDE: Eficiencia

DESCRIPCIÓN DEL FACTOR DE COMPARACIÓN: Municipal

AMBITO GEOGRAFICO: rural

COBERTURA: 100082

LINEA BASE: 0

Numero: NA 1.3

FRECUENCIA DE MEDICIÓN: Semestral

COMPORTAMIENTO DE LAS VARIABLES DURANTE EL TRIMESTRE: Abril-Junio

VARIABLE	UNIDAD DE MEDIDA	OPERACION	META ANUAL	AVANCE TRIMESTRAL		AVANCE ACUMULADO	
				Programado	%	Alcanzado	%
Requisitos atendidos para la actualización del convenio para la unificación de los cuerpos de policía municipal	Convenio	Constante	1.00	1.00	100.00	1.00	100.00
Requisitos necesarios para la suscripción del convenio de unificación de los cuerpos de policía municipal	Convenio	Constante	1.00	1.00	100.00	1.00	100.00

COMPORTAMIENTO DEL INDICADOR DESCRIPCIÓN DE LA META ANUAL

Cumplimiento de los acuerdos.

TRIMESTRE: Abril-Junio

META ANUAL	AVANCE TRIMESTRAL			AVANCE ACUMULADO		
	Programado	Alcanzado	EF%	Programado	Alcanzado	EF%
100.00	100.00	100.00	100.00	100.00	100.00	100.00

DESCRIPCIÓN DE RESULTADOS Y JUSTIFICACIÓN EN CASO DE VARIACIÓN SUPERIOR A ± 10 % RESPECTO A LO PROGRAMADO

EVALUACION DEL INDICADOR

Se llevan de acuerdo a lo programado

DEPENDENCIA GENERAL: 000 SEGURIDAD PUBLICA Y TRANSITO
 DEPENDENCIA AUXILIAR: 159 Secretaría Técnica de Seguridad Pública

ELABORO

Arturo Roldán Salazar

VO. BO.

Sandra Cruz Montiel

FECHA DE ELABORACION: 02/08/2023

Hoja: 160 de 484



MUNICIPIO DE AYTO: SAN JOSE DEL RINCON

PBRm-08b FICHA TECNICA DE SEGUIMIENTO DE INDICADORES 2023 DE GESTIÓN O ESTRATEGICO

TIPO DE FICHA: OSFEM

PILAR DE DESARROLLO / EJE TRANSVERSAL: 4 Pilar 4: Seguridad

TEMA DE DESARROLLO:

Seguridad con visión ciudadana.

PROGRAMA PRESUPUESTARIO:

01070401 Coordinación Intergubernamental para la seguridad pública

OBJETIVO DEL PROGRAMA PRESUPUESTARIO:

Se orienta a la coordinación de acciones municipales que permitan eficientar los mecanismos en materia de seguridad pública con apego a la legalidad que garantice el logro de objetivos gubernamentales.

DEPENDENCIA GENERAL:

000 SEGURIDAD PÚBLICA Y TRANSITO

DEPENDENCIA AUXILIAR:

159 Secretaría Técnica de Seguridad Pública

ESTRUCTURA DEL INDICADOR

NOMBRE DEL INDICADOR: Porcentaje en la unificación de criterios y metas en materia de seguridad pública.

FÓRMULA DEL CALCULO:

(Criterios de evaluación en materia de seguridad pública unificados/Total de criterios de evaluación en materia de seguridad pública por unificar)*100

INTERPRETACION:

Cumplimiento de criterios de evaluación.

DIMENSION QUE ATIENDE:

Eficiencia

DESCRIPCIÓN DEL FACTOR DE COMPARACIÓN:

Municipal

AMBITO GEOGRAFICO:

RURAL

COBERTURA:

100082

LINEABASE

0

Numero: NA 1.4

Numero: NA 1.4

COMPORTAMIENTO DE LAS VARIABLES DURANTE EL TRIMESTRE: Abril-Junio

VARIABLE	UNIDAD DE MEDIDA	OPERACION	META ANUAL		AVANCE TRIMESTRAL		AVANCE ACUMULADO			
			Programado	%	Alcanzado	%	Programado	%	Alcanzado	%
Criterios de evaluación en materia de seguridad pública unificados	Documento	Constante	1.00	100.00	1.00	100.00	1.00	100.00	1.00	100.00
Total de criterios de evaluación en materia de seguridad pública por unificar	Documento	Constante	1.00	100.00	1.00	100.00	1.00	100.00	1.00	100.00

COMPORTAMIENTO DEL INDICADOR

DESCRIPCIÓN DE LA META ANUAL

Cumplimiento de criterios de evaluación.

TRIMESTRE: Abril-Junio

META ANUAL	AVANCE TRIMESTRAL				AVANCE ACUMULADO			
	Programado	Alcanzado	EF%	SEMAFORO	Programado	Alcanzado	EF%	SEMAFORO
100.00	100.00	100.00	100.00	verde	100.00	100.00	100.00	verde

DESCRIPCIÓN DE RESULTADOS Y JUSTIFICACIÓN EN CASO DE VARIACIÓN SUPERIOR A ± 10 % RESPECTO A LO PROGRAMADO SE REALIZAN EVALUACIONES EN METRIA DE SEGURIDAD

EVALUACION DEL INDICADOR

SE CUMPLE CON LO ESTABLECIDO

DEPENDENCIA GENERAL:

000 SEGURIDAD PÚBLICA Y TRANSITO

DEPENDENCIA AUXILIAR:

159 Secretaría Técnica de Seguridad Pública

ELABORO

Arturo Roldán Salazar

Sandra Cruz Montiel

FECHA DE ELABORACION: 02/08/2023

Hoja: 161 de 484



MUNICIPIO DE AYTO: SAN JOSE DEL RINCON

Pbrm-08b FICHA TECNICA DE SEGUIMIENTO DE INDICADORES 2023 DE GESTIÓN O ESTRATEGICO

TIPO DE FICHA: OSFEM

PILAR DE DESARROLLO / EJE TRANSVERSAL: 4 Pilar 4: Seguridad

TEMA DE DESARROLLO: Seguridad con visión ciudadana .

PROGRAMA PRESUPUESTARIO: 01070401 Coordinación intergubernamental para la seguridad pública

PROYECTO PRESUPUESTARIO: 0107040101 Acciones del programa nacional de seguridad pública

OBJETIVO DEL PROGRAMA PRESUPUESTARIO: Se orienta a la coordinación de acciones municipales que permitan eficientar los mecanismos en materia de seguridad pública con apego a la legalidad que garantice el logro de objetivos gubernamentales.

DEPENDENCIA GENERAL: Q00 SEGURIDAD PÚBLICA Y TRANSITO

DEPENDENCIA AUXILIAR: 159 Secretaría Técnica de Seguridad Pública

ESTRUCTURA DEL INDICADOR

NOMBRE DEL INDICADOR: Porcentaje de exámenes de control de confianza aplicados.

FÓRMULA DEL CÁLCULO: (Exámenes de control de confianza aplicados/Exámenes de control de confianza programados) *100

INTERPRETACIÓN: Cumplimiento de criterios de evaluación.

DIMENSIÓN QUE ATIENDE: Eficiencia

DESCRIPCIÓN DEL FACTOR DE COMPARACIÓN: Municipal

ÁMBITO GEOGRÁFICO: rural

COBERTURA: 100082

LÍNEA BASE: 0

Número: NA 2.1

FRECUENCIA DE MEDICIÓN:

Semestral

COMPORTAMIENTO DE LAS VARIABLES DURANTE EL TRIMESTRE: Abril-Junio

VARIABLE	UNIDAD DE MEDIDA	OPERACION	META ANUAL	AVANCE TRIMESTRAL		AVANCE ACUMULADO	
				Programado	%	Programado	%
Exámenes de control de confianza aplicados	Evaluación	Sumable	20.00	10.00	50.00	10.00	100.00
Exámenes de control de confianza programados	Evaluación	Sumable	20.00	10.00	50.00	10.00	100.00

COMPORTAMIENTO DEL INDICADOR

DESCRIPCIÓN DE LA META ANUAL

Cumplimiento de criterios de evaluación.

TRIMESTRE: Abril-Junio

META ANUAL	AVANCE TRIMESTRAL				AVANCE ACUMULADO			
	Programado	Alcanzado	EF%	SEMAFORO	Programado	Alcanzado	EF%	SEMAFORO
100.00	100.00	100.00	100.00	verde	100.00	100.00	100.00	verde

DESCRIPCIÓN DE RESULTADOS Y JUSTIFICACIÓN EN CASO DE VARIACIÓN SUPERIOR A ± 10 % RESPECTO A LO PROGRAMADO
Exámenes de control de confianza aplicados

EVALUACION DEL INDICADOR

Se llevan de acuerdo a lo programado

DEPENDENCIA GENERAL: Q00 SEGURIDAD PÚBLICA Y TRANSITO

DEPENDENCIA AUXILIAR: 159 Secretaría Técnica de Seguridad Pública

ELABORO

Arturo Roldán Salazar

VERBO

Sandra Cruz Montiel

FECHA DE ELABORACION: 02/09/2023

Hojas: 182 de 484



MUNICIPIO DE AYTO: SAN JOSE DEL RINCON

PBRm-08b FICHA TECNICA DE SEGUIMIENTO DE INDICADORES 2023 DE GESTIÓN O ESTRATEGICO

TIPO DE FICHA: OSFEM

PILAR DE DESARROLLO / EJE TRANSVERSAL: 4 Pilar 4: Seguridad
 TEMA DE DESARROLLO: Seguridad con visión ciudadana
 PROGRAMA PRESUPUESTARIO: 01070401 Coordinación intergubernamental para la seguridad pública
 PROYECTO PRESUPUESTARIO: 0107040101 Acciones del programa nacional de seguridad pública
 OBJETIVO DEL PROGRAMA PRESUPUESTARIO: Se orienta a la coordinación de acciones municipales que permitan eficientar los mecanismos en materia de seguridad pública con apego a la legalidad que garantice el logro de objetivos gubernamentales.
 DEPENDENCIA GENERAL: Q00 SEGURIDAD PÚBLICA Y TRANSITO
 DEPENDENCIA AUXILIAR: 159 Secretaría Técnica de Seguridad Pública

ESTRUCTURA DEL INDICADOR

NOMBRE DEL INDICADOR: Porcentaje de avances en la gestión para la aplicación de exámenes de control de confianza
 FORMULA DEL CALCULO: (Requisitos atendidos para la actualización del convenio para la aplicación de exámenes de control de confianza/Requisitos necesarios para la actualización del convenio para la aplicación de exámenes de control de confianza) *100
 INTERPRETACIÓN: Cumplimiento de convenios firmados.
 DIMENSIÓN QUE ATIENDE: Eficiencia
 DESCRIPCIÓN DEL FACTOR DE COMPARACIÓN: Municipal
 FRECUENCIA DE MEDICIÓN: Semestral

AMBITO GEOGRAFICO: rural
 COBERTURA: 100082
 LINEA BASE: 0
 Numero: NA 2.2

COMPORTAMIENTO DE LAS VARIABLES DURANTE EL TRIMESTRE: Abril-Junio

VARIABLE	UNIDAD DE MEDIDA	OPERACION	META ANUAL	AVANCE TRIMESTRAL		AVANCE ACUMULADO	
				Programado	%	Alcanzado	%
Requisitos atendidos para la actualización del convenio para la aplicación de exámenes de control de confianza	Convenio	Constante	1.00	1.00	100.00	1.00	100.00
Requisitos necesarios para la actualización del convenio para la aplicación de exámenes de control de confianza	Convenio	Constante	1.00	1.00	100.00	1.00	100.00

**COMPORTAMIENTO DEL INDICADOR
DESCRIPCIÓN DE LA META ANUAL**

Cumplimiento de convenios firmados.

TRIMESTRE: Abril-Junio

META ANUAL	AVANCE TRIMESTRAL		AVANCE ACUMULADO	
	Programado	Alcanzado	Programado	Alcanzado
100.00	100.00	100.00	100.00	100.00

DESCRIPCIÓN DE RESULTADOS Y JUSTIFICACIÓN EN CASO DE VARIACIÓN SUPERIOR A ± 10 % RESPECTO A LO PROGRAMADO
 Requisitos atendidos para la actualización del convenio para la aplicación de exámenes de control de confianza

EVALUACION DEL INDICADOR

Se realiza de acuerdo a lo programado
 DEPENDENCIA GENERAL: Q00 SEGURIDAD PÚBLICA Y TRANSITO
 DEPENDENCIA AUXILIAR: 159 Secretaría Técnica de Seguridad Pública

ELABORO
 Arturo Roldán Salazar

VO. PO.
 Sandra Cruz Montiel



MUNICIPIO DE AYTO: SAN JOSE DEL RINCON

PBRm-08b FICHA TECNICA DE SEGUIMIENTO DE INDICADORES 2023 DE GESTIÓN O ESTRATEGICO

TIPO DE FICHA: OSFEM

PILAR DE DESARROLLO / EJE TRANSVERSAL: 4 Pilar 4: Seguridad

TEMA DE DESARROLLO: Seguridad con visión ciudadana

PROGRAMA PRESUPUESTARIO: 01080101 Protección Jurídica de las personas y sus bienes

PROYECTO PRESUPUESTARIO: 010801010302 Operación registral civil

OBJETIVO DEL PROGRAMA PRESUPUESTARIO: Conjunto de acciones para el fortalecimiento de la certeza jurídica, edificando una alianza entre los distintos órdenes de gobierno y la población, a fin de consolidar una cultura de legalidad que impacte en la prevención del delito.

DEPENDENCIA GENERAL: D00 SECRETARIA DEL AVUNTAMIENTO

DEPENDENCIA AUXILIAR: 109 Registro Civil

ESTRUCTURA DEL INDICADOR

NOMBRE DEL INDICADOR: Porcentaje de asesorías jurídicas otorgadas a la población.

FORMULA DEL CALCULO: (Asesorías jurídicas otorgadas a la población/Asesorías jurídicas programadas)*100

INTERPRETACIÓN:

Eficiencia

FRECUENCIA DE MEDICIÓN:

Semestral

DESCRIPCIÓN DEL FACTOR DE COMPARACIÓN:

AMBITO GEOGRAFICO:

COBERTURA:

LINEA BASE

Numero: NC 1

No aplica

COMPORTAMIENTO DE LAS VARIABLES DURANTE EL TRIMESTRE: Abril-Junio

VARIABLE	UNIDAD DE MEDIDA	OPERACION	META ANUAL	AVANCE TRIMESTRAL			AVANCE ACUMULADO		
				Programado	%	Alcanzado	Programado	%	Alcanzado
Asesorías jurídicas otorgadas a la población			0.00	0.00	0.00	0.00	0.00	0.00	0.00
Asesorías jurídicas programadas			0.00	0.00	0.00	0.00	0.00	0.00	0.00

COMPORTAMIENTO DEL INDICADOR

DESCRIPCION DE LA META ANUAL

TRIMESTRE: Abril-Junio

METAANUAL	AVANCE TRIMESTRAL			AVANCE ACUMULADO		
	Programado	Alcanzado	EF%	Programado	Alcanzado	EF%
0.00	0.00	0.00	0.00	0.00	0.00	0.00

DESCRIPCION DE RESULTADOS Y JUSTIFICACION EN CASO DE VARIACION SUPERIOR A ± 10 % RESPECTO A LO PROGRAMADO

EVALUACION DEL INDICADOR

DEPENDENCIA GENERAL: D00 SECRETARIA DEL AVUNTAMIENTO

DEPENDENCIA AUXILIAR: 109 Registro Civil

ELABORÓ

Yc. Ysidro Sanchez Salazar

NO. 80

Sandra Cruz Montiel



MUNICIPIO DE AYTO: SAN JOSE DEL RINCON

Pbrm-08b FICHA TECNICA DE SEGUIMIENTO DE INDICADORES 2023 DE GESTIÓN O ESTRATEGICO

TIPO DE FICHA: OSFEM

PILAR DE DESARROLLO / EJE TRANSVERSAL: 4 Pilar 4: Seguridad

TEMA DE DESARROLLO: Seguridad con visión ciudadana

PROGRAMA PRESUPUESTARIO: 01080101 Protección jurídica de las personas y sus bienes

PROYECTO PRESUPUESTARIO: 010801010302 Operación registral civil

OBJETIVO DEL PROGRAMA PRESUPUESTARIO: Conjunto de acciones para el fortalecimiento de la certeza jurídica, edificando una alianza entre los distintos órdenes de gobierno y la población, a fin de consolidar una cultura de legalidad que impacte en la

DEPENDENCIA GENERAL: D00 SECRETARIA DEL AYUNTAMIENTO

DEPENDENCIA AUXILIAR: 109 Registro Civil

ESTRUCTURA DEL INDICADOR

NOMBRE DEL INDICADOR: Porcentaje de inspecciones realizadas al cumplimiento del marco normativo.

FÓRMULA DEL CÁLCULO: (Inspecciones realizadas al cumplimiento del marco normativo municipal/Inspecciones programadas al cumplimiento del marco normativo municipal)*100

INTERPRETACIÓN:

Dimensión que atiende: Eficiencia

Frecuencia de medición: Semestral

Descripción del factor de comparación:

Ámbito geográfico:

Coertura:

Línea base

Número: NC 2 No aplica

Comportamiento de las variables durante el trimestre: Abril-Junio

VARIABLE	UNIDAD DE MEDIDA	OPERACION	META ANUAL	AVANCE TRIMESTRAL		AVANCE ACUMULADO		
				Programado	%	Alcanzado	%	Alcanzado
Inspecciones realizadas al cumplimiento del marco normativo municipal			0.00	0.00	0.00	0.00	0.00	0.00
Inspecciones programadas al cumplimiento del marco normativo municipal			0.00	0.00	0.00	0.00	0.00	0.00

Comportamiento del indicador
Descripción de la meta anual

Trimestre: Abril-Junio

META ANUAL	AVANCE TRIMESTRAL			AVANCE ACUMULADO		
	Programado	Alcanzado	EF%	Programado	Alcanzado	EF%
0.00	0.00	0.00	0.00	0.00	0.00	0.00

Descripción de resultados y justificación en caso de variación superior a ± 10 % respecto a lo programado

Evaluación del indicador

Dependencia general: D00 SECRETARIA DEL AYUNTAMIENTO

Dependencia auxiliar: 109 Registro Civil

ELABORÓ

Lic. Isidro Sanchez Salazar

Sandra Cruz Montiel

Fecha de elaboración: 02/08/2023

Hoja: 165 de 494



MUNICIPIO DE AYTO: SAN JOSE DEL RINCON

PBRm-08b FICHA TECNICA DE SEGUIMIENTO DE INDICADORES 2023 DE GESTIÓN O ESTRATEGICO

TIPO DE FICHA: OSFEM

PILAR DE DESARROLLO / EJE TRANSVERSAL: 4 Pilar 4: Seguridad
 TEMA DE DESARROLLO: Seguridad con visión ciudadana
 PROGRAMA PRESUPUESTARIO: 01080101 Protección jurídica de las personas y sus bienes
 PROYECTO PRESUPUESTARIO: 010801010302 Operación registral civil
 OBJETIVO DEL PROGRAMA PRESUPUESTARIO: Conjunto de acciones para el fortalecimiento de la certeza jurídica, edificando una alianza entre los distintos órdenes de gobierno y la población, a fin de consolidar una cultura de legalidad que impacte en la prevención del delito.
 DEPENDENCIA GENERAL: D00 SECRETARIA DEL AYUNTAMIENTO
 DEPENDENCIA AUXILIAR: 109 Registro Civil

ESTRUCTURA DEL INDICADOR

FRECUENCIA DE MEDICIÓN: Semestral

NOMBRE DEL INDICADOR: Porcentaje de atención a casos de cohecho denunciados.
 FORMULA DEL CALCULO: (Cochectos atendidos/cochectos denunciados)*100
 INTERPRETACION:
 DIMENSION QUE ATIENDE: Eficiencia
 DESCRIPCION DEL FACTOR DE COMPARACION:
 AMBITO GEOGRAFICO:
 COBERTURA:
 LINEA BASE

Numero: NC 3 No aplica

VARIABLE	UNIDAD DE MEDIDA	OPERACION	META ANUAL	AVANCE TRIMESTRAL		AVANCE ACUMULADO	
				Programado	%	Programado	%
Cochectos atendidos			0.00	0.00	0.00	0.00	0.00
cochectos denunciados			0.00	0.00	0.00	0.00	0.00

COMPORTAMIENTO DEL INDICADOR
 DESCRIPCION DE LA META ANUAL

META ANUAL	TRIMESTRE: Abril-Junio			AVANCE ACUMULADO		
	Programado	Alcanzado	EF%	Programado	Alcanzado	EF%
0.00	0.00	0.00	0.00	0.00	0.00	0.00

DESCRIPCION DE RESULTADOS Y JUSTIFICACION EN CASO DE VARIACION SUPERIOR A ± 10 % RESPECTO A LO PROGRAMADO

EVALUACION DEL INDICADOR

DEPENDENCIA GENERAL: D00 SECRETARIA DEL AYUNTAMIENTO
 DEPENDENCIA AUXILIAR: 109 Registro Civil

ELABORÓ
 Lic. Isidro Sánchez Salazar

VO. B. O.
 Sandra Cruz Montiel



MUNICIPIO DE AYTO: SAN JOSE DEL RINCON

PbRm-08b FICHA TECNICA DE SEGUIMIENTO DE INDICADORES 2023 DE GESTION O ESTRATEGICO

TIPO DE FICHA: OSFEM

PILAR DE DESARROLLO / EJE TRANSVERSAL: 4 Pilar 4: Seguridad
 TEMA DE DESARROLLO: Seguridad con visión ciudadana
 PROGRAMA PRESUPUESTARIO: 01080101 Protección jurídica de las personas y sus bienes
 PROYECTO PRESUPUESTARIO: 010801010302 Operación registral civil
 OBJETO DEL PROGRAMA PRESUPUESTARIO: Conjunto de acciones para el fortalecimiento de la certeza jurídica, edificando una alianza entre los distintos órdenes de gobierno y la población, a fin de consolidar una cultura de legalidad que impacte en la prevención del delito.
 DEPENDENCIA GENERAL: D00 SECRETARIA DEL AYUNTAMIENTO
 DEPENDENCIA AUXILIAR: 109 Registro Civil

ESTRUCTURA DEL INDICADOR

NOMBRE DEL INDICADOR: Tasa de variación de actas levantadas en el registro civil
 FRECUENCIA DE MEDICIÓN: Semestral
 FORMULA DEL CALCULO: $((\text{Número de actas levantadas en el año actual} / \text{Número de actas levantadas en el año anterior}) - 1) * 100$
 INTERPRETACION: Eficiencia en los servicios de registro de los actos del registro civil.
 DIMENSION QUE ATIENDE: Eficiencia
 DESCRIPCION DEL FACTOR DE COMPARACION: Municipal
 AMBITO GEOGRAFICO: rural
 COBERTURA: 100082
 LINEA BASE: 0

Numero: NC 4

COMPORTAMIENTO DE LAS VARIABLES DURANTE EL TRIMESTRE: Abril-Junio

VARIABLE	UNIDAD DE MEDIDA	OPERACION	META ANUAL	AVANCE TRIMESTRAL		AVANCE ACUMULADO	
				Programado	%	Programado	%
Numero de actas levantadas en el año actual	Documento	Sumable	10,000.00	5,000.00	50.00	5,880.00	117.60
Numero de actas levantadas en el año anterior	Documento	Sumable	10,000.00	5,000.00	50.00	5,000.00	100.00

COMPORTAMIENTO DEL INDICADOR
DESCRIPCION DE LA META ANUAL

Eficiencia en el registro de los actos del registro civil.

TRIMESTRE: Abril-Junio

META ANUAL	AVANCE TRIMESTRAL			AVANCE ACUMULADO		
	Programado	Alcanzado	EF%	Programado	Alcanzado	EF%
0.00	0.00	17.60	0.00	0.00	17.60	0.00

DESCRIPCION DE RESULTADOS Y JUSTIFICACION EN CASO DE VARIACION SUPERIOR A ± 10 % RESPECTO A LO PROGRAMADO
EFICIENCIA EN EL REGISTRO DE LOS ACTOS EFECTUADOS EN EL REGISTRO CIVIL

EVALUACION DEL INDICADOR

SE LLEVARAN A CABO DE ACUERDO A LO CALENDARIZADO
 DEPENDENCIA GENERAL: D00 SECRETARIA DEL AYUNTAMIENTO
 DEPENDENCIA AUXILIAR: 109 Registro Civil

ELABORÓ
 Lic. Isidro Sanchez Salazar

VO. BO.
 Sandra Cruz Montiel



MUNICIPIO DE AYTO: **SAN JOSE DEL RINCON**

Pbrm-08b FICHA TECNICA DE SEGUIMIENTO DE INDICADORES 2023 DE GESTIÓN O ESTRATEGICO

TIPO DE FICHA: **OSFEM**

PILAR DE DESARROLLO / EJE TRANSVERSAL: **4 Pilar 4: Seguridad**

TEMA DE DESARROLLO: **Seguridad con visión ciudadana**

PROGRAMA PRESUPUESTARIO: **01080101 Protección jurídica de las personas y sus bienes**

PROYECTO PRESUPUESTARIO: **010801010302 Operación registral civil**

OBJETIVO DEL PROGRAMA PRESUPUESTARIO:

Conjunto de acciones para el fortalecimiento de la certeza jurídica, edificando una alianza entre los distintos órdenes de gobierno y la población, a fin de consolidar una cultura de legalidad que impacte en la prevención del delito.

DEPENDENCIA GENERAL: **D00 SECRETARIA DEL AYUNTAMIENTO**

DEPENDENCIA AUXILIAR: **109 Registro Civil**

ESTRUCTURA DEL INDICADOR

NOMBRE DEL INDICADOR: **Porcentaje de asistencias jurídicas fundamentadas y motivadas brindadas a la población.**

FÓRMULA DEL CALCULO: **(Asistencias jurídicas fundamentadas y motivadas brindadas a la población/Asistencias jurídicas fundamentadas y motivadas programadas a brindar a la población)*100**

INTERPRETACION:

EFiciencia

FRECUENCIA DE MEDICIÓN:

Trimestral

DESCRIPCIÓN DEL FACTOR DE COMPARACION:

AMBITO GEOGRAFICO:

COBERTURA:

LINEA BASE

Numero: **NA 1.1** No aplica

COMPORTAMIENTO DE LAS VARIABLES DURANTE EL TRIMESTRE: Abril-Junio

VARIABLE	UNIDAD DE MEDIDA	OPERACION	META ANUAL	AVANCE TRIMESTRAL		AVANCE ACUMULADO		
				Programado	%	Alcanzado	%	Alcanzado
Asistencias jurídicas fundamentadas y motivadas brindadas a la población			0.00	0.00	0.00	0.00	0.00	0.00
Asistencias jurídicas fundamentadas y motivadas programadas a brindar a la población			0.00	0.00	0.00	0.00	0.00	0.00

**COMPORTAMIENTO DEL INDICADOR
DESCRIPCION DE LA METAANUAL**

TRIMESTRE: Abril-Junio

META ANUAL	AVANCE TRIMESTRAL			AVANCE ACUMULADO		
	Programado	Alcanzado	EF%	Programado	Alcanzado	EF%
0.00	0.00	0.00	0.00	0.00	0.00	0.00

DESCRIPCION DE RESULTADOS Y JUSTIFICACION EN CASO DE VARIACION SUPERIOR A ± 10 % RESPECTO A LO PROGRAMADO

EVALUACION DEL INDICADOR

DEPENDENCIA GENERAL: **D00 SECRETARIA DEL AYUNTAMIENTO**

DEPENDENCIA AUXILIAR: **109 Registro Civil**

ELABORÓ

[Signature]
K.C. Isidro Sánchez Salazar

VALIDA POR

[Signature]
Sandra Cruz Montiel



MUNICIPIO DE AYTO: SAN JOSE DEL RINCON

Pbrm-08b FICHA TECNICA DE SEGUIMIENTO DE INDICADORES 2023 DE GESTIÓN O ESTRATEGICO

TIPO DE FICHA: OSFEM

PILAR DE DESARROLLO / EJE TRANSVERSAL: 4 Pilar 4: Seguridad
 TEMA DE DESARROLLO: Seguridad con visión ciudadana
 PROGRAMA PRESUPUESTARIO: 01080101 Protección Jurídica de las personas y sus bienes
 PROYECTO PRESUPUESTARIO: 010801010302 Operación registral civil
 OBJETIVO DEL PROGRAMA PRESUPUESTARIO: Conjunto de acciones para el fortalecimiento de la certeza jurídica, edificando una alianza entre los distintos órdenes de gobierno y la población, a fin de consolidar una cultura de legalidad que impacte en la prevención del delito.
 DEPENDENCIA GENERAL: D00 SECRETARIA DEL AYUNTAMIENTO
 DEPENDENCIA AUXILIAR: 109 Registro Civil

ESTRUCTURA DEL INDICADOR

NOMBRE DEL INDICADOR: Porcentaje de acompañamientos jurídicos a la población.
 FÓRMULA DEL CÁLCULO: (Acompañamientos jurídicos a la población realizados/Acompañamientos jurídicos a la población solicitados) * 100
 INTERPRETACIÓN: Eficiencia
 DIMENSIÓN QUE ATIENDE: Eficiencia
 DESCRIPCIÓN DEL FACTOR DE COMPARACIÓN:
 AMBITO GEOGRAFICO:
 COBERTURA:
 LINEA BASE

FRECUENCIA DE MEDICIÓN: Trimestral

Numero: NA 1.2 No aplica

COMPORTAMIENTO DE LAS VARIABLES DURANTE EL TRIMESTRE: Abril-Junio

VARIABLE	UNIDAD DE MEDIDA	OPERACION	META ANUAL	AVANCE TRIMESTRAL		AVANCE ACUMULADO	
				Programado	%	Programado	%
Acompañamientos jurídicos a la población realizados			0.00	0.00	0.00	0.00	0.00
Acompañamientos jurídicos a la población solicitados			0.00	0.00	0.00	0.00	0.00

COMPORTAMIENTO DEL INDICADOR
DESCRIPCION DE LA META ANUAL

META ANUAL	TRIMESTRE: Abril-Junio			
	AVANCE TRIMESTRAL		AVANCE ACUMULADO	
	Programado	Alcanzado	EF%	SEMAFORO
0.00	0.00	0.00	0.00	

DESCRIPCION DE RESULTADOS Y JUSTIFICACION EN CASO DE VARIACION SUPERIOR A ± 10 % RESPECTO A LO PROGRAMADO

COMPORTAMIENTO DEL INDICADOR
DESCRIPCION DE LA META ANUAL

DEPENDENCIA GENERAL: D00 SECRETARIA DEL AYUNTAMIENTO
 DEPENDENCIA AUXILIAR: 109 Registro Civil

ELABORÓ

HO: BO



MUNICIPIO DE AYTO: SAN JOSE DEL RINCON

Pbrm-08b FICHA TECNICA DE SEGUIMIENTO DE INDICADORES 2023 DE GESTIÓN O ESTRATEGICO

TIPO DE FICHA: OSFEM

PILAR DE DESARROLLO / EJE TRANSVERSAL: 4 Pilar 4: Seguridad
TEMA DE DESARROLLO: Seguridad con visión ciudadana
PROGRAMA PRESUPUESTARIO: 01080101 Protección jurídica de las personas y sus bienes
PROYECTO PRESUPUESTARIO: 010801010302 Operación registral civil
OBJETIVO DEL PROGRAMA PRESUPUESTARIO: Conjunto de acciones para el fortalecimiento de la certeza jurídica, edificando una alianza entre los distintos órdenes de gobierno y la población, a fin de consolidar una cultura de legalidad que impacte en la prevención del delito.
DEPENDENCIA GENERAL: D00 SECRETARIA DEL AYUNTAMIENTO
DEPENDENCIA AUXILIAR: 109 Registro Civil

ESTRUCTURA DEL INDICADOR

Porcentaje de eventos de capacitación realizados para evitar prácticas indebidas en el ejercicio del servicio público.

NOMBRE DEL INDICADOR: Porcentaje de eventos de capacitación realizados para evitar prácticas indebidas en el ejercicio del servicio público.

FÓRMULA DEL CÁLCULO: (Eventos de capacitación realizados para evitar prácticas indebidas en el ejercicio del servicio público/Eventos de capacitación programados para evitar prácticas indebidas en el ejercicio del servicio público)*100

INTERPRETACIÓN:

Eficiencia

FRECUENCIA DE MEDICIÓN:

Trimestral

DESCRIPCIÓN DEL FACTOR DE COMPARACIÓN:

ÁMBITO GEOGRÁFICO:

COBERTURA:

LÍNEA BASE

Número: NA 2.1 No aplica

COMPORTAMIENTO DE LAS VARIABLES DURANTE EL TRIMESTRE: Abril-Junio

VARIABLE	UNIDAD DE MEDIDA	OPERACION	META ANUAL	AVANCE TRIMESTRAL		AVANCE ACUMULADO	
				Programado	%	Programado	%
Eventos de capacitación realizados para evitar prácticas indebidas en el ejercicio del servicio público			0.00	0.00	0.00	0.00	0.00
Eventos de capacitación programados para evitar prácticas indebidas en el ejercicio del servicio público			0.00	0.00	0.00	0.00	0.00

COMPORTAMIENTO DEL INDICADOR
DESCRIPCIÓN DE LA META ANUAL

TRIMESTRE: Abril-Junio

META ANUAL	AVANCE TRIMESTRAL			AVANCE ACUMULADO		
	Programado	Alcanzado	EF%	Programado	Alcanzado	EF%
0.00	0.00	0.00	0.00	0.00	0.00	0.00

DESCRIPCIÓN DE RESULTADOS Y JUSTIFICACION EN CASO DE VARIACION SUPERIOR A ± 10 % RESPECTO A LO PROGRAMADO

EVALUACION DEL INDICADOR

DEPENDENCIA GENERAL: D00 SECRETARIA DEL AYUNTAMIENTO
DEPENDENCIA AUXILIAR: 109 Registro Civil

ELABORÓ
 Lic. Isidro Sánchez Salazar

Vd. BQ
 Sandra Cruz Montiel



MUNICIPIO DE AYTO: SAN JOSE DEL RINCON

PbrM-08B FICHA TECNICA DE SEGUIMIENTO DE INDICADORES 2023 DE GESTION O ESTRATEGICO

TIPO DE FICHA: OSFEM

PILAR DE DESARROLLO / EJE TRANSVERSAL: 4 Pilar 4: Seguridad
 TEMA DE DESARROLLO: Seguridad con visión ciudadana
 PROGRAMA PRESUPUESTARIO: 01080101 Protección jurídica de las personas y sus bienes
 PROYECTO PRESUPUESTARIO: 010801010302 Operación registral civil
 OBJETO DEL PROGRAMA PRESUPUESTARIO: Conjunto de acciones para el fortalecimiento de la certeza jurídica, edificando una alianza entre los distintos órdenes de gobierno y la población, a fin de consolidar una cultura de legalidad que impacte en la prevención del delito.
 DEPENDENCIA GENERAL: D00 SECRETARIA DEL AYUNTAMIENTO
 DEPENDENCIA AUXILIAR: 109 Registro Civil

ESTRUCTURA DEL INDICADOR

NOMBRE DEL INDICADOR: Porcentaje de las dinámicas de sensibilización a los servidores públicos sobre las causas del incumplimiento de normas jurídicas.
 FRECUENCIA DE MEDICIÓN: Trimestral
 FORMULA DEL CALCULO: (Dinámicas de sensibilización impartidas a los servidores públicos sobre las causas del incumplimiento de normas jurídicas/Dinámicas de sensibilización programadas a los servidores públicos sobre las causas del incumplimiento de normas jurídicas)*100
 INTERPRETACION: Eficiencia
 DIMENSION QUE ATIENDE: Eficiencia
 DESCRIPCION DEL FACTOR DE COMPARACION:
 AMBITO GEOGRAFICO:
 COBERTURA:
 LINEA BASE

Numero: NA 2.2 No aplica

COMPORTAMIENTO DE LAS VARIABLES DURANTE EL TRIMESTRE: Abril-Junio

VARIABLE	UNIDAD DE MEDIDA	OPERACION	META ANUAL	AVANCE TRIMESTRAL		AVANCE ACUMULADO	
				Programado	%	Alcanzado	%
Dinámicas de sensibilización impartidas a los servidores públicos sobre las causas del incumplimiento de normas jurídicas			0.00	0.00	0.00	0.00	0.00
Dinámicas de sensibilización programadas a los servidores públicos sobre las causas del incumplimiento de normas jurídicas			0.00	0.00	0.00	0.00	0.00

COMPORTAMIENTO DEL INDICADOR
DESCRIPCION DE LA METAANUAL

META ANUAL	TRIMESTRE: Abril-Junio			TRIMESTRE: Abril-Junio		
	Programado	Alcanzado	EF%	Programado	Alcanzado	EF%
0.00	0.00	0.00	0.00	0.00	0.00	0.00

DESCRIPCION DE RESULTADOS Y JUSTIFICACION EN CASO DE VARIACION SUPERIOR A ± 10 % RESPECTO A LO PROGRAMADO

EVALUACION DEL INDICADOR

DEPENDENCIA GENERAL: D00 SECRETARIA DEL AYUNTAMIENTO
 DEPENDENCIA AUXILIAR: 109 Registro Civil

ELABORÓ
 Lic. Isidro Sanchez Salazar

NO. BO
 Sandra Cruz Montiel

FECHA DE ELABORACION: 02/08/2023

Hoja: 171 de 484



MUNICIPIO DE ATO: SAN JOSE DEL RINCON

Pbrm-08b FICHA TECNICA DE SEGUIMIENTO DE INDICADORES 2023 DE GESTIÓN O ESTRATEGICO

TIPO DE FICHA: OSFEM

PILAR DE DESARROLLO / EJE TRANSVERSAL: 4 Pilar 4: Seguridad

TEMA DE DESARROLLO: Seguridad con visión ciudadana

PROGRAMA PRESUPUESTARIO: 01080101 Protección jurídica de las personas y sus bienes

PROYECTO PRESUPUESTARIO: 010801010302 Operación registral civil

OBJETIVO DEL PROGRAMA PRESUPUESTARIO: Conjunto de acciones para el fortalecimiento de la certeza jurídica, edificando una alianza entre los distintos órdenes de gobierno y la población, a fin de consolidar una cultura de legalidad que impacte en la prevención del delito.

DEPENDENCIA GENERAL: D00 SECRETARIA DEL AYUNTAMIENTO

DEPENDENCIA AUXILIAR: 109 Registro Civil

ESTRUCTURA DEL INDICADOR

NOMBRE DEL INDICADOR: Porcentaje de las quejas ante la comisión de hechos indebidos por parte de los servidores públicos.

Fórmula del cálculo: (Quejas recibidas ante la comisión de hechos indebidos por parte de los servidores públicos/Quejas estimadas a recibir ante la comisión de hechos indebidos por parte de los servidores públicos)*100

INTERPRETACIÓN:

Dimensión que atiende: Eficiencia

Frecuencia de medición:

Trimestral

Descripción del factor de comparación:

Ámbito geográfico:

Cobertura:

Línea base

Número: NA 3.1 No aplica

COMPORTAMIENTO DE LAS VARIABLES DURANTE EL TRIMESTRE: Abril-Junio

VARIABLE	UNIDAD DE MEDIDA	OPERACION	META ANUAL	AVANCE TRIMESTRAL		AVANCE ACUMULADO	
				Programado	%	Programado	%
Quejas recibidas ante la comisión de hechos indebidos por parte de los servidores públicos			0.00	0.00	0.00	0.00	0.00
Quejas estimadas a recibir ante la comisión de hechos indebidos por parte de los servicios públicos			0.00	0.00	0.00	0.00	0.00

COMPORTAMIENTO DEL INDICADOR DESCRIPCION DE LA META ANUAL

META ANUAL	TRIMESTRE: Abril-Junio			AVANCE ACUMULADO		
	Programado	Alcanzado	EF%	Programado	Alcanzado	EF%
0.00	0.00	0.00	0.00	0.00	0.00	0.00

DESCRIPCION DE RESULTADOS Y JUSTIFICACION EN CASO DE VARIACION SUPERIOR A ± 10% RESPECTO A LO PROGRAMADO

EVALUACION DEL INDICADOR

DEPENDENCIA GENERAL: D00 SECRETARIA DEL AYUNTAMIENTO
DEPENDENCIA AUXILIAR: 109 Registro Civil

ELABORÓ
Lc. Isidro Sanchez Salazar

DO. No.
Sandra Cruz Montiel



MUNICIPIO DE AYTO: SAN JOSE DEL RINCÓN

PBRm-08b FICHA TECNICA DE SEGUIMIENTO DE INDICADORES 2023 DE GESTIÓN O ESTRATEGICO

TIPO DE FICHA: OSFEM

PILAR DE DESARROLLO / EJE TRANSVERSAL: 4 Pilar 4: Seguridad

TEMA DE DESARROLLO: Seguridad con visión ciudadana

PROGRAMA PRESUPUESTARIO: 01080101 Protección jurídica de las personas y sus bienes

PROYECTO PRESUPUESTARIO: 010801010302 Operación registral civil

OBJETIVO DEL PROGRAMA PRESUPUESTARIO: Conjunto de acciones para el fortalecimiento de la certeza jurídica, edificando una alianza entre los distintos órdenes de gobierno y la población, a fin de consolidar una cultura de legalidad que impacte en la prevención del delito.

DEPENDENCIA GENERAL: D00 SECRETARIA DEL AYUNTAMIENTO

DEPENDENCIA AUXILIAR: 109 Registro Civil

ESTRUCTURA DEL INDICADOR

NOMBRE DEL INDICADOR: Porcentaje de exámenes de desempeño efectuados a los servidores públicos.

FÓRMULA DEL CÁLCULO: (Exámenes de desempeño de funciones efectuados a los servidores públicos/Exámenes de desempeño de funciones programados)*100

INTERPRETACIÓN:

DIMENSIÓN QUE ATIENDE: Eficiencia

DESCRIPCIÓN DEL FACTOR DE COMPARACIÓN:

AMBITO GEOGRAFICO:

COBERTURA:

LÍNEA BASE

Numero: NA 3.2 No aplica

FRECUENCIA DE MEDICIÓN: Trimestral

COMPORTAMIENTO DE LAS VARIABLES DURANTE EL TRIMESTRE: Abril-Junio

VARIABLE	UNIDAD DE MEDIDA	OPERACION	META ANUAL	AVANCE TRIMESTRAL		AVANCE ACUMULADO				
				Programado	%	Alcanzado	%	Programado	%	Alcanzado
Exámenes de desempeño de funciones efectuados a los servidores públicos			0.00	0.00	0.00	0.00	0.00	0.00	0.00	0.00
Exámenes de desempeño de funciones programados			0.00	0.00	0.00	0.00	0.00	0.00	0.00	0.00

COMPORTAMIENTO DEL INDICADOR
DESCRIPCIÓN DE LA META ANUAL

TRIMESTRE: Abril-Junio

META ANUAL	AVANCE TRIMESTRAL				AVANCE ACUMULADO			
	Programado	Alcanzado	EF%	SEMAFORO	Programado	Alcanzado	EF%	SEMAFORO
0.00	0.00	0.00	0.00		0.00	0.00	0.00	

DESCRIPCIÓN DE RESULTADOS Y JUSTIFICACIÓN EN CASO DE VARIACIÓN SUPERIOR A ± 10 % RESPECTO A LO PROGRAMADO

EVALUACION DEL INDICADOR

DEPENDENCIA GENERAL: D00 SECRETARIA DEL AYUNTAMIENTO

DEPENDENCIA AUXILIAR: 109 Registro Civil

ELABORÓ

J.C. Isidro Sanchez Salazar

Sandra Cruz Montiel

FECHA DE ELABORACION: 02/08/2023

Hoja: 173 de 484



MUNICIPIO DE AYTO: SAN JOSE DEL RINCÓN

PRM-08b FICHA TECNICA DE SEGUIMIENTO DE INDICADORES 2023 DE GESTIÓN O ESTRATEGICO

TIPO DE FICHA: OSFEM

PILAR DE DESARROLLO / EJE TRANSVERSAL: 4 Pilar 4: Seguridad
TEMA DE DESARROLLO: Seguridad con visión ciudadana
PROGRAMA PRESUPUESTARIO: 01090101 Protección jurídica de las personas y sus bienes
PROYECTO PRESUPUESTARIO: 010901010302 Operación registral civil

ESTRUCTURA DEL INDICADOR

OBJETIVO DEL PROGRAMA PRESUPUESTARIO: Conjunto de acciones para el fortalecimiento de la certeza jurídica, edificando una alianza entre los distintos órdenes de gobierno y la población, a fin de consolidar una cultura de legalidad que impacte en la prevención del delito.
DEPENDENCIA GENERAL: D00 SECRETARIA DEL AYUNTAMIENTO
DEPENDENCIA AUXILIAR: 109 Registro Civil

FRECUENCIA DE MEDICIÓN: Semestral

NOMBRE DEL INDICADOR: Tasa de variación del registro de actas de nacimiento levantadas
FÓRMULA DEL CÁLCULO: ((Número de actas de nacimiento levantadas en el año actual / Número de actas de nacimientos levantadas en el año anterior) - 1) * 100
INTERPRETACIÓN: Eficiencia en el registro de nacimientos por parte del registro civil.
DIMENSION QUE ATIENDE: Eficiencia
DESCRIPCIÓN DEL FACTOR DE COMPARACIÓN: Municipal
AMBITO GEOGRAFICO: rural
COBERTURA: 100082
LINEA BASE: 0
Numero: NA 4,1

COMPORTAMIENTO DE LAS VARIABLES DURANTE EL TRIMESTRE: Abril-Junio

VARIABLE	UNIDAD DE MEDIDA	OPERACION	META ANUAL	AVANCE TRIMESTRAL		AVANCE ACUMULADO	
				Programado	%	Alcanzado	%
Numero de actas de nacimiento levantadas en el año actual	Documento	Sumable	2.300.00	1.150.00	50.00	1.058.00	92.00
Numero de actas de nacimientos levantadas en el año anterior	Documento	Sumable	2.386.00	1.233.00	51.61	1.233.00	100.00

COMPORTAMIENTO DEL INDICADOR
DESCRIPCION DE LA META ANUAL

Eficiencia en el registro de nacimientos por parte del registro civil.

TRIMESTRE: Abril-Junio

META ANUAL	AVANCE TRIMESTRAL			AVANCE ACUMULADO		
	Programado	Alcanzado	EF%	Programado	Alcanzado	EF%
-3,73	-6,73	-14,19	210,85	-6,73	-14,19	210,85

DESCRIPCIÓN DE RESULTADOS Y JUSTIFICACIÓN EN CASO DE VARIACIÓN SUPERIOR A ± 10 % RESPECTO A LO PROGRAMADO
MEDICIÓN DE LA EFICIENCIA EN EL REGISTRO DE ACTAS DE NACIMIENTO

EVALUACION DEL INDICADOR

SE LLEVARÁN A CABO DE ACUERDO A LO CALENDARIZADO
 DEPENDENCIA GENERAL: D00 SECRETARIA DEL AYUNTAMIENTO
 DEPENDENCIA AUXILIAR: 109 Registro Civil

ELABORÓ

 Lic. Isidro Sánchez Salazar

VO. Bd.

 Sandra Cruz Montiel



MUNICIPIO DE AYTO: SAN JOSE DEL RINCÓN

PBRm-08b FICHA TECNICA DE SEGUIMIENTO DE INDICADORES 2023 DE GESTIÓN O ESTRATEGICO

TIPO DE FICHA: OSFEM

PILAR DE DESARROLLO / EJE TRANSVERSAL: 4 Pilar 4: Seguridad
 TEMA DE DESARROLLO: Seguridad con visión ciudadana
 PROGRAMA PRESUPUESTARIO: 01080101 Protección jurídica de las personas y sus bienes
 PROYECTO PRESUPUESTARIO: 010801010302 Operación registral civil

OBJETIVO DEL PROGRAMA PRESUPUESTARIO: Conjunto de acciones para el fortalecimiento de la certeza jurídica, edificando una alianza entre los distintos órdenes de gobierno y la población, a fin de consolidar una cultura de legalidad que impacte en la prevención del delito.
 DEPENDENCIA GENERAL: D00 SECRETARIA DEL AYUNTAMIENTO
 DEPENDENCIA AUXILIAR: 109 Registro Civil

ESTRUCTURA DEL INDICADOR

NOMBRE DEL INDICADOR: Tasa de variación del registro de actas de defunción levantadas
 FÓRMULA DEL CÁLCULO: $((\text{Número de actas de defunciones levantadas en el año actual} / \text{Número de actas de defunciones levantadas en el año anterior}) - 1) * 100$
 INTERPRETACIÓN: Registro de defunción por parte del registro civil.
 DIMENSIÓN QUE ATIENDE: Eficiencia
 DESCRIPCIÓN DEL FACTOR DE COMPARACIÓN: Municipal

FRECUENCIA DE MEDICIÓN:

Semestral

AMBITO GEOGRAFICO: rural
 COBERTURA: 100082
 LINEA BASE: 0

Numero: NA 4.2

COMPORTAMIENTO DE LAS VARIABLES DURANTE EL TRIMESTRE: Abril-Junio

VARIABLE	UNIDAD DE MEDIDA	OPERACION	META ANUAL	AVANCE TRIMESTRAL		AVANCE ACUMULADO	
				Programado	%	Programado	%
Numero de actas de defunciones levantadas en el año actual	Documento	Sumable	300.00	150.00	50.00	212.00	141.33
Numero de actas de defunciones levantadas en el año anterior	Documento	Sumable	520.00	279.00	53.65	279.00	100.00

**COMPORTAMIENTO DEL INDICADOR
DESCRIPCION DE LA META ANUAL**

Registro de defunción por parte del registro civil.

TRIMESTRE: Abril-Junio

META ANUAL	AVANCE TRIMESTRAL			AVANCE ACUMULADO		
	Programado	Alcanzado	EF%	Programado	Alcanzado	EF%
-42.31	-46.24	-24.01	51.92	-46.24	-24.01	51.92

DESCRIPCION DE RESULTADOS Y JUSTIFICACION EN CASO DE VARIACION SUPERIOR A ± 10 % RESPECTO A LO PROGRAMADO
MEDICION DE LA EFICIENCIA EN EL REGISTRO DE ACTAS DE DEFUNCION

EVALUACION DEL INDICADOR

SE LLEVARAN A CABO DE ACUERDO A LO CALENDARIZADO
 DEPENDENCIA GENERAL: D00 SECRETARIA DEL AYUNTAMIENTO
 DEPENDENCIA AUXILIAR: 109 Registro Civil

ELABORÓ

 Lic. Isidro Sanchez Salazar

VO. BO.

 Sandra Cruz Montiel



MUNICIPIO DE AYTO: SAN JOSE DEL RINCÓN

PBRm-08b FICHA TECNICA DE SEGUIMIENTO DE INDICADORES 2023 DE GESTIÓN O ESTRATEGICO

TIPO DE FICHA: OSFEM

PILAR DE DESARROLLO / EJE TRANSVERSAL: 4 Pilar 4: Seguridad
 TEMA DE DESARROLLO: Seguridad con visión ciudadana
 PROGRAMA PRESUPUESTARIO: 01080101 Protección jurídica de las personas y sus bienes
 PROYECTO PRESUPUESTARIO: 010801010302 Operación registral civil
 OBJETIVO DEL PROGRAMA PRESUPUESTARIO: Conjunto de acciones para el fortalecimiento de la certeza jurídica, edificando una alianza entre los distintos órdenes de gobierno y la población, a fin de consolidar una cultura de legalidad que impacte en la prevención del delito.
 DEPENDENCIA GENERAL: D00 SECRETARIA DEL AYUNTAMIENTO
 DEPENDENCIA AUXILIAR: 109 Registro Civil

ESTRUCTURA DEL INDICADOR

NOMBRE DEL INDICADOR: Tasa de variación del registro de actas de matrimonios levantadas
 FÓRMULA DEL CÁLCULO: $(\text{Número de actas de matrimonios levantadas en el año actual} / \text{Número de actas de matrimonios levantadas en el año anterior}) - 1) * 100$
 INTERPRETACIÓN: Registro del matrimonio por parte del registro civil.
 DIMENSIÓN QUE ATIENDE: Eficiencia
 DESCRIPCIÓN DEL FACTOR DE COMPARACIÓN: Municipal
 AMBITO GEOGRAFICO: rural
 COBERTURA: 100082
 LINEA BASE: 0

FRECUENCIA DE MEDICIÓN:

Semestral

Numero: NA 4.3

VARIABLE	UNIDAD DE MEDIDA	OPERACION	META ANUAL	AVANCE TRIMESTRAL				AVANCE ACUMULADO			
				Programado	%	Alcanzado	%	Programado	%	Alcanzado	%
Numero de actas de matrimonios levantadas en el año actual	Documento	Sumable	370.00	185.00	50.00	186.00	89.73	185.00	50.00	186.00	89.73
Numero de actas de matrimonios levantadas en el año anterior	Documento	Sumable	410.00	202.00	49.27	202.00	100.00	202.00	49.27	202.00	100.00

COMPORTAMIENTO DEL INDICADOR
DESCRIPCION DE LA METAANUAL

Registro del matrimonio por parte del registro civil.

TRIMESTRE: Abril-Junio

METAANUAL	AVANCE TRIMESTRAL				AVANCE ACUMULADO			
	Programado	Alcanzado	EF%	SEMAFORO	Programado	Alcanzado	EF%	SEMAFORO
-9.76	-8.42	-17.82	211.64	verde	-8.42	-17.82	211.64	verde

DESCRIPCION DE RESULTADOS Y JUSTIFICACION EN CASO DE VARIACION SUPERIOR A ± 10 % RESPECTO A LO PROGRAMADO
MEDICION DE LA EFICIENCIA EN EL REGISTRO DE ACTAS DE MATRIMONIOS

EVALUACION DEL INDICADOR

SE LLEVARAN A CABO DE ACUERDO A LO CALENDARIZADO
 DEPENDENCIA GENERAL: D00 SECRETARIA DEL AYUNTAMIENTO
 DEPENDENCIA AUXILIAR: 109 Registro Civil

ELABORÓ

Lic. Isidro Sanchez Salazar

VO/BO

Sandra Cruz Montiel



MUNICIPIO DE AYTO: SAN JOSE DEL RINCON

Pbrm-08b FICHA TECNICA DE SEGUIMIENTO DE INDICADORES 2023 DE GESTION O ESTRATEGICO

TIPO DE FICHA: OSFEM

PILAR DE DESARROLLO / EJE TRANSVERSAL: 4 Pilar 4: Seguridad

TEMA DE DESARROLLO: Seguridad con visión ciudadana

PROGRAMA PRESUPUESTARIO: 01080101 Protección jurídica de las personas y sus bienes

PROYECTO PRESUPUESTARIO: 010801010302 Operación registral civil

OBJETIVO DEL PROGRAMA PRESUPUESTARIO: Conjunto de acciones para el fortalecimiento de la certeza jurídica, edificando una alianza entre los distintos órdenes de gobierno y la población, a fin de consolidar una cultura de legalidad que impacte en la prevención del delito.

DEPENDENCIA GENERAL: D00 SECRETARIA DEL AYUNTAMIENTO

DEPENDENCIA AUXILIAR: 109 Registro Civil

ESTRUCTURA DEL INDICADOR

NOMBRE DEL INDICADOR: Tasa de variación del registro de actas divorcios levantadas

FÓRMULA DEL CALCULO: $(\text{Número de actas de divorcios levantadas en el año actual} / \text{Número de actas de divorcios levantadas en el año anterior}) - 1) * 100$

INTERPRETACION: Registro de divorcios por parte del registro civil.

DIMENSION QUE ATIENDE: Eficiencia

FRECUENCIA DE MEDICION:

Semestral

DESCRIPCION DEL FACTOR DE COMPARACION: Municipal

AMBITO GEOGRAFICO: rural

COBERTURA: 100082

LINEA BASE: 0

Numero: NA 4,4

COMPORTAMIENTO DE LAS VARIABLES DURANTE EL TRIMESTRE: Abril-Junio

VARIABLE	UNIDAD DE MEDIDA	OPERACION	META ANUAL	AVANCE TRIMESTRAL			AVANCE ACUMULADO				
				Programado	%	Alcanzado	Programado	%	Alcanzado		
Número de actas de divorcios levantadas en el año actual	Documento	Sumable	38.00	18.00	50.00	28.00	161.11	18.00	50.00	28.00	161.11
Número de actas de divorcios levantadas en el año anterior	Documento	Sumable	40.00	19.00	47.50	18.00	100.00	19.00	47.50	19.00	100.00

COMPORTAMIENTO DEL INDICADOR
DESCRIPCION DE LA META ANUAL

Registro de divorcios por parte del registro civil.

TRIMESTRE: Abril-Junio

META ANUAL	AVANCE TRIMESTRAL			AVANCE ACUMULADO				
	Programado	Alcanzado	EF%	Programado	Alcanzado	EF%		
-10.00	-5.26	52.63	-1,000.57	verde	-5.26	52.63	-1,000.57	verde

DESCRIPCION DE RESULTADOS Y JUSTIFICACION EN CASO DE VARIACION SUPERIOR A ± 10 % RESPECTO A LO PROGRAMADO
MEDICION DE LA EFICIENCIA EN EL REGISTRO DE ACTAS DE DIVORCIOS

EVALUACION DEL INDICADOR

SE LLEVARAN A CABO DE ACUERDO A LO CALENDARIZADO

DEPENDENCIA GENERAL: D00 SECRETARIA DEL AYUNTAMIENTO

DEPENDENCIA AUXILIAR: 109 Registro Civil

ELABORÓ:

Lic. Isidro Sánchez Salazar

VO. BO.

Sandra Cruz Montiel

FECHA DE ELABORACION: 02/08/2023

Hoja: 177 de 484



MUNICIPIO DE AVTO: **SAN JOSE DEL RINCON**

PFRm-08b FICHA TECNICA DE SEGUIMIENTO DE INDICADORES 2023 DE GESTIÓN O ESTRATEGICO

TIPO DE FICHA: OSFEM

PILAR DE DESARROLLO / EJE TRANSVERSAL: 4 Pilar 4: Seguridad
TEMA DE DESARROLLO: Seguridad con visión ciudadana
PROGRAMA PRESUPUESTARIO: 01080101 Protección jurídica de las personas y sus bienes
PROYECTO PRESUPUESTARIO: 010801010302 Operación registral civil
OBJETIVO DEL PROGRAMA PRESUPUESTARIO: Conjunto de acciones para el fortalecimiento de la certeza jurídica, edificando una alianza entre los distintos órdenes de gobierno y la población, a fin de consolidar una cultura de legalidad que impacte en la prevención del delito.
DEPENDENCIA GENERAL: D00 SECRETARIA DEL AYUNTAMIENTO
DEPENDENCIA AUXILIAR: 109 Registro Civil

ESTRUCTURA DEL INDICADOR

NOMBRE DEL INDICADOR: Tasa de variación del registro de adopciones levantadas
FÓRMULA DEL CÁLCULO: ((Número de actas de adopciones levantadas en el año actual / Número de actas de adopciones levantadas en el año anterior) - 1) * 100
INTERPRETACIÓN:
DIMENSIÓN QUE ATIENDE: Eficiencia
DESCRIPCIÓN DEL FACTOR DE COMPARACIÓN:
AMBITO GEOGRAFICO:
COBERTURA:
LÍNEA BASE:
Numero: NA 4.5 **No aplica**
FRECUENCIA DE MEDICIÓN: Semestral

COMPORTAMIENTO DE LAS VARIABLES DURANTE EL TRIMESTRE: Abril-Junio

VARIABLE	UNIDAD DE MEDIDA	OPERACION	META ANUAL	AVANCE TRIMESTRAL		AVANCE ACUMULADO	
				Programado	%	Programado	%
Número de actas de adopciones levantadas en el año actual			0.00	0.00	0.00	0.00	0.00
Número de actas de adopciones levantadas en el año anterior			0.00	0.00	0.00	0.00	0.00

COMPORTAMIENTO DEL INDICADOR
DESCRIPCIÓN DE LA METAANUAL

TRIMESTRE: Abril-Junio

META ANUAL	AVANCE TRIMESTRAL			AVANCE ACUMULADO		
	Programado	Alcanzado	EF%	Programado	Alcanzado	EF%
0.00	0.00	0.00	0.00	0.00	0.00	0.00

EVALUACION DEL INDICADOR

DEPENDENCIA GENERAL: D00 SECRETARIA DEL AYUNTAMIENTO
DEPENDENCIA AUXILIAR: 109 Registro Civil

ELABORÓ

 Lc. Isidro Sanchez Salazar

Sandra Cruz Montiel



MUNICIPIO DE AYTO: SAN JOSE DEL RINCON

Pbrm-08b FICHA TECNICA DE SEGUIMIENTO DE INDICADORES 2023 DE GESTIÓN O ESTRATEGICO

TIPO DE FICHA: OSFEM

PILAR DE DESARROLLO / EJE TRANSVERSAL: 4 Pilar 4: Seguridad

TEMA DE DESARROLLO: Seguridad con visión ciudadana

PROGRAMA PRESUPUESTARIO: 01080101 Protección jurídica de las personas y sus bienes

PROYECTO PRESUPUESTARIO: 010801010302 Operación registral civil

OBJETIVO DEL PROGRAMA PRESUPUESTARIO: Conjunto de acciones para el fortalecimiento de la certeza jurídica, edificando una alianza entre los distintos órdenes de gobierno y la población, a fin de consolidar una cultura de legalidad que impacte en la prevención del delito.

DEPENDENCIA GENERAL: D00 SECRETARIA DEL AYUNTAMIENTO

DEPENDENCIA AUXILIAR: 109 Registro Civil

ESTRUCTURA DEL INDICADOR

NOMBRE DEL INDICADOR: Tasa de variación del registro de actas de reconocimientos de hijos levantadas

FORMULA DEL CALCULO: ((Número de actas de reconocimiento de hijos levantadas en el año actual / Número de actas de reconocimiento de hijos levantadas en el año anterior) - 1) * 100

INTERPRETACION: Registro de reconocimiento de hijos por parte del registro civil.

DIMENSION QUE ATIENDE: Eficiencia

FRECUENCIA DE MEDICIÓN:

Semestral

DESCRIPCION DEL FACTOR DE COMPARACION: Municipal

AMBITO GEOGRAFICO: rural

COBERTURA: 100082

LINEA BASE: 0

Numero: NA 4.6

COMPORTAMIENTO DE LAS VARIABLES DURANTE EL TRIMESTRE: Abril-Junio

VARIABLE	UNIDAD DE MEDIDA	OPERACION	META ANUAL	AVANCE TRIMESTRAL		AVANCE ACUMULADO	
				Programado	%	Programado	%
Número de actas de reconocimiento de hijos levantadas en el año actual	Documento	Sumable	50.00	25.00	50.00	22.00	88.00
Número de actas de reconocimiento de hijos levantadas en el año anterior	Documento	Sumable	54.00	32.00	59.26	32.00	100.00

COMPORTAMIENTO DEL INDICADOR

DESCRIPCION DE LA META ANUAL

Registro de reconocimiento de hijos por parte del registro civil.

TRIMESTRE: Abril-Junio

META ANUAL	AVANCE TRIMESTRAL			AVANCE ACUMULADO		
	Programado	Alcanzado	EF%	Programado	Alcanzado	EF%
-7.41	-21.88	-31.25	142.82	-21.88	-31.25	142.82

DESCRIPCION DE RESULTADOS Y JUSTIFICACION EN CASO DE VARIACION SUPERIOR A ± 10 % RESPECTO A LO PROGRAMADO MEDICION DE LA EFICIENCIA EN EL REGISTRO DE ACTAS DE RECONOCIMIENTOS DE HIJOS

EVALUACION DEL INDICADOR

SE LLEVARAN A CABO DE ACUERDO A LO CALENDARIZADO

DEPENDENCIA GENERAL: D00 SECRETARIA DEL AYUNTAMIENTO

DEPENDENCIA AUXILIAR: 109 Registro Civil

ELABORÓ

M.C. Isidro Sanchez Salazar

NO. 88

Sandra Cruz Montiel

FECHA DE ELABORACION: 02/08/2023

Hoja: 178 de 484



MUNICIPIO DE AYTO: **SAN JOSE DEL RINCON**

Pbrm-08b FICHA TECNICA DE SEGUIMIENTO DE INDICADORES 2023 DE GESTIÓN O ESTRATEGICO

TIPO DE FICHA: **OSFEM**

PILAR DE DESARROLLO / EJE TRANSVERSAL: **4 Pilar 4: Seguridad**

TEMA DE DESARROLLO: **Seguridad con visión ciudadana**

PROGRAMA PRESUPUESTARIO: **01080101 Protección jurídica de las personas y sus bienes**

PROYECTO PRESUPUESTARIO: **010801010302 Operación registral civil**

OBJETIVO DEL PROGRAMA PRESUPUESTARIO: **Conjunto de acciones para el fortalecimiento de la certeza jurídica, edificando una alianza entre los distintos órdenes de gobierno y la población, a fin de consolidar una cultura de legalidad que impacte en la prevención del delito.**

DEPENDENCIA GENERAL: **D00 SECRETARIA DEL AYUNTAMIENTO**

DEPENDENCIA AUXILIAR: **109 Registro Civil**

ESTRUCTURA DEL INDICADOR

NOMBRE DEL INDICADOR: **Tasa de variación del registro de actas de reconocimientos de declaración de ausencias**

FÓRMULA DEL CALCULO: **((Número de actas de declaración de ausencias levantadas en el año actual / Número de actas de declaración de ausencias levantadas en el año anterior)- 1) * 100**

INTERPRETACION:

Eficiencia

FRECUENCIA DE MEDICIÓN:

Semestral

DESCRIPCION DEL FACTOR DE COMPARACION:

AMBITO GEOGRAFICO:

COBERTURA:

LINEA BASE

Numero: **NA 4.7**

No aplica

COMPORTAMIENTO DE LAS VARIABLES DURANTE EL TRIMESTRE: Abril-Junio

VARIABLE	UNIDAD DE MEDIDA	OPERACION	META ANUAL	AVANCE TRIMESTRAL			AVANCE ACUMULADO		
				Programado	%	Alcanzado	Programado	%	Alcanzado
Número de actas de declaración de ausencias levantadas en el año actual			0.00	0.00	0.00	0.00	0.00	0.00	0.00
Número de actas de declaración de ausencias levantadas en el año anterior			0.00	0.00	0.00	0.00	0.00	0.00	0.00

COMPORTAMIENTO DEL INDICADOR

DESCRIPCION DE LA META ANUAL

TRIMESTRE: Abril-Junio

METAANUAL	AVANCE TRIMESTRAL			AVANCE ACUMULADO		
	Programado	Alcanzado	EF%	Programado	Alcanzado	EF%
0.00	0.00	0.00	0.00	0.00	0.00	0.00

DESCRIPCION DE RESULTADOS Y JUSTIFICACION EN CASO DE VARIACION SUPERIOR A ± 10 % RESPECTO A LO PROGRAMADO

EVALUACION DEL INDICADOR

DEPENDENCIA GENERAL: **D00 SECRETARIA DEL AYUNTAMIENTO**

DEPENDENCIA AUXILIAR: **109 Registro Civil**

ELABORÓ

Lic. Isidro Sanchez Salazar

Revisó

Sandra Cruz Montiel

FECHA DE ELABORACION: 02/09/2023

Hoja: 180 de 484



MUNICIPIO DE AYO: SAN JOSE DEL RINCON

PBRm-08b FICHA TECNICA DE SEGUIMIENTO DE INDICADORES 2023 DE GESTIÓN O ESTRATEGICO

TIPO DE FICHA: OSFEM

PILAR DE DESARROLLO/ EJE TRANSVERSAL: II Eje transversal II: Gobierno Moderno, Capaz y Responsable

TEMA DE DESARROLLO: Finanzas públicas sanas .

PROGRAMA PRESUPUESTARIO: 01080102 Modernización del catastro mexiquense

PROYECTO PRESUPUESTARIO: 010801020201 Información catastral municipal

OBJETIVO DEL PROGRAMA PRESUPUESTARIO: Engloba las acciones que se llevan a cabo por los gobiernos municipales en los procesos de registro de bienes inmuebles en el territorio estatal, así como determinar extensión geográfica y valor catastral por

DEPENDENCIA GENERAL: 118 Catastro Municipal

DEPENDENCIA AUXILIAR: 118 Catastro Municipal

ESTRUCTURA DEL INDICADOR

NOMBRE DEL INDICADOR: Porcentaje de servicios catastrales atendidos.

FÓRMULA DEL CÁLCULO: (Servicios catastrales atendidos a la población/Servicios catastrales solicitados por la población)*100

INTERPRETACIÓN: Servicios catastrales solicitados.

DIMENSIÓN QUE ATIENDE: Eficiencia

DESCRIPCIÓN DEL FACTOR DE COMPARACIÓN: Municipal

AMBITO GEOGRAFICO: rural

COBERTURA: 100082

LÍNEA BASE: 0

Numero: NC 1

FRECUENCIA DE MEDICIÓN: Semestral

COMPORTAMIENTO DE LAS VARIABLES DURANTE EL TRIMESTRE: Abril-Junio

VARIABLE	UNIDAD DE MEDIDA	OPERACION	META ANUAL	AVANCE TRIMESTRAL		AVANCE ACUMULADO			
				Programado	%	Alcanzado	%	Alcanzado	%
Servicios catastrales atendidos a la población	Servicio	Sumable	100.00	50.00	50.00	58.00	116.00	58.00	116.00
Servicios catastrales solicitados por la población	Servicio	Sumable	100.00	50.00	50.00	50.00	100.00	50.00	100.00

COMPORTAMIENTO DEL INDICADOR
DESCRIPCIÓN DE LA META ANUAL

Servicios catastrales solicitados:

TRIMESTRE: Abril-Junio

META ANUAL	AVANCE TRIMESTRAL			AVANCE ACUMULADO		
	Programado	Alcanzado	EF%	Programado	Alcanzado	EF%
100.00	100.00	116.00	116.00	100.00	116.00	116.00

DESCRIPCIÓN DE RESULTADOS Y JUSTIFICACIÓN EN CASO DE VARIACIÓN SUPERIOR A ± 10 % RESPECTO A LO PROGRAMADO
Solicitudes de Trámites catastrales recibidas

EVALUACION DEL INDICADOR

Interés de la población en la regularización de sus predios.

DEPENDENCIA GENERAL: 118 Catastro Municipal

DEPENDENCIA AUXILIAR: 118 Catastro Municipal

ELABORÓ

Geo. Enrique Gómez Macedo

REV. BO.

Sandra Cruz Montiel



MUNICIPIO DE AVTO: SAN JOSE DEL RINCON

PBRM-08b FICHA TECNICA DE SEGUIMIENTO DE INDICADORES 2023 DE GESTIÓN O ESTRATEGICO

TIPO DE FICHA: OSFEM

PILAR DE DESARROLLO / EJE TRANSVERSAL: II Eje transversal II: Gobierno Moderno, Capaz y Responsable

TEMA DE DESARROLLO:

Finanzas públicas sanas .

PROGRAMA PRESUPUESTARIO:

01080102 Modernización del catastro mexicano

PROYECTO PRESUPUESTARIO:

010801020201 Información catastral municipal

OBJETIVO DEL PROGRAMA PRESUPUESTARIO:

Enlazar las acciones que se llevan a cabo por los gobiernos municipales en los procesos de registro de bienes inmuebles en el territorio estatal, así como determinar extensión geográfica y valor catastral por

DEPENDENCIA GENERAL:

118 Catastro Municipal

DEPENDENCIA AUXILIAR:

118 Catastro Municipal

ESTRUCTURA DEL INDICADOR

NOMBRE DEL INDICADOR: Porcentaje de levantamientos topográficos catastrales de inmuebles realizados.

FÓRMULA DEL CÁLCULO: (Levantamientos topográficos realizados para la actualización catastral de inmuebles/Levantamientos topográficos programados para la actualización catastral de inmuebles)*100

INTERPRETACIÓN:

Levantamientos topográficos realizados para la actualización catastral.

DIMENSIÓN QUE ATENDE:

Eficiencia

DESCRIPCIÓN DEL FACTOR DE COMPARACIÓN:

Municipal

AMBITO GEOGRAFICO:

rural

COBERTURA:

100082

LÍNEA BASE

0

Numero: NC 2

FRECUENCIA DE MEDICIÓN:

Semestral

COMPORTAMIENTO DE LAS VARIABLES DURANTE EL TRIMESTRE: Abril-Junio

VARIABLE	UNIDAD DE MEDIDA	OPERACION	META ANUAL	AVANCE TRIMESTRAL		AVANCE ACUMULADO	
				Programado	%	Alcanzado	%
Levantamientos topográficos realizados para la actualización catastral de inmuebles	Piano	Sumable	6.00	3.00	50.00	2.00	66.67
Levantamientos topográficos programados para la actualización catastral de inmuebles	Piano	Sumable	6.00	3.00	50.00	3.00	100.00

COMPORTAMIENTO DEL INDICADOR

DESCRIPCIÓN DE LA METAANUAL

Levantamientos topográficos realizados para la actualización catastral.

TRIMESTRE: Abril-Junio

METAANUAL	AVANCE TRIMESTRAL				AVANCE ACUMULADO			
	Programado	Alcanzado	EF%	SEMAFORO	Programado	Alcanzado	EF%	SEMAFORO
100.00	100.00	66.67	66.67	amarillo	100.00	66.67	66.67	amarillo

DESCRIPCIÓN DE RESULTADOS Y JUSTIFICACIÓN EN CASO DE VARIACIÓN SUPERIOR A ± 10 % RESPECTO A LO PROGRAMADO

Solicitudes de trámites catastrales recibidas

SEMAFORO

Se da seguimiento de acuerdo al calendario de actividades

DEPENDENCIA GENERAL: 118 Catastro Municipal

DEPENDENCIA AUXILIAR: 118 Catastro Municipal



ELABORA

Gec. Enrique Gómez Macedo

Handwritten signature and stamp

Sandra Cruz Montiel



MUNICIPIO DE AYTO: SAN JOSE DEL RINCON

PBrm-08b FICHA TECNICA DE SEGUIMIENTO DE INDICADORES 2023 DE GESTIÓN O ESTRATEGICO

TIPO DE FICHA: OSFEM

PILAR DE DESARROLLO / EJE TRANSVERSAL: II Eje transversal II: Gobierno Moderno, Capaz y Responsable

TEMA DE DESARROLLO: Finanzas públicas sanas.

PROGRAMA PRESUPUESTARIO: 01080102 Modernización del catastro mexiquense

PROYECTO PRESUPUESTARIO: 010801020201 Información catastral municipal

OBJETIVO DEL PROGRAMA PRESUPUESTARIO: Engloba las acciones que se llevan a cabo por los gobiernos municipales en los procesos de registro de bienes inmuebles en el territorio estatal, así como determinar extensión geográfica y valor catastral por

DEPENDENCIA GENERAL: 118 Catastro Municipal

DEPENDENCIA AUXILIAR: 118 Catastro Municipal

ESTRUCTURA DEL INDICADOR

NOMBRE DEL INDICADOR: Porcentaje de solicitudes de trámite catastral recibidas.

FORMULA DEL CALCULO: (Solicitudes de trámite catastral recibidas/Solicitudes de trámite catastral programadas)*100

INTERPRETACIÓN: Solicitudes de trámites catastrales recibidas.

DIMENSIÓN QUE ATIENDE: Eficiencia

DESCRIPCIÓN DEL FACTOR DE COMPARACIÓN: Municipal

AMBITO GEOGRAFICO: RURAL

COBERTURA: 100082

LINEA BASE: 0

Numero: NA 1.1

FRECUENCIA DE MEDICIÓN: Trimestral

COMPORTAMIENTO DE LAS VARIABLES DURANTE EL TRIMESTRE: Abril-Junio

VARIABLE	UNIDAD DE MEDIDA	OPERACION	META ANUAL		AVANCE TRIMESTRAL		AVANCE ACUMULADO	
			Programado	Alcanzado	%	Alcanzado	%	Alcanzado
Solicitudes de trámite catastral recibidas	Solicitud	Sumable	100.00	100.00	20.00	20.00	100.00	50.00
Solicitudes de trámite catastral programadas	Solicitud	Sumable	100.00	100.00	20.00	20.00	100.00	50.00

COMPORTAMIENTO DEL INDICADOR DESCRIPCIÓN DE LA META ANUAL

Solicitudes de trámites catastrales recibidas.

TRIMESTRE: Abril-Junio

META ANUAL	AVANCE TRIMESTRAL			AVANCE ACUMULADO		
	Programado	Alcanzado	EF%	Programado	Alcanzado	EF%
100.00	100.00	100.00	100.00	116.00	116.00	verde

DESCRIPCIÓN DE RESULTADOS Y JUSTIFICACIÓN EN CASO DE VARIACIÓN SUPERIOR A ± 10 % RESPECTO A LO PROGRAMADO SOLICITUD DE TRÁMITES RECIBIDAS

EVALUACION DEL INDICADOR

SE DARA SEGUIMIENTO A LO ESTABLECIDO

DEPENDENCIA GENERAL: 118 Catastro Municipal

DEPENDENCIA AUXILIAR: 118 Catastro Municipal

ELABORADO

Geo. Enrique Gómez Macedo

VB. BO.

Sandra Cruz Montiel



MUNICIPIO DE AYTO: SAN JOSE DEL RINCON

PBRm-08b FICHA TECNICA DE SEGUIMIENTO DE INDICADORES 2023 DE GESTIÓN O ESTRATEGICO

TIPO DE FICHA: OSFEM

PILAR DE DESARROLLO / EJE TRANSVERSAL: II Eje transversal II: Gobierno Moderno, Capaz y Responsable

TEMA DE DESARROLLO: Finanzas públicas sanas.

PROGRAMA PRESUPUESTARIO: 01080102 Modernización del catastro mexicano

PROYECTO PRESUPUESTARIO: 010801020201 Información catastral municipal

OBJETIVO DEL PROGRAMA PRESUPUESTARIO: Engloba las acciones que se llevan a cabo por los gobiernos municipales en los procesos de registro de bienes inmuebles en el territorio estatal, así como determinar extensión geográfica y valor catastral por

DEPENDENCIA GENERAL: 118 Catastro Municipal

DEPENDENCIA AUXILIAR: 118 Catastro Municipal

ESTRUCTURA DEL INDICADOR

NOMBRE DEL INDICADOR: Porcentaje en la atención de las solicitudes de trámite catastral.

FORMULA DEL CALCULO: (Solicitudes de trámite catastral atendidas/Solicitudes de trámite catastral en proceso)*100

INTERPRETACIÓN:

DIMENSIÓN QUE ATIENDE: Eficiencia

DESCRIPCIÓN DEL FACTOR DE COMPARACIÓN:

ÁMBITO GEOGRÁFICO:

COBERTURA:

LÍNEA BASE

Número: NA 1.2 No aplica

FRECUENCIA DE MEDICIÓN:

Trimestral

COMPORTAMIENTO DE LAS VARIABLES DURANTE EL TRIMESTRE: Abril-Junio

VARIABLE	UNIDAD DE MEDIDA	OPERACION	META ANUAL	AVANCE TRIMESTRAL			AVANCE ACUMULADO		
				Programado	%	Alcanzado	Programado	%	Alcanzado
Solicitudes de trámite catastral atendidas			0.00	0.00	0.00	0.00	0.00	0.00	0.00
Solicitudes de trámite catastral en proceso			0.00	0.00	0.00	0.00	0.00	0.00	0.00

COMPORTAMIENTO DEL INDICADOR
DESCRIPCIÓN DE LA METAANUAL

TRIMESTRE: Abril-Junio

META ANUAL	AVANCE TRIMESTRAL			AVANCE ACUMULADO		
	Programado	Alcanzado	EF%	Programado	Alcanzado	EF%
0.00	0.00	0.00	0.00	0.00	0.00	0.00

DESCRIPCIÓN DE RESULTADOS Y JUSTIFICACIÓN EN CASO DE VARIACIÓN SUPERIOR A ± 10% RESPECTO A LO PROGRAMADO

EVALUACION DEL INDICADOR

DEPENDENCIA GENERAL: 118 Catastro Municipal
DEPENDENCIA AUXILIAR: 118 Catastro Municipal

ELABORÓ

Geo. Enrique Gómez Macedo

108-80

Sandra Cruz Montiel



MUNICIPIO DE AYTO: SAN JOSE DEL RINCON

PBrm-08b FICHA TECNICA DE SEGUIMIENTO DE INDICADORES 2023 DE GESTIÓN O ESTRATEGICO

TIPO DE FICHA: OSFEM

PILAR DE DESARROLLO / EJE TRANSVERSAL: II Eje transversal II: Gobierno Moderno, Capaz y Responsable

TEMA DE DESARROLLO: Finanzas públicas sanas :

PROGRAMA PRESUPUESTARIO: 01080102 Modernización del catastro mexiquense

PROYECTO PRESUPUESTARIO: 010801020201 Información catastral municipal

OBJETIVO DEL PROGRAMA PRESUPUESTARIO: Enjloba las acciones que se llevan a cabo por los gobiernos municipales en los procesos de registro de bienes inmuebles en el territorio estatal, así como determinar extensión geográfica y valor catastral por

DEPENDENCIA GENERAL: 118 Catastro Municipal

DEPENDENCIA AUXILIAR: 118 Catastro Municipal

ESTRUCTURA DEL INDICADOR

NOMBRE DEL INDICADOR: Porcentaje de diligencias de inspección y medición de inmuebles realizadas.

FORMULA DEL CALCULO: (Diligencias de inspección y medición de inmuebles realizadas/Diligencias de inspección y medición de inmuebles programadas)*100

INTERPRETACION:

DIMENSION QUE ATIENDE: Eficiencia

DESCRIPCIÓN DEL FACTOR DE COMPARACIÓN:

AMBITO GEOGRAFICO:

COBERTURA:

LINEA BASE

Numero: NA 2.1 No aplica

FRECUENCIA DE MEDICIÓN: Trimestral

COMPORTAMIENTO DE LAS VARIABLES DURANTE EL TRIMESTRE: Abril-Junio

VARIABLE	UNIDAD DE MEDIDA	OPERACION	META ANUAL	AVANCE TRIMESTRAL		AVANCE ACUMULADO			
				Programado	%	Alcanzado	%	Programado	%
Diligencias de inspección y medición de inmuebles realizadas			0.00	0.00	0.00	0.00	0.00	0.00	0.00
Diligencias de inspección y medición de inmuebles programadas			0.00	0.00	0.00	0.00	0.00	0.00	0.00

COMPORTAMIENTO DEL INDICADOR
DESCRIPCIÓN DE LA META ANUAL

TRIMESTRE: Abril-Junio

META ANUAL	AVANCE TRIMESTRAL			AVANCE ACUMULADO		
	Programado	Alcanzado	EF%	Programado	Alcanzado	EF%
0.00	0.00	0.00	0.00	0.00	0.00	0.00

DESCRIPCIÓN DE RESULTADOS Y JUSTIFICACIÓN EN CASO DE VARIACIÓN SUPERIOR A ± 10 % RESPECTO A LO PROGRAMADO

EVALUACION DEL INDICADOR

DEPENDENCIA GENERAL: 118 Catastro Municipal
DEPENDENCIA AUXILIAR: 118 Catastro Municipal

ELABORADO

Geo. Enrique Gómez Macedo

V.D. B.D.

Sandra Cruz Montiel

FECHA DE ELABORACION: 02/08/2023

Hoja: 186 de 484



MUNICIPIO DE AYTO: SAN JOSE DEL RINCON

PBrm-08b FICHA TECNICA DE SEGUIMIENTO DE INDICADORES 2023 DE GESTIÓN O ESTRATEGICO

TIPO DE FICHA: OSFEM

PILAR DE DESARROLLO / EJE TRANSVERSAL:

II Eje transversal II: Gobierno Moderno, Capaz y Responsable

TEMA DE DESARROLLO:

Finanzas públicas sanas.

PROGRAMA PRESUPUESTARIO:

01080102 Modernización del catastro mexiquense

PROYECTO PRESUPUESTARIO:

010801020201 Información catastral municipal

OBJETIVO DEL PROGRAMA PRESUPUESTARIO:

Engloba las acciones que se llevan a cabo por los gobiernos municipales en los procesos de registro de bienes inmuebles en el territorio estatal, así como determinar extensión geográfica y valor catastral por demarcación que definen la imposición fiscal.

DEPENDENCIA GENERAL:

118 Catastro Municipal

DEPENDENCIA AUXILIAR:

118 Catastro Municipal

ESTRUCTURA DEL INDICADOR

NOMBRE DEL INDICADOR:

Porcentaje de notificaciones entregadas para la realización de diligencias de inspección y medición de inmuebles.

FORMULA DEL CALCULO:

(Notificaciones entregadas para la realización de diligencias de inspección y medición de inmuebles/Notificaciones generadas para la realización de diligencias de inspección y medición de inmuebles)*100

INTERPRETACIÓN:

Eficiencia

DIMENSIÓN QUE ATIENDE:

FRECUENCIA DE MEDICIÓN:

Trimestral

DESCRIPCIÓN DEL FACTOR DE COMPARACIÓN:

AMBITO GEOGRAFICO:

COBERTURA:

LINEA BASE

Numero:

NA 2.2 No aplica

COMPORTAMIENTO DE LAS VARIABLES DURANTE EL TRIMESTRE: Abril-Junio

VARIABLE	UNIDAD DE MEDIDA	OPERACION	META ANUAL	AVANCE TRIMESTRAL		AVANCE ACUMULADO	
				Programado	%	Programado	%
Notificaciones entregadas para la realización de diligencias de inspección y medición de inmuebles			0.00	0.00	0.00	0.00	0.00
Notificaciones generadas para la realización de diligencias de inspección y medición de inmuebles			0.00	0.00	0.00	0.00	0.00

COMPORTAMIENTO DEL INDICADOR DESCRIPCIÓN DE LA META ANUAL

META ANUAL	TRIMESTRE: Abril-Junio			AVANCE ACUMULADO		
	Programado	Alcanzado	EF%	Programado	Alcanzado	EF%
0.00	0.00	0.00	0.00	0.00	0.00	0.00

EVALUACION DEL INDICADOR

DEPENDENCIA GENERAL: 118 Catastro Municipal
DEPENDENCIA AUXILIAR: 118 Catastro Municipal

ELABORADO
Géto. Enrique Gómez Macedo

VD. ED.
Sandra Cruz Montiel



MUNICIPIO DE AYTO: SAN JOSE DEL RINCON

PBRM-08b FICHA TECNICA DE SEGUIMIENTO DE INDICADORES 2023 DE GESTION O ESTRATEGICO

TIPO DE FICHA: OSFEM

PILAR DE DESARROLLO / EJE TRANSVERSAL: II Eje transversal II: Gobierno Moderno, Capaz y Responsable

TEMA DE DESARROLLO: Finanzas públicas sanas .

PROGRAMA PRESUPUESTARIO: 01080102 Modernización del catastro meztiquense

PROYECTO PRESUPUESTARIO: 010801020201 Información catastral municipal

OBJETIVO DEL PROGRAMA PRESUPUESTARIO: Engloba las acciones que se llevan a cabo por los gobiernos municipales en los procesos de registro de bienes inmuebles en el territorio estatal, así como determinar extensión geográfica y valor catastral por demarcación que definen la imposición fiscal.

DEPENDENCIA GENERAL: 118 Catastro Municipal

DEPENDENCIA AUXILIAR: 118 Catastro Municipal

ESTRUCTURA DEL INDICADOR

NOMBRE DEL INDICADOR: Porcentaje de planos topográficos levantados en campo.

FÓRMULA DEL CÁLCULO: (Levantamientos de planos topográficos en campo efectuados/Levantamientos de Planos topográficos en campo programados)*100

INTERPRETACIÓN: Levantamiento de planos topográficos en campo.

DIMENSIÓN QUE ATIENDE: Eficiencia

DESCRIPCIÓN DEL FACTOR DE COMPARACIÓN: Municipal

ÁMBITO GEOGRÁFICO: RURAL

COBERTURA: 100082

LÍNEA BASE: 0

Número: NA 2.3

FRECUENCIA DE MEDICIÓN: Trimestral

Trimestral

COMPORTAMIENTO DE LAS VARIABLES DURANTE EL TRIMESTRE: Abril-Junio

VARIABLE	UNIDAD DE MEDIDA	OPERACION	META ANUAL	AVANCE TRIMESTRAL		AVANCE ACUMULADO					
				Programado	%	Alcanzado	%	Programado	%	Alcanzado	%
Levantamientos de planos topográficos en campo efectuados	Plano	Sumable	6.00	1.00	16.67	1.00	100.00	3.00	50.00	2.00	66.67
Levantamientos de Planos topográficos en campo programados	Plano	Sumable	6.00	1.00	16.67	1.00	100.00	3.00	50.00	3.00	100.00

COMPORTAMIENTO DEL INDICADOR

DESCRIPCIÓN DE LA META ANUAL

Levantamiento de planos topográficos en campo.

TRIMESTRE: Abril-Junio

META ANUAL	AVANCE TRIMESTRAL				AVANCE ACUMULADO			
	Programado	Alcanzado	EF%	SEMAFORO	Programado	Alcanzado	EF%	SEMAFORO
100.00	100.00	100.00	100.00	verde	100.00	66.67	66.67	verde

DESCRIPCIÓN DE RESULTADOS Y JUSTIFICACIÓN EN CASO DE VARIACIÓN SUPERIOR A ± 10 % RESPECTO A LO PROGRAMADO

EVALUACION DEL INDICADOR

SE LLEVARA DE ACUERDO A LO ESTABLECIDO

DEPENDENCIA GENERAL: 118 Catastro Municipal

DEPENDENCIA AUXILIAR: 118 Catastro Municipal

ELABORO

Geo. Enrique Gómez Macedo

NO BO

Sandra Cruz Montiel

FECHA DE ELABORACION: 02/08/2023

Hoja: 187 de 484



MUNICIPIO DE AYO: **SAN JOSE DEL RINCON**

Pbrm-08b FICHA TECNICA DE SEGUIMIENTO DE INDICADORES 2023 DE GESTIÓN O ESTRATEGICO

TIPO DE FICHA: **OSFEM**

PILAR DE DESARROLLO / EJE TRANSVERSAL: **II Eje transversal II: Gobierno Moderno, Capaz y Responsable**

TEMA DE DESARROLLO:

Comunicación y diálogo con la ciudadanía como elemento clave de gobernabilidad.

PROGRAMA PRESUPUESTARIO:

01080301 Comunicación pública y fortalecimiento informativo

PROYECTO PRESUPUESTARIO:

010803010103 Difusión y comunicación institucional

OBJETIVO DEL PROGRAMA PRESUPUESTARIO:

Difundir los valores y principios de gobierno, promoviendo la cultura de la información transparente y corresponsable entre gobierno, medios y sectores sociales, con pleno respeto a la libertad de expresión y mantener informada a la sociedad sobre las acciones gubernamentales, convocando su participación en asuntos de interés público.

DEPENDENCIA GENERAL:

A00 PRESIDENCIA

DEPENDENCIA AUXILIAR:

103 Comunicación Social

ESTRUCTURA DEL INDICADOR

NOMBRE DEL INDICADOR:

Porcentaje de divulgación de planes y programas de acción gubernamental para instancias de gobierno y la sociedad.

FÓRMULA DEL CÁLCULO:

(Planes y programas de acción gubernamental divulgados/Total de planes de acción gubernamental que maneja la administración municipal)*100

INTERPRETACIÓN:

Difusión de información del actuar gubernamental.

FRECUENCIA DE MEDICIÓN:

Semestral

DIMENSIÓN QUE ATIENDE:

Eficiencia

DESCRIPCIÓN DEL FACTOR DE COMPARACIÓN:

Municipal

AMBITO GEOGRAFICO:

rural

COBERTURA:

100082

LINEA BASE

0

Numero: **NC 1**

COMPORTAMIENTO DE LAS VARIABLES DURANTE EL TRIMESTRE: Abril-Junio

VARIABLE	UNIDAD DE MEDIDA	OPERACION	META ANUAL	AVANCE TRIMESTRAL		AVANCE ACUMULADO	
				Programado	%	Alcanzado	%
Planes y programas de acción gubernamental divulgados	Evento	Sumable	100.00	40.00	40.00	102.50	102.50
Total de planes de acción gubernamental que maneja la administración municipal	Evento	Sumable	100.00	40.00	40.00	100.00	100.00

COMPORTAMIENTO DEL INDICADOR

DESCRIPCIÓN DE LA META ANUAL

Difusión de información del actuar gubernamental.

TRIMESTRE: Abril-Junio

META ANUAL	AVANCE TRIMESTRAL			AVANCE ACUMULADO		
	Programado	Alcanzado	EF%	Programado	Alcanzado	EF%
100.00	100.00	102.50	102.50	100.00	102.50	102.50

DESCRIPCIÓN DE RESULTADOS Y JUSTIFICACIÓN EN CASO DE VARIACIÓN SUPERIOR A ± 10 % RESPECTO A LO PROGRAMADO DAR A CONOCER A LA CIUDADANÍA LOS PLANES, PROGRAMAS, Y ACCIONES GUBERNAMENTALES DE INTERÉS PÚBLICO

EVALUACION DEL INDICADOR

HACER PARTICIPE A LA POBLACION DEL TRABAJO MUNICIPAL

DEPENDENCIA GENERAL:

A00 PRESIDENCIA

DEPENDENCIA AUXILIAR:

103 Comunicación Social

ELABORÓ

Lic. Jose Carmen Salgado Coparese

VO. BO.

Sandra Cruz Montiel



MUNICIPIO DE AYTO: SAN JOSE DEL RINCON

Pbrm-08b FICHA TECNICA DE SEGUIMIENTO DE INDICADORES 2023 DE GESTIÓN O ESTRATEGICO

TIPO DE FICHA: OSFEM

PILAR DE DESARROLLO / EJE TRANSVERSAL: II Eje transversal II: Gobierno Moderno, Capaz y Responsable

TEMA DE DESARROLLO: Comunicación y diálogo con la ciudadanía como elemento clave de gobernabilidad.

PROGRAMA PRESUPUESTARIO: 01080301 Comunicación pública y fortalecimiento informativo

PROYECTO PRESUPUESTARIO: 010803010103 Difusión y comunicación institucional

OBJETIVO DEL PROGRAMA PRESUPUESTARIO: Difundir los valores y principios de gobierno, promoviendo la cultura de la información transparente y corresponsable entre gobierno, medios y sectores sociales, con pleno respeto a la libertad de expresión y mantener informada a la sociedad sobre las acciones gubernamentales, convocando su participación en asuntos de interés público.

DEPENDENCIA GENERAL: A00 PRESIDENCIA

DEPENDENCIA AUXILIAR: 103 Comunicación Social

ESTRUCTURA DEL INDICADOR

NOMBRE DEL INDICADOR: Porcentaje de resultados de los planes y programas de acción gubernamental para instancias de gobierno y la sociedad.

FÓRMULA DEL CÁLCULO: (Resultados de la evaluación de los planes y programas de acción gubernamental por parte de sociedad organizada/Resultados esperados en la evaluación de los planes y programas de acción gubernamental por parte de la sociedad organizada)*100

INTERPRETACIÓN: Evaluaciones emitidas por parte de la sociedad a las acciones de gobierno.

DIMENSIÓN QUE ATIENDE: Eficiencia

DESCRIPCIÓN DEL FACTOR DE COMPARACIÓN: Municipal

AMBITO GEOGRAFICO: rural

COBERTURA: 100082

LINEA BASE: 0

Numero: NC 2

FRECUENCIA DE MEDICIÓN: Semestral

COMPORTAMIENTO DE LAS VARIABLES DURANTE EL TRIMESTRE: Abril-Junio

VARIABLE	UNIDAD DE MEDIDA	OPERACION	META ANUAL	AVANCE TRIMESTRAL			AVANCE ACUMULADO				
				Programado	%	Alcanzado	Programado	%	Alcanzado		
Resultados de la evaluación de los planes y programas de acción gubernamental por parte de sociedad organizada	Evento	Sumable	190.00	82.00	43.16	70.00	86.37	82.00	43.16	70.00	86.37
Resultados esperados en la evaluación de los planes y programas de acción gubernamental por parte de la sociedad organizada	Evento	Sumable	190.00	82.00	43.16	82.00	100.00	82.00	43.16	82.00	100.00

**COMPORTAMIENTO DEL INDICADOR
DESCRIPCION DE LA META ANUAL**

Evaluaciones emitidas por parte de la sociedad a las acciones de gobierno.

TRIMESTRE: Abril-Junio

META ANUAL	AVANCE TRIMESTRAL			AVANCE ACUMULADO		
	Programado	Alcanzado	EF%	Programado	Alcanzado	EF%
100.00	100.00	85.37	85.37	100.00	85.37	85.37

DESCRIPCIÓN DE RESULTADOS Y JUSTIFICACIÓN EN CASO DE VARIACIÓN SUPERIOR A ± 10 % RESPECTO A LO PROGRAMADO
LA CIUDADANÍA REQUIERE RESULTADOS DE LOS PLANES Y PROGRAMAS DE ACCIÓN IMPLEMENTADOS

EVALUACION DEL INDICADOR

Se están llevando de acuerdo a lo planificado

DEPENDENCIA GENERAL: A00 PRESIDENCIA

DEPENDENCIA AUXILIAR: 103 Comunicación Social

ELABORÓ

Lic. Jose Carmen Salgado Contreras

SECRETARÍA PARALELA

VS. PD

Sandra Cruz Montiel



MUNICIPIO DE AYTO: SAN JOSE DEL RINCON

Pbrm-08b FICHA TECNICA DE SEGUIMIENTO DE INDICADORES 2023 DE GESTIÓN O ESTRATEGICO

TIPO DE FICHA: OSFEM

PILAR DE DESARROLLO / EJE TRANSVERSAL: II Eje transversal II: Gobierno Moderno, Capaz y Responsable

TEMA DE DESARROLLO: Comunicación y diálogo con la ciudadanía como elemento clave de gobernabilidad.

PROGRAMA PRESUPUESTARIO: 01080301 Comunicación pública y fortalecimiento informativo

PROYECTO PRESUPUESTARIO: 010803010103 Difusión y comunicación institucional

OBJETIVO DEL PROGRAMA PRESUPUESTARIO: Difundir los valores y principios de gobierno, promoviendo la cultura de la información transparente y corresponsable entre gobierno, medios y sectores sociales, con pleno respeto a la libertad de expresión y mantener informada a la sociedad sobre las acciones gubernamentales, convocando su participación en asuntos de interés público.

DEPENDENCIA GENERAL: A00 PRESIDENCIA

DEPENDENCIA AUXILIAR: 103 Comunicación Social

ESTRUCTURA DEL INDICADOR

NOMBRE DEL INDICADOR: Porcentaje de eventos celebrados para la difusión del cumplimiento del Plan de Desarrollo Municipal

FORMULA DEL CALCULO: (Eventos celebrados para la difusión del cumplimiento del Plan de Desarrollo Municipal/Eventos programados para la difusión del cumplimiento del Plan de Desarrollo Municipal)*100

INTERPRETACION: Difusión de información gubernamental.

DIMENSION QUE ATIENDE: Eficiencia

DESCRIPCION DEL FACTOR DE COMPARACION: Municipal

AMBITO GEOGRAFICO: RURAL

COBERTURA: 100082

LINEA BASE: 0

Numero: NA 1,1

FRECUENCIA DE MEDICION: Trimestral

COMPORTAMIENTO DE LAS VARIABLES DURANTE EL TRIMESTRE: Abril-Junio

VARIABLE	UNIDAD DE MEDIDA	OPERACION	META ANUAL	AVANCE TRIMESTRAL		AVANCE ACUMULADO	
				Programado	%	Programado	%
Eventos celebrados para la difusión del cumplimiento del Plan de Desarrollo Municipal	Informe	Sumable	1.00	0.00	0.00	0.00	0.00
Eventos programados para la difusión del cumplimiento del Plan de Desarrollo Municipal	Informe	Sumable	1.00	0.00	0.00	0.00	0.00

COMPORTAMIENTO DEL INDICADOR
DESCRIPCION DE LA META ANUAL

Difusión de información gubernamental.

TRIMESTRE: Abril-Junio

METAANUAL	AVANCE TRIMESTRAL			AVANCE ACUMULADO		
	Programado	Alcanzado	EF%	Programado	Alcanzado	EF%
100.00	0.00	0.00	0.00	0.00	0.00	0.00

DESCRIPCION DE RESULTADOS Y JUSTIFICACION EN CASO DE VARIACION SUPERIOR A ± 10 % RESPECTO AL O PROGRAMADO
DIFUSION DEL INFORME DE GOBIERNO

EVALUACION DEL INDICADOR

SE LLEVARA CABO CONFORME AL CALENDARIO

DEPENDENCIA GENERAL: A00 PRESIDENCIA

DEPENDENCIA AUXILIAR: 103 Comunicación Social

ELABORO

Lic. Jose Carmen Salgado Cortés

VO. BO

Sandra Cruz Montiel

FECHA DE ELABORACION: 02/08/2023

Hoja: 190 de 484

SECRETARIA DE GOBIERNO



MUNICIPIO DE AYTO: SAN JOSE DEL RINCON

PBRm-08b FICHA TECNICA DE SEGUIMIENTO DE INDICADORES 2023 DE GESTIÓN O ESTRATEGICO

TIPO DE FICHA: OSFEM

PILAR DE DESARROLLO / EJE TRANSVERSAL: II Eje transversal II: Gobierno Moderno, Capaz y Responsable

TEMA DE DESARROLLO: Comunicación y diálogo con la ciudadanía como elemento clave de gobernabilidad.

PROGRAMA PRESUPUESTARIO: 01080301 Comunicación pública y fortalecimiento informativo

PROYECTO PRESUPUESTARIO: 010803010103 Difusión y comunicación institucional

OBJETIVO DEL PROGRAMA PRESUPUESTARIO: Difundir los valores y principios de gobierno, promoviendo la cultura de la información transparente y corresponsable entre gobierno, medios y sectores sociales, con pleno respeto a la libertad de expresión y mantener informada a la sociedad sobre las acciones gubernamentales, convocando su participación en asuntos de interés público.

DEPENDENCIA GENERAL: A00 PRESIDENCIA

DEPENDENCIA AUXILIAR: 103 Comunicación Social

ESTRUCTURA DEL INDICADOR

Nombre del indicador: Porcentaje de asistentes registrados en los eventos de difusión para dar a conocer el Informe de Gobierno.

Fórmula del cálculo: $(\text{Asistentes registrados en los eventos de difusión para dar a conocer el Informe de Gobierno} / \text{Asistencia esperada a recibir en los eventos de difusión para dar a conocer el Informe de Gobierno}) * 100$

Interpretación: Eficacia

Dimensión que atiende: Eficacia

Descripción del factor de comparación:

Ámbito geográfico:

Cobertura:

Línea base

Número: NA 1.2 No aplica

Frecuencia de medición: Trimestral

COMPORTAMIENTO DE LAS VARIABLES DURANTE EL TRIMESTRE: Abril-Junio

Variable	Unidad de medida	Operación	Meta Anual	Avance Trimestral		Avance Acumulado	
				Programado	%	Programado	%
Asistentes registrados en los eventos de difusión para dar a conocer el Informe de Gobierno			0.00	0.00	0.00	0.00	0.00
Asistencia esperada a recibir en los eventos de difusión para dar a conocer el Informe de Gobierno			0.00	0.00	0.00	0.00	0.00

COMPORTAMIENTO DEL INDICADOR DESCRIPCIÓN DE LA META ANUAL

Meta Anual	Trimestre: Abril-Junio			
	Avance Trimestral		Avance Acumulado	
	Programado	Alcanzado	EF%	Semáforo
0.00	0.00	0.00	0.00	

EVALUACION DEL INDICADOR

DEPENDENCIA GENERAL: A00 PRESIDENCIA

DEPENDENCIA AUXILIAR: 103 Comunicación Social

ELABORADO

Lic. Jose Carmen Salgado Contreras

SECRETARIA

NO. P.O.

Sandra Cruz Montiel



MUNICIPIO DE AYTO: SAN JOSE DEL RINCON

Pbrm-08b FICHA TECNICA DE SEGUIMIENTO DE INDICADORES 2023 DE GESTIÓN O ESTRATEGICO

TIPO DE FICHA: OSFEM

PILAR DE DESARROLLO / EJE TRANSVERSAL:

II Eje transversal II: Gobierno Moderno, Capaz y Responsable

TEMA DE DESARROLLO:

Comunicación y diálogo con la ciudadanía como elemento clave de gobernabilidad.

PROGRAMA PRESUPUESTARIO:

01080301 Comunicación pública y fortalecimiento informativo

PROYECTO PRESUPUESTARIO:

010803010103 Difusión y comunicación institucional

OBJETIVO DEL PROGRAMA PRESUPUESTARIO:

Difundir los valores y principios de gobierno, promoviendo la cultura de la información transparente y responsable entre gobierno, medios y sectores sociales, con pleno respeto a la libertad de expresión y mantener informada a la sociedad sobre las acciones gubernamentales, convocando su participación en asuntos de interés público.

DEPENDENCIA GENERAL:

A00 PRESIDENCIA

DEPENDENCIA AUXILIAR:

103 Comunicación Social

ESTRUCTURA DEL INDICADOR

NOMBRE DEL INDICADOR:

Porcentaje de cumplimiento en la distribución de boletines informativos.

FÓRMULA DEL CALCULO:

(Boletines informativos difundidos/Boletines informativos programados para difusión)*100

INTERPRETACION:

Difusión de información gubernamental.

DIMENSION QUE ATIENDE:

Eficiencia

DESCRIPCIÓN DEL FACTOR DE COMPARACIÓN:

Municipal

AMBITO GEOGRAFICO:

RURAL

COBERTURA:

100082

LINEA BASE

0

FRECUENCIA DE MEDICION:

Trimestral

Numero: NA 2.1

COMPORTAMIENTO DE LAS VARIABLES DURANTE EL TRIMESTRE: Abril-Junio

VARIABLE	UNIDAD DE MEDIDA	OPERACION	META ANUAL		AVANCE TRIMESTRAL		AVANCE ACUMULADO				
			Programado	%	Alcanzado	%	Programado	%	Alcanzado	%	
Boletines informativos difundidos	Boletín	Sumable	50.00	12.00	24.00	12.00	100.00	25.00	50.00	25.00	100.00
boletines informativos programados para difusión	Boletín	Sumable	50.00	12.00	24.00	12.00	100.00	25.00	50.00	25.00	100.00

COMPORTAMIENTO DEL INDICADOR

DESCRIPCION DE LA META ANUAL

Difusión de información gubernamental.

TRIMESTRE: Abril-Junio

META ANUAL	AVANCE TRIMESTRAL				AVANCE ACUMULADO			
	Programado	Alcanzado	EF%	SEMAFORO	Programado	Alcanzado	EF%	SEMAFORO
100.00	100.00	100.00	100.00	verde	100.00	100.00	100.00	verde

DESCRIPCION DE RESULTADOS Y JUSTIFICACION EN CASO DE VARIACION SUPERIOR A ± 10 % RESPECTO A LO PROGRAMADO
BOLETINES DIFUNDIDOS PARA EL CONOCIMIENTO D ELA POBLACION

EVALUACION DEL INDICADOR

SE CUMPLE CON LO ESTABLECIDO

DEPENDENCIA GENERAL:

A00 PRESIDENCIA

DEPENDENCIA AUXILIAR:

103 Comunicación Social

ELABORADO

Lic. Jose Germain Salgado Contreras

Sandra Cruz Montiel

FECHA DE ELABORACION: 02/09/2023

Hoja: 127 de 494



MUNICIPIO DE AYTO: SAN JOSE DEL RINCON

PBRM-08b FICHA TECNICA DE SEGUIMIENTO DE INDICADORES 2023 DE GESTION O ESTRATEGICO

TIPO DE FICHA: OSFEM

PILAR DE DESARROLLO / EJE TRANSVERSAL: II Eje transversal II: Gobierno Moderno, Capaz y Responsable
 TEMA DE DESARROLLO: Comunicación y diálogo con la ciudadanía como elemento clave de gobernabilidad.
 PROGRAMA PRESUPUESTARIO: 01080301 Comunicación pública y fortalecimiento informativo
 PROYECTO PRESUPUESTARIO: 010803010103 Difusión y comunicación institucional
 OBJETIVO DEL PROGRAMA PRESUPUESTARIO: Difundir los valores y principios de gobierno, promoviendo la cultura de la información transparente y corresponsable entre gobierno, medios y sectores sociales, con pleno respeto a la libertad de expresión y mantener informada a la sociedad sobre las acciones gubernamentales, convocando su participación en asuntos de interés público.
 DEPENDENCIA GENERAL: A00 PRESIDENCIA
 DEPENDENCIA AUXILIAR: 103 Comunicación Social

NOMBRE DEL INDICADOR: Porcentaje de spots informativos difundidos.
 FORMULA DEL CALCULO: (Spots informativos difundidos/Spots informativos para difusión programados)*100
 INTERPRETACION: Difusión de información gubernamental.
 DIMENSION QUE ATIENDE: Eficiencia
 DESCRIPCION DEL FACTOR DE COMPARACION: Municipal
 AMBITO GEOGRAFICO: RURAL
 COBERTURA: 100082
 LINEA BASE: 0

Numero: NA 2.2
 COMPORTAMIENTO DE LAS VARIABLES DURANTE EL TRIMESTRE: Abril-Junio
 FRECUENCIA DE MEDICION: Trimestral

VARIABLE	UNIDAD DE MEDIDA	OPERACION	META ANUAL		AVANCE TRIMESTRAL		AVANCE ACUMULADO				
			Programado	%	Alcanzado	%	Programado	%	Alcanzado	%	
Spots informativos difundidos	Comunicado	Sumable	15.00	3.00	20.00	4.00	133.33	7.00	46.67	8.00	114.29
Spots informativos para difusión programados	Comunicado	Sumable	15.00	3.00	20.00	3.00	100.00	7.00	46.67	7.00	100.00

COMPORTAMIENTO DEL INDICADOR
 DESCRIPCION DE LA META ANUAL
 Difusión de información gubernamental.
 TRIMESTRE: Abril-Junio

META ANUAL	AVANCE TRIMESTRAL			AVANCE ACUMULADO			
	Programado	Alcanzado	EF%	Programado	Alcanzado	EF%	SEMAFORO
100.00	100.00	133.33	133.33	100.00	114.29	114.29	verde

DESCRIPCION DE RESULTADOS Y JUSTIFICACION EN CASO DE VARIACION SUPERIOR A ±10 % RESPECTO A LO PROGRAMADO
 SPOTS INFORMATIVOS DIFUNDIDOS
 EVALUACION DEL INDICADOR

SE CUMPLE CON LO ESTABLECIDO
 DEPENDENCIA GENERAL: A00 PRESIDENCIA
 DEPENDENCIA AUXILIAR: 103 Comunicación Social

ELABORA: Lic. José Carmen Salgado Contreras
 Visto por: VP. BO. Sandra Cruz Montiel



MUNICIPIO DE AYTO: SAN JOSE DEL RINCON

PBRM-08b FICHA TECNICA DE SEGUIMIENTO DE INDICADORES 2023 DE GESTION O ESTRATEGICO

TIPO DE FICHA: OSFEM

PILAR DE DESARROLLO / EJE TRANSVERSAL: II Eje transversal II: Gobierno Moderno, Capaz y Responsable

TEMA DE DESARROLLO: Comunicación y diálogo con la ciudadanía como elemento clave de gobernabilidad.

PROGRAMA PRESUPUESTARIO: 01080301 Comunicación pública y fortalecimiento informativo

PROYECTO PRESUPUESTARIO: 010803010103 Difusión y comunicación institucional

OBJETIVO DEL PROGRAMA PRESUPUESTARIO: Difundir los valores y principios de gobierno, promoviendo la cultura de la información transparente y corresponsable entre gobierno, medios y sectores sociales, con pleno respeto a la libertad de expresión y mantener informada a la sociedad sobre las acciones gubernamentales, convocando su participación en asuntos de interés público.

DEPENDENCIA GENERAL: A00 PRESIDENCIA

DEPENDENCIA AUXILIAR: 103 Comunicación Social

ESTRUCTURA DEL INDICADOR

NOMBRE DEL INDICADOR: Porcentaje de trámites y servicios digitales a la ciudadanía realizados.

FÓRMULA DEL CALCULO: (Trámites y servicios digitales a la ciudadanía realizados/Trámites y servicios digitales a la ciudadanía programados)*100

INTERPRETACIÓN: Eficiencia

FRECUENCIA DE MEDICIÓN:

Trimestral

DESCRIPCIÓN DEL FACTOR DE COMPARACIÓN:

AMBITO GEOGRAFICO:

COBERTURA:

LINEA BASE

Numero: NA 2.3 No aplica

COMPORTAMIENTO DE LAS VARIABLES DURANTE EL TRIMESTRE: Abril-Junio

VARIABLE	UNIDAD DE MEDIDA	OPERACION	META ANUAL	AVANCE TRIMESTRAL		AVANCE ACUMULADO	
				Programado	%	Programado	%
Trámites y servicios digitales a la ciudadanía realizados			0.00	0.00	0.00	0.00	0.00
Trámites y servicios digitales a la ciudadanía programados			0.00	0.00	0.00	0.00	0.00

COMPORTAMIENTO DEL INDICADOR DESCRIPCION DE LA METAANUAL

TRIMESTRE: Abril-Junio

META ANUAL	AVANCE TRIMESTRAL			AVANCE ACUMULADO		
	Programado	Alcanzado	EF%	Programado	Alcanzado	EF%
0.00	0.00	0.00	0.00	0.00	0.00	0.00

DESCRIPCION DE RESULTADOS Y JUSTIFICACION EN CASO DE VARIACION SUPERIOR A ± 10% RESPECTO A LO PROGRAMADO

EVALUACION DEL INDICADOR

DEPENDENCIA GENERAL: A00 PRESIDENCIA

DEPENDENCIA AUXILIAR: 103 Comunicación Social

ELABORADO

Lic. José Carmen Salgado Contreras
SECRETARÍA DE ECONOMÍA

UQ. B9.

Sandra Cruz Montiel



MUNICIPIO DE AYTO: SAN JOSE DEL RINCON

PBRm-08b FICHA TECNICA DE SEGUIMIENTO DE INDICADORES 2023 DE GESTIÓN O ESTRATEGICO

TIPO DE FICHA: OSFEM

PILAR DE DESARROLLO / EJE TRANSVERSAL:

II Eje transversal II: Gobierno Moderno, Capaz y Responsable

TEMA DE DESARROLLO:

Comunicación y diálogo con la ciudadanía como elemento clave de gobernabilidad.

PROGRAMA PRESUPUESTARIO:

01080301 Comunicación pública y fortalecimiento informativo

OBJETIVO DEL PROGRAMA PRESUPUESTARIO:

010803010103 Difusión y comunicación institucional
Difundir los valores y principios de gobierno, promoviendo la cultura de la información transparente y corresponsable entre gobierno, medios y sectores sociales, con pleno respeto a la libertad de expresión y mantener informada a la sociedad sobre las acciones gubernamentales, convocando su participación en asuntos de interés público.

DEPENDENCIA GENERAL:

A00 PRESIDENCIA

DEPENDENCIA AUXILIAR:

103 Comunicación Social

ESTRUCTURA DEL INDICADOR

NOMBRE DEL INDICADOR:

Porcentaje de diseños gráficos, con objetivos específicos de difusión realizados.

FÓRMULA DEL CÁLCULO:

(Diseños gráficos realizados/Diseños gráficos programados) *100

INTERPRETACIÓN:

Difusión de información gubernamental.

FRECUENCIA DE MEDICIÓN:

Trimestral

DIMENSIÓN QUE ATIENDE:

Eficiencia

DESCRIPCIÓN DEL FACTOR DE COMPARACIÓN:

Municipal

AMBITO GEOGRAFICO:

RURAL

COBERTURA:

100082

LINEA BASE

0

COMPORTAMIENTO DE LAS VARIABLES DURANTE EL TRIMESTRE: Abril-Junio

VARIABLE	UNIDAD DE MEDIDA	OPERACION	META ANUAL		AVANCE TRIMESTRAL		AVANCE ACUMULADO			
			Programado	%	Alcanzado	%	Programado	%	Alcanzado	%
Diseños gráficos realizados	Diseño	Sumable	50.00	16.00	9.00	112.50	23.00	46.00	23.00	100.00
Diseños gráficos programados	Diseño	Sumable	50.00	16.00	8.00	100.00	23.00	46.00	23.00	100.00

COMPORTAMIENTO DEL INDICADOR
DESCRIPCIÓN DE LA META ANUAL

Difusión de información gubernamental.

TRIMESTRE: Abril-Junio

META ANUAL	AVANCE TRIMESTRAL			AVANCE ACUMULADO		
	Programado	Alcanzado	EF%	Programado	Alcanzado	EF%
100.00	100.00	112.50	112.50	100.00	100.00	100.00

DESCRIPCIÓN DE RESULTADOS Y JUSTIFICACIÓN EN CASO DE VARIACIÓN SUPERIOR A ±10% RESPECTO A LO PROGRAMADO
DISEÑOS ELABORADOS PARA LA DIFUSIÓN DE INFORMACIÓN

EVALUACION DEL INDICADOR

SE CUMPLE CON LO ESTABLECIDO

DEPENDENCIA GENERAL:

A00 PRESIDENCIA

DEPENDENCIA AUXILIAR:

103 Comunicación Social

ELABORÓ

Lic. José Germán Salgado Contreras

SECRETARÍA

ELABORÓ

Sandra Cruz Montiel



MUNICIPIO DE AYTO: SAN JOSE DEL RINCON

PBRm-08b FICHA TECNICA DE SEGUIMIENTO DE INDICADORES 2023 DE GESTIÓN O ESTRATEGICO

TIPO DE FICHA: OSFEM

PILAR DE DESARROLLO / EJE TRANSVERSAL: II Eje transversal II: Gobierno Moderno, Capaz y Responsable

TEMA DE DESARROLLO: Comunicación y diálogo con la ciudadanía como elemento clave de gobernabilidad.

PROGRAMA PRESUPUESTARIO: 01080301 Comunicación pública y fortalecimiento informativo

PROYECTO PRESUPUESTARIO: 010803010103 Difusión y comunicación institucional

OBJETIVO DEL PROGRAMA PRESUPUESTARIO: Difundir los valores y principios de gobierno, promoviendo la cultura de la información transparente y corresponsable entre gobierno, medios y sectores sociales, con pleno respeto a la libertad de expresión y mantener informada a la sociedad sobre las acciones gubernamentales, convocando su participación en asuntos de interés público.

DEPENDENCIA GENERAL: A00 PRESIDENCIA

DEPENDENCIA AUXILIAR: 103 Comunicación Social

ESTRUCTURA DEL INDICADOR

NOMBRE DEL INDICADOR: Porcentaje de conferencias de prensa realizadas.

FÓRMULA DEL CÁLCULO: (Conferencias de prensa realizadas/Conferencias de prensa programadas)*100

INTERPRETACIÓN:

DIMENSIÓN QUE ATIENDE: Eficiencia

DESCRIPCIÓN DEL FACTOR DE COMPARACIÓN:

AMBITO GEOGRAFICO:

COBERTURA:

LINEA BASE

Numero: NA 2.5 No aplica

FRECUENCIA DE MEDICIÓN: Trimestral

COMPORTAMIENTO DE LAS VARIABLES DURANTE EL TRIMESTRE: Abril-Junio

VARIABLE	UNIDAD DE MEDIDA	OPERACION	META ANUAL	AVANCE TRIMESTRAL			AVANCE ACUMULADO		
				Programado	%	Alcanzado	Programado	%	Alcanzado
Conferencias de prensa realizadas			0.00	0.00	0.00	0.00	0.00	0.00	0.00
Conferencias de prensa programadas			0.00	0.00	0.00	0.00	0.00	0.00	0.00

COMPORTAMIENTO DEL INDICADOR
DESCRIPCION DE LA META ANUAL

TRIMESTRE: Abril-Junio

META ANUAL	AVANCE TRIMESTRAL			AVANCE ACUMULADO		
	Programado	Alcanzado	EF%	Programado	Alcanzado	EF%
0.00	0.00	0.00	0.00	0.00	0.00	0.00

DESCRIPCIÓN DE RESULTADOS Y JUSTIFICACIÓN EN CASO DE VARIACIÓN SUPERIOR A ± 10 % RESPECTO A LO PROGRAMADO

EVALUACION DEL INDICADOR

DEPENDENCIA GENERAL: A00 PRESIDENCIA
DEPENDENCIA AUXILIAR: 103 Comunicación Social

ELABORÓ

Lic. Jose Garmen Saigado Collares

VO. BO.

Sandra Cruz Montiel

FECHA DE ELABORACION: 02/08/2023

Hoja: 186 de 484



MUNICIPIO DE AYTO: SAN JOSE DEL RINCON

PBRM-08b FICHA TECNICA DE SEGUIMIENTO DE INDICADORES 2023 DE GESTIÓN O ESTRATEGICO

TIPO DE FICHA: OSFEM

PILAR DE DESARROLLO / EJE TRANSVERSAL: II Eje transversal II: Gobierno Moderno, Capaz y Responsable

TEMA DE DESARROLLO: Transparencia y rendición de cuentas

PROGRAMA PRESUPUESTARIO: 01080401 Transparencia

PROYECTO PRESUPUESTARIO: 010804010101 Vinculación ciudadana con la administración pública

OBJETIVO DEL PROGRAMA PRESUPUESTARIO:

Se refiere a la obligación que tiene el sector público en el ejercicio de sus atribuciones para generar un ambiente de confianza, seguridad y franqueza, de tal forma que se tenga informada a la ciudadanía sobre las responsabilidades, procedimientos, reglas, normas y demás información que se genera en el sector, en un marco de abierta participación social y escrutinio público, así como garantizar l

DEPENDENCIA GENERAL: S00 UNIDAD DE INFORMACION, PLANEACION, PROGRAMACION Y EVALUACION

DEPENDENCIA AUXILIAR: 122 Unidad de Transparencia

ESTRUCTURA DEL INDICADOR

NOMBRE DEL INDICADOR: Porcentaje de cumplimiento de fracciones de la ley de Transparencia y Acceso a la Información.

FÓRMULA DEL CÁLCULO: (Total de fracciones actualizadas y publicadas/Total de fracciones señaladas en la Ley de Transparencia y Acceso a la Información) *100

INTERPRETACIÓN: Cumplimiento de fracciones de la ley de transparencia y acceso a la información.

DIMENSIÓN QUE ATIENDE: Eficiencia

DESCRIPCIÓN DEL FACTOR DE COMPARACIÓN: Municipal

FRECUENCIA DE MEDICIÓN:

Semestral

AMBITO GEOGRAFICO: rural

COBERTURA: 100082

LINEA BASE: 0

Numero: NC 1

COMPORTAMIENTO DE LAS VARIABLES DURANTE EL TRIMESTRE: Abril-Junio

VARIABLE	UNIDAD DE MEDIDA	OPERACION	META ANUAL	AVANCE TRIMESTRAL		AVANCE ACUMULADO	
				Programado	%	Programado	%
Total de fracciones actualizadas y publicadas	Actualización	Sumable	4.00	2.00	50.00	2.00	50.00
Total de fracciones señaladas en la Ley de Transparencia y Acceso a la Información	Actualización	Sumable	4.00	2.00	50.00	2.00	50.00

COMPORTAMIENTO DEL INDICADOR

DESCRIPCION DE LA META ANUAL

Cumplimiento de fracciones de la ley de transparencia y acceso a la información.

TRIMESTRE: Abril-Junio

META ANUAL	AVANCE TRIMESTRAL			AVANCE ACUMULADO		
	Programado	Alcanzado	EF%	Programado	Alcanzado	EF%
100.00	100.00	100.00	100.00	100.00	100.00	100.00

DESCRIPCIÓN DE RESULTADOS Y JUSTIFICACIÓN EN CASO DE VARIACIÓN SUPERIOR A ± 10 % RESPECTO A LO PROGRAMADO

EVALUACION DEL INDICADOR

Se lleva de acuerdo a lo programado

DEPENDENCIA GENERAL: S00 UNIDAD DE INFORMACION, PLANEACION, PROGRAMACION Y EVALUACION

DEPENDENCIA AUXILIAR: 122 Unidad de Transparencia

ELABORÓ

Adolfo Ilube Diaz

Sandra Cruz Montiel



MUNICIPIO DE AYTO: SAN JOSE DEL RINCON

PBRM-08b FICHA TECNICA DE SEGUIMIENTO DE INDICADORES 2023 DE GESTIÓN O ESTRATEGICO

TIPO DE FICHA: OSFEM

PILAR DE DESARROLLO / EJE TRANSVERSAL: II Eje transversal II: Gobierno Moderno, Capaz y Responsable

TEMA DE DESARROLLO: Transparencia y rendición de cuentas

PROGRAMA PRESUPUESTARIO: 01080401 Transparencia

PROYECTO PRESUPUESTARIO: 010804010101 Vinculación ciudadana con la administración pública

OBJETIVO DEL PROGRAMA PRESUPUESTARIO: Se refiere a la obligación que tiene el sector público en el ejercicio de sus atribuciones para generar un ambiente de confianza, seguridad y franqueza, de tal forma que se tenga informada a la ciudadanía sobre las responsabilidades, procedimientos, reglas, normas y demás información que se genera en el sector, en un marco de abierta participación social y escrutinio público; así como garantizar l

DEPENDENCIA GENERAL: S00 UNIDAD DE INFORMACIÓN, PLANEACION, PROGRAMACION Y EVALUACION

DEPENDENCIA AUXILIAR: 122 Unidad de Transparencia

ESTRUCTURA DEL INDICADOR

NOMBRE DEL INDICADOR: Porcentaje de recursos de revisión resueltos.

FORMULA DEL CALCULO: (Recursos de revisión resueltos/ Recursos de revisión presentados)*100

INTERPRETACION: Eficiencia

DIMENSION QUE ATIENDE: Eficiencia

DESCRIPCION DEL FACTOR DE COMPARACION:

AMBITO GEOGRAFICO:

COBERTURA:

LINEA BASE

Numero: NC 2 No aplica

FRECUENCIA DE MEDICION: Trimestral

COMPORTAMIENTO DE LAS VARIABLES DURANTE EL TRIMESTRE: Abril-Junio

VARIABLE	UNIDAD DE MEDIDA	OPERACION	META ANUAL	AVANCE TRIMESTRAL		AVANCE ACUMULADO	
				Programado	%	Programado	%
Recursos de revisión resueltos			0.00	0.00	0.00	0.00	0.00
Recursos de revisión presentados			0.00	0.00	0.00	0.00	0.00

COMPORTAMIENTO DEL INDICADOR
DESCRIPCION DE LA META ANUAL

TRIMESTRE: Abril-Junio

META ANUAL	AVANCE TRIMESTRAL				AVANCE ACUMULADO			
	Programado	Alcanzado	EF%	SEMAFORO	Programado	Alcanzado	EF%	SEMAFORO
0.00	0.00	0.00	0.00		0.00	0.00	0.00	

DESCRIPCION DE RESULTADOS Y JUSTIFICACION EN CASO DE VARIACION SUPERIOR A ± 10 % RESPECTO A LO PROGRAMADO

EVALUACION DEL INDICADOR

DEPENDENCIA GENERAL: S00 UNIDAD DE INFORMACIÓN, PLANEACION, PROGRAMACION Y EVALUACION

DEPENDENCIA AUXILIAR: 122 Unidad de Transparencia

ELABORÓ

Adolfo Ilurbe Diaz

Sandra Cruz Montiel

FECHA DE ELABORACION: 02/09/2023

Hoja: 198 de 484



MUNICIPIO DE AYTO: SAN JOSE DEL RINCÓN

PBRm-08b FICHA TECNICA DE SEGUIMIENTO DE INDICADORES 2023 DE GESTIÓN O ESTRATEGICO

TIPO DE FICHA: OSFEM

PILAR DE DESARROLLO / EJE TRANSVERSAL:

II Eje transversal II: Gobierno Moderno, Capaz y Responsable
Transparencia y rendición de cuentas

PROGRAMA PRESUPUESTARIO:

01080401 Transparencia

PROYECTO PRESUPUESTARIO:

010804010101 Vinculación ciudadana con la administración pública

OBJETIVO DEL PROGRAMA PRESUPUESTARIO:

Se refiere a la obligación que tiene el sector público en el ejercicio de sus atribuciones para generar un ambiente de confianza, seguridad y franqueza, de tal forma que se tenga informada a la ciudadanía sobre las responsabilidades, procedimientos, reglas, normas y demás información que se genera en el sector, en un marco de abierta participación social y escrutinio público; así como garantizar l

DEPENDENCIA GENERAL:

S00 UNIDAD DE INFORMACIÓN, PLANEACIÓN, PROGRAMACIÓN Y EVALUACIÓN

DEPENDENCIA AUXILIAR:

122 Unidad de Transparencia

NOMBRE DEL INDICADOR:

Porcentaje de personal capacitado en materia de transparencia y acceso a la información pública y protección de datos personales.

FÓRMULA DEL CÁLCULO:

(Número de personas capacitadas/ Número de personas programadas a ser capacitadas) *100

INTERPRETACIÓN:

Personal capacitado en materia de transparencia.

DIMENSIÓN QUE ATIENDE:

Eficiencia

DESCRIPCIÓN DEL FACTOR DE COMPARACIÓN:

Municipal

ÁMBITO GEOGRÁFICO:

rural

COBERTURA:

100082

LÍNEA BASE:

0

Número:

NA 1.1

FRECUENCIA DE MEDICIÓN:

Semestral

COMPORTAMIENTO DE LAS VARIABLES DURANTE EL TRIMESTRE: Abril-Junio

VARIABLE	UNIDAD DE MEDIDA	OPERACION	META ANUAL	AVANCE TRIMESTRAL			AVANCE ACUMULADO				
				Programado	%	Alcanzado	Programado	%	Alcanzado		
Número de personas capacitadas	Cupo	Sumable	2.00	1.00	50.00	2.00	200.00	1.00	50.00	2.00	200.00
Número de personas programadas a ser capacitadas	Cupo	Sumable	2.00	1.00	50.00	1.00	100.00	1.00	50.00	1.00	100.00

COMPORTAMIENTO DEL INDICADOR
DESCRIPCIÓN DE LA META ANUAL

Personal capacitado en materia de transparencia.

TRIMESTRE: Abril-Junio

META ANUAL	AVANCE TRIMESTRAL			AVANCE ACUMULADO		
	Programado	Alcanzado	EF%	Programado	Alcanzado	EF%
100.00	100.00	200.00	200.00	100.00	200.00	200.00

DESCRIPCIÓN DE RESULTADOS Y JUSTIFICACIÓN EN CASO DE VARIACIÓN SUPERIOR A ± 10 % RESPECTO A LO PROGRAMADO

EVALUACION DEL INDICADOR

Se lleva de acuerdo a lo establecido

DEPENDENCIA GENERAL:

S00 UNIDAD DE INFORMACIÓN, PLANEACIÓN, PROGRAMACIÓN Y EVALUACIÓN

DEPENDENCIA AUXILIAR:

122 Unidad de Transparencia

ELABORÓ

Adolfo Ilurbe Díaz

Sandra Cruz Montiel

FECHA DE ELABORACION: 02/09/2023

Hoja: 198 de 484



MUNICIPIO DE AYTO: SAN JOSE DEL RINCON

PRM-08b FICHA TECNICA DE SEGUIMIENTO DE INDICADORES 2023 DE GESTION O ESTRATEGICO

TIPO DE FICHA: OSFEM

PILAR DE DESARROLLO / EJE TRANSVERSAL: II Eje transversal II: Gobierno Moderno, Capaz y Responsable

TEMA DE DESARROLLO: Transparencia y rendición de cuentas

PROGRAMA PRESUPUESTARIO: 01080401 Transparencia

PROYECTO PRESUPUESTARIO: 0108040101 Vinculación ciudadana con la administración pública

OBJETIVO DEL PROGRAMA PRESUPUESTARIO: Se refiere a la obligación que tiene el sector público en el ejercicio de sus atribuciones para generar un ambiente de confianza, seguridad y franqueza, de tal forma que se tenga informada a la ciudadanía sobre las responsabilidades, procedimientos, reglas, normas y demás información que se genera en el sector, en un marco de abierta participación social y escrutinio público, así como garantizar l

DEPENDENCIA GENERAL: S00 UNIDAD DE INFORMACION, PLANEACION, PROGRAMACION Y EVALUACION

DEPENDENCIA AUXILIAR: 122 Unidad de Transparencia

ESTRUCTURA DEL INDICADOR

NOMBRE DEL INDICADOR: Porcentaje de seguimiento a los SPH en cumplimiento de sus obligaciones.

FÓRMULA DEL CÁLCULO: (Total de SPH que cumplen con sus obligaciones en materia de Transparencia y Acceso a la Información Pública y Protección de Datos Personales/ total de SPH para el cumplimiento de sus obligaciones en transparencia, el acceso a la información pública y la protección de los datos personales) *100

INTERPRETACIÓN:

DESCRIPCIÓN DEL FACTOR DE COMPARACIÓN: Eficiencia

FRECUENCIA DE MEDICIÓN:

Mensual

AMBITO GEOGRAFICO:

COBERTURA:

LÍNEA BASE

Numero: NA 1.2 No aplica

COMPORTAMIENTO DE LAS VARIABLES DURANTE EL TRIMESTRE: Abril-Junio

VARIABLE	UNIDAD DE MEDIDA	OPERACION	META ANUAL		AVANCE TRIMESTRAL		AVANCE ACUMULADO		
			Programado	Alcanzado	%	Alcanzado	%	Programado	%
Total de SPH que cumplen con sus obligaciones en materia de Transparencia y Acceso a la Información Pública y Protección de Datos Personales									
Total de SPH para el cumplimiento de sus obligaciones en transparencia, el acceso a la información pública y la protección de los datos personales.									
COMPORTAMIENTO DEL INDICADOR									
DESCRIPCIÓN DE LA META ANUAL									

TRIMESTRE: Abril-Junio

META ANUAL	AVANCE TRIMESTRAL				AVANCE ACUMULADO			
	Programado	Alcanzado	EF%	SEMAFORO	Programado	Alcanzado	EF%	SEMAFORO
0.00	0.00	0.00	0.00	0.00	0.00	0.00	0.00	0.00

DESCRIPCIÓN DE RESULTADOS Y JUSTIFICACIÓN EN CASO DE VARIACIÓN SUPERIOR A ± 10 % RESPECTO A LO PROGRAMADO

EVALUACION DEL INDICADOR

DEPENDENCIA GENERAL: S00 UNIDAD DE INFORMACION, PLANEACION, PROGRAMACION Y EVALUACION

DEPENDENCIA AUXILIAR: 122 Unidad de Transparencia

ELABORÓ

Adolfo Iturbe Diaz

Sandra Cruz Montiel



FECHA DE ELABORACION: 02/09/2023

Hoja: 200 de 494



MUNICIPIO DE AYTO: SAN JOSE DEL RINCON

PBRM-08b FICHA TECNICA DE SEGUIMIENTO DE INDICADORES 2023 DE GESTIÓN O ESTRATEGICO

TIPO DE FICHA: OSFEM

PILAR DE DESARROLLO / EJE TRANSVERSAL: II Eje transversal II: Gobierno Moderno, Capaz y Responsable

TEMA DE DESARROLLO: Transparencia y rendición de cuentas

PROGRAMA PRESUPUESTARIO: 01080401 Transparencia

PROYECTO PRESUPUESTARIO: 0108040101 Vinculación ciudadana con la administración pública

OBJETIVO DEL PROGRAMA PRESUPUESTARIO: Se refiere a la obligación que tiene el sector público en el ejercicio de sus atribuciones para generar un ambiente de confianza, seguridad y transparencia, de tal forma que se tenga informada a la ciudadanía sobre las responsabilidades, procedimientos, reglas, normas y demás información que se genera en el sector, en un marco de abierta participación social y escrutinio público, así como garantizar l

DEPENDENCIA GENERAL: S00 UNIDAD DE INFORMACIÓN, PLANEACIÓN, PROGRAMACIÓN Y EVALUACIÓN

DEPENDENCIA AUXILIAR: 122 Unidad de Transparencia

ESTRUCTURA DEL INDICADOR

NOMBRE DEL INDICADOR: Porcentaje de solicitudes de acceso a la información con recurso de revisión.

FÓRMULA DEL CÁLCULO: (Número de solicitudes de información con recurso de revisión/ Total de solicitudes de acceso a la información atendidas)*100

INTERPRETACIÓN: Eficiencia

FRECUENCIA DE MEDICIÓN:

Trimestral

DESCRIPCIÓN DEL FACTOR DE COMPARACIÓN:

ÁMBITO GEOGRÁFICO:

COBERTURA:

LÍNEA BASE

Número: NA 2.1 No aplica

COMPORTAMIENTO DE LAS VARIABLES DURANTE EL TRIMESTRE: Abril-Junio

VARIABLE	UNIDAD DE MEDIDA	OPERACION	META ANUAL	AVANCE TRIMESTRAL		AVANCE ACUMULADO		
				Programado	%	Alcanzado	%	Alcanzado
Número de solicitudes de información con recurso de revisión			0.00	0.00	0.00	0.00	0.00	0.00
Total de solicitudes de acceso a la información atendidas			0.00	0.00	0.00	0.00	0.00	0.00

COMPORTAMIENTO DEL INDICADOR
DESCRIPCIÓN DE LA META ANUAL

TRIMESTRE: Abril-Junio

META ANUAL	AVANCE TRIMESTRAL			AVANCE ACUMULADO		
	Programado	Alcanzado	EF%	Programado	Alcanzado	EF%
0.00	0.00	0.00	0.00	0.00	0.00	0.00

DESCRIPCIÓN DE RESULTADOS Y JUSTIFICACIÓN EN CASO DE VARIACIÓN SUPERIOR A ± 10% RESPECTO A LO PROGRAMADO

EVALUACION DEL INDICADOR

DEPENDENCIA GENERAL: S00 UNIDAD DE INFORMACIÓN, PLANEACIÓN, PROGRAMACIÓN Y EVALUACIÓN

DEPENDENCIA AUXILIAR: 122 Unidad de Transparencia

ELABORÓ

Adolfo Ilurbe Diaz

Sandra Cruz Montiel

FECHA DE ELABORACION: 02/09/2023

Hoja: 201 de 494



MUNICIPIO DE AYTO: SAN JOSE DEL RINCON

PRM-08b FICHA TECNICA DE SEGUIMIENTO DE INDICADORES 2023 DE GESTIÓN O ESTRATEGICO

TIPO DE FICHA: OSFEM

PILAR DE DESARROLLO / EJE TRANSVERSAL: III Eje transversal III: Tecnología y Coordinación para el Buen Gobierno

TEMA DE DESARROLLO: Municipio moderno en tecnologías de información y comunicaciones

PROGRAMA PRESUPUESTARIO: 01080501 Gobierno electrónico

PROYECTO PRESUPUESTARIO: 010805010103 Innovación gubernamental con tecnologías de información

OBJETIVO DEL PROGRAMA PRESUPUESTARIO: Engloba todas las actividades o servicios que las administraciones municipales otorgan a la población a través de tecnologías de información, mejorando la eficiencia y eficacia en los procesos facilitando la operación y distribución de información que se brinda a la población.

DEPENDENCIA GENERAL: E00 ADMINISTRACION

DEPENDENCIA AUXILIAR: E02 Informatica

ESTRUCTURA DEL INDICADOR

NOMBRE DEL INDICADOR: Porcentaje de procedimientos simplificados enfocados a la prestación de servicios electrónicos.

FORMULA DEL CALCULO: (Total de procedimientos simplificados enfocados a la prestación de servicios electrónicos/Total de procedimientos identificados de prestación de servicios electrónicos)*100

INTERPRETACION: Digitalización de documentos oficiales.

DIMENSION QUE ATIENDE: Eficiencia

DESCRIPCIÓN DEL FACTOR DE COMPARACIÓN: Municipal

AMBITO GEOGRAFICO: rural

COBERTURA: 100082

LINEA BASE: 0

Numero: NC 1

FRECUENCIA DE MEDICIÓN:

Semestral

VARIABLE	UNIDAD DE MEDIDA	OPERACION	META ANUAL	AVANCE TRIMESTRAL		AVANCE ACUMULADO	
				Programado	%	Programado	%
Total de procedimientos simplificados enfocados a la prestación de servicios electrónicos	Documento	Sumable	1.00	0.00	0.00	0.00	0.00
Total de procedimientos identificados de prestación de servicios electrónicos	Documento	Sumable	1.00	0.00	0.00	0.00	0.00

COMPORTAMIENTO DEL INDICADOR
DESCRIPCIÓN DE LA META ANUAL

Digitalización de documentos oficiales.

TRIMESTRE: Abril-Junio

METANUAL	AVANCE TRIMESTRAL				AVANCE ACUMULADO			
	Programado	Alcanzado	EF%	SEMAFORO	Programado	Alcanzado	EF%	SEMAFORO
100.00	0.00	0.00	0.00	rojo	0.00	0.00	0.00	rojo

DESCRIPCIÓN DE RESULTADOS Y JUSTIFICACIÓN EN CASO DE VARIACIÓN SUPERIOR A 5% EN REGISTRO DEL PROGRAMA
Total de procedimientos simplificados enfocados a la prestación de servicios electrónicos.

EVALUACION DEL INDICADOR

Se lleva de acuerdo a lo programado
DEPENDENCIA GENERAL: E00 ADMINISTRACION
DEPENDENCIA AUXILIAR: E02 Informatica



ELABORÓ
DIRECCION DE ADMINISTRACION

Daniel Gomez Hernández

ELABORÓ
Sandra Cruz Montiel

FECHA DE ELABORACION: 02/08/2023

Hoja: 202 de 484



MUNICIPIO DE AYTO: SAN JOSE DEL RINCON

PBRM-08b FICHA TECNICA DE SEGUIMIENTO DE INDICADORES 2023 DE GESTIÓN O ESTRATEGICO

TIPO DE FICHA: OSFEM

PILAR DE DESARROLLO / EJE TRANSVERSAL:

III Eje transversal III: Tecnología y Coordinación para el Buen Gobierno

TEMA DE DESARROLLO:

Municipio moderno en tecnologías de información y comunicaciones

PROGRAMA PRESUPUESTARIO:

01080501 Gobierno electrónico

PROYECTO PRESUPUESTARIO:

010805010103 Innovación gubernamental con tecnologías de información

OBJETIVO DEL PROGRAMA PRESUPUESTARIO:

Engloba todas las actividades o servicios que las administraciones municipales otorgan a la población a través de tecnologías de información, mejorando la eficiencia y eficacia en los procesos facilitando la operación y distribución de información que se brinda a la población.

DEPENDENCIA GENERAL:

E00 ADMINISTRACIÓN

DEPENDENCIA AUXILIAR:

E02 Informática

ESTRUCTURA DEL INDICADOR

NOMBRE DEL INDICADOR:

Porcentaje de avance en la digitalización documental.

FORMULA DEL CALCULO:

(Avance por unidad administrativa en la digitalización documental/Avance programado en digitalización documental por unidad administrativa)*100

INTERPRETACION:

Digitalización de documentos oficiales.

DIMENSION QUE ATIENDE:

Eficiencia

FRECUENCIA DE MEDICION:

Trimestral

DESCRIPCION DEL FACTOR DE COMPARACION:

Municipal

AMBITO GEOGRAFICO:

RURAL

COBERTURA:

100082

LINEA BASE

0

Numero: NC 2

COMPORTAMIENTO DE LAS VARIABLES DURANTE EL TRIMESTRE: Abril-Junio

VARIABLE	UNIDAD DE MEDIDA	OPERACION	META ANUAL		AVANCE TRIMESTRAL		AVANCE ACUMULADO	
			Programado	Alcanzado	%	Alcanzado	%	Alcanzado
Avance por unidad administrativa en la digitalización documental	Bilcoora	Sumable	12.00	12.00	6.00	50.00	6.00	100.00
Avance programado en digitalización documental por unidad administrativa	Bilcoora	Sumable	12.00	12.00	6.00	50.00	6.00	100.00

COMPORTAMIENTO DEL INDICADOR
DESCRIPCION DE LA META ANUAL

Digitalización de documentos oficiales.

TRIMESTRE: Abril-Junio

META ANUAL	AVANCE TRIMESTRAL			AVANCE ACUMULADO		
	Programado	Alcanzado	EF%	Programado	Alcanzado	EF%
100.00	100.00	100.00	100.00	100.00	100.00	100.00

DESCRIPCION DE RESULTADOS Y JUSTIFICACION EN CASO DE VARIACION SUPERIOR O INFERIOR AL PROGRAMADO
SE DIGITALIZA LA DOCUMENTACION


EVALUACION DEL INDICADOR

SE LLEVARA DE ACUERDO A LO ESTABLECIDO

DEPENDENCIA GENERAL: E00 ADMINISTRACIÓN

DEPENDENCIA AUXILIAR: E02 Informática

ELABORÓ
Daniel Gomez Hernández



Daniel Gomez Hernández

Sandra Cruz Montiel



MUNICIPIO DE AYTO: SAN JOSE DEL RINCON

PBrm-08b FICHA TECNICA DE SEGUIMIENTO DE INDICADORES 2023 DE GESTIÓN O ESTRATEGICO

TIPO DE FICHA: OSFEM

PILAR DE DESARROLLO / EJE TRANSVERSAL:

III Eje transversal III: Tecnología y Coordinación para el Buen Gobierno

TEMA DE DESARROLLO:

Municipio moderno en tecnologías de información y comunicaciones

PROGRAMA PRESUPUESTARIO:

01080801 Gobierno electrónico

PROYECTO PRESUPUESTARIO:

010808010103 Innovación gubernamental con tecnologías de información

OBJETIVO DEL PROGRAMA PRESUPUESTARIO:

Engloba todas las actividades o servicios que las administraciones municipales otorgan a la población a través de tecnologías de información, mejorando la eficiencia y eficacia en los procesos facilitando la operación y distribución de información que se brinda a la población.

DEPENDENCIA GENERAL:

E00 ADMINISTRACION

DEPENDENCIA AUXILIAR:

E02 Informática

ESTRUCTURA DEL INDICADOR

NOMBRE DEL INDICADOR: Porcentaje de cursos de capacitación sobre e-gobierno impartidos.

FORMULA DEL CALCULO: (Cursos impartidos/Cursos programados)*100

INTERPRETACIÓN: Capacitación al personal.

DIMENSIÓN QUE ATIENDE: Eficiencia

DESCRIPCIÓN DEL FACTOR DE COMPARACIÓN: Municipal

AMBITO GEOGRAFICO: RURAL

COBERTURA: 100082

LINEA BASE: 0

Numero: NC 3

FRECUENCIA DE MEDICIÓN:

Trimestral

COMPORTAMIENTO DE LAS VARIABLES DURANTE EL TRIMESTRE: Abril-Junio

CURSO IMPARTIDO	VARIABLE	UNIDAD DE MEDIDA	OPERACION	META ANUAL	AVANCE TRIMESTRAL		AVANCE ACUMULADO	
					Programado	%	Alcanzado	%
Cursos impartidos		Capacitación	Sumable	1.00	1.00	100.00	1.00	100.00
Cursos programados		Capacitación	Sumable	1.00	1.00	100.00	1.00	100.00

COMPORTAMIENTO DEL INDICADOR DESCRIPCIÓN DE LA META ANUAL

TRIMESTRE: Abril-Junio	
Programado	100.00
Alcanzado	100.00
EF%	100.00
SEMAFORO	Verde

AVANCE TRIMESTRAL		AVANCE ACUMULADO	
Programado	100.00	Programado	100.00
Alcanzado	100.00	Alcanzado	100.00
EF%	100.00	EF%	100.00
SEMAFORO	Verde	SEMAFORO	Verde

DESCRIPCIÓN DE RESULTADOS Y JUSTIFICACIÓN EN CASO DE VARIACIÓN SUPERIOR A 5% POR RESPETO ALO PROGRAMADO CAPACITAR A LA MAYOR CANTIDAD DE SERVIDORES PUBLICOS


EVALUACION DEL INDICADOR

SE LLEVAR DE ACUERDO A LO ESTABLECIDO

DEPENDENCIA GENERAL: E00 ADMINISTRACIÓN


DEPENDENCIA AUXILIAR: E02 Informática

ELABORÓ



DIRECCIÓN DE ADMINISTRACIÓN

ELABORÓ



DIRECCIÓN DE ADMINISTRACIÓN

Daniel Gomez Hernández

Sandra Cruz Montiel

FECHA DE ELABORACION: 02/09/2023

Hoja: 204 de 494



MUNICIPIO DE AYTO: **SAN JOSE DEL RINCON**

PBrm-08b FICHA TECNICA DE SEGUIMIENTO DE INDICADORES 2023 DE GESTION O ESTRATEGICO

TIPO DE FICHA: **OSFEM**

PILAR DE DESARROLLO / EJE TRANSVERSAL: **III Eje transversal III: Tecnología y Coordinación para el Buen Gobierno**

TEMA DE DESARROLLO: **Municipio moderno en tecnologías de información y comunicaciones**

PROGRAMA PRESUPUESTARIO: **01080501 Gobierno electrónico**

PROYECTO PRESUPUESTARIO: **010805010103 Innovación gubernamental con tecnologías de información**

OBJETIVO DEL PROGRAMA PRESUPUESTARIO: **Engloba todas las actividades o servicios que las administraciones municipales otorgan a la población a través de tecnologías de información, mejorando la eficiencia y eficacia en los procesos facilitando la operación y distribución de información que se brinda a la población.**

DEPENDENCIA GENERAL: **E00 ADMINISTRACIÓN**

DEPENDENCIA AUXILIAR: **E02 Informática**

ESTRUCTURA DEL INDICADOR

NOMBRE DEL INDICADOR: **Porcentaje de cumplimiento en los mantenimientos realizados a las TIC's.**

FÓRMULA DEL CÁLCULO: **(Mantenimientos realizados a las TIC'S/Total de mantenimientos a las TIC's programados) *100**

INTERPRETACIÓN: **Mantenimiento a los equipos informáticos.**

DIMENSIÓN QUE ATIENDE: **Eficiencia**

DESCRIPCIÓN DEL FACTOR DE COMPARACIÓN: **Municipal**

AMBITO GEOGRAFICO: **RURAL**

COBERTURA: **100082**

LINEA BASE: **0**

Numero: **NC 4**

FRECUENCIA DE MEDICIÓN: **Trimestral**

COMPORTAMIENTO DE LAS VARIABLES DURANTE EL TRIMESTRE: Abril-Junio

VARIABLE	UNIDAD DE MEDIDA	OPERACION	META ANUAL		AVANCE TRIMESTRAL		AVANCE ACUMULADO				
			Programado	%	Alcanzado	%	Programado	%			
Mantenimientos realizados a las TIC's	Servicio	Sumable	80.00	20.00	25.00	20.00	100.00	40.00	50.00	40.00	100.00
Total de mantenimientos a las TIC's programadas	Servicio	Sumable	80.00	20.00	25.00	20.00	100.00	40.00	50.00	40.00	100.00

COMPORTAMIENTO DEL INDICADOR
DESCRIPCION DE LA METAANUAL

Mantenimiento a los equipos informáticos.

TRIMESTRE: Abril-Junio

META ANUAL	AVANCE TRIMESTRAL			AVANCE ACUMULADO		
	Programado	Alcanzado	EF%	Programado	Alcanzado	EF%
100.00	100.00	100.00	100.00	100.00	100.00	100.00


DESCRIPCION DE RESULTADOS Y JUSTIFICACION EN CASO DE VARIACION SUPERIOR A 10% RESPECTO A LO PROGRAMADO
SE PRETENDE TENER UN BUEN FUNCIONAMIENTO EN LAS TIC'S

EVALUACION DEL INDICADOR


SE CUMPLE CON LO ESTABLECIDO

DEPENDENCIA GENERAL: **E00 ADMINISTRACIÓN**

DEPENDENCIA AUXILIAR: **E02 Informática**



Daniel Gomez Hernández



Sandra Cruz Montiel



MUNICIPIO DE AYTO: SAN JOSE DEL RINCON

PBrm-08b FICHA TECNICA DE SEGUIMIENTO DE INDICADORES 2023 DE GESTIÓN O ESTRATEGICO

TIPO DE FICHA: OSFEM

PILAR DE DESARROLLO / EJE TRANSVERSAL: III Eje transversal III: Tecnología y Coordinación para el Buen Gobierno

TEMA DE DESARROLLO: Municipio moderno en tecnologías de información y comunicaciones

PROGRAMA PRESUPUESTARIO: 01080501 Gobierno electrónico

PROYECTO PRESUPUESTARIO: 010805010103 Innovación gubernamental con tecnologías de información

OBJETIVO DEL PROGRAMA PRESUPUESTARIO: Engloba todas las actividades o servicios que las administraciones municipales otorgan a la población a través de tecnologías de información, mejorando la eficiencia y eficacia en los procesos facilitando la operación y distribución de información que se brinda a la población.

DEPENDENCIA GENERAL: E00 ADMINISTRACIÓN

DEPENDENCIA AUXILIAR: E02 Informática

ESTRUCTURA DEL INDICADOR

NOMBRE DEL INDICADOR: Porcentaje trámites incorporados al programa de e-gobierno.

FORMULA DEL CALCULO: (Trámites incorporados al programa de e-gobierno/Total de trámites seleccionados para el programa e-gobierno)*100

INTERPRETACION:

DIMENSION QUE ATIENDE: Eficiencia

DESCRIPCION DEL FACTOR DE COMPARACION:

AMBITO GEOGRAFICO:

COBERTURA:

LINEA BASE

Numero: NA 1,1 No aplica

FRECUENCIA DE MEDICION:

Mensual

COMPORTAMIENTO DE LAS VARIABLES DURANTE EL TRIMESTRE: Abril-Junio

VARIABLE	UNIDAD DE MEDIDA	OPERACION	META ANUAL	AVANCE TRIMESTRAL		AVANCE ACUMULADO	
				Programado	%	Programado	%
Trámites incorporados al programa de e-gobierno			0.00	0.00	0.00	0.00	0.00
Total de trámites seleccionados para el programa e-gobierno			0.00	0.00	0.00	0.00	0.00

COMPORTAMIENTO DEL INDICADOR
DESCRIPCION DE LA METAANUAL


TRIMESTRE: Abril-Junio

METANUAL	AVANCE TRIMESTRAL				AVANCE ACUMULADO			
	Programado	Alcanzado	EF%	SEMAFORO	Programado	Alcanzado	EF%	SEMAFORO
0.00	0.00	0.00	0.00	0.00	0.00	0.00	0.00	0.00

DESCRIPCION DE RESULTADOS Y JUSTIFICACION EN CASO DE VARIACION SUPERIOR A ± 10 % RESPECTO A LO PROGRAMADO

EVALUACION DEL INDICADOR

DEPENDENCIA GENERAL: E00 ADMINISTRACIÓN
DEPENDENCIA AUXILIAR: E02 Informática



ELABORO

Daniel Gomez Hernández

Sandra Cruz Montiel

FECHA DE ELABORACION: 02/08/2023

Hojas: 206 de 464



MUNICIPIO DE AYTO: SAN JOSE DEL RINCÓN

PBRm-08b FICHA TECNICA DE SEGUIMIENTO DE INDICADORES 2023 DE GESTIÓN O ESTRATEGICO

TIPO DE FICHA: OSFEM

PILAR DE DESARROLLO / EJE TRANSVERSAL: III Eje transversal III: Tecnología y Coordinación para el Buen Gobierno
TEMA DE DESARROLLO: Municipio moderno en tecnologías de información y comunicaciones
PROGRAMA PRESUPUESTARIO: 01080501 Gobierno electrónico
PROYECTO PRESUPUESTARIO: 0108050103 Innovación gubernamental con tecnologías de información
OBJETIVO DEL PROGRAMA PRESUPUESTARIO: Engloba todas las actividades o servicios que las administraciones municipales otorgan a la población a través de tecnologías de información, mejorando la eficiencia y eficacia en los procesos facilitando la operación y distribución de información que se brinda a la población.
DEPENDENCIA GENERAL: E00 ADMINISTRACIÓN
DEPENDENCIA AUXILIAR: E02 Informática

NOMBRE DEL INDICADOR: Porcentaje de avance en la readecuación procedimental de tramites.
FÓRMULA DEL CÁLCULO: (Procedimientos adecuados/Procedimientos programados)*100
INTERPRETACIÓN: Eficiencia

DIMENSIÓN QUE ATIENDE: Eficiencia
DESCRIPCIÓN DEL FACTOR DE COMPARACIÓN:
AMBITO GEOGRAFICO:
COBERTURA:
LINEA BASE:
Numero: NA 1.2 **No aplica**

ESTRUCTURA DEL INDICADOR:
FRECUENCIA DE MEDICIÓN: Mensual

COMPORTAMIENTO DE LAS VARIABLES DURANTE EL TRIMESTRE: Abril-Junio

VARIABLE	UNIDAD DE MEDIDA	OPERACION	META ANUAL	AVANCE TRIMESTRAL		AVANCE ACUMULADO	
				Programado	%	Programado	%
Procedimientos adecuados			0.00	0.00	0.00	0.00	0.00
Procedimientos programados			0.00	0.00	0.00	0.00	0.00

COMPORTAMIENTO DEL INDICADOR
DESCRIPCIÓN DE LA META ANUAL

TRIMESTRE: Abril-Junio

META ANUAL	AVANCE TRIMESTRAL			AVANCE ACUMULADO		
	Programado	Alcanzado	EF%	Programado	Alcanzado	EF%
0.00	0.00	0.00	0.00	0.00	0.00	0.00

DESCRIPCIÓN DE RESULTADOS Y JUSTIFICACIÓN EN CASO DE VARIACIÓN SUPERIOR A +/-10% RESPECTO A LO PROGRAMADO

EVALUACION DEL INDICADOR

DEPENDENCIA GENERAL: E00 ADMINISTRACIÓN
DEPENDENCIA AUXILIAR: E02 Informática



ELABORO: Daniel Gomez Hernández
 DIRECCION DE ADMINISTRACION

VQ. BQ
 DIRECCION DE ADMINISTRACION
 Sandra Cruz Montiel



MUNICIPIO DE AYTO: SAN JOSE DEL RINCON

Pbrm-08b FICHA TECNICA DE SEGUIMIENTO DE INDICADORES 2023 DE GESTIÓN O ESTRATEGICO

TIPO DE FICHA: OSFEM

PILAR DE DESARROLLO / EJE TRANSVERSAL: III Eje transversal III: Tecnología y Coordinación para el Buen Gobierno
TEMA DE DESARROLLO: Municipio moderno en tecnologías de información y comunicaciones
PROGRAMA PRESUPUESTARIO: 01080501 Gobierno electrónico
PROYECTO PRESUPUESTARIO: 010805010103 Innovación gubernamental con tecnologías de información

OBJETIVO DEL PROGRAMA PRESUPUESTARIO: Engloba todas las actividades o servicios que las administraciones municipales otorgan a la población a través de tecnologías de información, mejorando la eficiencia y eficacia en los procesos facilitando la operación y distribución de información que se brinda a la población.

DEPENDENCIA GENERAL: E00 ADMINISTRACIÓN
DEPENDENCIA AUXILIAR: E02 Informática

ESTRUCTURA DEL INDICADOR

NOMBRE DEL INDICADOR: Porcentaje de convenios para la recepción de pagos electrónicos firmados.
FÓRMULA DEL CÁLCULO: (Convenios firmados para la recepción de pagos electrónicos/Convenios gestionados para la recepción de pagos electrónicos) *100
INTERPRETACIÓN: Implementar un convenio en el ayuntamiento.

FRECUENCIA DE MEDICIÓN:

Mensual

DESCRIPCIÓN DEL FACTOR DE COMPARACIÓN: Municipal
AMBITO GEOGRAFICO: RURAL
COBERTURA: 100082
LINEA BASE: 0
Numero: NA 1.3

COMPORTAMIENTO DE LAS VARIABLES DURANTE EL TRIMESTRE: Abril-Junio

VARIABLE	UNIDAD DE MEDIDA	OPERACION	META ANUAL	AVANCE TRIMESTRAL			AVANCE ACUMULADO		
				Programado	%	Alcanzado	Programado	%	Alcanzado
Convenios firmados para la recepción de pagos electrónicos	Convenio	Sumable	1.00	0.00	0.00	0.00	0.00	1.00	100.00
Convenios gestionados para la recepción de pagos electrónicos	Convenio	Sumable	1.00	0.00	0.00	0.00	0.00	1.00	100.00

COMPORTAMIENTO DEL INDICADOR
DESCRIPCIÓN DE LA META ANUAL

Implementar un convenio en el ayuntamiento.



TRIMESTRE: Abril-Junio

META ANUAL	AVANCE TRIMESTRAL			AVANCE ACUMULADO		
	Programado	Alcanzado	EF%	Programado	Alcanzado	EF%
100.00	0.00	0.00	0.00	100.00	100.00	100.00

DESCRIPCIÓN DE RESULTADOS Y JUSTIFICACIÓN EN CASO DE VARIACIÓN SUPERADORA RESPECTO A LO PROGRAMADO
IMPLEMENTACIÓN DE UN CONVENIO CON EL AYUNTAMIENTO Y PROMTEL

EVALUACION DEL INDICADOR

SE CUMPLE CON LO ESTABLECIDO
DEPENDENCIA GENERAL: E00 ADMINISTRACIÓN
DEPENDENCIA AUXILIAR: E02 Informática



ELABORÓ DIRECCIÓN DE ADMINISTRACIÓN
 Daniel Gomez Hernández

VO. BO. UNIDAD DE INFORMACIÓN Y PLANEACIÓN PROGRAMÁTICA
 Sandra Cruz Montiel

Daniel Gomez Hernández

Sandra Cruz Montiel

FECHA DE ELABORACION: 02/08/2023

Hoja: 206 de 484



MUNICIPIO DE AYTO: SAN JOSE DEL RINCON

PbRm-08b FICHA TECNICA DE SEGUIMIENTO DE INDICADORES 2023 DE GESTIÓN O ESTRATEGICO

TIPO DE FICHA: OSFEM

PILAR DE DESARROLLO / EJE TRANSVERSAL: III Eje transversal III: Tecnología y Coordinación para el Buen Gobierno

TEMA DE DESARROLLO: Municipio moderno en tecnologías de información y comunicaciones

PROGRAMA PRESUPUESTARIO: 01080501 Gobierno electrónico

PROYECTO PRESUPUESTARIO: 010805010103 Innovación gubernamental con tecnologías de información

OBJETIVO DEL PROGRAMA PRESUPUESTARIO: Enriquecer todas las actividades o servicios que las administraciones municipales otorgan a la población a través de tecnologías de información, mejorando la eficiencia y eficacia en los procesos facilitando la operación y distribución de información que se brinda a la población.

E00 ADMINISTRACIÓN

E02 Informática

ESTRUCTURA DEL INDICADOR

NOMBRE DEL INDICADOR: Porcentaje de avance en la digitalización de documentos.

FORMULA DEL CALCULO: (Total de documentos digitalizados/Documentación programada para digitalizar) *100

INTERPRETACION: Mantener la documentación generada en forma digital.

DIMENSION QUE ATIENDE: Eficiencia

DESCRIPCION DEL FACTOR DE COMPARACION: Municipal

AMBITO GEOGRAFICO: RURAL

COBERTURA: 100082

LINEA BASE: 0

Numero: NA 2.1

FRECUENCIA DE MEDICION: Mensual

COMPORTAMIENTO DE LAS VARIABLES DURANTE EL TRIMESTRE: Abril-Junio

VARIABLE	UNIDAD DE MEDIDA	OPERACION	META ANUAL	AVANCE TRIMESTRAL			AVANCE ACUMULADO				
				Programado	%	Alcanzado	Programado	%	Alcanzado		
Total de documentos digitalizados	Bitecra	Sumable	12.00	3.00	25.00	3.00	100.00	6.00	50.00	6.00	100.00
Documentación programada para digitalizar	Bitecra	Sumable	12.00	3.00	25.00	3.00	100.00	6.00	50.00	6.00	100.00

COMPORTAMIENTO DEL INDICADOR
DESCRIPCION DE LA META ANUAL

Mantener la documentación generada en forma digital.

TRIMESTRE: Abril-Junio

META ANUAL	AVANCE TRIMESTRAL			AVANCE ACUMULADO		
	Programado	Alcanzado	EF%	Programado	Alcanzado	EF%
100.00	100.00	100.00	100.00	100.00	100.00	100.00

DESCRIPCION DE RESULTADOS Y JUSTIFICACION EN CASO DE VARIACION SUPERIOR A ± 30% RESPECTO A LO PROGRAMADO
MANTENER LA DOCUMENTACION GENERADA POR LA ADMINISTRACION

EVALUACION DEL INDICADOR

SE CUMPLE CON LO ESTABLECIDO

DEPENDENCIA GENERAL: E00 ADMINISTRACIÓN

DEPENDENCIA AUXILIAR: E02 Informática


ELABORÓ

Daniel Gomez Hernández

Sandra Cruz Montiel

FECHA DE ELABORACION: 02/08/2023

Hoja: 209 de 484





MUNICIPIO DE AYTO: SAN JOSE DEL RINCON

PbRm-08b FICHA TECNICA DE SEGUIMIENTO DE INDICADORES 2023 DE GESTION O ESTRATEGICO

TIPO DE FICHA: OSFEM

PILAR DE DESARROLLO / EJE TRANSVERSAL: III Eje transversal III: Tecnología y Coordinación para el Buen Gobierno

TEMA DE DESARROLLO: Municipio moderno en tecnologías de información y comunicaciones

PROGRAMA PRESUPUESTARIO: 01080501 Gobierno electrónico

PROYECTO PRESUPUESTARIO: 010805010103 Innovación gubernamental con tecnologías de información

OBJETIVO DEL PROGRAMA PRESUPUESTARIO: Enriquecer todas las actividades o servicios que las administraciones municipales otorgan a la población a través de tecnologías de información, mejorando la eficiencia y eficacia en los procesos facilitando la operación y distribución de información que se brinda a la población.

DEPENDENCIA GENERAL: E00 ADMINISTRACIÓN

DEPENDENCIA AUXILIAR: E02 Informática

ESTRUCTURA DEL INDICADOR

NOMBRE DEL INDICADOR: Porcentaje en el cumplimiento del Programa de capacitación
FORMULA DEL CALCULO: (Cursos impartidos/Cursos programados)*100
INTERPRETACION: Capacitación a las áreas.

FRECUENCIA DE MEDICION:

Mensual

DIMENSION QUE ATIENDE: Eficiencia

DESCRIPCION DEL FACTOR DE COMPARACION: Municipal

AMBITO GEOGRAFICO: RURAL

COBERTURA: 100082

LINEA BASE: 0

Numero: NA 3.1

COMPORTAMIENTO DE LAS VARIABLES DURANTE EL TRIMESTRE: Abril-Junio

VARIABLE	UNIDAD DE MEDIDA	OPERACION	META ANUAL	AVANCE TRIMESTRAL		AVANCE ACUMULADO	
				Programado	%	Programado	%
Cursos impartidos	Capacitación	Sumable	1.00	1.00	100.00	1.00	100.00
Cursos programados	Capacitación	Sumable	1.00	1.00	100.00	1.00	100.00

COMPORTAMIENTO DEL INDICADOR
DESCRIPCION DE LA META ANUAL

Capacitación a las áreas.

TRIMESTRE: Abril-Junio

META ANUAL	AVANCE TRIMESTRAL				AVANCE ACUMULADO			
	Programado	Alcanzado	EF%	SEMAFORO	Programado	Alcanzado	EF%	SEMAFORO
100.00	100.00	100.00	100.00	verde	100.00	100.00	100.00	Verde



DESCRIPCION DE RESULTADOS Y JUSTIFICACION EN CASO DE VARIACION SUPERIOR A ± 10. % RESPECTO A LO PROGRAMADO
REALIZAR CURSOS

EVALUACION DEL INDICADOR

SE PROGRAMA EN EL SEGUNDO TRIMESTRE

DEPENDENCIA GENERAL: E00 ADMINISTRACIÓN

DEPENDENCIA AUXILIAR: E02 Informática



ELABORÓ

Daniel Gomez Hernández

COBO

Sandra Cruz Montiel

FECHA DE ELABORACION: 02/08/2023

Hoja: 210 de 484



MUNICIPIO DE AYTO: SAN JOSE DEL RINCON

Pbrm-08b FICHA TECNICA DE SEGUIMIENTO DE INDICADORES 2023 DE GESTIÓN O ESTRATEGICO

TIPO DE FICHA: OSFEM

PILAR DE DESARROLLO / EJE TRANSVERSAL:

III Eje transversal III: Tecnología y Coordinación para el Buen Gobierno

TEMA DE DESARROLLO:

Municipio moderno en tecnologías de información y comunicaciones

PROGRAMA PRESUPUESTARIO:

01080801 Gobierno electrónico

PROYECTO PRESUPUESTARIO:

010809010103 Innovación gubernamental con tecnologías de información

OBJETIVO DEL PROGRAMA PRESUPUESTARIO:

Engloba todas las actividades o servicios que las administraciones municipales otorgan a la población a través de tecnologías de información, mejorando la eficiencia y eficacia en los procesos facilitando la operación y distribución de información que se brinda a la población.

DEPENDENCIA GENERAL:

E00 ADMINISTRACIÓN

DEPENDENCIA AUXILIAR:

E02 Informática

ESTRUCTURA DEL INDICADOR

NOMBRE DEL INDICADOR:

Porcentaje de Servidores capacitados.

FORMULA DEL CALCULO:

(Servidores públicos capacitados/Servidores públicos programados para ser capacitados)*100

INTERPRETACION:

Eficiencia

FRECUENCIA DE MEDICIÓN:

Mensual

DESCRIPCIÓN DEL FACTOR DE COMPARACIÓN:

AMBITO GEOGRAFICO:

COBERTURA:

LINEA BASE

Numero: NA 3.2

No aplica

COMPORTAMIENTO DE LAS VARIABLES DURANTE EL TRIMESTRE: Abril-Junio

VARIABLE	UNIDAD DE MEDIDA	OPERACION	META ANUAL	AVANCE TRIMESTRAL			AVANCE ACUMULADO		
				Programado	%	Alcanzado	Programado	%	Alcanzado
Servidores publicos capacitados			0.00	0.00	0.00	0.00	0.00	0.00	0.00
Servidores publicos programados para ser capacitados			0.00	0.00	0.00	0.00	0.00	0.00	0.00

COMPORTAMIENTO DEL INDICADOR

DESCRIPCIÓN DE LA META ANUAL

TRIMESTRE: Abril-Junio

META ANUAL	AVANCE TRIMESTRAL			AVANCE ACUMULADO		
	Programado	Alcanzado	EF%	Programado	Alcanzado	EF%
0.00	0.00	0.00	0.00	0.00	0.00	0.00

DESCRIPCIÓN DE RESULTADOS Y JUSTIFICACION EN CASO DE VARIACION SUPERIOR A ±10% RESPECTO A LO PROGRAMADO

EVALUACION DEL INDICADOR

DEPENDENCIA GENERAL: E00 ADMINISTRACION
DEPENDENCIA AUXILIAR: E02 Informática



DIRECCION DE ADMINISTRACION

ELABORÓ Daniel Gomez Hernández

VO. BO. Sandra Cruz Montiel

Daniel Gomez Hernández

Sandra Cruz Montiel

FECHA DE ELABORACION: 02/08/2023

Página 211 de 484



MUNICIPIO DE AYTO: SAN JOSE DEL RINCON

PdRM-08b FICHA TECNICA DE SEGUIMIENTO DE INDICADORES 2023 DE GESTIÓN O ESTRATEGICO

TIPO DE FICHA: OSFEM

PILAR DE DESARROLLO / EJE TRANSVERSAL: III Eje transversal III: Tecnología y Coordinación para el Buen Gobierno

TEMA DE DESARROLLO: Municipio moderno en tecnologías de información y comunicaciones

PROGRAMA PRESUPUESTARIO: 01080501 Gobierno electrónico

PROYECTO PRESUPUESTARIO: 010805010103 Innovación gubernamental con tecnologías de información

OBJETIVO DEL PROGRAMA PRESUPUESTARIO: Enriquecer todas las actividades o servicios que las administraciones municipales otorgan a la población a través de tecnologías de información, mejorando la eficiencia y eficacia en los procesos facilitando la operación y distribución de información que se brinda a la población.

DEPENDENCIA GENERAL: E00 ADMINISTRACIÓN

DEPENDENCIA AUXILIAR: E02 Informática

ESTRUCTURA DEL INDICADOR

NOMBRE DEL INDICADOR: Porcentaje de reportes de incidencias de TIC's atendidos.

FÓRMULA DEL CÁLCULO: (Reportes de incidencias de TIC's atendidos/ Total de reportes presentados)*100

INTERPRETACIÓN: Realizar mantenimiento.

DIMENSIÓN QUE ATIENDE: Eficiencia

DESCRIPCIÓN DEL FACTOR DE COMPARACIÓN: Municipal

AMBITO GEOGRAFICO: RURAL

COBERTURA: 100082

LINEA BASE: 0

Numero: NA 4.1

FRECUENCIA DE MEDICIÓN: Trimestral

COMPORTAMIENTO DE LAS VARIABLES DURANTE EL TRIMESTRE: Abril-Junio

VARIABLE	UNIDAD DE MEDIDA	OPERACION	META ANUAL	AVANCE TRIMESTRAL			AVANCE ACUMULADO				
				Programado	%	Alcanzado	Programado	%	Alcanzado		
Reportes de incidencias de TIC's atendidas	Mantenimiento	Sumable	80.00	20.00	25.00	20.00	100.00	40.00	50.00	40.00	100.00
Total de reportes presentados	Mantenimiento	Sumable	80.00	20.00	25.00	20.00	100.00	40.00	50.00	40.00	100.00

COMPORTAMIENTO DEL INDICADOR DESCRIPCIÓN DE LA META ANUAL

Realizar mantenimiento.

TRIMESTRE: Abril-Junio

META ANUAL	AVANCE TRIMESTRAL			AVANCE ACUMULADO		
	Programado	Alcanzado	EF%	Programado	Alcanzado	EF%
100.00	100.00	100.00	100.00	100.00	100.00	100.00


DESCRIPCIÓN DE RESULTADOS Y JUSTIFICACIÓN EN CASO DE VARIACIÓN SUPERIOR A 10% RESPECTO A LO PROGRAMADO

EVALUACION DEL INDICADOR

SE CUMPLE CON LO ESTABLECIDO

DEPENDENCIA GENERAL: E00 ADMINISTRACIÓN

DEPENDENCIA AUXILIAR: E02 Informática



EDIBORÓ

DIRECCION DE ADMINISTRACION

UNIDAD DE INFORMACION Y PLANEACION

PROCESOS

Daniel Gomez Hernández

Sandra Cruz Montiel



MUNICIPIO DE AYO: SAN JOSE DEL RINCON

PDRM-08b FICHA TECNICA DE SEGUIMIENTO DE INDICADORES 2023 DE GESTIÓN O ESTRATEGICO

TIPO DE FICHA: OSFEM

PILAR DE DESARROLLO/ EJE TRANSVERSAL: 3 Pilar 3: Territorial

Acción por el clima

TEMA DE DESARROLLO:

02010101 Gestión integral de residuos sólidos

PROYECTO PRESUPUESTARIO:

0201010101 Manejo integral de residuos sólidos

OBJETIVO DEL PROGRAMA PRESUPUESTARIO:

Conjunto articulado e interrelacionado de acciones, para el manejo integral de residuos sólidos, desde su generación hasta la disposición final, a fin de lograr beneficios ambientales, la optimización económica de su manejo y la aceptación social para la separación de los mismos, proporcionando una mejor calidad de vida de la población.

DEPENDENCIA GENERAL:

H00 SERVICIOS PUBLICOS

DEPENDENCIA AUXILIAR:

126 Limpia

ESTRUCTURA DEL INDICADOR

NOMBRE DEL INDICADOR: Porcentaje de faenas para la recolección de residuos sólidos urbanos realizadas.

FORMULA DEL CALCULO:

(Faenas para la recolección de residuos sólidos urbanos realizadas/Faenas programadas para la recolección de residuos sólidos urbanos)*100

INTERPRETACIÓN:

Realizar faenas programadas.

DIMENSIÓN QUE ATIENDE:

Eficiencia

FRECUENCIA DE MEDICIÓN:

Semestral

DESCRIPCIÓN DEL FACTOR DE COMPARACIÓN:

Municipal

AMBITO GEOGRAFICO:

rural

COBERTURA:

100082

LINEA BASE

0

Numero: NC 1

COMPORTAMIENTO DE LAS VARIABLES DURANTE EL TRIMESTRE: Abril-Junio

VARIABLE	UNIDAD DE MEDIDA	OPERACION	META ANUAL	AVANCE TRIMESTRAL		AVANCE ACUMULADO				
				Programado	%	Alcanzado	%	Programado	%	Alcanzado
Faenas para la recolección de residuos sólidos urbanos realizadas	Jornada	Sumable	100.00	50.00	50.00	50.00	100.00	50.00	50.00	100.00
Faenas programadas para la recolección de residuos sólidos urbanos	Jornada	Sumable	100.00	50.00	50.00	50.00	100.00	50.00	50.00	100.00

COMPORTAMIENTO DEL INDICADOR
DESCRIPCIÓN DE LA METAANUAL

Realizar faenas programadas.

TRIMESTRE: Abril-Junio

METAANUAL	AVANCE TRIMESTRAL			AVANCE ACUMULADO		
	Programado	Alcanzado	EF%	Programado	Alcanzado	EF%
100.00	100.00	100.00	100.00	100.00	100.00	100.00

DESCRIPCIÓN DE RESULTADOS Y JUSTIFICACIÓN EN CASO DE VARIACIÓN SUPERIOR A ± 10 % RESPECTO A LO PROGRAMADO
Incrementar una mayor conciencia ambiental a través de jornadas de recolección de residuos sólidos.

EVALUACION DEL INDICADOR

Programación de la recolección de residuos sólidos urbanos realizada

DEPENDENCIA GENERAL:

H00 SERVICIOS PUBLICOS

DEPENDENCIA AUXILIAR:

126 Limpia

ELABORÓ

Guadalupe Cruz González

Sandra Cruz Montiel

FECHA DE ELABORACION: 02/08/2023

Hoja: 213 de 484



MUNICIPIO DE AYO: **SAN JOSE DEL RINCON**

PdRm-08b FICHA TECNICA DE SEGUIMIENTO DE INDICADORES 2023 DE GESTIÓN O ESTRATEGICO

TIPO DE FICHA: **OSFEM**

PILAR DE DESARROLLO / EJE TRANSVERSAL: **3 Pilar 3: Territorial**

TEMA DE DESARROLLO: **Acción por el clima**

PROGRAMA PRESUPUESTARIO: **02010101 Gestión integral de residuos sólidos**

PROYECTO PRESUPUESTARIO: **020101010101 Manejo integral de residuos sólidos**

OBJETIVO DEL PROGRAMA PRESUPUESTARIO: **Conjunto articulado e interrelacionado de acciones, para el manejo integral de residuos sólidos, desde su generación hasta la disposición final, a fin de lograr beneficios ambientales, la optimización económica de su manejo y la aceptación social para la separación de los mismos, proporcionando una mejor calidad de vida de la población.**

DEPENDENCIA GENERAL: **H00 SERVICIOS PUBLICOS**

DEPENDENCIA AUXILIAR: **126 Limpia**

ESTRUCTURA DEL INDICADOR

NOMBRE DEL INDICADOR: **Porcentaje de kilogramos de desechos sólidos urbanos trasladados al tiradero municipal.**

FORMULA DEL CALCULO: **(Kilogramos de desechos sólidos urbanos trasladados al tiradero municipal/(kilogramos estimados a trasladar al tiradero municipal))*100**

INTERPRETACIÓN: **Recolección anual.**

DIMENSIÓN QUE ATIENDE: **Eficiencia**

DESCRIPCIÓN DEL FACTOR DE COMPARACIÓN: **Municipal**

AMBITO GEOGRAFICO: **rural**

COBERTURA: **100082**

LINEA BASE: **0**

Numero: **NC 2**

FRECUENCIA DE MEDICIÓN:

Semestral

COMPORTAMIENTO DE LAS VARIABLES DURANTE EL TRIMESTRE: Abril-Junio

VARIABLE	UNIDAD DE MEDIDA	OPERACION	META ANUAL	AVANCE TRIMESTRAL		AVANCE ACUMULADO					
				Programado	%	Alcanzado	%	Programado	%	Alcanzado	%
Kilogramos de desechos sólidos urbanos trasladados al tiradero municipal	tonelada	Sumable	3,000.00	1,500.00	50.00	1,374.00	91.80	1,500.00	50.00	1,374.00	91.80
Kilogramos estimados a trasladar al tiradero municipal	tonelada	Sumable	3,000.00	1,500.00	50.00	1,500.00	100.00	1,500.00	50.00	1,500.00	100.00

**COMPORTAMIENTO DEL INDICADOR
DESCRIPCIÓN DE LA METAANUAL**

Recolección anual:		TRIMESTRE: Abril-Junio			
METAANUAL		AVANCE TRIMESTRAL		AVANCE ACUMULADO	
Programado	Alcanzado	EF%	SEMAFORO	Programado	Alcanzado
100.00	91.80	91.80	verde	100.00	91.80

DESCRIPCIÓN DE RESULTADOS Y JUSTIFICACIÓN EN CASO DE VARIACIÓN SUPERIOR A ± 10 % RESPECTO A LO PROGRAMADO
Trasladar el total de residuos sólidos al sitio de disposición final con el que se tiene contrato

EVALUACION DEL INDICADOR

Transferencia de residuos sólidos urbanos realizada
DEPENDENCIA GENERAL: **H00 SERVICIOS PUBLICOS**
DEPENDENCIA AUXILIAR: **126 Limpia**

ELABORÓ

J. Guadalupe Cruz Gonzaléz

REVISÓ

Sandra Cruz Montiel



MUNICIPIO DE AYTO: SAN JOSE DEL RINCON

PRM-08b FICHA TECNICA DE SEGUIMIENTO DE INDICADORES 2023 DE GESTIÓN O ESTRATEGICO

TIPO DE FICHA: OSFEM

PILAR DE DESARROLLO/ EJE TRANSVERSAL: 3 Pilar 3: Territorial

TEMA DE DESARROLLO: Acción por el clima

PROGRAMA PRESUPUESTARIO: 02010101 Gestión integral de residuos sólidos

PROYECTO PRESUPUESTARIO: 0201010101 Manejo integral de residuos sólidos

OBJETIVO DEL PROGRAMA PRESUPUESTARIO: Conjunto articulado e interrelacionado de acciones, para el manejo integral de residuos sólidos, desde su generación hasta la disposición final, a fin de lograr beneficios ambientales, la optimización económica de su manejo y la aceptación social para la separación de los mismos, proporcionando una mejor calidad de vida de la población.

DEPENDENCIA GENERAL: H00 SERVICIOS PUBLICOS

DEPENDENCIA AUXILIAR: 126 Limpia

ESTRUCTURA DEL INDICADOR

NOMBRE DEL INDICADOR: Porcentaje de espacios públicos que reciben el servicio de limpia a través de barrios.

FÓRMULA DEL CÁLCULO: (Espacios públicos que reciben el servicio de limpia a través de barrios/Espacios públicos que requieren el servicio de limpia a través de barrios)*100

INTERPRETACIÓN: Barrio manual.

DIMENSIÓN QUE ATIENDE: Eficiencia

DESCRIPCIÓN DEL FACTOR DE COMPARACIÓN: Municipal

AMBITO GEOGRAFICO: rural

COBERTURA: 100082

LÍNEA BASE: 0

FRECUENCIA DE MEDICIÓN: Semestral

Numero: NC 3

COMPORTAMIENTO DE LAS VARIABLES DURANTE EL TRIMESTRE: Abril-Junio

VARIABLE	UNIDAD DE MEDIDA	OPERACION	META ANUAL	AVANCE TRIMESTRAL		AVANCE ACUMULADO	
				Programado	%	Alcanzado	%
Espacios públicos que reciben el servicio de limpia a través de barrios	Unidad	Constante	5.00	5.00	100.00	5.00	100.00
Espacios públicos que requieren el servicio de limpia a través de barrios	Unidad	Constante	5.00	5.00	100.00	5.00	100.00

COMPORTAMIENTO DEL INDICADOR
DESCRIPCION DE LA METAANUAL

Barrio manual.

TRIMESTRE: Abril-Junio

METAANUAL	AVANCE TRIMESTRAL			AVANCE ACUMULADO		
	Programado	Alcanzado	EF%	Programado	Alcanzado	EF%
100.00	100.00	100.00	100.00	100.00	100.00	100.00

DESCRIPCION DE RESULTADOS Y JUSTIFICACION EN CASO DE VARIACION SUPERIOR A ± 10% RESPECTO A LO PROGRAMADO
Se barre el total de espacios públicos que requieren el servicio de barrio de forma regular

EVALUACION DEL INDICADOR

Zonas de barrio para espacios públicos

DEPENDENCIA GENERAL: H00 SERVICIOS PUBLICOS

DEPENDENCIA AUXILIAR: 126 Limpia

ELABORO

J. Guadalupe Cruz Gonzalez

Sandra Cruz Montiel



MUNICIPIO DE AYTO: SAN JOSE DEL RINCON

PRM-08b FICHA TECNICA DE SEGUIMIENTO DE INDICADORES 2023 DE GESTION O ESTRATEGICO

TIPO DE FICHA: OSFEM

PILAR DE DESARROLLO/ EJE TRANSVERSAL: 3 Pilar 3: Territorial
TEMA DE DESARROLLO: Acción por el clima
PROGRAMA PRESUPUESTARIO: 02010101 Gestión integral de residuos sólidos
PROYECTO PRESUPUESTARIO: 0201010101 Manejo integral de residuos sólidos

OBJETIVO DEL PROGRAMA PRESUPUESTARIO: Conjunto articulado e interrelacionado de acciones, para el manejo integral de residuos sólidos, desde su generación hasta la disposición final, a fin de lograr beneficios ambientales, la optimización económica de su manejo y la aceptación social para la separación de los mismos, proporcionando una mejor calidad de vida de la población.
DEPENDENCIA GENERAL: H00 SERVICIOS PUBLICOS
DEPENDENCIA AUXILIAR: 126 Limpia

ESTRUCTURA DEL INDICADOR

NOMBRE DEL INDICADOR: Porcentaje de equipo de recolección de desechos sólidos urbanos municipales renovado.

FORMULA DEL CÁLCULO: (Equipo de recolección de desechos sólidos urbanos municipales renovado/Total de equipo de recolección de desechos sólidos urbanos municipales)*100

INTERPRETACIÓN: Unidades para la recolección de los residuos obtenidas.

DIMENSION QUE ATIENDE: Eficiencia

DESCRIPCIÓN DEL FACTOR DE COMPARACIÓN: Municipal

AMBITO GEOGRAFICO: rural

COBERTURA: 100082

LINEA BASE: 0

Numero: NC 4

FRECUENCIA DE MEDICIÓN: Semestral

COMPORTAMIENTO DE LAS VARIABLES DURANTE EL TRIMESTRE: Abril-Junio

VARIABLE	UNIDAD DE MEDIDA	OPERACION	META ANUAL	AVANCE TRIMESTRAL			AVANCE ACUMULADO		
				Programado	%	Alcanzado	Programado	%	Alcanzado
Equipo de recolección de desechos sólidos urbanos municipales renovado	Vehículo	Sumable	2.00	0.00	0.00	0.00	0.00	0.00	0.00
Total de equipo de recolección de desechos sólidos urbanos municipales	Vehículo	Sumable	2.00	0.00	0.00	0.00	0.00	0.00	0.00

COMPORTAMIENTO DEL INDICADOR
DESCRIPCIÓN DE LA META ANUAL

Unidades para la recolección de los residuos obtenidos:

TRIMESTRE: Abril-Junio

META ANUAL	AVANCE TRIMESTRAL			AVANCE ACUMULADO		
	Programado	Alcanzado	EF%	Programado	Alcanzado	EF%
100.00	0.00	0.00	0.00	0.00	0.00	0.00

DESCRIPCIÓN DE RESULTADOS Y JUSTIFICACIÓN EN CASO DE VARIACIÓN SUPERIOR A ± 10% RESPECTO A LO PROGRAMADO
SE GESTIONA LA RENOVACION DE EQUIPO DE RECOLECCION

EVALUACION DEL INDICADOR

Adquisición de equipo de recolección de residuos sólidos urbanos municipales
DEPENDENCIA GENERAL: H00 SERVICIOS PUBLICOS
DEPENDENCIA AUXILIAR: 128 Limpia

ELABORÓ
J. Guadalupe Cruz Gonzalez

AÑO: 2023
Sandra Cruz Montiel



MUNICIPIO DE AYO: SAN JOSE DEL RINCÓN

PBRm-08b FICHA TECNICA DE SEGUIMIENTO DE INDICADORES 2023 DE GESTIÓN O ESTRATEGICO

TIPO DE FICHA: OSFEM

PILAR DE DESARROLLO / EJE TRANSVERSAL: 3 Pilar 3: Territorial
 TEMA DE DESARROLLO: Acción por el clima
 PROGRAMA PRESUPUESTARIO: 02010101 Gestión integral de residuos sólidos
 PROYECTO PRESUPUESTARIO: 0201010101 Manejo integral de residuos sólidos
 OBJETIVO DEL PROGRAMA PRESUPUESTARIO: Conjunto articulado e interrelacionado de acciones, para el manejo integral de residuos sólidos, desde su generación hasta la disposición final, a fin de lograr beneficios ambientales, la optimización económica de su manejo y la aceptación social para la separación de los mismos, proporcionando una mejor calidad de vida de la población.
 DEPENDENCIA GENERAL: H00 SERVICIOS PUBLICOS
 DEPENDENCIA AUXILIAR: 126 Limpia

ESTRUCTURA DEL INDICADOR

NOMBRE DEL INDICADOR: Porcentaje de rutas de recolección de desechos sólidos urbanos municipales realizadas.

FÓRMULA DEL CÁLCULO: (Número de rutas de recolección de desechos sólidos realizadas/Números de rutas de recolección de desechos sólidos trazadas)*100

INTERPRETACIÓN: Mapeo de las rutas de recolección.

DIMENSIÓN QUE ATIENDE: Eficiencia

DESCRIPCIÓN DEL FACTOR DE COMPARACIÓN: Municipal

AMBITO GEOGRAFICO: RURAL

COBERTURA: 100082

LINEA BASE: 0

Numero: NA 1.1

FRECUENCIA DE MEDICIÓN:

Mensual

COMPORTAMIENTO DE LAS VARIABLES DURANTE EL TRIMESTRE: Abril-Junio

VARIABLE	UNIDAD DE MEDIDA	OPERACION	META ANUAL	AVANCE TRIMESTRAL		AVANCE ACUMULADO	
				Programado	%	Alcanzado	%
Número de rutas de recolección de desechos sólidos realizadas	Ruta	Constante	5.00	5.00	100.00	5.00	100.00
Números de rutas de recolección de desechos sólidos trazadas	Ruta	Constante	5.00	5.00	100.00	5.00	100.00

**COMPORTAMIENTO DEL INDICADOR
DESCRIPCION DE LA META ANUAL**

Mapeo de las rutas de recolección.

TRIMESTRE: Abril-Junio

META ANUAL	AVANCE TRIMESTRAL			AVANCE ACUMULADO		
	Programado	Alcanzado	EF%	Programado	Alcanzado	EF%
100.00	100.00	100.00	100.00	100.00	100.00	100.00

DESCRIPCION DE RESULTADOS Y JUSTIFICACION EN CASO DE VARIACION SUPERIOR A ±10 % RESPECTO A LO PROGRAMADO
SE REALIZA EL MAPEO CONSTANTE DE LAS LOCALIDADES

EVALUACION DEL INDICADOR

SE CUMPLE CON LO ESTABLECIDO

DEPENDENCIA GENERAL: H00 SERVICIOS PUBLICOS

DEPENDENCIA AUXILIAR: 126 Limpia

ELABORO

J. Stuardo Rojas Cruz Gonzalez

NO. BO.

Sandra Cruz Montiel



MUNICIPIO DE AYTO: SAN JOSE DEL RINCON

PBRM-08b FICHA TECNICA DE SEGUIMIENTO DE INDICADORES 2023 DE GESTION O ESTRATEGICO

TIPO DE FICHA: OSFEM

PILAR DE DESARROLLO / EJE TRANSVERSAL: 3 Pilar 3: Territorial
 Acción por el clima

TEMA DE DESARROLLO: 02010101 Gestión integral de residuos sólidos

PROGRAMA PRESUPUESTARIO: 0201010101 Manejo integral de residuos sólidos

PROYECTO PRESUPUESTARIO: 020101010101 Manejo articulado e interrelacionado de acciones, para el manejo integral de residuos sólidos, desde su generación hasta la disposición final, a fin de lograr beneficios ambientales, la optimización económica de su manejo y la aceptación social para la separación de los mismos, proporcionando una mejor calidad de vida de la población.

OBJETIVO DEL PROGRAMA PRESUPUESTARIO: Conjunto articulado e interrelacionado de acciones, para el manejo integral de residuos sólidos, desde su generación hasta la disposición final, a fin de lograr beneficios ambientales, la optimización económica de su manejo y la aceptación social para la separación de los mismos, proporcionando una mejor calidad de vida de la población.

DEPENDENCIA GENERAL: H00 SERVICIOS PUBLICOS

DEPENDENCIA AUXILIAR: 126 Limpia

ESTRUCTURA DEL INDICADOR

NOMBRE DEL INDICADOR: Porcentaje de kilogramos de residuos sólidos urbanos municipales recibidos.

FORMULA DEL CALCULO: (Kilogramos de residuos sólidos urbanos municipales recibidos/kilogramos de residuos sólidos urbanos municipales estimados) *100

INTERPRETACION: Total de residuos sólidos generados.

DIMENSION QUE ATIENDE: Eficiencia

DESCRIPCION DEL FACTOR DE COMPARACION: Municipal

AMBITO GEOGRAFICO: RURAL

COBERTURA: 100082

LINEA BASE: 0

FRECUENCIA DE MEDICION: Mensual

Numero: NA 2.1

COMPORTAMIENTO DE LAS VARIABLES DURANTE EL TRIMESTRE: Abril-Junio

VARIABLE	UNIDAD DE MEDIDA	OPERACION	META ANUAL	AVANCE TRIMESTRAL		AVANCE ACUMULADO						
				Programado	%	Alcanzado	%					
Kilogramos de residuos sólidos urbanos municipales recibidos	Tonelada	Sumable	3,000.00	750.00	25.00	701.00	93.47	Programado	1,500.00	50.00	1,374.00	91.60
Kilogramos de residuos sólidos urbanos municipales estimados	Tonelada	Sumable	3,000.00	750.00	25.00	750.00	100.00	Programado	1,500.00	50.00	1,500.00	100.00

COMPORTAMIENTO DEL INDICADOR
DESCRIPCION DE LA METAANUAL

Total de residuos solidos generados:

TRIMESTRE: Abril-Junio

METAANUAL	AVANCE TRIMESTRAL				AVANCE ACUMULADO			
	Programado	Alcanzado	EF%	SEMAFORO	Programado	Alcanzado	EF%	SEMAFORO
100.00	100.00	93.47	93.47	verde	100.00	91.60	91.60	verde

DESCRIPCION DE RESULTADOS Y JUSTIFICACION EN CASO DE VARIACION SUPERIOR A ± 10% RESPECTO A LO PROGRAMADO
 SE OBTENDRA UN TOTAL DE RESIDUOS SOLIDOS

EVALUACION DEL INDICADOR

SE RECIBE EL TOTAL DE RESIDUOS GENERADOS
 DEPENDENCIA GENERAL: H00 SERVICIOS PUBLICOS
 DEPENDENCIA AUXILIAR: 126 Limpia

ELABORO
 J. Guadalupe Cruz Gonzalez

CO. BO.
 Sandra Cruz Montiel



MUNICIPIO DE AYTO: SAN JOSE DEL RINCÓN

PRM-08b FICHA TECNICA DE SEGUIMIENTO DE INDICADORES 2023 DE GESTIÓN O ESTRATEGICO

TIPO DE FICHA: OSFEM

PILAR DE DESARROLLO / EJE TRANSVERSAL: 3 Pilar 3: Territorial

TEMA DE DESARROLLO: Acción por el clima

PROGRAMA PRESUPUESTARIO: 02010101 Gestión integral de residuos sólidos

PROYECTO PRESUPUESTARIO: 0201010101 Manejo integral de residuos sólidos

OBJETIVO DEL PROGRAMA PRESUPUESTARIO: Conjunto articulado e interrelacionado de acciones, para el manejo integral de residuos sólidos, desde su generación hasta la disposición final, a fin de lograr beneficios ambientales, la optimización económica de su

DEPENDENCIA GENERAL: H00 SERVICIOS PUBLICOS

DEPENDENCIA AUXILIAR: 126 Limpia

ESTRUCTURA DEL INDICADOR

Nombre del indicador: Porcentaje en la recuperación de los residuos sólidos urbanos municipales para reciclaje.

Fórmula del cálculo: (Kilogramos de residuos sólidos para reciclaje recibidos/Kilogramos de residuos sólidos para reciclaje programados)*100

Interpretación:

Dimensión que atiende: Eficiencia

Descripción del factor de comparación:

Ámbito geográfico:

Cobertura:

Línea base

Número: NA 2.2

No aplica

Frecuencia de medición: Mensual

COMPORTAMIENTO DE LAS VARIABLES DURANTE EL TRIMESTRE: Abril-Junio

VARIABLE	UNIDAD DE MEDIDA	OPERACION	META ANUAL	AVANCE TRIMESTRAL			AVANCE ACUMULADO		
				Programado	%	Alcanzado	Programado	%	Alcanzado
Kilogramos de residuos sólidos para reciclaje recibidos			0.00	0.00	0.00	0.00	0.00	0.00	0.00
Kilogramos de residuos sólidos para reciclaje programados			0.00	0.00	0.00	0.00	0.00	0.00	0.00

COMPORTAMIENTO DEL INDICADOR
DESCRIPCION DE LA META ANUAL

TRIMESTRE: Abril-Junio

METAANUAL	AVANCE TRIMESTRAL			AVANCE ACUMULADO		
	Programado	Alcanzado	EF%	Programado	Alcanzado	EF%
0.00	0.00	0.00	0.00	0.00	0.00	0.00

DESCRIPCION DE RESULTADOS Y JUSTIFICACION EN CASO DE VARIACION SUPERIOR A ± 10 % RESPECTO A LO PROGRAMADO

EVALUACION DEL INDICADOR

DEPENDENCIA GENERAL: H00 SERVICIOS PUBLICOS
DEPENDENCIA AUXILIAR: 126 Limpia

ELABORADO
J. Guadalupe Cruz Gonzalez

108-80
Sandra Cruz Montiel



MUNICIPIO DE AYTO: SAN JOSE DEL RINCÓN

PRM-08b FICHA TECNICA DE SEGUIMIENTO DE INDICADORES 2023 DE GESTIÓN O ESTRATEGICO

TIPO DE FICHA: OSFEM

PILAR DE DESARROLLO / EJE TRANSVERSAL: 3 Pilar 3: Territorial

TEMA DE DESARROLLO: Acción por el clima

PROGRAMA PRESUPUESTARIO: 02010101 Gestión Integral de residuos sólidos

PROYECTO PRESUPUESTARIO: 0201010101 Manejo Integral de residuos sólidos

OBJETIVO DEL PROGRAMA PRESUPUESTARIO: Conjunto articulado e interrelacionado de acciones, para el manejo integral de residuos sólidos, desde su generación hasta la disposición final, a fin de lograr beneficios ambientales, la optimización económica de su manejo y la adaptación social para la separación de los mismos, proporcionando una mejor calidad de vida de la población.

DEPENDENCIA GENERAL: H00 SERVICIOS PUBLICOS

DEPENDENCIA AUXILIAR: 126 Limpia

ESTRUCTURA DEL INDICADOR

NOMBRE DEL INDICADOR: Porcentaje de barrio de los espacios públicos municipales realizados.

FÓRMULA DEL CÁLCULO: (Barrio de los espacios públicos municipales realizados/Barrio de los espacios públicos municipales programados)*100

INTERPRETACIÓN: total de kilómetros de barrio manual.

DIMENSIÓN QUE ATIENDE: Eficiencia

DESCRIPCIÓN DEL FACTOR DE COMPARACIÓN: Municipal

AMBITO GEOGRAFICO: RURAL

COBERTURA: 100082

LINEA BASE: 0

Numero: NA 3.1

FRECUENCIA DE MEDICIÓN:

Mensual

COMPORTAMIENTO DE LAS VARIABLES DURANTE EL TRIMESTRE: Abril-Junio

VARIABLE	UNIDAD DE MEDIDA	OPERACION	META ANUAL	AVANCE TRIMESTRAL		AVANCE ACUMULADO	
				Programado	%	Alcanzado	%
Barrio de los espacios públicos municipales realizados	Kilometro	Sumable	4,000.00	1,000.00	25.00	1,000.00	100.00
Barrio de los espacios públicos municipales programados	Kilometro	Sumable	4,000.00	1,000.00	25.00	1,000.00	100.00

COMPORTAMIENTO DEL INDICADOR
DESCRIPCIÓN DE LA META ANUAL

total de kilometros de barrio manual:

TRIMESTRE: Abril-Junio

META ANUAL	AVANCE TRIMESTRAL				AVANCE ACUMULADO			
	Programado	Alcanzado	EF%	SEMAFORO	Programado	Alcanzado	EF%	SEMAFORO
100.00	100.00	100.00	100.00	verde	100.00	100.30	100.30	verde

DESCRIPCIÓN DE RESULTADOS Y JUSTIFICACIÓN EN CASO DE VARIACIÓN SUPERIOR A + 10 % RESPECTO A LO PROGRAMADO
SE REALIZA EL BARRIDO DE LAS CALLES

EVALLUACION DEL INDICADOR

SE CUMPLE CON LO ESTABLECIDO

DEPENDENCIA GENERAL: H00 SERVICIOS PUBLICOS

DEPENDENCIA AUXILIAR: 126 Limpia

ELABORO

J. Guadalupe Cruz González

VER. FO.

Sandra Cruz Montiel

FECHA DE ELABORACION: 02/08/2023

Hoja: 220 de 484



MUNICIPIO DE AYO: SAN JOSE DEL RINCÓN

PBRn-08b FICHA TECNICA DE SEGUIMIENTO DE INDICADORES 2023 DE GESTIÓN O ESTRATEGICO

TIPO DE FICHA: OSFEM

PILAR DE DESARROLLO/ EJE TRANSVERSAL: 3 Pilar 3: Territorial
 TEMA DE DESARROLLO: Acción por el clima
 PROGRAMA PRESUPUESTARIO: 02010101 Gestión integral de residuos sólidos
 PROYECTO PRESUPUESTARIO: 0201010101 Manejo integral de residuos sólidos
 OBJETIVO DEL PROGRAMA PRESUPUESTARIO: Conjunto articulado e interrelacionado de acciones, para el manejo integral de residuos sólidos, desde su generación hasta la disposición final, a fin de lograr beneficios ambientales, la optimización económica de su manejo y la aceptación social para la separación de los mismos, proporcionando una mejor calidad de vida de la población.
 DEPENDENCIA GENERAL: H00 SERVICIOS PUBLICOS
 DEPENDENCIA AUXILIAR: 126 Limpia

ESTRUCTURA DEL INDICADOR

NOMBRE DEL INDICADOR: Promedio de kilogramos recolectados de la basura levantada de los espacios públicos municipales.

FÓRMULA DEL CÁLCULO: (Kilogramos de basura recolectada a través de barrido de los espacios públicos municipales/Total de espacios públicos municipales con el servicio de barrido asignado)

INTERPRETACIÓN:

DIMENSIÓN QUE ATIENDE: Eficiencia

FRECUENCIA DE MEDICIÓN: Mensual

DESCRIPCIÓN DEL FACTOR DE COMPARACIÓN:

AMBITO GEOGRAFICO:

COBERTURA:

LINEA BASE

Numero: NA 3.2 No aplica

COMPORTAMIENTO DE LAS VARIABLES DURANTE EL TRIMESTRE: Abril-Junio

VARIABLE	UNIDAD DE MEDIDA	OPERACION	META ANUAL	AVANCE TRIMESTRAL		AVANCE ACUMULADO	
				Programado	%	Programado	%
Kilogramos de basura recolectada a través de barrido de los espacios públicos municipales			0.00	0.00	0.00	0.00	0.00
Total de espacios públicos municipales con el servicio de barrido asignado			0.00	0.00	0.00	0.00	0.00

COMPORTAMIENTO DEL INDICADOR DESCRIPCIÓN DE LA META ANUAL

META ANUAL	TRIMESTRE: Abril-Junio			
	AVANCE TRIMESTRAL		AVANCE ACUMULADO	
	Programado	Alcanzado	EF%	SEMAFORO
0.00	0.00	0.00	0.00	

DESCRIPCIÓN DE RESULTADOS Y JUSTIFICACIÓN EN CASO DE VARIACIÓN SUPERIOR A ± 10 % RESPECTO A LO PROGRAMADO

EVALUACION DEL INDICADOR

DEPENDENCIA GENERAL: H00 SERVICIOS PUBLICOS
 DEPENDENCIA AUXILIAR: 126 Limpia

ELABORO
 J. Guadalupe Cruz Gonzalez

BO
 Sandra Cruz Montiel



MUNICIPIO DE AYTO: SAN JOSE DEL RINCON

PBRm-08b FICHA TECNICA DE SEGUIMIENTO DE INDICADORES 2023 DE GESTIÓN O ESTRATEGICO

TIPO DE FICHA: OSFEM

PILAR DE DESARROLLO / EJE TRANSVERSAL: 3 Pilar 3: Territorial
 TEMA DE DESARROLLO: Acción por el clima
 PROGRAMA PRESUPUESTARIO: 02010101 Gestión integral de residuos sólidos
 PROYECTO PRESUPUESTARIO: 0201010101 Manejo integral de residuos sólidos

OBJETIVO DEL PROGRAMA PRESUPUESTARIO: Conjunto articulado e interrelacionado de acciones, para el manejo integral de residuos sólidos, desde su generación hasta la disposición final, a fin de lograr beneficios ambientales, la optimización económica de su manejo y la aceptación social para la separación de los mismos, proporcionando una mejor calidad de vida de la población.
 DEPENDENCIA GENERAL: H00 SERVICIOS PUBLICOS
 DEPENDENCIA AUXILIAR: 126 Limpia

ESTRUCTURA DEL INDICADOR

NOMBRE DEL INDICADOR: Porcentaje de cumplimiento en la supervisión de la limpieza de los espacios públicos urbanos municipales.

FÓRMULA DEL CÁLCULO: (Supervisión de la limpieza de los espacios públicos urbanos municipales barrios/Supervisión de la limpieza de los espacios públicos urbanos municipales programados para barrio)*100

INTERPRETACIÓN: Supervisiones en los barrios manuales.

DIMENSIÓN QUE ATIENDE: Eficiencia

DESCRIPCIÓN DEL FACTOR DE COMPARACIÓN: Municipal

AMBITO GEOGRAFICO: RURAL

COBERTURA: 100082

LINEA BASE: 0

Numero: NA 3.3

FRECUENCIA DE MEDICIÓN: Mensual

COMPORTAMIENTO DE LAS VARIABLES DURANTE EL TRIMESTRE: Abril-Junio

VARIABLE	UNIDAD DE MEDIDA	OPERACION	META ANUAL	AVANCE TRIMESTRAL			AVANCE ACUMULADO				
				Programado	%	Alcanzado	Programado	%	Alcanzado		
Supervisión de la limpieza de los espacios públicos urbanos municipales barrios	Operativo	Sumable	240.00	60.00	25.00	60.00	100.00	120.00	50.00	120.00	100.00
Supervisión de la limpieza de los espacios públicos urbanos municipales programados para barrio	Operativo	Sumable	240.00	60.00	25.00	60.00	100.00	120.00	50.00	120.00	100.00

COMPORTAMIENTO DEL INDICADOR DESCRIPCIÓN DE LA META ANUAL

Supervisiones en los barrios manuales.

TRIMESTRE: Abril-Junio

META ANUAL	AVANCE TRIMESTRAL			AVANCE ACUMULADO		
	Programado	Alcanzado	EF%	Programado	Alcanzado	EF%
100.00	100.00	100.00	100.00	100.00	100.00	100.00

DESCRIPCIÓN DE RESULTADOS Y JUSTIFICACIÓN EN CASO DE VARIACIÓN SUPERIOR A ± 10 % RESPECTO A LO PROGRAMADO SE REALIZA LA SUPERVISIÓN DE LAS ZONAS URBANAS

EVALUACION DEL INDICADOR

SE CUMPLIO CON LO ESTABLECIDO
 DEPENDENCIA GENERAL: H00 SERVICIOS PUBLICOS
 DEPENDENCIA AUXILIAR: 128 Limpia

ELABORO

Sandra Cruz Gonzalez

VALIDO

Sandra Cruz Montiel



MUNICIPIO DE AYTO: SAN JOSE DEL RINCÓN

PRM-08b FICHA TECNICA DE SEGUIMIENTO DE INDICADORES 2023 DE GESTIÓN O ESTRATEGICO

TIPO DE FICHA: OSFEM

PILAR DE DESARROLLO / EJE TRANSVERSAL: 3 Pilar 3: Territorial

TEMA DE DESARROLLO: Acción por el clima

PROGRAMA PRESUPUESTARIO: 02010101 Gestión Integral de residuos sólidos

PROYECTO PRESUPUESTARIO: 0201010101 Manejo Integral de residuos sólidos

OBJETIVO DEL PROGRAMA PRESUPUESTARIO: Conjunto articulado e interrelacionado de acciones, para el manejo integral de residuos sólidos, desde su generación hasta la disposición final, a fin de lograr beneficios ambientales, la optimización económica de su manejo y la adaptación social para la separación de los mismos, proporcionando una mejor calidad de vida de la población.

DEPENDENCIA GENERAL: H00 SERVICIOS PUBLICOS

DEPENDENCIA AUXILIAR: 126 Limpia

ESTRUCTURA DEL INDICADOR

NOMBRE DEL INDICADOR: Porcentaje de cumplimiento en los mantenimientos del equipo de recolección de residuos sólidos urbanos municipales realizados.

FÓRMULA DEL CÁLCULO: (Mantenimiento del equipo de recolección de residuos sólidos urbanos municipales realizado/Mantenimiento del equipo de recolección de residuos sólidos urbanos municipales programado)*100

INTERPRETACIÓN: Mantenimiento del equipo de recolección.

DIMENSIÓN QUE ATIENDE: Eficiencia

DESCRIPCIÓN DEL FACTOR DE COMPARACIÓN: Municipal

AMBITO GEOGRAFICO: RURAL

COBERTURA: 100082

LINEA BASE: 0

Numero: NA 4.1

FRECUENCIA DE MEDICIÓN: Mensual

COMPORTAMIENTO DE LAS VARIABLES DURANTE EL TRIMESTRE: Abril-Junio

VARIABLE	UNIDAD DE MEDIDA	OPERACION	META ANUAL	AVANCE TRIMESTRAL			AVANCE ACUMULADO				
				Programado	%	Alcanzado	Programado	%	Alcanzado		
Mantenimiento del equipo de recolección de residuos sólidos urbanos municipales realizado	Mantenimiento	Sumable	54.00	12.00	22.22	12.00	100.00	26.00	48.15	26.00	100.00
Mantenimiento del equipo de recolección de residuos sólidos urbanos municipales programado	Mantenimiento	Sumable	54.00	12.00	22.22	12.00	100.00	26.00	48.15	26.00	100.00

COMPORTAMIENTO DEL INDICADOR
DESCRIPCION DE LA META ANUAL

Mantenimiento del equipo de recolección.

TRIMESTRE: Abril-Junio

META ANUAL	AVANCE TRIMESTRAL			AVANCE ACUMULADO		
	Programado	Alcanzado	EF%	Programado	Alcanzado	EF%
100.00	100.00	100.00	100.00	verde	100.00	verde

DESCRIPCION DE RESULTADOS Y JUSTIFICACION EN CASO DE VARIACION SUPERIOR A ± 10% RESPECTO A LO PROGRAMADO
SE BRINDA MANTENIMIENTO A PARQUE VEHICULAR

EVALUACION DEL INDICADOR

SE CUMPLE CON LO ESTABLECIDO

DEPENDENCIA GENERAL: H00 SERVICIOS PUBLICOS

DEPENDENCIA AUXILIAR: 126 Limpia

ELABORO

Sandra Cruz Gonzalez

REVISÓ

Sandra Cruz Montiel

FECHA DE ELABORACION: 02/09/2023

Hoja: 223 de 484



MUNICIPIO DE AYTO: SAN JOSE DEL RINCON

PbrRm-08b FICHA TECNICA DE SEGUIMIENTO DE INDICADORES 2023 DE GESTIÓN O ESTRATEGICO

TIPO DE FICHA: OSFEM

PILAR DE DESARROLLO / EJE TRANSVERSAL: 3 Pilar 3: Territorial
 TEMA DE DESARROLLO: Acción por el clima
 PROGRAMA PRESUPUESTARIO: 02010101 Gestión integral de residuos sólidos
 PROYECTO PRESUPUESTARIO: 0201010101 Manejo integral de residuos sólidos

OBJETIVO DEL PROGRAMA PRESUPUESTARIO: Conjunto articulado e interrelacionado de acciones, para el manejo integral de residuos sólidos, desde su generación hasta la disposición final, a fin de lograr beneficios ambientales, la optimización económica de su manejo y la aceptación social para la separación de los mismos, proporcionando una mejor calidad de vida de la población.
 H00 SERVICIOS PUBLICOS
 DEPENDENCIA GENERAL: 126 Limpia
 DEPENDENCIA AUXILIAR: 126 Limpia

ESTRUCTURA DEL INDICADOR

NOMBRE DEL INDICADOR: Porcentaje de adquisición de equipo de recolección de residuos sólidos urbanos municipales requiendo.

FÓRMULA DEL CÁLCULO: (Equipo e instrumentos adquiridos para la recolección de residuos sólidos urbanos municipales/Equipo e instrumentos necesarios para la recolección de residuos sólidos urbanos municipales)*100
 INTERPRETACIÓN: Adquisición de unidades de limpia.
 DIMENSION QUE ATIENDE: Eficiencia
 DESCRIPCIÓN DEL FACTOR DE COMPARACIÓN: Municipal
 FRECUENCIA DE MEDICIÓN: Mensual

AMBITO GEOGRAFICO: RURAL
 COBERTURA: 100082
 LINEA BASE: 0

Numero: NA 4.2

COMPORTAMIENTO DE LAS VARIABLES DURANTE EL TRIMESTRE: Abril-Junio

VARIABLE	UNIDAD DE MEDIDA	OPERACION	META ANUAL	AVANCE TRIMESTRAL			AVANCE ACUMULADO		
				Programado	%	Alcanzado	Programado	%	Alcanzado
Equipo e instrumentos adquiridos para la recolección de residuos sólidos urbanos municipales	Vehículo	Sumable	2.00	0.00	0.00	0.00	0.00	0.00	0.00
Equipo e instrumentos necesarios para la recolección de residuos sólidos urbanos municipales	Vehículo	Sumable	2.00	0.00	0.00	0.00	0.00	0.00	0.00

COMPORTAMIENTO DEL INDICADOR
 DESCRIPCIÓN DE LA META ANUAL

Adquisición de unidades de limpia.

TRIMESTRE: Abril-Junio

META ANUAL	AVANCE TRIMESTRAL			AVANCE ACUMULADO		
	Programado	Alcanzado	EF%	Programado	Alcanzado	EF%
100.00	0.00	0.00	0.00	0.00	0.00	0.00

DESCRIPCIÓN DE RESULTADOS Y JUSTIFICACIÓN EN CASO DE VARIACIÓN SUPERIOR A ± 10 % RESPECTO AL O PROGRAMADO
SE REALIZA GESTION PARA LA RENOVACION DE EQUIPO

EVALUACION DEL INDICADOR

SE PROGRAMA PARA EL CUARTO TRIMESTRE
 DEPENDENCIA GENERAL: H00 SERVICIOS PUBLICOS
 DEPENDENCIA AUXILIAR: 126 Limpia

ELABORO
 Guadalupe Cruz Gonzalez

COBORA
 Sandra Cruz Montiel



MUNICIPIO DE AYTO: SAN JOSE DEL RINCON

PRM-08b FICHA TECNICA DE SEGUIMIENTO DE INDICADORES 2023 DE GESTIÓN O ESTRATEGICO

TIPO DE FICHA: OSFEM

PILAR DE DESARROLLO / EJE TRANSVERSAL: 3 Pilar 3: Territorial

TEMA DE DESARROLLO: Manejo sustentable y distribución del agua

PROGRAMA PRESUPUESTARIO: 02010301 Manejo de aguas residuales, drenaje y alcantarillado

PROYECTO PRESUPUESTARIO: 020103010102 Operación de infraestructura para drenaje y alcantarillado

OBJETIVO DEL PROGRAMA PRESUPUESTARIO: Considera el conjunto de procedimientos que se llevan a cabo para el tratamiento de aguas residuales y saneamiento de redes de drenaje y alcantarillado, manteniendo en condiciones adecuadas la infraestructura para proporcionar una mejor calidad de vida a la población.

DEPENDENCIA GENERAL: H00 SERVICIOS PUBLICOS

DEPENDENCIA AUXILIAR: 125 Servicios Públicos

ESTRUCTURA DEL INDICADOR

NOMBRE DEL INDICADOR: Porcentaje de metros cúbicos de aguas residuales tratadas.

FORMULA DEL CALCULO: (Metros cúbicos de aguas tratadas en el semestre actual/Metros cúbicos de aguas vertidas)*100

INTERPRETACIÓN:

DIMENSIÓN QUE ATIENDE: Eficiencia

DESCRIPCIÓN DEL FACTOR DE COMPARACIÓN:

AMBITO GEOGRAFICO:

COBERTURA:

LÍNEA BASE

Numero: NC 2

No aplica

FRECUENCIA DE MEDICIÓN:

Semestral

COMPORTAMIENTO DE LAS VARIABLES DURANTE EL TRIMESTRE: Abril-Junio

VARIABLE	UNIDAD DE MEDIDA	OPERACION	META ANUAL	AVANCE TRIMESTRAL		AVANCE ACUMULADO				
				Programado	%	Alcanzado	%	Programado	%	Alcanzado
Metros cúbicos de aguas tratadas en el semestre actual			0.00	0.00	0.00	0.00	0.00	0.00	0.00	0.00
Metros cúbicos de aguas vertidas			0.00	0.00	0.00	0.00	0.00	0.00	0.00	0.00

COMPORTAMIENTO DEL INDICADOR
DESCRIPCIÓN DE LA META ANUAL

TRIMESTRE: Abril-Junio

META ANUAL	AVANCE TRIMESTRAL				AVANCE ACUMULADO			
	Programado	Alcanzado	EF%	SEMAFORO	Programado	Alcanzado	EF%	SEMAFORO
0.00	0.00	0.00	0.00	0.00	0.00	0.00	0.00	

DESCRIPCIÓN DE RESULTADOS Y JUSTIFICACIÓN EN CASO DE VARIACIÓN SUPERIOR A ± 10% RESPECTO A LO PROGRAMADO

EVALUACION DEL INDICADOR

DEPENDENCIA GENERAL: H00 SERVICIOS PUBLICOS
DEPENDENCIA AUXILIAR: 125 Servicios Públicos

ELABORADO
J. Guadalupe Cruz Gonzalez

VIA BO. 1111
Sandra Cruz Montiel



MUNICIPIO DE AYTO: SAN JOSE DEL RINCÓN

PdRm-08b FICHA TECNICA DE SEGUIMIENTO DE INDICADORES 2023 DE GESTIÓN O ESTRATEGICO

TIPO DE FICHA: OSFEM

PILAR DE DESARROLLO/ EJE TRANSVERSAL: 3 Pilar 3: Territorial

TEMA DE DESARROLLO: Manejo sustentable y distribución del agua

PROGRAMA PRESUPUESTARIO: 02010301 Manejo de aguas residuales, drenaje y alcantarillado

PROYECTO PRESUPUESTARIO: 020103010102 Operación de infraestructura para drenaje y alcantarillado

OBJETIVO DEL PROGRAMA PRESUPUESTARIO: Considera el conjunto de procedimientos que se llevan a cabo para el tratamiento de aguas residuales y saneamiento de redes de drenaje y alcantarillado, manteniendo en condiciones adecuadas la infraestructura para proporcionar una mejor calidad de vida a la población.

DEPENDENCIA GENERAL: H00 SERVICIOS PUBLICOS

DEPENDENCIA AUXILIAR: 125 Servicios Públicos

ESTRUCTURA DEL INDICADOR

NOMBRE DEL INDICADOR: Porcentaje de mantenimientos realizados a la infraestructura para el tratamiento de aguas residuales.

FÓRMULA DEL CÁLCULO: (Número de mantenimientos a la infraestructura de tratamiento de aguas residuales realizados / Total de mantenimientos a la infraestructura de tratamiento de aguas residuales programados) *100

INTERPRETACIÓN:

DIMENSIÓN QUE ATIENDE: Eficiencia

FRECUENCIA DE MEDICIÓN:

Semestral

DESCRIPCIÓN DEL FACTOR DE COMPARACIÓN:

AMBITO GEOGRAFICO:

COBERTURA:

LINEA BASE

Numero: NC 3 No aplica

COMPORTAMIENTO DE LAS VARIABLES DURANTE EL TRIMESTRE: Abril-Junio

VARIABLE	UNIDAD DE MEDIDA	OPERACION	META ANUAL	AVANCE TRIMESTRAL			AVANCE ACUMULADO		
				Programado	%	Alcanzado	Programado	%	Alcanzado
Número de mantenimientos a la infraestructura de tratamiento de aguas residuales realizadas			0.00	0.00	0.00	0.00	0.00	0.00	0.00
Total de mantenimientos a la infraestructura de tratamiento de aguas residuales programados			0.00	0.00	0.00	0.00	0.00	0.00	0.00

COMPORTAMIENTO DEL INDICADOR
DESCRIPCION DE LA METAANUAL

TRIMESTRE: Abril-Junio

META ANUAL	AVANCE TRIMESTRAL			AVANCE ACUMULADO		
	Programado	Alcanzado	EF%	Programado	Alcanzado	EF%
0.00	0.00	0.00	0.00	0.00	0.00	0.00

DESCRIPCION DE RESULTADOS Y JUSTIFICACION EN CASO DE VARIACION SUPERIOR A ± 10 % RESPECTO AL O PROGRAMADO

EVALUACION DEL INDICADOR

DEPENDENCIA GENERAL: H00 SERVICIOS PUBLICOS

DEPENDENCIA AUXILIAR: 125 Servicios Públicos

ELABORÓ

S. Guadalupe Cruz Gonzalez

Sandra Cruz Montiel

FECHA DE ELABORACION: 02/08/2023

Hoja: 226 de 484



MUNICIPIO DE AYO: SAN JOSE DEL RINCÓN

PBRm-08b FICHA TÉCNICA DE SEGUIMIENTO DE INDICADORES 2023 DE GESTIÓN O ESTRATÉGICO

TIPO DE FICHA: OSFEM

PILAR DE DESARROLLO / EJE TRANSVERSAL: 3 Pilar 3: Territorial
TEMA DE DESARROLLO: Manejo sustentable y distribución del agua
PROGRAMA PRESUPUESTARIO: 02010301 Manejo de aguas residuales, drenaje y alcantarillado
PROYECTO PRESUPUESTARIO: 020103010102 Operación de infraestructura para drenaje y alcantarillado

ESTRUCTURA DEL INDICADOR

NOMBRE DEL INDICADOR: Porcentaje de mantenimientos realizados a la infraestructura de drenaje y alcantarillado.
FÓRMULA DEL CÁLCULO: (Número de mantenimientos a la infraestructura de drenaje y alcantarillado realizados / Total de mantenimientos a la infraestructura de drenaje y alcantarillado programados) *100
INTERPRETACIÓN: Las condiciones sociales económicas y climatológicas permiten el desarrollo de las tareas de mantenimiento.
DIMENSION QUE ATIENDE: Eficiencia
DESCRIPCIÓN DEL FACTOR DE COMPARACIÓN: Municipal
AMBITO GEOGRAFICO: rural
COBERTURA: 100082
LÍNEA BASE: 0

FRECUENCIA DE MEDICIÓN:

Semestral

Número: NC 4

COMPORTAMIENTO DE LAS VARIABLES DURANTE EL TRIMESTRE: Abril-Junio

VARIABLE	UNIDAD DE MEDIDA	OPERACION	META ANUAL	AVANCE TRIMESTRAL		AVANCE ACUMULADO	
				Programado	%	Programado	%
Número de mantenimientos a la infraestructura de drenaje y alcantarillado realizados	Mantenimiento	Sumable	1,100.00	550.00	50.00	522.00	94.91
Total de mantenimientos a la infraestructura de drenaje y alcantarillado programados	Mantenimiento	Sumable	1,100.00	550.00	50.00	550.00	100.00

COMPORTAMIENTO DEL INDICADOR
DESCRIPCIÓN DE LA METAANUAL

Las condiciones sociales económicas y climatológicas permiten el desarrollo de las tareas de mantenimiento.

TRIMESTRE: Abril-Junio

METAANUAL	AVANCE TRIMESTRAL			AVANCE ACUMULADO		
	Programado	Alcanzado	EF%	Programado	Alcanzado	EF%
100.00	100.00	94.91	94.91	100.00	94.91	94.91

DESCRIPCIÓN DE RESULTADOS Y JUSTIFICACIÓN EN CASO DE VARIACIÓN SUPERIOR AL 10% RESPECTO A LO PROGRAMADO
Se reciben solicitudes de la población municipal para el mantenimiento a la infraestructura de drenaje y alcantarillado

EVALUACION DEL INDICADOR

Se realiza el mantenimiento de la infraestructura de drenaje y alcantarillado
DEPENDENCIA GENERAL: H00 SERVICIOS PUBLICOS
DEPENDENCIA AUXILIAR: 125 Servicios Públicos

ELABORO

Sandra Cruz Gonzalez

CS. RP.

Sandra Cruz Montiel



MUNICIPIO DE AYTO: SAN JOSE DEL RINCON

PbRm-08b FICHA TECNICA DE SEGUIMIENTO DE INDICADORES 2023 DE GESTIÓN O ESTRATEGICO

TIPO DE FICHA: OSFEM

PILAR DE DESARROLLO / EJE TRANSVERSAL: 3 Pilar 3: Territorial

TEMA DE DESARROLLO: Manejo sustentable y distribución del agua

PROGRAMA PRESUPUESTARIO: 02010301 Manejo de aguas residuales, drenaje y alcantarillado
PROYECTO PRESUPUESTARIO: 020103010102 Operación de infraestructura para drenaje y alcantarillado

OBJETIVO DEL PROGRAMA PRESUPUESTARIO: Considera el conjunto de procedimientos que se llevan a cabo para el tratamiento de aguas residuales y saneamiento de redes de drenaje y alcantarillado, manteniendo en condiciones adecuadas la infraestructura para proporcionar una mejor calidad de vida a la población.

DEPENDENCIA GENERAL: H00 SERVICIOS PUBLICOS
DEPENDENCIA AUXILIAR: 125 Servicios Públicos

ESTRUCTURA DEL INDICADOR

NOMBRE DEL INDICADOR: Porcentaje de cumplimiento en el diseño de proyectos para la construcción de infraestructura para el tratamiento de aguas residuales.

FÓRMULA DEL CÁLCULO: (Número de proyecto diseñados para la construcción de la infraestructura para el tratamiento de aguas residuales realizados / Total de proyectos para la construcción de la infraestructura para el tratamiento de aguas residuales programados) *100

INTERPRETACIÓN: Eficiencia
DIMENSIÓN QUE ATIENDE: Eficiencia
FRECUENCIA DE MEDICIÓN: Trimestral

DESCRIPCIÓN DEL FACTOR DE COMPARACIÓN:

AMBITO GEOGRAFICO:

COBERTURA:

LÍNEA BASE

Número: NA 1.1 No aplica

COMPORTAMIENTO DE LAS VARIABLES DURANTE EL TRIMESTRE: Abril-Junio

VARIABLE	UNIDAD DE MEDIDA	OPERACION	META ANUAL	AVANCE TRIMESTRAL		AVANCE ACUMULADO	
				Programado	%	Programado	%
Número de proyecto diseñados para la construcción de la infraestructura para el tratamiento de aguas residuales realizados			0.00	0.00	0.00	0.00	0.00
Total de proyectos para la construcción de la infraestructura para el tratamiento de aguas residuales programados			0.00	0.00	0.00	0.00	0.00

COMPORTAMIENTO DEL INDICADOR
DESCRIPCIÓN DE LA META ANUAL

TRIMESTRE: Abril-Junio

META ANUAL	AVANCE TRIMESTRAL				AVANCE ACUMULADO			
	Programado	Alcanzado	EF%	SEMAFORO	Programado	Alcanzado	EF%	SEMAFORO
0.00	0.00	0.00	0.00		0.00	0.00	0.00	

DESCRIPCIÓN DE RESULTADOS Y JUSTIFICACIÓN EN CASO DE VARIACIÓN SUPERIOR A ± 10 % RESPECTO A LO PROGRAMADO

EVALUACION DEL INDICADOR

DEPENDENCIA GENERAL: H00 SERVICIOS PUBLICOS
DEPENDENCIA AUXILIAR: 125 Servicios Públicos

ELABORO
J. Guadalupe Cruz Gonzalez

VO BO
Sandra Cruz Montiel



MUNICIPIO DE AYO: **SAN JOSE DEL RINCÓN**

PBRm-08b FICHA TECNICA DE SEGUIMIENTO DE INDICADORES 2023 DE GESTIÓN O ESTRATEGICO

TIPO DE FICHA: OSFEM

PILAR DE DESARROLLO / EJE TRANSVERSAL: 3 Pilar 3: Territorial

TEMA DE DESARROLLO: Manejo sustentable y distribución del agua

PROGRAMA PRESUPUESTARIO: **02010301 Manejo de aguas residuales, drenaje y alcantarillado**

PROYECTO PRESUPUESTARIO: **020103010102 Operación de infraestructura para drenaje y alcantarillado**

OBJETIVO DEL PROGRAMA PRESUPUESTARIO: Considera el conjunto de procedimientos que se llevan a cabo para el tratamiento de aguas residuales y saneamiento de redes de drenaje y alcantarillado, manteniendo en condiciones adecuadas la infraestructura para proporcionar una mejor calidad de vida a la población.

DEPENDENCIA GENERAL: **H00 SERVICIOS PUBLICOS**

DEPENDENCIA AUXILIAR: **125 Servicios Públicos**

ESTRUCTURA DEL INDICADOR

NOMBRE DEL INDICADOR: Porcentaje de cumplimiento en la elaboración de presupuestos de los proyectos de infraestructura.

FÓRMULA DEL CÁLCULO: $\frac{\text{Número de presupuestos para la construcción de la infraestructura para el tratamiento de aguas residuales realizados}}{\text{Número de presupuestos para la construcción de la infraestructura para el tratamiento de aguas residuales programados}} \times 100$

INTERPRETACIÓN:

DIMENSIÓN QUE ATIENDE: Eficiencia

FRECUENCIA DE MEDICIÓN:

Trimestral

DESCRIPCIÓN DEL FACTOR DE COMPARACIÓN:

AMBITO GEOGRAFICO:

COBERTURA:

LINEA BASE

Número: NA 1.2 No aplica

COMPORTAMIENTO DE LAS VARIABLES DURANTE EL TRIMESTRE: Abril-Junio

VARIABLE	UNIDAD DE MEDIDA	OPERACION	META ANUAL	AVANCE TRIMESTRAL		AVANCE ACUMULADO	
				Programado	%	Programado	%
Número de presupuestos para la construcción de la infraestructura para el tratamiento de aguas residuales realizados			0.00	0.00	0.00	0.00	0.00
Total de presupuestos para la construcción de la infraestructura para el tratamiento de aguas residuales programados			0.00	0.00	0.00	0.00	0.00

COMPORTAMIENTO DEL INDICADOR
DESCRIPCION DE LA META ANUAL

TRIMESTRE: Abril-Junio

META ANUAL	AVANCE TRIMESTRAL			AVANCE ACUMULADO		
	Programado	Alcanzado	EF%	Programado	Alcanzado	EF%
0.00	0.00	0.00	0.00	0.00	0.00	0.00

DESCRIPCIÓN DE RESULTADOS Y JUSTIFICACIÓN EN CASO DE VARIACIÓN SUPERIOR A ± 10 % RESPECTO A LO PROGRAMADO

EVALUACION DEL INDICADOR

DEPENDENCIA GENERAL: **H00 SERVICIOS PUBLICOS**

DEPENDENCIA AUXILIAR: **125 Servicios Públicos**

ELABORO
Sandra Cruz Gonzalez

NO. 86.
Sandra Cruz Montiel



MUNICIPIO DE AYTO: SAN JOSE DEL RINCON

PBRm-08b FICHA TECNICA DE SEGUIMIENTO DE INDICADORES 2023 DE GESTIÓN O ESTRATEGICO

TIPO DE FICHA: OSFEM

PILAR DE DESARROLLO / EJE TRANSVERSAL: 3 Pilar 3: Territorial

TEMA DE DESARROLLO: Manejo sustentable y distribución del agua

PROGRAMA PRESUPUESTARIO: 02010301 Manejo de aguas residuales, drenaje y alcantarillado

PROYECTO PRESUPUESTARIO: 020103010102 Operación de infraestructura para drenaje y alcantarillado

OBJETIVO DEL PROGRAMA PRESUPUESTARIO: Considera el conjunto de procedimientos que se llevan a cabo para el tratamiento de aguas residuales y saneamiento de redes de drenaje y alcantarillado, manteniendo en condiciones adecuadas la infraestructura para proporcionar una mejor calidad de vida a la población.

DEPENDENCIA GENERAL: H00 SERVICIOS PUBLICOS

DEPENDENCIA AUXILIAR: 125 Servicios Públicos

ESTRUCTURA DEL INDICADOR

NOMBRE DEL INDICADOR: Porcentaje de licitaciones para la construcción de la infraestructura para el tratamiento de aguas residuales.

FÓRMULA DEL CÁLCULO: (Número de licitaciones para la construcción de la infraestructura para el tratamiento de aguas residuales realizadas / Total de licitaciones para la construcción de la infraestructura para el tratamiento de aguas residuales programados) *100

INTERPRETACIÓN: Eficiencia
DIMENSIÓN QUE ATIENDE: Eficiencia
DESCRIPCIÓN DEL FACTOR DE COMPARACIÓN:
AMBITO GEOGRAFICO:
COBERTURA:
LINEA BASE

Numero: NA 1.3 No aplica

COMPORTAMIENTO DE LAS VARIABLES DURANTE EL TRIMESTRE: Abril-Junio

VARIABLE	UNIDAD DE MEDIDA	OPERACION	META ANUAL	AVANCE TRIMESTRAL			AVANCE ACUMULADO		
				Programado	%	Alcanzado	Programado	%	Alcanzado
Número de licitaciones para la construcción de la infraestructura para el tratamiento de aguas residuales realizadas			0.00	0.00	0.00	0.00	0.00	0.00	0.00
Total de licitaciones para la construcción de la infraestructura para el tratamiento de aguas residuales programados			0.00	0.00	0.00	0.00	0.00	0.00	0.00

COMPORTAMIENTO DEL INDICADOR
DESCRIPCION DE LA META ANUAL

TRIMESTRE: Abril-Junio

META ANUAL	AVANCE TRIMESTRAL			AVANCE ACUMULADO		
	Programado	Alcanzado	EF%	Programado	Alcanzado	EF%
0.00	0.00	0.00	-0.00	0.00	0.00	0.00

DESCRIPCION DE RESULTADOS Y JUSTIFICACION EN CASO DE VARIACION SUPERIOR A ± 10 % RESPECTO A LO PROGRAMADO

EVALUACION DEL INDICADOR

DEPENDENCIA GENERAL: H00 SERVICIOS PUBLICOS
DEPENDENCIA AUXILIAR: 125 Servicios Públicos

ELABORA

J. Galdames Cruz Gonzalez

Sandra Cruz Montiel

FECHA DE ELABORACION: 02/09/2023

Hoja: 230 de 494



MUNICIPIO DE AYTO: SAN JOSE DEL RINCON

PRM-08b FICHA TECNICA DE SEGUIMIENTO DE INDICADORES 2023 DE GESTIÓN O ESTRATEGICO

TIPO DE FICHA: OSFEM

PILAR DE DESARROLLO / EJE TRANSVERSAL: 3 Pilar 3: Territorial

TEMA DE DESARROLLO: Manejo sustentable y distribución del agua

PROGRAMA PRESUPUESTARIO: 02010301 Manejo de aguas residuales, drenaje y alcantarillado

PROYECTO PRESUPUESTARIO: 020103010102 Operación de infraestructura para drenaje y alcantarillado

OBJETIVO DEL PROGRAMA PRESUPUESTARIO: Considera el conjunto de procedimientos que se llevan a cabo para el tratamiento de aguas residuales y saneamiento de redes de drenaje y alcantarillado, manteniendo en condiciones adecuadas la infraestructura para proporcionar una mejor calidad de vida a la población.

DEPENDENCIA GENERAL: H00 SERVICIOS PUBLICOS

DEPENDENCIA AUXILIAR: 125 Servicios Públicos

ESTRUCTURA DEL INDICADOR

NOMBRE DEL INDICADOR: Porcentaje de caudales de aguas domiciliarias, comerciales e industriales sin tratamiento.

FÓRMULA DEL CÁLCULO: (Caudales de aguas domiciliarias comerciales e industriales sin tratamiento/Total de caudales de aguas domiciliarias comerciales e industriales recibidas)*100

INTERPRETACIÓN:

DIMENSIÓN QUE ATIENDE: Eficiencia

DESCRIPCIÓN DEL FACTOR DE COMPARACIÓN:

AMBITO GEOGRAFICO:

COBERTURA:

LINEA BASE

Numero: NA 2.1

No aplica

FRECUENCIA DE MEDICIÓN: Trimestral

COMPORTAMIENTO DE LAS VARIABLES DURANTE EL TRIMESTRE: Abril-Junio

VARIABLE	UNIDAD DE MEDIDA	OPERACION	META ANUAL	AVANCE TRIMESTRAL		AVANCE ACUMULADO	
				Programado	%	Programado	%
Caudales de aguas domiciliarias comerciales e industriales sin tratamiento			0.00	0.00	0.00	0.00	0.00
Total de caudales de aguas domiciliarias comerciales e industriales recibidas			0.00	0.00	0.00	0.00	0.00

COMPORTAMIENTO DEL INDICADOR DESCRIPCION DE LA META ANUAL

METAANUAL	TRIMESTRE: Abril-Junio			AVANCE ACUMULADO		
	Programado	Alcanzado	EF%	Programado	Alcanzado	EF%
0.00	0.00	0.00	0.00	0.00	0.00	0.00

DESCRIPCIÓN DE RESULTADOS Y JUSTIFICACIÓN EN CASO DE VARIACIÓN SUPERIOR A ± 10 % RESPECTO A LO PROGRAMADO

EVALUACION DEL INDICADOR

DEPENDENCIA GENERAL: H00 SERVICIOS PUBLICOS

DEPENDENCIA AUXILIAR: 125 Servicios Públicos

ELABORÓ

J. Guadalupe Cruz Gonzalez

Sandra Cruz Montiel

FECHA DE ELABORACION: 02/09/2023

Hoja: 231 de 484



MUNICIPIO DE AYTO: SAN JOSE DEL RINCÓN

PRM-08b FICHA TECNICA DE SEGUIMIENTO DE INDICADORES 2023 DE GESTIÓN O ESTRATEGICO

TIPO DE FICHA: OSFEM

PILAR DE DESARROLLO / EJE TRANSVERSAL: 3 Pilar 3: Territorial

TEMA DE DESARROLLO: Manejo sustentable y distribución del agua

PROGRAMA PRESUPUESTARIO: 02010301 Manejo de aguas residuales, drenaje y alcantarillado

PROYECTO PRESUPUESTARIO: 020103010102 Operación de infraestructura para drenaje y alcantarillado

OBJETIVO DEL PROGRAMA PRESUPUESTARIO: Considera el conjunto de procedimientos que se llevan a cabo para el tratamiento de aguas residuales y saneamiento de redes de drenaje y alcantarillado, manteniendo en condiciones adecuadas la infraestructura para proporcionar una mejor calidad de vida a la población.

DEPENDENCIA GENERAL: H00 SERVICIOS PUBLICOS

DEPENDENCIA AUXILIAR: 125 Servicios Públicos

ESTRUCTURA DEL INDICADOR

NOMBRE DEL INDICADOR: Porcentaje de aplicación de químicos para el tratamiento de aguas residuales.

FÓRMULA DEL CÁLCULO: (Metros cúbicos de aguas residuales tratadas mediante la aplicación de químicos/Total de aguas residuales recibidas (mts3))*100

INTERPRETACIÓN:

DIMENSIÓN QUE ATIENDE: Eficiencia

DESCRIPCIÓN DEL FACTOR DE COMPARACIÓN:

AMBITO GEOGRAFICO:

COBERTURA:

LINEA BASE

Numero: NA 2.2 No aplica

FRECUENCIA DE MEDICIÓN: Trimestral

COMPORTAMIENTO DE LAS VARIABLES DURANTE EL TRIMESTRE: Abril-Junio

VARIABLE	UNIDAD DE MEDIDA	OPERACION	META ANUAL	AVANCE TRIMESTRAL		AVANCE ACUMULADO	
				Programado	%	Programado	%
Metros cúbicos de aguas residuales tratadas mediante la aplicación de químicos			0.00	0.00	0.00	0.00	0.00
Total de aguas residuales recibidas (mts3)			0.00	0.00	0.00	0.00	0.00

COMPORTAMIENTO DEL INDICADOR DESCRIPCIÓN DE LA META ANUAL

TRIMESTRE: Abril-Junio

META ANUAL	AVANCE TRIMESTRAL				AVANCE ACUMULADO			
	Programado	Alcanzado	EF%	SEMAFORO	Programado	Alcanzado	EF%	SEMAFORO
0.00	0.00	0.00	0.00		0.00	0.00	0.00	

DESCRIPCIÓN DE RESULTADOS Y JUSTIFICACIÓN EN CASO DE VARIACIÓN SUPERIOR A ± 10 % RESPECTO A LO PROGRAMADO

EVALUACION DEL INDICADOR

DEPENDENCIA GENERAL: H00 SERVICIOS PUBLICOS

DEPENDENCIA AUXILIAR: 125 Servicios Públicos

ELABORÓ

Guadalupe Cruz Gonzalez

REVISÓ

Sandra Cruz Montiel

FECHA DE ELABORACION: 02/08/2023

Hoja: 232 de 484



MUNICIPIO DE AYTO: SAN JOSE DEL RINCON

PRM-08b FICHA TECNICA DE SEGUIMIENTO DE INDICADORES 2023 DE GESTIÓN O ESTRATEGICO

TIPO DE FICHA: OSFEM

PILAR DE DESARROLLO / EJE TRANSVERSAL: 3 Pilar 3: Territorial
 TEMA DE DESARROLLO: Manejo sustentable y distribución del agua
 PROGRAMA PRESUPUESTARIO: 02010301 Manejo de aguas residuales, drenaje y alcantarillado
 PROYECTO PRESUPUESTARIO: 020103010102 Operación de infraestructura para drenaje y alcantarillado
 OBJETIVO DEL PROGRAMA PRESUPUESTARIO: Considera el conjunto de procedimientos que se llevan a cabo para el tratamiento de aguas residuales y saneamiento de redes de drenaje y alcantarillado, manteniendo en condiciones adecuadas la infraestructura para proporcionar una mejor calidad de vida a la población.
 DEPENDENCIA GENERAL: H00 SERVICIOS PUBLICOS
 DEPENDENCIA AUXILIAR: 125 Servicios Públicos

ESTRUCTURA DEL INDICADOR

NOMBRE DEL INDICADOR: Porcentaje de descarga de aguas residuales tratadas a los efluentes municipales.
 FÓRMULA DEL CÁLCULO: (Descarga de aguas residuales tratadas a los efluentes municipales/Total de los efluentes municipales)*100
 INTERPRETACIÓN: Eficiencia
 DIMENSIÓN QUE ATIENDE: Eficiencia
 DESCRIPCIÓN DEL FACTOR DE COMPARACIÓN:
 AMBITO GEOGRAFICO:
 COBERTURA:
 LINEA BASE

FRECUENCIA DE MEDICIÓN: Trimestral

Numero: NA 2.3 No aplica

COMPORTAMIENTO DE LAS VARIABLES DURANTE EL TRIMESTRE: Abril-Junio

VARIABLE	UNIDAD DE MEDIDA	OPERACION	META ANUAL	AVANCE TRIMESTRAL		AVANCE ACUMULADO	
				Programado	%	Alcanzado	%
Descarga de aguas residuales tratadas a los efluentes municipales			0.00	0.00	0.00	0.00	0.00
Total de los efluentes municipales			0.00	0.00	0.00	0.00	0.00

COMPORTAMIENTO DEL INDICADOR DESCRIPCIÓN DE LA METAANUAL

TRIMESTRE: Abril-Junio

METAANUAL	AVANCE TRIMESTRAL				AVANCE ACUMULADO			
	Programado	Alcanzado	EF%	SEMAFORO	Programado	Alcanzado	EF%	SEMAFORO
0.00	0.00	0.00	0.00		0.00	0.00	0.00	

DESCRIPCIÓN DE RESULTADOS Y JUSTIFICACIÓN EN CASO DE VARIACIÓN SUPERIOR A ± 10% RESPECTO A LO PROGRAMADO

EVALUACION DEL INDICADOR

DEPENDENCIA GENERAL: H00 SERVICIOS PUBLICOS
 DEPENDENCIA AUXILIAR: 125 Servicios Públicos

ELABORÓ
 Guadalupe Cruz González

ND/NO
 Sandra Cruz Montiel



MUNICIPIO DE AYTO: SAN JOSE DEL RINCÓN

PRM-08b FICHA TECNICA DE SEGUIMIENTO DE INDICADORES 2023 DE GESTIÓN O ESTRATEGICO

TIPO DE FICHA: OSFEM

PILAR DE DESARROLLO / EJE TRANSVERSAL: 3 Pilar 3: Territorial

TEMA DE DESARROLLO: Manejo sustentable y distribución del agua

PROGRAMA PRESUPUESTARIO: 02010301 Manejo de aguas residuales, drenaje y alcantarillado

PROYECTO PRESUPUESTARIO: 020103010102 Operación de infraestructura para drenaje y alcantarillado

OBJETIVO DEL PROGRAMA PRESUPUESTARIO: Considera el conjunto de procedimientos que se llevan a cabo para el tratamiento de aguas residuales y saneamiento de redes de drenaje y alcantarillado, manteniendo en condiciones adecuadas la infraestructura para proporcionar una mejor calidad de vida a la población.

DEPENDENCIA GENERAL: H00 SERVICIOS PUBLICOS

DEPENDENCIA AUXILIAR: 125 Servicios Públicos

ESTRUCTURA DEL INDICADOR

NOMBRE DEL INDICADOR: Porcentaje de inspecciones realizadas a la infraestructura para el tratamiento de aguas residuales.

FÓRMULA DEL CÁLCULO: (Inspección de la infraestructura para el tratamiento de aguas residuales realizadas/inspección de la infraestructura para el tratamiento de aguas residuales programadas)*100

INTERPRETACIÓN:

DIMENSIÓN QUE ATIENDE: Eficiencia

DESCRIPCIÓN DEL FACTOR DE COMPARACIÓN:

ÁMBITO GEOGRÁFICO:

COBERTURA:

LÍNEA BASE

Numero: NA 3.1

No aplica

FRECUENCIA DE MEDICIÓN:

Trimestral

COMPORTAMIENTO DE LAS VARIABLES DURANTE EL TRIMESTRE: Abril-Junio

VARIABLE	UNIDAD DE MEDIDA	OPERACION	META ANUAL	AVANCE TRIMESTRAL			AVANCE ACUMULADO		
				Programado	%	Alcanzado	Programado	%	Alcanzado
Inspección de la infraestructura para el tratamiento de aguas residuales realizadas			0.00	0.00	0.00	0.00	0.00	0.00	0.00
Inspección de la infraestructura para el tratamiento de aguas residuales programadas			0.00	0.00	0.00	0.00	0.00	0.00	0.00

COMPORTAMIENTO DEL INDICADOR
DESCRIPCIÓN DE LA META ANUAL

TRIMESTRE: Abril-Junio

META ANUAL	AVANCE TRIMESTRAL			AVANCE ACUMULADO		
	Programado	Alcanzado	EF%	Programado	Alcanzado	EF%
0.00	0.00	0.00	0.00	0.00	0.00	0.00

DESCRIPCIÓN DE RESULTADOS Y JUSTIFICACIÓN EN CASO DE VARIACIÓN SUPERIOR A ± 10 % RESPECTO A LO PROGRAMADO

EVALUACION DEL INDICADOR

DEPENDENCIA GENERAL: H00 SERVICIOS PUBLICOS

DEPENDENCIA AUXILIAR: 125 Servicios Públicos

ELABORÓ

Guadalupe Cruz González

VALIDÓ

Sandra Cruz Montiel

FECHA DE ELABORACION: 02/09/2023

Hoja: 234 de 484



MUNICIPIO DE AYTO: SAN JOSE DEL RINCON

PBRM-08b FICHA TECNICA DE SEGUIMIENTO DE INDICADORES 2023 DE GESTIÓN O ESTRATEGICO

TIPO DE FICHA: OSFEM

PILAR DE DESARROLLO / EJE TRANSVERSAL: 3 Pilar 3: Territorial

TEMA DE DESARROLLO: Manejo sustentable y distribución del agua

PROGRAMA PRESUPUESTARIO: 02010301 Manejo de aguas residuales, drenaje y alcantarillado

PROYECTO PRESUPUESTARIO: 020103010102 Operación de infraestructura para drenaje y alcantarillado

OBJETIVO DEL PROGRAMA PRESUPUESTARIO: Considera el conjunto de procedimientos que se llevan a cabo para el tratamiento de aguas residuales y saneamiento de redes de drenaje y alcantarillado, manteniendo en condiciones adecuadas la infraestructura para proporcionar una mejor calidad de vida a la población.

DEPENDENCIA GENERAL: H00 SERVICIOS PUBLICOS

DEPENDENCIA AUXILIAR: 125 Servicios Públicos

ESTRUCTURA DEL INDICADOR

NOMBRE DEL INDICADOR: Porcentaje de accesorios y refacciones adquiridos para el mantenimiento de la infraestructura para el tratamiento de aguas residuales.

FORMULA DEL CALCULO: (Adquisición de los accesorios y refacciones para el mantenimiento de la infraestructura para el tratamiento de aguas residuales realizadas/Aquisición de los accesorios y refacciones para el mantenimiento de la infraestructura para el tratamiento de aguas residuales programada)*100

INTERPRETACIÓN:

Dimensión que atiende: Eficiencia

Frecuencia de medición: Trimestral

Descripción del factor de comparación:

Ámbito geográfico:

Cobertura:

Línea base

Número: NA 3.2

No aplica

COMPORTAMIENTO DE LAS VARIABLES DURANTE EL TRIMESTRE: Abril-Junio

VARIABLE	UNIDAD DE MEDIDA	OPERACION	META ANUAL	AVANCE TRIMESTRAL		AVANCE ACUMULADO	
				Programado	%	Programado	%
Adquisición de los accesorios y refacciones para el mantenimiento de la infraestructura para el tratamiento de aguas residuales realizadas			0.00	0.00	0.00	0.00	0.00
Adquisición de los accesorios y refacciones para el mantenimiento de la infraestructura para el tratamiento de aguas residuales programada			0.00	0.00	0.00	0.00	0.00

COMPORTAMIENTO DEL INDICADOR
DESCRIPCION DE LA META ANUAL

TRIMESTRE: Abril-Junio

META ANUAL	AVANCE TRIMESTRAL				AVANCE ACUMULADO			
	Programado	Alcanzado	EF%	SEMAFORO	Programado	Alcanzado	EF%	SEMAFORO
0.00	0.00	0.00	0.00		0.00	0.00	0.00	

DESCRIPCION DE RESULTADOS Y JUSTIFICACION EN CASO DE VARIACION SUPERIOR A ± 10 % RESPECTO A LO PROGRAMADO

EVALUACION DEL INDICADOR

DEPENDENCIA GENERAL: H00 SERVICIOS PUBLICOS
DEPENDENCIA AUXILIAR: 125 Servicios Públicos

ELABORÓ

J. Orendaliluz Cruz Gonzalez

Sandra Cruz Montiel

FECHA DE ELABORACION: 02/09/2023

Hoja: 235 de 484



MUNICIPIO DE AYTO: **SAN JOSE DEL RINCON**

PRM-08b FICHA TECNICA DE SEGUIMIENTO DE INDICADORES 2023 DE GESTIÓN O ESTRATEGICO

TIPO DE FICHA: **OSFEM**

PILAR DE DESARROLLO / EJE TRANSVERSAL: **3 Pilar 3: Territorial**

TEMA DE DESARROLLO: **Manejo sustentable y distribución del agua**

PROGRAMA PRESUPUESTARIO: **02010301 Manejo de aguas residuales, drenaje y alcantarillado**

PROYECTO PRESUPUESTARIO: **020103010102 Operación de infraestructura para drenaje y alcantarillado**

OBJETIVO DEL PROGRAMA PRESUPUESTARIO: **Considera el conjunto de procedimientos que se llevan a cabo para el tratamiento de aguas residuales y saneamiento de redes de drenaje y alcantarillado, manteniendo en condiciones adecuadas la infraestructura para proporcionar una mejor calidad de vida a la población.**

DEPENDENCIA GENERAL: **H00 SERVICIOS PUBLICOS**

DEPENDENCIA AUXILIAR: **125 Servicios Públicos**

ESTRUCTURA DEL INDICADOR

NOMBRE DEL INDICADOR: **Porcentaje de mantenimientos de la infraestructura para el tratamiento de aguas residuales realizados.**

FÓRMULA DEL CÁLCULO: **(Mantenimiento de la infraestructura para el tratamiento de aguas residuales realizada/Mantenimiento de la infraestructura para el tratamiento de aguas residuales programada)*100**

INTERPRETACIÓN:

DIMENSIÓN QUE ATIENDE: **Eficiencia**

FRECUENCIA DE MEDICIÓN: **Trimestral**

DESCRIPCIÓN DEL FACTOR DE COMPARACIÓN:

AMBITO GEOGRAFICO:

COBERTURA:

LINEA BASE

Numero: **NA 3.3**

Numero: **NA 3.3** No aplica

COMPORTAMIENTO DE LAS VARIABLES DURANTE EL TRIMESTRE: Abril-Junio

VARIABLE	UNIDAD DE MEDIDA	OPERACION	META ANUAL	AVANCE TRIMESTRAL			AVANCE ACUMULADO		
				Programado	%	Alcanzado	Programado	%	Alcanzado
Mantenimiento de la infraestructura para el tratamiento de aguas residuales realizada			0.00	0.00	0.00	0.00	0.00	0.00	0.00
Mantenimiento de la infraestructura para el tratamiento de aguas residuales programada			0.00	0.00	0.00	0.00	0.00	0.00	0.00

**COMPORTAMIENTO DEL INDICADOR
DESCRIPCIÓN DE LA META ANUAL**

TRIMESTRE: Abril-Junio

META ANUAL	AVANCE TRIMESTRAL			AVANCE ACUMULADO		
	Programado	Alcanzado	EF%	Programado	Alcanzado	EF%
0.00	0.00	0.00	0.00	0.00	0.00	0.00

DESCRIPCIÓN DE RESULTADOS Y JUSTIFICACIÓN EN CASO DE VARIACIÓN SUPERIOR A ± 10 % RESPECTO A LO PROGRAMADO

EVALUACION DEL INDICADOR

DEPENDENCIA GENERAL: **H00 SERVICIOS PUBLICOS**

DEPENDENCIA AUXILIAR: **125 Servicios Públicos**

ELABORÓ

Guadalupe Cruz Gonzalez

Sandra Cruz Montiel

FECHA DE ELABORACION: 02/08/2023

Hoja: 236 de 484



MUNICIPIO DE AYTO: SAN JOSE DEL RINCÓN

PRM-08b FICHA TÉCNICA DE SEGUIMIENTO DE INDICADORES 2023 DE GESTIÓN O ESTRATÉGICO

TIPO DE FICHA: OSFEM

PILAR DE DESARROLLO / EJE TRANSVERSAL: 3 Pilar 3: Territorial
 TEMA DE DESARROLLO: Manejo sustentable y distribución del agua
 PROGRAMA PRESUPUESTARIO: 02010301 Manejo de aguas residuales, drenaje y alcantarillado
 PROYECTO PRESUPUESTARIO: 020103010102 Operación de infraestructura para drenaje y alcantarillado
 OBJETIVO DEL PROGRAMA PRESUPUESTARIO: Considera el conjunto de procedimientos que se llevan a cabo para el tratamiento de aguas residuales y saneamiento de redes de drenaje y alcantarillado, manteniendo en condiciones adecuadas la infraestructura para proporcionar una mejor calidad de vida a la población.
 DEPENDENCIA GENERAL: H00 SERVICIOS PÚBLICOS
 DEPENDENCIA AUXILIAR: 125 Servicios Públicos

ESTRUCTURA DEL INDICADOR

NOMBRE DEL INDICADOR: Porcentaje de mantenimientos de la infraestructura para drenaje y alcantarillado realizados.
 FÓRMULA DEL CÁLCULO: (Mantenimientos a la infraestructura de drenaje y alcantarillado realizados/Mantenimientos a la infraestructura de drenaje y alcantarillado programados) *100
 INTERPRETACIÓN: Las condiciones sociales, económicas y climatológicas permiten el desarrollo de las tareas de mantenimiento.
 DIMENSIÓN QUE ATIENDE: Eficiencia
 DESCRIPCIÓN DEL FACTOR DE COMPARACIÓN: Municipal
 AMBITO GEOGRÁFICO: RURAL
 COBERTURA: 100082
 LINEA BASE: 0
 Numero: NA 4.1

FRECUENCIA DE MEDICIÓN:

Trimestral

COMPORTAMIENTO DE LAS VARIABLES DURANTE EL TRIMESTRE: Abril-Junio

VARIABLE	UNIDAD DE MEDIDA	OPERACION	META ANUAL		AVANCE TRIMESTRAL		AVANCE ACUMULADO				
			Programado	%	Alcanzado	%	Programado	%			
Mantenimientos a la infraestructura de drenaje y alcantarillado realizados	Mantenimiento	Sumable	1,100.00	317.00	28.82	317.00	100.00	467.00	42.45	522.00	111.78
Mantenimientos a la infraestructura de drenaje y alcantarillado programados	Mantenimiento	Sumable	1,100.00	317.00	28.82	317.00	100.00	467.00	42.45	467.00	100.00

**COMPORTAMIENTO DEL INDICADOR
DESCRIPCIÓN DE LA META ANUAL**

Las condiciones sociales, económicas y climatológicas permiten el desarrollo de las tareas de mantenimiento.

TRIMESTRE: Abril-Junio

META ANUAL	AVANCE TRIMESTRAL				AVANCE ACUMULADO			
	Programado	Alcanzado	EF%	SEMAFORO	Programado	Alcanzado	EF%	SEMAFORO
100.00	100.00	100.00	100.00	verde	100.00	111.78	111.78	verde

DESCRIPCIÓN DE RESULTADOS Y JUSTIFICACIÓN EN CASO DE VARIACIÓN SUPERIOR A ± 10% RESPECTO A LO PROGRAMADO
SE RECIBEN SOLICITUDES PARA EL MANTENIMIENTO DE DRENAJE Y ALCANTARILLADO

EVALUACION DEL INDICADOR

SE REALIZA MANTENIMIENTO LA INFRAESTRUCTURA DE DRENAJE Y ALCANTARILLADO
 DEPENDENCIA GENERAL: H00 SERVICIOS PÚBLICOS
 DEPENDENCIA AUXILIAR: 125 Servicios Públicos

ELABORÓ

D. Guadalupe Cruz Gonzalez

Sandra Cruz Montiel

FECHA DE ELABORACION: 02/08/2023

Hoja 237 de 484



MUNICIPIO DE AYTO: SAN JOSE DEL RINCON

PBRm-08b FICHA TECNICA DE SEGUIMIENTO DE INDICADORES 2023 DE GESTION O ESTRATEGICO

TIPO DE FICHA: OSFEM

PILAR DE DESARROLLO / EJE TRANSVERSAL: 3 Pilar 3: Territorial

TEMA DE DESARROLLO: Vida de los ecosistemas terrestres

PROGRAMA PRESUPUESTARIO: 02010401 Protección al ambiente

PROYECTO PRESUPUESTARIO: 020104010302 Promoción de la cultura ambiental

OBJETIVO DEL PROGRAMA PRESUPUESTARIO: Considera acciones relacionadas con la protección, conservación y restauración del equilibrio ambiental, la mitigación de los contaminantes atmosféricos para mejorar la calidad del aire, así como la gestión integral de los residuos sólidos, el fomento de la participación ciudadana y la promoción de la educación ambiental en todos los sectores de la sociedad, orientadas a promover el desarrollo sus

DEPENDENCIA GENERAL: G00 ECOLOGIA

DEPENDENCIA AUXILIAR: G00 Ecología

ESTRUCTURA DEL INDICADOR

NOMBRE DEL INDICADOR: Porcentaje de cumplimiento obtenido de los controles de inspección ambiental.

FÓRMULA DEL CÁLCULO: (Número de controles instituidos que cumplieron con la norma/ Número total de inspecciones ambientales realizadas) *100

INTERPRETACIÓN: Control de inspecciones ambientales realizadas.

DIMENSIÓN QUE ATIENDE: Eficiencia

DESCRIPCIÓN DEL FACTOR DE COMPARACIÓN: Municipal

ÁMBITO GEOGRÁFICO: rural

COBERTURA: 100082

LÍNEA BASE: 0

Número: NC 1

FRECUENCIA DE MEDICIÓN:

Semestral

COMPORTAMIENTO DE LAS VARIABLES DURANTE EL TRIMESTRE: Abril-Junio

VARIABLE	UNIDAD DE MEDIDA	OPERACION	META ANUAL		AVANCE TRIMESTRAL			AVANCE ACUMULADO		
			Programado	%	Alcanzado	%	Programado	%	Alcanzado	%
Número de controles instituidos que cumplieron con la norma	Inspección	Sumable	30.00	15.00	50.00	15.00	100.00	15.00	50.00	100.00
Número total de inspecciones ambientales realizadas	Inspección	Sumable	30.00	15.00	50.00	15.00	100.00	15.00	50.00	100.00

COMPORTAMIENTO DEL INDICADOR DESCRIPCIÓN DE LA META ANUAL

Control de inspecciones ambientales realizadas:

TRIMESTRE: Abril-Junio

META ANUAL	AVANCE TRIMESTRAL			AVANCE ACUMULADO		
	Programado	Alcanzado	EF%	Programado	Alcanzado	EF%
100.00	100.00	100.00	100.00	100.00	100.00	100.00

DESCRIPCIÓN DE RESULTADOS Y JUSTIFICACIÓN EN CASO DE VARIACIÓN SUPERIOR A ± 10 % RESPECTO A LO PROGRAMADO
Se realizan verificaciones e inspecciones que causen algún daño al medio ambiente

EVALUACION DEL INDICADOR

Realización de inspecciones que causen un daño al medio ambiente

DEPENDENCIA GENERAL: G00 ECOLOGIA

DEPENDENCIA AUXILIAR: G00 Ecología

ELABORÓ

Mira, Gabriela Reyes Gutiérrez

Sandra Cruz Montiel

FECHA DE ELABORACION: 02/09/2023

Hoja: 238 de 484



MUNICIPIO DE AYTO: SAN JOSE DEL RINCON

PBRm-08b FICHA TECNICA DE SEGUIMIENTO DE INDICADORES 2023 DE GESTIÓN O ESTRATEGICO

TIPO DE FICHA: OSFEM

PILAR DE DESARROLLO / EJE TRANSVERSAL: 3 Pilar 3: Territorial

TEMA DE DESARROLLO: Vida de los ecosistemas terrestres

PROGRAMA PRESUPUESTARIO: 02010401 Protección al ambiente

PROYECTO PRESUPUESTARIO: 020104010302 Promoción de la cultura ambiental

OBJETIVO DEL PROGRAMA PRESUPUESTARIO: Considera acciones relacionadas con la protección, conservación y restauración del equilibrio ambiental, la mitigación de los contaminantes atmosféricos para mejorar la calidad del aire, así como la gestión integral de los residuos sólidos, el fomento de la participación ciudadana y la promoción de la educación ambiental en todos los sectores de la sociedad, orientadas a promover el desarrollo sus

DEPENDENCIA GENERAL: G00 ECOLOGIA

DEPENDENCIA AUXILIAR: G00 Ecología

ESTRUCTURA DEL INDICADOR

NOMBRE DEL INDICADOR: Porcentaje de cumplimiento de operativos de inspección ambiental realizados.

FORMULA DEL CALCULO: (Operativos de inspección realizados/Operativos de inspección programados)*100

INTERPRETACIÓN: Operativos de inspección realizadas.

DIMENSIÓN QUE ATIENDE: Eficiencia

DESCRIPCIÓN DEL FACTOR DE COMPARACIÓN: Municipal

AMBITO GEOGRAFICO: RURAL

COBERTURA: 100082

LÍNEA BASE: 0

Numero: NA 1.1

FRECUENCIA DE MEDICIÓN: Mensual

COMPORTAMIENTO DE LAS VARIABLES DURANTE EL TRIMESTRE: Abril-Junio

VARIABLE	UNIDAD DE MEDIDA	OPERACION	META ANUAL	AVANCE TRIMESTRAL		AVANCE ACUMULADO					
				Programado	%	Alcanzado	%	Programado	%	Alcanzado	%
Operativos de inspección realizadas	Inspección	Sumable	30.00	8.00	26.67	8.00	100.00	15.00	50.00	15.00	100.00
Operativos de inspección programados	Inspección	Sumable	30.00	8.00	26.67	8.00	100.00	15.00	50.00	15.00	100.00

COMPORTAMIENTO DEL INDICADOR

DESCRIPCIÓN DE LA METAANUAL

Operativos de inspección realizadas.

TRIMESTRE: Abril-Junio

METAANUAL	AVANCE TRIMESTRAL			AVANCE ACUMULADO		
	Programado	Alcanzado	EF%	Programado	Alcanzado	EF%
100.00	100.00	100.00	100.00	100.00	100.00	100.00

DESCRIPCIÓN DE RESULTADOS Y JUSTIFICACIÓN EN CASO DE VARIACIÓN SUPERIOR A ± 10% RESPECTO A LO PROGRAMADO SE REALIZAN VERIFICACIONES

EVALUACION DEL INDICADOR

SE CUMPLE CON LO ESTABLECIDO

DEPENDENCIA GENERAL: G00 ECOLOGIA

DEPENDENCIA AUXILIAR: G00 Ecología

ELABORÓ

Mtra. Gabriela Reyes Gutiérrez

NO. BP.

Sandra Cruz Montiel

FECHA DE ELABORACION: 02/08/2023

Hoja: 239 de 484



MUNICIPIO DE AYTO: **SAN JOSE DEL RINCÓN**

PBRm-08b FICHA TECNICA DE SEGUIMIENTO DE INDICADORES 2023 DE GESTIÓN O ESTRATEGICO

TIPO DE FICHA: OSFEM

PILAR DE DESARROLLO / EJE TRANSVERSAL: 3 Pilar 3: Territorial

TEMA DE DESARROLLO: Vida de los ecosistemas terrestres

PROGRAMA PRESUPUESTARIO: **02010401 Protección al ambiente**

PROYECTO PRESUPUESTARIO: 020104010302 Promoción de la cultura ambiental

OBJETIVO DEL PROGRAMA PRESUPUESTARIO: Considera acciones relacionadas con la protección, conservación y restauración del equilibrio ambiental, la mitigación de los contaminantes atmosféricos para mejorar la calidad del aire, así como la gestión integral de los residuos sólidos, el fomento de la participación ciudadana y la promoción de la educación ambiental en todos los sectores de la sociedad, orientadas a promover el desarrollo sus

DEPENDENCIA GENERAL: G00 ECOLOGIA

DEPENDENCIA AUXILIAR: G00 Ecología

ESTRUCTURA DEL INDICADOR

NOMBRE DEL INDICADOR: Porcentaje de denuncias ambientales atendidas.

FÓRMULA DEL CÁLCULO: (Quejas atendidas/Quejas presentadas)*100

INTERPRETACIÓN: Denuncias ambientales atendidas.

DIMENSIÓN QUE ATIENDE: Eficiencia

DESCRIPCIÓN DEL FACTOR DE COMPARACIÓN: Municipal

AMBITO GEOGRAFICO: RURAL

COBERTURA: 100082

LINEA BASE: 0

Numero: NA 1.2

FRECUENCIA DE MEDICIÓN: Mensual

COMPORTAMIENTO DE LAS VARIABLES DURANTE EL TRIMESTRE: Abril-Junio

VARIABLE	UNIDAD DE MEDIDA	OPERACION	META ANUAL		AVANCE TRIMESTRAL		AVANCE ACUMULADO				
			Programado	%	Alcanzado	%	Programado	%	Alcanzado	%	
Quejas atendidas	Queja	Sumable	10.00	3.00	30.00	3.00	100.00	5.00	50.00	5.00	100.00
Quejas presentadas	Queja	Sumable	10.00	3.00	30.00	3.00	100.00	5.00	50.00	5.00	100.00

COMPORTAMIENTO DEL INDICADOR
DESCRIPCIÓN DE LA META ANUAL

Denuncias ambientales atendidas.

TRIMESTRE: Abril-Junio

META ANUAL	AVANCE TRIMESTRAL			AVANCE ACUMULADO		
	Programado	Alcanzado	EF%	Programado	Alcanzado	EF%
100.00	100.00	100.00	100.00	100.00	100.00	100.00

DESCRIPCIÓN DE RESULTADOS Y JUSTIFICACIÓN EN CASO DE VARIACIÓN SUPERIOR A ± 10 % RESPECTO A LO PROGRAMADO
SE DA LA ATENCIÓN A SEGUIMIENTO A DENUNCIAS

EVALUACION DEL INDICADOR

SE CUMPLE CON LO ESTABLECIDO

DEPENDENCIA GENERAL: G00 ECOLOGIA

DEPENDENCIA AUXILIAR: G00 Ecología

ELABORÓ

Mira. Gabriela Reyes Gutiérrez

Sandra Cruz Montiel

FECHA DE ELABORACION: 02/09/2023

Hoja: 240 de 484



MUNICIPIO DE AYTO: SAN JOSE DEL RINCÓN

PBRm-08b FICHA TECNICA DE SEGUIMIENTO DE INDICADORES 2023 DE GESTIÓN O ESTRATEGICO

TIPO DE FICHA: OSFEM

PILAR DE DESARROLLO / EJE TRANSVERSAL: 3 Pilar 3: Territorial
 Vida de los ecosistemas terrestres
 PROGRAMA PRESUPUESTARIO: 02010501 Manejo sustentable y conservación de los ecosistemas y la biodiversidad
 PROYECTO PRESUPUESTARIO: 020105010302 Reforestación y restauración integral de microcuencas
 OBJETIVO DEL PROGRAMA PRESUPUESTARIO: Comprende el conjunto de acciones orientadas al desarrollo de proyectos que contribuyan a la prevención, conservación, protección, saneamiento y restauración de los ecosistemas, con la finalidad de garantizarla permanencia de la biodiversidad en los municipios del Estado de México, así como fomentar la educación ambiental, el manejo de áreas verdes y arbolado en zonas urbanas.
 DEPENDENCIA GENERAL: G00 ECOLOGIA
 DEPENDENCIA AUXILIAR: 180 Prevención y Control Ambiental

ESTRUCTURA DEL INDICADOR

NOMBRE DEL INDICADOR: Porcentaje de campañas de reforestación realizadas.
 FÓRMULA DEL CÁLCULO: (Campañas de reforestación realizadas/Campañas de reforestación programadas)*100
 INTERPRETACIÓN: Llevar a cabo una campaña para reforestar los bosques.
 DIMENSIÓN QUE ATIENDE: Eficiencia
 DESCRIPCIÓN DEL FACTOR DE COMPARACIÓN: Municipal
 AMBITO GEOGRAFICO: rural
 COBERTURA: 100082
 LINEA BASE: 0
 Numero: NC 1

FRECUENCIA DE MEDICIÓN: Semestral

COMPORTAMIENTO DE LAS VARIABLES DURANTE EL TRIMESTRE: Abril-Junio

VARIABLE	UNIDAD DE MEDIDA	OPERACION	META ANUAL	AVANCE TRIMESTRAL		AVANCE ACUMULADO	
				Programado	%	Programado	%
Campañas de reforestación realizadas	Campaña	Sumable	4.00	0.00	0.00	0.00	0.00
Campañas de reforestación programadas	Campaña	Sumable	4.00	0.00	0.00	0.00	0.00

**COMPORTAMIENTO DEL INDICADOR
DESCRIPCIÓN DE LA META ANUAL**

Llevar a cabo una campaña para reforestar los bosques.

META ANUAL	TRIMESTRE: Abril-Junio			TRIMESTRE: Abril-Junio		
	Programado	Alcanzado	EF%	Programado	Alcanzado	EF%
100.00	0.00	0.00	0.00	0.00	0.00	0.00

DESCRIPCIÓN DE RESULTADOS Y JUSTIFICACIÓN EN CASO DE VARIACIÓN SUPERIOR A ± 10 % RESPECTO A LO PROGRAMADO
Campañas de reforestación realizadas

EVALUACION DEL INDICADOR

Se lleva de acuerdo a lo establecido
 DEPENDENCIA GENERAL: G00 ECOLOGIA
 DEPENDENCIA AUXILIAR: 180 Prevención y Control Ambiental

ELABORÓ

Mtra. Gabriela Reyes Gutiérrez

Sandra Cruz Montiel

FECHA DE ELABORACION: 02/08/2023

Hoja: 241 de 484



MUNICIPIO DE AYTO: SAN JOSE DEL RINCON

PBRM-08B FICHA TECNICA DE SEGUIMIENTO DE INDICADORES 2023 DE GESTION O ESTRATEGICO

TIPO DE FICHA: OSFEM

PILAR DE DESARROLLO / EJE TRANSVERSAL: 3 Pilar 3: Territorial

TEMA DE DESARROLLO: Vida de los ecosistemas terrestres

PROGRAMA PRESUPUESTARIO: 02010501 Manejo sustentable y conservación de los ecosistemas y la biodiversidad

PROYECTO PRESUPUESTARIO: 020105010302 Reforestación y restauración integral de microcuencas

OBJETIVO DEL PROGRAMA PRESUPUESTARIO: Comprende el conjunto de acciones orientadas al desarrollo de proyectos que contribuyan a la prevención, conservación, protección, saneamiento y restauración de los ecosistemas, con la finalidad de garantizar la permanencia de la biodiversidad en los municipios del Estado de México, así como fomentar la educación ambiental, el manejo de áreas verdes y arbolado en zonas urbanas.

DEPENDENCIA GENERAL: G00 ECOLOGIA

DEPENDENCIA AUXILIAR: 160 Prevención y Control Ambiental

ESTRUCTURA DEL INDICADOR

NOMBRE DEL INDICADOR: Porcentaje de plantas listas para la reforestación de bosques.

FORMULA DEL CALCULO: (Unidades de plantas listas para reforestar / Unidades de plantas gestionadas) *100

INTERPRETACION: Entregar plantas para reforestar los bosques.

DIMENSION QUE ATIENDE: Eficiencia

DESCRIPCION DEL FACTOR DE COMPARACION: Municipal

AMBITO GEOGRAFICO: rural

COBERTURA: 100082

LINEA BASE: 0

Numero: NC 2

FRECUENCIA DE MEDICION:

Semestral

COMPORTAMIENTO DE LAS VARIABLES DURANTE EL TRIMESTRE: Abril-Junio

VARIABLE	UNIDAD DE MEDIDA	OPERACION	META ANUAL	AVANCE TRIMESTRAL		AVANCE ACUMULADO	
				Programado	%	Alcanzado	%
Unidades de plantas listas para reforestar	Planta	Sumable	100,000.00	0.00	0.00	0.00	0.00
Unidades de plantas gestionadas	Planta	Sumable	100,000.00	0.00	0.00	0.00	0.00

COMPORTAMIENTO DEL INDICADOR

DESCRIPCION DE LA META ANUAL

Entregar plantas para reforestar los bosques.

TRIMESTRE: Abril-Junio

META ANUAL	AVANCE TRIMESTRAL		AVANCE ACUMULADO	
	Programado	Alcanzado	Programado	Alcanzado
100.00	0.00	0.00	0.00	0.00

DESCRIPCION DE RESULTADOS Y JUSTIFICACION EN CASO DE VARIACION SUPERIOR A ± 10 % RESPECTO A LO PROGRAMADO

Unidades de plantas listas para reforestar

EVALUACION DEL INDICADOR

Se lleva de acuerdo lo establecido

DEPENDENCIA GENERAL: G00 ECOLOGIA

DEPENDENCIA AUXILIAR: 160 Prevención y Control Ambiental

ELABORÓ

Mtra. Gabriela Reyes Guillerrez

Sandra Cruz Montiel

FECHA DE ELABORACION: 02/08/2023

Hoja: 242 de 484



MUNICIPIO DE AVTO: SAN JOSE DEL RINCÓN

PRM-08b FICHA TECNICA DE SEGUIMIENTO DE INDICADORES 2023 DE GESTIÓN O ESTRATEGICO

TIPO DE FICHA: OSFEM

PILAR DE DESARROLLO/ EJE TRANSVERSAL:

3 Pilar 3: Territorial

TEMA DE DESARROLLO:

Vida de los ecosistemas terrestres

PROGRAMA PRESUPUESTARIO:

02010501 Manejo sustentable y conservación de los ecosistemas y la biodiversidad

PROYECTO PRESUPUESTARIO:

020105010302 Reforestación y restauración integral de microcuencas

OBJETIVO DEL PROGRAMA PRESUPUESTARIO:

Comprende el conjunto de acciones orientadas al desarrollo de proyectos que contribuyan a la prevención, conservación, protección, saneamiento y restauración de los ecosistemas, con la finalidad de garantizar la permanencia de la biodiversidad en los municipios del Estado de México, así como fomentar la educación ambiental, el manejo de áreas verdes y arbolado en zonas urbanas.

DEPENDENCIA GENERAL:

G00 ECOLOGIA

DEPENDENCIA AUXILIAR:

160 Prevención y Control Ambiental

ESTRUCTURA DEL INDICADOR

NOMBRE DEL INDICADOR:

Porcentaje de acciones de seguimiento a fábricas con condicionantes establecidas en las autorizaciones de estudios de impacto ambiental.

FÓRMULA DEL CÁLCULO:

(Acciones de seguimiento realizadas a las condicionantes de impacto ambiental a fábricas/ Acciones de seguimiento a condicionantes de impacto ambiental a fábricas programados)*100

INTERPRETACIÓN:

Eficiencia

FRECUENCIA DE MEDICIÓN:

Semestral

DIMENSIÓN QUE ATIENDE:

Eficiencia

DESCRIPCIÓN DEL FACTOR DE COMPARACIÓN:

AMBITO GEOGRAFICO:

COBERTURA:

LÍNEA BASE

Numero: NC 3

No aplica

COMPORTAMIENTO DE LAS VARIABLES DURANTE EL TRIMESTRE: Abril-Junio

VARIABLE	UNIDAD DE MEDIDA	OPERACION	META ANUAL	AVANCE TRIMESTRAL		AVANCE ACUMULADO	
				Programado	%	Programado	%
Acciones de seguimiento realizadas a las condicionantes de impacto ambiental a fábricas			0.00	0.00	0.00	0.00	0.00
Acciones de seguimiento a condicionantes de impacto ambiental a fábricas programados			0.00	0.00	0.00	0.00	0.00

COMPORTAMIENTO DEL INDICADOR

DESCRIPCIÓN DE LA META ANUAL

TRIMESTRE: Abril-Junio

META ANUAL	AVANCE TRIMESTRAL			AVANCE ACUMULADO		
	Programado	Alcanzado	EF%	Programado	Alcanzado	EF%
0.00	0.00	0.00	0.00	0.00	0.00	0.00

DESCRIPCIÓN DE RESULTADOS Y JUSTIFICACIÓN EN CASO DE VARIACIÓN SUPERIOR A ± 10 % RESPECTO A LO PROGRAMADO

EVALUACION DEL INDICADOR

DEPENDENCIA GENERAL: G00 ECOLOGIA
DEPENDENCIA AUXILIAR: 160 Prevención y Control Ambiental

ELABORÓ

Mtra. Gabriela Reyes Gutiérrez

Sandra Cruz Montiel

FECHA DE ELABORACION: 02/08/2023

Hoja: 243 de 484



MUNICIPIO DE AYTO: SAN JOSE DEL RINCÓN

PBRm-08b FICHA TECNICA DE SEGUIMIENTO DE INDICADORES 2023 DE GESTIÓN O ESTRATEGICO

TIPO DE FICHA: OSFEM

PILAR DE DESARROLLO / EJE TRANSVERSAL: 3 Pilar 3: Territorial

TEMA DE DESARROLLO: Vida de los ecosistemas terrestres

PROGRAMA PRESUPUESTARIO: 02010501 Manejo sustentable y conservación de los ecosistemas y la biodiversidad

PROYECTO PRESUPUESTARIO: 020105010302 Reforestación y restauración integral de microcuencas

OBJETIVO DEL PROGRAMA PRESUPUESTARIO: Comprende el conjunto de acciones orientadas al desarrollo de proyectos que contribuyan a la prevención, conservación, protección, saneamiento y restauración de los ecosistemas, con la finalidad de garantizar la permanencia de la biodiversidad en los municipios del Estado de México, así como fomentar la educación ambiental, el manejo de áreas verdes y arbolado en zonas urbanas.

DEPENDENCIA GENERAL: G00 ECOLOGIA

DEPENDENCIA AUXILIAR: 160 Prevención y Control Ambiental

ESTRUCTURA DEL INDICADOR

NOMBRE DEL INDICADOR: Porcentaje de cumplimiento en el número de hectáreas reforestadas.

FÓRMULA DEL CÁLCULO: (Hectáreas reforestadas/Hectáreas programadas para reforestación)*100

INTERPRETACIÓN: Reforestar hectáreas de bosque.

DIMENSIÓN QUE ATIENDE: Eficiencia

DESCRIPCIÓN DEL FACTOR DE COMPARACIÓN: Municipal

AMBITO GEOGRAFICO: RURAL

COBERTURA: 100082

LINEA BASE: 0

Numero: NA 1.1

FRECUENCIA DE MEDICIÓN: Trimestral

COMPORTAMIENTO DE LAS VARIABLES DURANTE EL TRIMESTRE: Abril-Junio

VARIABLE	UNIDAD DE MEDIDA	OPERACION	META ANUAL	AVANCE TRIMESTRAL		AVANCE ACUMULADO	
				Programado	%	Programado	%
Hectáreas reforestadas	Hectárea	Sumable	99.00	0.00	0.00	0.00	0.00
Hectáreas programadas para reforestación	Hectárea	Sumable	99.00	0.00	0.00	0.00	0.00

COMPORTAMIENTO DEL INDICADOR DESCRIPCIÓN DE LA META ANUAL

Reforestar hectáreas de bosque.

TRIMESTRE: Abril-Junio

META ANUAL	AVANCE TRIMESTRAL				AVANCE ACUMULADO			
	Programado	Alcanzado	EF%	SEMAFORO	Programado	Alcanzado	EF%	SEMAFORO
100.00	0.00	0.00	0.00	rojo	0.00	0.00	0.00	rojo

DESCRIPCIÓN DE RESULTADOS Y JUSTIFICACIÓN EN CASO DE VARIACIÓN SUPERIOR A ± 10 % RESPECTO A LO PROGRAMADO SE CONTABILIZAN LAS HECTÁREAS QUE SE REFORESTAN

EVALUACION DEL INDICADOR

SE PROGRAMA EN EL TERCER TRIMESTRE

DEPENDENCIA GENERAL: G00 ECOLOGIA

DEPENDENCIA AUXILIAR: 160 Prevención y Control Ambiental

ELABORÓ

Mtra. Gabriela Reyes Gutiérrez

Sandra Cruz Montiel

FECHA DE ELABORACION: 02/09/2023

Hoja: 244 de 484



MUNICIPIO DE AYTO: SAN JOSE DEL RINCON

PRM-08b FICHA TECNICA DE SEGUIMIENTO DE INDICADORES 2023 DE GESTION O ESTRATEGICO

TIPO DE FICHA: OSTEM

PILAR DE DESARROLLO / EJE TRANSVERSAL: 3 Pilar 3: Territorial

Vida de los ecosistemas terrestres

TEMA DE DESARROLLO:

02010501 Manejo sustentable y conservación de los ecosistemas y la biodiversidad

PROGRAMA PRESUPUESTARIO:

020105010302 Reforestación y restauración integral de microcuencas

OBJETIVO DEL PROGRAMA PRESUPUESTARIO:

Comprende el conjunto de acciones orientadas al desarrollo de proyectos que contribuyan a la prevención, conservación, protección, saneamiento y restauración de los ecosistemas, con la finalidad de garantizar la permanencia de la biodiversidad en los municipios del Estado de México, así como fomentar la educación ambiental, el manejo de áreas verdes y arbolado en zonas urbanas.

DEPENDENCIA GENERAL:

G00 ECOLOGIA

DEPENDENCIA AUXILIAR:

160 Prevención y Control Ambiental

ESTRUCTURA DEL INDICADOR

NOMBRE DEL INDICADOR:

Porcentaje de árboles distribuidos para reforestar.

FÓRMULA DEL CÁLCULO:

(Árboles para reforestar distribuidos a la población/Total de árboles programados para distribuir)*100

INTERPRETACIÓN:

Entrega a la población árboles para la reforestación.

FRECUENCIA DE MEDICIÓN:

Trimestral

DIMENSIÓN QUE ATIENDE:

Eficiencia

DESCRIPCIÓN DEL FACTOR DE COMPARACIÓN:

Municipal

ÁMBITO GEOGRÁFICO:

RURAL

COBERTURA:

100082

LÍNEA BASE

0

Numero: NA 1.2

COMPORTAMIENTO DE LAS VARIABLES DURANTE EL TRIMESTRE: Abril-Junio

VARIABLE	UNIDAD DE MEDIDA	OPERACION	META ANUAL	AVANCE TRIMESTRAL		AVANCE ACUMULADO	
				Programado	%	Programado	%
Árboles para reforestar distribuidos a la población	Árbol	Sumable	100,000.00	0.00	0.00	0.00	0.00
Total de árboles programados para distribuir	Árbol	Sumable	100,000.00	0.00	0.00	0.00	0.00

COMPORTAMIENTO DEL INDICADOR

DESCRIPCIÓN DE LA META ANUAL

Entrega a la población árboles para la reforestación.

TRIMESTRE: Abril-Junio

META ANUAL	AVANCE TRIMESTRAL				AVANCE ACUMULADO			
	Programado	Alcanzado	EF%	SEMAFORO	Programado	Alcanzado	EF%	SEMAFORO
100.00	0.00	0.00	0.00	rojo	0.00	0.00	0.00	rojo

DESCRIPCIÓN DE RESULTADOS Y JUSTIFICACIÓN EN CASO DE VARIACIÓN SUPERIOR A ± 10 % RESPECTO A LO PROGRAMADO SE CONTABILIZAN LA CANTIDAD DE ARBOLES QUE SE ENTREGAN

EVALUACION DEL INDICADOR

SE PROGRAMA EN EL TERCER TRIMESTRE

DEPENDENCIA GENERAL: G00 ECOLOGIA

DEPENDENCIA AUXILIAR: 160 Prevención y Control Ambiental

ELABORÓ

Mra. Gabriela Reyes Gutierrez

Sandra Cruz Montiel



MUNICIPIO DE AYTO: SAN JOSE DEL RINCÓN

PBRm-08b FICHA TÉCNICA DE SEGUIMIENTO DE INDICADORES 2023 DE GESTIÓN O ESTRATEGICO

TIPO DE FICHA: OSFEM

PILAR DE DESARROLLO / EJE TRANSVERSAL: 3 Pilar 3: Territorial
TEMA DE DESARROLLO: Vida de los ecosistemas terrestres
PROGRAMA PRESUPUESTARIO: 02010501 Manejo sustentable y conservación de los ecosistemas y la biodiversidad
PROYECTO PRESUPUESTARIO: 020105010302 Reforestación y restauración integral de microcuencas
OBJETIVO DEL PROGRAMA PRESUPUESTARIO: Comprende el conjunto de acciones orientadas al desarrollo de proyectos que contribuyan a la prevención, conservación, protección, saneamiento y restauración de los ecosistemas, con la finalidad de garantizar la permanencia de la biodiversidad en los municipios del Estado de México, así como fomentar la educación ambiental, el manejo de áreas verdes y arbolado en zonas urbanas.
DEPENDENCIA GENERAL: G00 ECOLOGIA
DEPENDENCIA AUXILIAR: 160 Prevención y Control Ambiental

ESTRUCTURA DEL INDICADOR

NOMBRE DEL INDICADOR: Porcentaje de campañas realizadas para la entrega de plantas y/o semillas a la población para reforestación.
FÓRMULA DEL CÁLCULO: (Campañas realizadas para la entrega de plantas y/o semillas a la población para la reforestación de bosques/ Campañas programadas para la entrega de plantas y/o semillas a la población para la reforestación de bosques) * 100
INTERPRETACIÓN: Desarrollar campañas para entrega de plantas.
DIMENSIÓN QUE ATIENDE: Eficiencia
DESCRIPCIÓN DEL FACTOR DE COMPARACIÓN: Municipal
AMBITO GEOGRAFICO: RURAL
COBERTURA: 100082
LÍNEA BASE: 0
Numero: NA 2.1
FRECUENCIA DE MEDICIÓN: Trimestral

COMPORTAMIENTO DE LAS VARIABLES DURANTE EL TRIMESTRE: Abril-Junio

VARIABLE	UNIDAD DE MEDIDA	OPERACION	META ANUAL	AVANCE TRIMESTRAL		AVANCE ACUMULADO	
				Programado	%	Programado	%
Campañas realizadas para la entrega de plantas y/o semillas a la población para la reforestación de bosques	Campaña	Sustable	4.00	0.00	0.00	0.00	0.00
Campañas programadas para la entrega de plantas y/o semillas a la población para la reforestación de bosques	Campaña	Sustable	4.00	0.00	0.00	0.00	0.00

COMPORTAMIENTO DEL INDICADOR DESCRIPCIÓN DE LA METAANUAL

TRIMESTRE: Abril-Junio

METAANUAL	AVANCE TRIMESTRAL		AVANCE ACUMULADO	
	Programado	Alcanzado	Programado	Alcanzado
100.00	0.00	0.00	0.00	0.00

DESCRIPCIÓN DE RESULTADOS Y JUSTIFICACIÓN EN CASO DE VARIACIÓN SUPERIOR A ± 10 % RESPECTO A LO PROGRAMADO VER LA CANTIDAD DE ARBOLES QUE SE ENTREGAN

EVALUACION DEL INDICADOR

SE PROGRAMA EN EL TERCER TRIMESTRE:
DEPENDENCIA GENERAL: G00 ECOLOGIA
DEPENDENCIA AUXILIAR: 160 Prevención y Control Ambiental

ELABORÓ
 Mira, Gabriela Reyes Guillen

REVISÓ
 Sandra Cruz Montiel



MUNICIPIO DE AYTO: SAN JOSE DEL RINCON

PRM-08b FICHA TECNICA DE SEGUIMIENTO DE INDICADORES 2023 DE GESTION O ESTRATEGICO

TIPO DE FICHA: OSFEM

PILAR DE DESARROLLO / EJE TRANSVERSAL: 3 Pilar 3: Territorial

TEMA DE DESARROLLO: Vida de los ecosistemas terrestres

PROGRAMA PRESUPUESTARIO: 02010501 Manejo sustentable y conservación de los ecosistemas y la biodiversidad

PROYECTO PRESUPUESTARIO: 020105010302 Reforestación y restauración integral de microcuencas

OBJETIVO DEL PROGRAMA PRESUPUESTARIO: Comprende el conjunto de acciones orientadas al desarrollo de proyectos que contribuyan a la prevención, conservación, protección, saneamiento y restauración de los ecosistemas, con la finalidad de garantizar la permanencia de la biodiversidad en los municipios del Estado de México, así como fomentar la educación ambiental, el manejo de áreas verdes y arbolado en zonas urbanas.

DEPENDENCIA GENERAL: G00 ECOLOGIA

DEPENDENCIA AUXILIAR: 160 Prevención y Control Ambiental

NOMBRE DEL INDICADOR: Porcentaje de eventos de verificación de siembra de semillas y/o plantas realizados.

FÓRMULA DEL CÁLCULO: (Eventos de verificación de siembra de semillas y/o plantas realizados/Eventos de verificación de siembra de semillas y/o plantas programados)*100

INTERPRETACIÓN: Hacer visita de verificación.

DIMENSIÓN QUE ATIENDE: Eficiencia

DESCRIPCIÓN DEL FACTOR DE COMPARACIÓN: Municipal

AMBITO GEOGRAFICO: RURAL

COBERTURA: 100092

LÍNEA BASE: 0

Número: NA 2.2

FRECUENCIA DE MEDICIÓN: Trimestral

ESTRUCTURA DEL INDICADOR

COMPORTAMIENTO DE LAS VARIABLES DURANTE EL TRIMESTRE: Abril-Junio

VARIABLE	UNIDAD DE MEDIDA	OPERACION	META ANUAL	AVANCE TRIMESTRAL		AVANCE ACUMULADO	
				Programado	%	Programado	%
Eventos de verificación de siembra de semillas y/o plantas realizados	Verificación	Sumable	50.00	0.00	0.00	0.00	0.00
Eventos de verificación de siembra de semillas y/o plantas programados	Verificación	Sumable	50.00	0.00	0.00	0.00	0.00

COMPORTAMIENTO DEL INDICADOR
DESCRIPCIÓN DE LA META ANUAL

Hacer visita de verificación.

TRIMESTRE: Abril-Junio

META ANUAL	AVANCE TRIMESTRAL				AVANCE ACUMULADO			
	Programado	Alcanzado	EF%	SEMAFORO	Programado	Alcanzado	EF%	SEMAFORO
100.00	0.00	0.00	0.00	rojo	0.00	0.00	0.00	rojo

DESCRIPCIÓN DE RESULTADOS Y JUSTIFICACIÓN EN CASO DE VARIACIÓN SUPERIOR A ± 10 % RESPECTO A LO PROGRAMADO
VERIFICACION DE LA SIEMBRA DE SEMILLA

EVALUACION DEL INDICADOR

SE PROGRAMA EN EL TERCER TRIMESTRE

DEPENDENCIA GENERAL: G00 ECOLOGIA

DEPENDENCIA AUXILIAR: 160 Prevención y Control Ambiental

ELABORÓ

Mtra. Gabriela Reyes Gutiérrez

OTRO

Sandra Cruz Montiel

FECHA DE ELABORACION: 02/08/2023

Hoja: 247 de 484



MUNICIPIO DE AYTO: SAN JOSE DEL RINCON

PBRM-18b FICHA TECNICA DE SEGUIMIENTO DE INDICADORES 2023 DE GESTION O ESTRATEGICO

TIPO DE FICHA: OSFEM

PILAR DE DESARROLLO / EJE TRANSVERSAL: 3 Pilar 3: Territorial

TEMA DE DESARROLLO: Vida de los ecosistemas terrestres

PROGRAMA PRESUPUESTARIO: 02010501 Manejo sustentable y conservación de los ecosistemas y la biodiversidad

PROYECTO PRESUPUESTARIO: 020105010302 Reforestación y restauración integral de microcuencas

OBJETIVO DEL PROGRAMA PRESUPUESTARIO: Comprende el conjunto de acciones orientadas al desarrollo de proyectos que contribuyan a la prevención, conservación, protección, saneamiento y restauración de los ecosistemas, con la finalidad de garantizar la permanencia de la biodiversidad en los municipios del Estado de México, así como fomentar la educación ambiental, el manejo de áreas verdes y arbolado en zonas urbanas.

DEPENDENCIA GENERAL: G00 ECOLOGIA

DEPENDENCIA AUXILIAR: 160 Prevención y Control Ambiental

ESTRUCTURA DEL INDICADOR

NOMBRE DEL INDICADOR: Porcentaje de inspecciones efectuadas en el manejo de residuos sólidos a comercios.

FORMULA DEL CALCULO: (Inspecciones efectuadas a comercios sobre el manejo de residuos sólidos/Inspecciones programadas a comercios sobre el manejo de residuos sólidos)*100

INTERPRETACION:

DIMENSION QUE ATIENDE: Eficiencia

FRECUENCIA DE MEDICION:

Trimestral

DESCRIPCION DEL FACTOR DE COMPARACION:

AMBITO GEOGRAFICO:

COBERTURA:

LINEA BASE

Numero: NA 3.1 No aplica

COMPORTAMIENTO DE LAS VARIABLES DURANTE EL TRIMESTRE: Abril-Junio

VARIABLE	UNIDAD DE MEDIDA	OPERACION	META ANUAL	AVANCE TRIMESTRAL		AVANCE ACUMULADO	
				Programado	%	Alcanzado	%
Inspecciones efectuadas a comercios sobre el manejo de residuos sólidos			0.00	0.00	0.00	0.00	0.00
Inspecciones programadas a comercios sobre el manejo de residuos sólidos			0.00	0.00	0.00	0.00	0.00

COMPORTAMIENTO DEL INDICADOR DESCRIPCION DE LA META ANUAL

META ANUAL	TRIMESTRE: Abril-Junio		
	AVANCE TRIMESTRAL		AVANCE ACUMULADO
	Programado	Alcanzado	EF%
0.00	0.00	0.00	0.00

DESCRIPCION DE RESULTADOS Y JUSTIFICACION EN CASO DE VARIACION SUPERIOR A +/- 10 % RESPECTO A LO PROGRAMADO

EVALUACION DEL INDICADOR

DEPENDENCIA GENERAL: G00 ECOLOGIA

DEPENDENCIA AUXILIAR: 160 Prevención y Control Ambiental

ELABORÓ

Mtra. Gabriela Reyes Guillerma

Sandra Cruz Montiel

FECHA DE ELABORACION: 02/08/2023

Hoja 248 de 484



MUNICIPIO DE AYTO: SAN JOSE DEL RINCON

PRM-08b FICHA TECNICA DE SEGUIMIENTO DE INDICADORES 2023 DE GESTION O ESTRATEGICO

TIPO DE FICHA: OSFEM

PILAR DE DESARROLLO / EJE TRANSVERSAL: 3 Pilar 3: Territorial

TEMA DE DESARROLLO: Vida de los ecosistemas terrestres

PROGRAMA PRESUPUESTARIO: 02010501 Manejo sustentable y conservación de los ecosistemas y la biodiversidad

PROYECTO PRESUPUESTARIO: 020105010302 Reforestación y restauración integral de microcuencas

OBJETIVO DEL PROGRAMA PRESUPUESTARIO: Comprende el conjunto de acciones orientadas al desarrollo de proyectos que contribuyan a la prevención, conservación, protección, saneamiento y restauración de los ecosistemas, con la finalidad de garantizar la permanencia de la biodiversidad en los municipios del Estado de México, así como fomentar la educación ambiental, el manejo de áreas verdes y arbolado en zonas urbanas.

DEPENDENCIA GENERAL: G00 ECOLOGIA

DEPENDENCIA AUXILIAR: 160 Prevención y Control Ambiental

ESTRUCTURA DEL INDICADOR

NOMBRE DEL INDICADOR: Porcentaje de multas pagadas por el manejo inadecuado de residuos sólidos.

FORMULA DEL CALCULO: (Multas pagadas por el manejo inadecuado de los residuos sólidos/Multas impuestas por el manejo inadecuado de residuos sólidos)*100

INTERPRETACIÓN:

DIMENSION QUE ATIENDE: Eficiencia

FRECUENCIA DE MEDICIÓN:

Trimestral

DESCRIPCIÓN DEL FACTOR DE COMPARACIÓN:

AMBITO GEOGRAFICO:

COBERTURA:

LINEA BASE

Numero: NA 3.2 No aplica

COMPORTAMIENTO DE LAS VARIABLES DURANTE EL TRIMESTRE: Abril-Junio

VARIABLE	UNIDAD DE MEDIDA	OPERACION	META ANUAL	AVANCE TRIMESTRAL		AVANCE ACUMULADO				
				Programado	%	Alcanzado	%	Programado	%	Alcanzado
Multas pagadas por el manejo inadecuado de los residuos sólidos			0.00	0.00	0.00	0.00	0.00	0.00	0.00	0.00
Multas impuestas por el manejo inadecuado de residuos sólidos			0.00	0.00	0.00	0.00	0.00	0.00	0.00	0.00

COMPORTAMIENTO DEL INDICADOR DESCRIPCIÓN DE LA METAANUAL

TRIMESTRE: Abril-Junio

META ANUAL	AVANCE TRIMESTRAL				AVANCE ACUMULADO			
	Programado	Alcanzado	EF%	SEMAFORO	Programado	Alcanzado	EF%	SEMAFORO
0.00	0.00	0.00	0.00		0.00	0.00	0.00	

DESCRIPCIÓN DE RESULTADOS Y JUSTIFICACIÓN EN CASO DE VARIACIÓN SUPERIOR A ± 10 % RESPECTO A LO PROGRAMADO

EVALUACION DEL INDICADOR

DEPENDENCIA GENERAL: G00 ECOLOGIA

DEPENDENCIA AUXILIAR: 160 Prevención y Control Ambiental

ELABORÓ

Mtra. Gabriela Reyes Gutiérrez

ADOBO. Sandra Cruz Montiel

FECHA DE ELABORACION: 02/08/2023

Hoja: 249 de 484



MUNICIPIO DE AYTO: SAN JOSE DEL RINCÓN

PBRM-08b FICHA TECNICA DE SEGUIMIENTO DE INDICADORES 2023 DE GESTIÓN O ESTRATEGICO

TIPO DE FICHA: OSFEM

PILAR DE DESARROLLO / EJE TRANSVERSAL:

3 Pilar 3: Territorial

TEMA DE DESARROLLO:

Ciudades y comunidades sostenibles

PROGRAMA PRESUPUESTARIO:

02020101 Desarrollo urbano

PROYECTO PRESUPUESTARIO:

020201010201 Pavimentación de calles

020201010401 Construcción y ampliación de edificaciones urbanas

020201010502 Proyectos para obras públicas

Incluye las acciones para ordenar y regular el crecimiento urbano municipal vinculándolo a un desarrollo regional sustentable, replantando los mecanismos de planeación urbana y fortaleciendo el papel del municipio en la materia como responsable de su planeación y operación.

F00 DESARROLLO URBANO Y OBRAS PUBLICAS

124 Obras Públicas

DEPENDENCIA AUXILIAR:

124 Obras Públicas

ESTRUCTURA DEL INDICADOR

NOMBRE DEL INDICADOR:

Porcentaje de obras públicas encaminadas a la imagen urbana

FÓRMULA DEL CÁLCULO:

(Número de obras públicas encaminadas al mejoramiento urbano municipal realizadas / Total de obras de mejoramiento urbano programadas) *100

INTERPRETACIÓN:

Obras públicas encaminadas a la imagen urbana.

DIMENSIÓN QUE ATIENDE:

Eficiencia

FRECUENCIA DE MEDICIÓN:

Semestral

DESCRIPCIÓN DEL FACTOR DE COMPARACIÓN:

Municipal

AMBITO GEOGRAFICO:

rural

COBERTURA:

100082

LINEA BASE

0

Numero: NC 1

COMPORTAMIENTO DE LAS VARIABLES DURANTE EL TRIMESTRE: Abril-Junio

VARIABLE	UNIDAD DE MEDIDA	OPERACION	META ANUAL	AVANCE TRIMESTRAL			AVANCE ACUMULADO				
				Programado	%	Alcanzado	Programado	%	Alcanzado		
Número de obras públicas encaminadas al mejoramiento urbano municipal realizadas	Obra	Sumable	93.00	11.00	11.83	22.00	200.00	11.00	11.83	22.00	200.00
Total de obras de mejoramiento urbano programadas	Obra	Sumable	93.00	11.00	11.83	22.00	200.00	11.00	11.83	22.00	200.00

COMPORTAMIENTO DEL INDICADOR
DESCRIPCIÓN DE LA META ANUAL

Obras públicas encaminadas a la imagen urbana.

TRIMESTRE: Abril-Junio

META ANUAL	AVANCE TRIMESTRAL			AVANCE ACUMULADO			
	Programado	Alcanzado	EF%	Programado	Alcanzado	EF%	
100.00	100.00	100.00	100.00	verde	100.00	100.00	verde

DESCRIPCIÓN DE RESULTADOS Y JUSTIFICACIÓN EN CASO DE VARIACIÓN SUPERIOR A ± 10 % RESPECTO A LO PROGRAMADO
Número de obras públicas encaminadas al mejoramiento urbano municipal realizadas

EVALUACION DEL INDICADOR

Se lleva de acuerdo a lo programado

DEPENDENCIA GENERAL:

F00 DESARROLLO URBANO Y OBRAS PUBLICAS

DEPENDENCIA AUXILIAR:

124 Obras Públicas

ELABORO
Ing. Mauricio Reyes Vázquez

VO BO
Sandra Cruz Montiel



MUNICIPIO DE AYTO: SAN JOSE DEL RINCON

PRM-08b FICHA TECNICA DE SEGUIMIENTO DE INDICADORES 2023 DE GESTIÓN O ESTRATEGICO

TIPO DE FICHA: OSFEM

PILAR DE DESARROLLO / EJE TRANSVERSAL:

3 Pilar 3: Territorial

TEMA DE DESARROLLO:

Ciudades y comunidades sostenibles

PROGRAMA PRESUPUESTARIO:

02020101 Desarrollo urbano

PROYECTO PRESUPUESTARIO:

020201010201 Pavimentación de calles

020201010401 Construcción y ampliación de edificaciones urbanas

020201010502 Proyectos para obras públicas

Incluye las acciones para ordenar y regular el crecimiento urbano municipal vinculándolo a un desarrollo regional sustentable, replantando los mecanismos de planeación urbana y fortaleciendo el papel del municipio en la materia como responsable de su planeación y operación.

F00 DESARROLLO URBANO Y OBRAS PUBLICAS

DEPENDENCIA AUXILIAR:

124 Obras Públicas

ESTRUCTURA DEL INDICADOR

NOMBRE DEL INDICADOR: Porcentaje de obras de propuesta ciudadana dentro del programa anual.

FÓRMULA DEL CÁLCULO: (Número de obras del programa anual propuestas por la ciudadanía/ Total de obras públicas consideradas en el programa anual) *100

INTERPRETACIÓN: DIMENSION QUE ATIENDE: Eficiencia

FRECUENCIA DE MEDICIÓN:

Semestral

DESCRIPCIÓN DEL FACTOR DE COMPARACIÓN:

AMBITO GEOGRAFICO:

COBERTURA:

LINEA BASE

Número: NC 2 No aplica

COMPORTAMIENTO DE LAS VARIABLES DURANTE EL TRIMESTRE: Abril-Junio

VARIABLE	UNIDAD DE MEDIDA	OPERACION	META ANUAL		AVANCE TRIMESTRAL				AVANCE ACUMULADO											
			Programado	Alcanzado	Programado	%	Alcanzado	%	Programado	%	Alcanzado	%								
Número de obras del programa anual propuestas por la ciudadanía													0.00	0.00	0.00	0.00	0.00	0.00	0.00	0.00
Total de obras públicas consideradas en el programa anual													0.00	0.00	0.00	0.00	0.00	0.00	0.00	0.00

COMPORTAMIENTO DEL INDICADOR
DESCRIPCIÓN DE LA META ANUAL

META ANUAL	TRIMESTRE: Abril-Junio				AVANCE ACUMULADO			
	AVANCE TRIMESTRAL		SEMAFORO		AVANCE ACUMULADO		SEMAFORO	
Programado	Alcanzado	EF%	SEMAFORO	Programado	Alcanzado	EF%	SEMAFORO	
0.00	0.00	0.00	0.00	0.00	0.00	0.00	0.00	

DESCRIPCIÓN DE RESULTADOS Y JUSTIFICACIÓN EN CASO DE VARIACIÓN SUPERIOR A ± 10 % RESPECTO A LO PROGRAMADO

EVALUACION DEL INDICADOR

DEPENDENCIA GENERAL:
DEPENDENCIA AUXILIAR:

F00 DESARROLLO URBANO Y OBRAS PUBLICAS
124 Obras Públicas

ELABORO
Ing. Mauricio Reyes Vazquez

VGP:BO
Sandra Cruz Montiel

FECHA DE ELABORACION: 02/08/2023

Hoja: 251 de 484



MUNICIPIO DE AYTO: SAN JOSE DEL RINCON

PbRm-08b FICHA TECNICA DE SEGUIMIENTO DE INDICADORES 2023 DE GESTIÓN O ESTRATEGICO

TIPO DE FICHA: OSFEM

PILAR DE DESARROLLO / EJE TRANSVERSAL: 3 Pilar 3: Territorial

TEMA DE DESARROLLO: Ciudades y comunidades sostenibles

PROGRAMA PRESUPUESTARIO: 02020101 Desarrollo urbano

PROYECTO PRESUPUESTARIO: 020201010201 Pavimentación de calles

020201010401 Construcción y ampliación de edificaciones urbanas

020201010302 Rehabilitación de vialidades urbanas

020201010402 Rehabilitación de edificaciones urbanas

OBJETIVO DEL PROGRAMA PRESUPUESTARIO: Incluye las acciones para ordenar y regular el crecimiento urbano municipal vinculándolo a un desarrollo regional sustentable, replantando los mecanismos de planeación urbana y fortaleciendo el papel del municipio en la materia como responsable de su planeación y operación.

F00 DESARROLLO URBANO Y OBRAS PUBLICAS

124 Obras Públicas

DEPENDENCIA GENERAL:

ESTRUCTURA DEL INDICADOR

NOMBRE DEL INDICADOR: Porcentaje de parques y jardines en buen funcionamiento.
 FÓRMULA DEL CÁLCULO: (Número de parques y jardines en buen funcionamiento / Total de parques y jardines en el municipio) *100

INTERPRETACIÓN: Eficiencia

FRECUENCIA DE MEDICIÓN:

Semestral

DIMENSIÓN QUE ATIENDE: Eficiencia

DESCRIPCIÓN DEL FACTOR DE COMPARACIÓN:

ÁMBITO GEOGRÁFICO:

COBERTURA:

LÍNEA BASE: No aplica

COMPORTAMIENTO DE LAS VARIABLES DURANTE EL TRIMESTRE: Abril-Junio

VARIABLE	UNIDAD DE MEDIDA	OPERACION	META ANUAL	AVANCE TRIMESTRAL			AVANCE ACUMULADO		
				Programado	%	Alcanzado	Programado	%	Alcanzado
Número de parques y jardines en buen funcionamiento			0.00	0.00	0.00	0.00	0.00	0.00	0.00
Total de parques y jardines en el municipio			0.00	0.00	0.00	0.00	0.00	0.00	0.00

**COMPORTAMIENTO DEL INDICADOR
DESCRIPCIÓN DE LA META ANUAL**

METAANUAL	TRIMESTRE: Abril-Junio		
	AVANCE TRIMESTRAL	EF%	SEMAFORO
0.00	0.00	0.00	0.00
	AVANCE ACUMULADO		SEMAFORO
	Programado	Alcanzado	EF%
	0.00	0.00	0.00

DESCRIPCIÓN DE RESULTADOS Y JUSTIFICACIÓN EN CASO DE VARIACIÓN SUPERIOR A ± 10 % RESPECTO A LO PROGRAMADO

EVALUACION DEL INDICADOR

DEPENDENCIA GENERAL: F00 DESARROLLO URBANO Y OBRAS PUBLICAS
 DEPENDENCIA AUXILIAR: 124 Obras Públicas

Elaborado por:

Revisado por:



MUNICIPIO DE AYTO: SAN JOSE DEL RINCON

PRM-08b FICHA TECNICA DE SEGUIMIENTO DE INDICADORES 2023 DE GESTION O ESTRATEGICO

TIPO DE FICHA: OSFEM

PILAR DE DESARROLLO/ EJE TRANSVERSAL: 3 Pilar 3: Territorial

TEMA DE DESARROLLO: Ciudades y comunidades sostenibles

PROGRAMA PRESUPUESTARIO: 02020101 Desarrollo urbano

PROYECTO PRESUPUESTARIO: 020201010201 Pavimentación de calles

020201010302 Rehabilitación de vialidades urbanas

020201010401 Construcción y ampliación de edificaciones urbanas

020201010402 Rehabilitación de edificaciones urbanas

020201010502 Proyectos para obras públicas

020201010503 Control y supervisión de obras públicas

OBJETIVO DEL PROGRAMA PRESUPUESTARIO:

Incluye las acciones para ordenar y regular el crecimiento urbano municipal vinculándolo a un desarrollo regional sustentable, replanteando los mecanismos de planeación urbana y fortaleciendo el papel del municipio en la materia como responsable de su planeación y operación.

DEPENDENCIA GENERAL: F00 DESARROLLO URBANO Y OBRAS PUBLICAS

DEPENDENCIA AUXILIAR: 124 Obras Públicas

ESTRUCTURA DEL INDICADOR

NOMBRE DEL INDICADOR: Porcentaje de vialidades urbanas en el municipio en buen estado.

FÓRMULA DEL CÁLCULO: (Número de vialidades urbanas en el municipio en buen estado / Total de vialidades urbanas en el municipio) *100

INTERPRETACIÓN: DIMENSIÓN QUE ATIENDE: Eficiencia

FRECUENCIA DE MEDICIÓN:

Semestral

DESCRIPCIÓN DEL FACTOR DE COMPARACIÓN:

AMBITO GEOGRAFICO:

COBERTURA:

LÍNEA BASE

Numero: NC 4 No aplica

COMPORTAMIENTO DE LAS VARIABLES DURANTE EL TRIMESTRE: Abril-Junio

VARIABLE	UNIDAD DE MEDIDA	OPERACION	META ANUAL	AVANCE TRIMESTRAL		AVANCE ACUMULADO	
				Programado	%	Alcanzado	%
Número de vialidades urbanas en el municipio en buen estado			0.00	0.00	0.00	0.00	0.00
Total de vialidades urbanas en el municipio			0.00	0.00	0.00	0.00	0.00

COMPORTAMIENTO DEL INDICADOR DESCRIPCION DE LA METAANUAL

TRIMESTRE: Abril-Junio

META ANUAL	AVANCE TRIMESTRAL			AVANCE ACUMULADO		
	Programado	Alcanzado	EF%	Programado	Alcanzado	EF%
0.00	0.00	0.00	0.00	0.00	0.00	0.00

DESCRIPCIÓN DE RESULTADOS Y JUSTIFICACIÓN EN CASO DE VARIACIÓN SUPERIOR A ± 10 % RESPECTO A LO PROGRAMADO

EVALUACION DEL INDICADOR

DEPENDENCIA GENERAL: F00 DESARROLLO URBANO Y OBRAS PUBLICAS
DEPENDENCIA AUXILIAR: 124 Obras Públicas

ELABORÓ
Ing. Mauricio Reyes Vazquez

DO. BO.
Sandra Cruz Montiel



MUNICIPIO DE AYTO: SAN JOSE DEL RINCÓN

PBRm-08b FICHA TECNICA DE SEGUIMIENTO DE INDICADORES 2023 DE GESTIÓN O ESTRATEGICO

TIPO DE FICHA: OSFEM

PILAR DE DESARROLLO / EJE TRANSVERSAL: 3 Pilar 3: Territorial

TEMA DE DESARROLLO: Ciudades y comunidades sostenibles

PROGRAMA PRESUPUESTARIO: 02020101 Desarrollo urbano

PROYECTO PRESUPUESTARIO: 020201010201 Pavimentación de calles

020201010401 Construcción y ampliación de edificaciones urbanas

020201010502 Proyectos para obras públicas

OBJETIVO DEL PROGRAMA PRESUPUESTARIO: Incluye las acciones para ordenar y regular el crecimiento urbano municipal vinculándolo a un desarrollo regional sustentable, replantando los mecanismos de planeación urbana y fortaleciendo el papel del municipio en la materia como responsable de su planeación y operación.

DEPENDENCIA GENERAL: F00 DESARROLLO URBANO Y OBRAS PUBLICAS

DEPENDENCIA AUXILIAR: 124 Obras Públicas

ESTRUCTURA DEL INDICADOR

NOMBRE DEL INDICADOR: Porcentaje de edificaciones urbanas rehabilitadas.
 FÓRMULA DEL CÁLCULO: (Edificaciones urbanas rehabilitadas / Edificaciones urbanas programadas a rehabilitar) *100
 INTERPRETACIÓN: edificaciones urbanas realizadas.
 DIMENSIÓN QUE ATIENDE: Eficiencia
 DESCRIPCIÓN DEL FACTOR DE COMPARACIÓN: Municipal
 AMBIENTO GEOGRÁFICO: rural
 COBERTURA: 100082
 LÍNEA BASE: 0

FRECUENCIA DE MEDICIÓN: Semestral

Numero: NC 5

COMPORTAMIENTO DE LAS VARIABLES DURANTE EL TRIMESTRE: Abril-Junio

VARIABLE	UNIDAD DE MEDIDA	OPERACION	META ANUAL	AVANCE TRIMESTRAL		AVANCE ACUMULADO	
				Programado	%	Programado	%
Edificaciones urbanas rehabilitadas	Obra	Sumable	2.00	0.00	0.00	0.00	0.00
Edificaciones urbanas programadas a rehabilitar	Obra	Sumable	2.00	0.00	0.00	0.00	0.00

COMPORTAMIENTO DEL INDICADOR
 DESCRIPCIÓN DE LA METAANUAL

edificaciones urbanas realizadas.

TRIMESTRE: Abril-Junio

METAANUAL	AVANCE TRIMESTRAL				AVANCE ACUMULADO			
	Programado	Alcanzado	EF%	SEMAFORO	Programado	Alcanzado	EF%	SEMAFORO
100.00	0.00	0.00	0.00	rojo	0.00	0.00	0.00	rojo

DESCRIPCIÓN DE RESULTADOS Y JUSTIFICACIÓN EN CASO DE VARIACIÓN SUPERIOR A ± 10% RESPECTO A LO PROGRAMADO
 Edificaciones urbanas rehabilitadas

EVALUACION DEL INDICADOR

Se lleva acabo de acuerd a lo programado

DEPENDENCIA GENERAL: F00 DESARROLLO URBANO Y OBRAS PUBLICAS

DEPENDENCIA AUXILIAR: 124 Obras Públicas

ELABORO
 Ing. Mauricio Reyes Vazquez

DOY BO
 Sandra Cruz Montiel



MUNICIPIO DE AYTO: SAN JOSE DEL RINCON

PBRM-08b FICHA TECNICA DE SEGUIMIENTO DE INDICADORES 2023 DE GESTIÓN O ESTRATEGICO

TIPO DE FICHA: OSFEM

3 Pilar 3: Territorial

Ciudades y comunidades sostenibles

02020101 Desarrollo urbano

020201010201 Pavimentación de calles

020201010401 Construcción y ampliación de edificaciones urbanas

020201010502 Proyectos para obras públicas

Incluye las acciones para ordenar y regular el crecimiento urbano municipal vinculándolo a un desarrollo regional sostenible, replanteando los mecanismos de planeación urbana y fortaleciendo el papel del municipio en la materia como responsable de su planeación y operación.

F00 DESARROLLO URBANO Y OBRAS PUBLICAS

124 Obras Públicas

ESTRUCTURA DEL INDICADOR

FRECUENCIA DE MEDICIÓN:

Semestral

NOMBRE DEL INDICADOR: Porcentaje de avance en la ejecución de obras.
 FÓRMULA DEL CÁLCULO: (Número de obras realizadas / Número de obras programadas en el año) *100
 INTERPRETACIÓN: avance en la ejecución de obras.
 DIMENSIÓN QUE ATIENDE: Eficiencia
 DESCRIPCIÓN DEL FACTOR DE COMPARACIÓN: Municipal
 AMBITO GEOGRAFICO: rural
 COBERTURA: 100082
 LINEA BASE: 0
 Numero: NC 6

COMPORTAMIENTO DE LAS VARIABLES DURANTE EL TRIMESTRE: Abril-Junio

VARIABLE	UNIDAD DE MEDIDA	OPERACION	META ANUAL	AVANCE TRIMESTRAL			AVANCE ACUMULADO				
				Programado	%	Alcanzado	Programado	%	Alcanzado		
Numero de obras realizadas	Obra	Sumable	93.00	11.00	11.83	12.00	108.09	11.00	11.83	12.00	108.09
Numero de obras programadas en el año	Obra	Sumable	93.00	11.00	11.83	11.00	100.00	11.00	11.83	11.00	100.00

COMPORTAMIENTO DEL INDICADOR
DESCRIPCIÓN DE LA META ANUAL

avance en la ejecución de obras.

TRIMESTRE: Abril-Junio

META ANUAL	AVANCE TRIMESTRAL			AVANCE ACUMULADO		
	Programado	Alcanzado	EF%	Programado	Alcanzado	EF%
100.00	100.00	109.09	109.09	100.00	109.09	109.09

DESCRIPCIÓN DE RESULTADOS Y JUSTIFICACIÓN EN CASO DE VARIACIÓN SUPERIOR A ± 10 % RESPECTO A LO PROGRAMADO
Número de obras realizadas

EVALUACION DEL INDICADOR

Se lleva de acuerdo a lo programado
 DEPENDENCIA GENERAL: F00 DESARROLLO URBANO Y OBRAS PUBLICAS
 DEPENDENCIA AUXILIAR: 124 Obras Públicas

ELABORÓ

VALIDADO

FECHA DE ELABORACION: 02/08/2023

Hoja: 255 de 484



MUNICIPIO DE AYTO: SAN JOSE DEL RINCON

PRM-08b FICHA TECNICA DE SEGUIMIENTO DE INDICADORES 2023 DE GESTIÓN O ESTRATEGICO

TIPO DE FICHA: OSFEM

PILAR DE DESARROLLO / EJE TRANSVERSAL: 3 Pilar 3: Territorial

TEMA DE DESARROLLO: Ciudades y comunidades sostenibles

PROGRAMA PRESUPUESTARIO: 02020101 Desarrollo urbano

PROYECTO PRESUPUESTARIO: 020201010201 Pavimentación de calles

020201010302 Rehabilitación de vialidades urbanas
020201010402 Rehabilitación de edificaciones urbanas
020201010503 Control y supervisión de obras públicas

OBJETIVO DEL PROGRAMA PRESUPUESTARIO:

Incluye las acciones para ordenar y regular el crecimiento urbano municipal vinculándolo a un desarrollo regional sustentable, replanteando los mecanismos de planeación urbana y fortaleciendo el papel del municipio en la materia como responsable de su planeación y operación.

DEPENDENCIA GENERAL: F00 DESARROLLO URBANO Y OBRAS PUBLICAS

DEPENDENCIA AUXILIAR: 124 Obras Públicas

ESTRUCTURA DEL INDICADOR

NOMBRE DEL INDICADOR: Porcentaje de calles pavimentadas.
FORMULA DEL CALCULO: (Número de calles pavimentadas / Total de calles programadas a pavimentar) *100
INTERPRETACIÓN: calles pavimentadas.
DIMENSIÓN QUE ATIENDE: Eficiencia
DESCRIPCIÓN DEL FACTOR DE COMPARACIÓN: Municipal
AMBITO GEOGRAFICO: RURAL
COBERTURA: 100082
LINEA BASE: 0

FRECUENCIA DE MEDICIÓN: Trimestral

Numero: NA 1.1

COMPORTAMIENTO DE LAS VARIABLES DURANTE EL TRIMESTRE: Abril-Junio

VARIABLE	UNIDAD DE MEDIDA	OPERACION	META ANUAL	AVANCE TRIMESTRAL		AVANCE ACUMULADO	
				Programado	%	Programado	%
Número de calles pavimentadas	Obra	Sumable	89.00	21.00	23.60	21.00	100.00
	Obra	Sumable	89.00	21.00	23.60	21.00	100.00
Total de calles programadas a pavimentar							

**COMPORTAMIENTO DEL INDICADOR
DESCRIPCIÓN DE LA METAANUAL**

calles pavimentadas.

METAANUAL	TRIMESTRE: Abril-Junio			
	AVANCE TRIMESTRAL		AVANCE ACUMULADO	
	Programado	Alcanzado	EF%	SEMAFORO
100.00	100.00	100.00	100.00	verde

DESCRIPCIÓN DE RESULTADOS Y JUSTIFICACIÓN EN CASO DE VARIACIÓN SUPERIOR A ± 10% RESPECTO A LO PROGRAMADO
SE REALIZA CONSTRUCCIÓN DE PAVIMENTOS

EVALUACION DEL INDICADOR

SE PROGRAMAMA EN EL SEGUNDO TRIMESTRE

DEPENDENCIA GENERAL: F00 DESARROLLO URBANO Y OBRAS PUBLICAS

DEPENDENCIA AUXILIAR: 124 Obras Públicas

ELABORÓ
Ing. Mauricio Reyes Vazquez

Dr. Bb
Sandra Cruz Montiel



MUNICIPIO DE AYTO: SAN JOSE DEL RINCON

PRM-08b FICHA TECNICA DE SEGUIMIENTO DE INDICADORES 2023 DE GESTION O ESTRATEGICO

TIPO DE FICHA: OSFEM

PILAR DE DESARROLLO / EJE TRANSVERSAL: 3 Pilar 3: Territorial

TEMA DE DESARROLLO: Ciudades y comunidades sostenibles

PROGRAMA PRESUPUESTARIO: 02020101 Desarrollo urbano

PROYECTO PRESUPUESTARIO: 020201010201 Pavimentación de calles

020201010401 Construcción y ampliación de edificaciones urbanas

020201010502 Proyectos para obras públicas

OBJETIVO DEL PROGRAMA PRESUPUESTARIO: Incluye las acciones para ordenar y regular el crecimiento urbano municipal vinculándolo a un desarrollo regional sustentable, replanteando los mecanismos de planeación urbana y fortaleciendo el papel del municipio en la materia como responsable de su planeación y operación.

DEPENDENCIA GENERAL: F00 DESARROLLO URBANO Y OBRAS PUBLICAS

DEPENDENCIA AUXILIAR: 124 Obras Públicas

ESTRUCTURA DEL INDICADOR

NOMBRE DEL INDICADOR: Porcentaje de guarniciones y banquetas construidas.

FORMULA DEL CÁLCULO: (Número de guarniciones y banquetas construidas / Total de guarniciones y banquetas programadas a construir) *100

INTERPRETACIÓN:

DIMENSIÓN QUE ATIENDE: Eficiencia

DESCRIPCIÓN DEL FACTOR DE COMPARACIÓN:

AMBITO GEOGRAFICO:

COBERTURA:

LÍNEA BASE

Número: NA 1.2 No aplica

FRECUENCIA DE MEDICIÓN:

Trimestral

COMPORTAMIENTO DE LAS VARIABLES DURANTE EL TRIMESTRE: Abril-Junio

VARIABLE	UNIDAD DE MEDIDA	OPERACION	META ANUAL	AVANCE TRIMESTRAL		AVANCE ACUMULADO	
				Programado	%	Programado	%
Número de guarniciones y banquetas construidas			0.00	0.00	0.00	0.00	0.00
Total de guarniciones y banquetas programadas a construir			0.00	0.00	0.00	0.00	0.00

COMPORTAMIENTO DEL INDICADOR
DESCRIPCIÓN DE LA METAANUAL

METAANUAL	TRIMESTRE: Abril-Junio						
	AVANCE TRIMESTRAL		AVANCE ACUMULADO				
Programado	Alcanzado	EF%	SEMAFORO	Programado	Alcanzado	EF%	SEMAFORO
0.00	0.00	0.00	0.00	0.00	0.00	0.00	0.00

DESCRIPCIÓN DE RESULTADOS Y JUSTIFICACIÓN EN CASO DE VARIACIÓN SUPERIOR A ± 10 % RESPECTO A LO PROGRAMADO

EVALUACION DEL INDICADOR

DEPENDENCIA GENERAL: F00 DESARROLLO URBANO Y OBRAS PUBLICAS

DEPENDENCIA AUXILIAR: 124 Obras Públicas

ELABORO

Ing. Mauricio Reyes Vazquez

VO. P. S. Sandra Cruz Montiel

FECHA DE ELABORACION: 02/09/2023

Hoja: 257 de 484



MUNICIPIO DE AYTO: SAN JOSE DEL RINCON

PRM-08b FICHA TECNICA DE SEGUIMIENTO DE INDICADORES 2023 DE GESTION O ESTRATEGICO

TIPO DE FICHA: OSFEM

PILAR DE DESARROLLO / EJE TRANSVERSAL: 3 Pilar 3: Territorial

TEMA DE DESARROLLO: Ciudades y comunidades sostenibles

PROGRAMA PRESUPUESTARIO: 02020101 Desarrollo urbano

PROYECTO PRESUPUESTARIO: 020201010201 Pavimentación de calles
020201010401 Construcción y ampliación de edificaciones urbanas
020201010502 Proyectos para obras públicas

020201010302 Rehabilitación de vialidades urbanas
020201010402 Rehabilitación de edificaciones urbanas
020201010503 Control y supervisión de obras públicas

OBJETIVO DEL PROGRAMA PRESUPUESTARIO:

Incluye las acciones para ordenar y regular el crecimiento urbano municipal vinculándolo a un desarrollo regional sustentable, replantando los mecanismos de planeación urbana y fortaleciendo el papel del municipio en la materia como responsable de su planeación y operación.

DEPENDENCIA GENERAL: F00 DESARROLLO URBANO Y OBRAS PUBLICAS

DEPENDENCIA AUXILIAR: 124 Obras Públicas

ESTRUCTURA DEL INDICADOR

NOMBRE DEL INDICADOR: Porcentaje de mecanismos de participación ciudadana en el mejoramiento urbano.
FÓRMULA DEL CÁLCULO: (Número de mecanismos de participación ciudadana en el mejoramiento urbano implementado / Total de mecanismos de participación ciudadana en el mejoramiento urbano programados) *100
INTERPRETACIÓN:
DIMENSIÓN QUE ATIENDE: Eficiencia
FRECUENCIA DE MEDICIÓN: Trimestral

DESCRIPCIÓN DEL FACTOR DE COMPARACIÓN:

ÁMBITO GEOGRÁFICO:

COBERTURA:

LÍNEA BASE

Número: NA 2.1 No aplica

COMPORTAMIENTO DE LAS VARIABLES DURANTE EL TRIMESTRE: Abril-Junio

VARIABLE	UNIDAD DE MEDIDA	OPERACION	META ANUAL	AVANCE TRIMESTRAL		AVANCE ACUMULADO	
				Programado	%	Programado	%
Numero de mecanismos de participación ciudadana en el mejoramiento urbano implementado			0.00	0.00	0.00	0.00	0.00
Total de mecanismos de participación ciudadana en el mejoramiento urbano programados			0.00	0.00	0.00	0.00	0.00

COMPORTAMIENTO DEL INDICADOR
DESCRIPCIÓN DE LA META ANUAL

META ANUAL	TRIMESTRE: Abril-Junio						
	AVANCE TRIMESTRAL		AVANCE ACUMULADO				
Programado	Alcanzado	EF%	SEMAFORO	Programado	Alcanzado	EF%	SEMAFORO
0.00	0.00	0.00	0.00	0.00	0.00	0.00	

DESCRIPCIÓN DE RESULTADOS Y JUSTIFICACIÓN EN CASO DE VARIACIÓN SUPERIOR A ± 10% RESPECTO A LO PROGRAMADO

EVALUACIÓN DEL INDICADOR

DEPENDENCIA GENERAL:
DEPENDENCIA AUXILIAR:

F00 DESARROLLO URBANO Y OBRAS PUBLICAS
124 Obras Públicas

ELABORÓ
Ing. Mauricio Reyes Vazquez

VIG. P. 06
Sandra Cruz Montiel



MUNICIPIO DE AYTO: SAN JOSE DEL RINCÓN

PRM-48b FICHA TECNICA DE SEGUIMIENTO DE INDICADORES 2023 DE GESTIÓN O ESTRATEGICO

TIPO DE FICHA: OSFEM

PILAR DE DESARROLLO / EJE TRANSVERSAL: 3 Pilar 3: Territorial

TEMA DE DESARROLLO: Ciudades y comunidades sostenibles

PROGRAMA PRESUPUESTARIO: 02020101 Desarrollo urbano

PROYECTO PRESUPUESTARIO: 020201010201 Pavimentación de calles

020201010401 Construcción y ampliación de edificaciones urbanas

020201010502 Proyectos para obras públicas

OBJETIVO DEL PROGRAMA PRESUPUESTARIO: Incluye las acciones para ordenar y regular el crecimiento urbano municipal vinculándolo a un desarrollo regional sustentable, replanteando los mecanismos de planeación urbana y fortaleciendo el papel del municipio en la materia como responsable de su planeación y operación.

DEPENDENCIA GENERAL: F00 DESARROLLO URBANO Y OBRAS PUBLICAS

DEPENDENCIA AUXILIAR: 124 Obras Públicas

ESTRUCTURA DEL INDICADOR

NOMBRE DEL INDICADOR: Porcentaje de parques y jardines equipados.

FORMULA DEL CALCULO: (Número de parques y jardines equipados / Total de parques y jardines programados a equipar) *100

INTERPRETACIÓN:

DIMENSIÓN QUE ATIENDE: Eficiencia

DESCRIPCIÓN DEL FACTOR DE COMPARACIÓN:

AMBITO GEOGRAFICO:

COBERTURA:

LINEA BASE

Número: NA 3.1 No aplica

FRECUENCIA DE MEDICIÓN:

Trimestral

COMPORTAMIENTO DE LAS VARIABLES DURANTE EL TRIMESTRE: Abril-Junio

VARIABLE	UNIDAD DE MEDIDA	OPERACION	META ANUAL	AVANCE TRIMESTRAL			AVANCE ACUMULADO		
				Programado	%	Alcanzado	Programado	%	Alcanzado
Número de parques y jardines equipados			0.00	0.00	0.00	0.00	0.00	0.00	0.00
Total de parques y jardines programados a equipar			0.00	0.00	0.00	0.00	0.00	0.00	0.00

COMPORTAMIENTO DEL INDICADOR
DESCRIPCIÓN DE LA META ANUAL

META ANUAL	TRIMESTRE: Abril-Junio			AVANCE ACUMULADO		
	Programado	Alcanzado	EF%	Programado	Alcanzado	EF%
0.00	0.00	0.00	0.00	0.00	0.00	0.00

DESCRIPCIÓN DE RESULTADOS Y JUSTIFICACIÓN EN CASO DE VARIACIÓN SUPERIOR A ± 10 % RESPECTO A LO PROGRAMADO

EVALUACION DEL INDICADOR

DEPENDENCIA GENERAL: F00 DESARROLLO URBANO Y OBRAS PUBLICAS

DEPENDENCIA AUXILIAR: 124 Obras Públicas

ELABORÓ

Ing. Maurndo Reyes Vazquez

AUTOBO

Sandra Cruz Montiel



MUNICIPIO DE AYTO: SAN JOSE DEL RINCÓN

PRM-08b FICHA TECNICA DE SEGUIMIENTO DE INDICADORES 2023 DE GESTIÓN O ESTRATEGICO

TIPO DE FICHA: OSFEM

PILAR DE DESARROLLO / EJE TRANSVERSAL: 3 Pilar 3: Territorial

TEMA DE DESARROLLO: Ciudades y comunidades sostenibles

PROGRAMA PRESUPUESTARIO: 02020101 Desarrollo urbano

PROYECTO PRESUPUESTARIO: 020201010201 Pavimentación de calles

020201010401 Construcción y ampliación de edificaciones urbanas

020201010502 Proyectos para obras públicas

020201010302 Rehabilitación de vialidades urbanas

020201010402 Rehabilitación de edificaciones urbanas

020201010503 Control y supervisión de obras públicas

OBJETIVO DEL PROGRAMA PRESUPUESTARIO:

Incluye las acciones para ordenar y regular el crecimiento urbano municipal vinculándolo a un desarrollo regional sustentable, replanteando los mecanismos de planeación urbana y fortaleciendo el papel del municipio en la materia como responsable de su planeación y operación.

DEPENDENCIA GENERAL: F00 DESARROLLO URBANO Y OBRAS PUBLICAS

DEPENDENCIA AUXILIAR: 124 Obras Públicas

ESTRUCTURA DEL INDICADOR

NOMBRE DEL INDICADOR: Porcentaje de mantenimientos a parques y jardines realizados.
 FÓRMULA DEL CÁLCULO: (Número de parques y jardines con mantenimiento realizado / Total de parques y jardines del municipio) *100
 INTERPRETACIÓN:
 DIMENSIÓN QUE ATIENDE: Eficiencia
 DESCRIPCIÓN DEL FACTOR DE COMPARACIÓN:
 AMBITO GEOGRAFICO:
 COBERTURA:
 LINEA BASE

FRECUENCIA DE MEDICIÓN:

Trimestral

Número: NA 3.2 No aplica

COMPORTAMIENTO DE LAS VARIABLES DURANTE EL TRIMESTRE: Abril-Junio

VARIABLE	UNIDAD DE MEDIDA	OPERACION	META ANUAL		AVANCE TRIMESTRAL				AVANCE ACUMULADO				
			Programado	Alcanzado	Programado	%	Alcanzado	%	Programado	%	Alcanzado	%	
Número de parques y jardines con mantenimiento realizado			0.00	0.00	0.00	0.00	0.00	0.00	0.00	0.00	0.00	0.00	0.00
Total de parques y jardines del municipio			0.00	0.00	0.00	0.00	0.00	0.00	0.00	0.00	0.00	0.00	0.00

COMPORTAMIENTO DEL INDICADOR
 DESCRIPCIÓN DE LA META ANUAL

META ANUAL	TRIMESTRE: Abril-Junio						
	AVANCE TRIMESTRAL		AVANCE ACUMULADO				
Programado	Alcanzado	EF%	SEMAFORO	Programado	Alcanzado	EF%	SEMAFORO
0.00	0.00	0.00	0.00	0.00	0.00	0.00	0.00

DESCRIPCIÓN DE RESULTADOS Y JUSTIFICACIÓN EN CASO DE VARIACIÓN SUPERIOR A ±10% RESPECTO A LO PROGRAMADO

EVALUACION DEL INDICADOR

DEPENDENCIA GENERAL: F00 DESARROLLO URBANO Y OBRAS PUBLICAS
 DEPENDENCIA AUXILIAR: 124 Obras Públicas

ELABORÓ
 Ing. Mauricio Reyes Vazquez

VO. BO.
 Sandra Cruz Montiel

FECHA DE ELABORACION: 02/09/2023

Hoja: 260 de 484



MUNICIPIO DE AYTO: SAN JOSE DEL RINCÓN

PRM-08b FICHA TECNICA DE SEGUIMIENTO DE INDICADORES 2023 DE GESTIÓN O ESTRATEGICO

TIPO DE FICHA: OSFEM

PILAR DE DESARROLLO / EJE TRANSVERSAL: 3 Pilar 3: Territorial

TEMA DE DESARROLLO: Ciudades y comunidades sostenibles

PROGRAMA PRESUPUESTARIO: 02020101 Desarrollo urbano

PROYECTO PRESUPUESTARIO: 020201010201 Pavimentación de calles

020201010401 Construcción y ampliación de edificaciones urbanas

020201010502 Proyectos para obras públicas

OBJETIVO DEL PROGRAMA PRESUPUESTARIO: Incluye las acciones para ordenar y regular el crecimiento urbano municipal vinculándolo a un desarrollo regional sustentable, replantando los mecanismos de planeación urbana y fortaleciendo el papel del municipio en la materia como responsable de su planeación y operación.

DEPENDENCIA GENERAL: F00 DESARROLLO URBANO Y OBRAS PUBLICAS

DEPENDENCIA AUXILIAR: 124 Obras Públicas

ESTRUCTURA DEL INDICADOR

NOMBRE DEL INDICADOR: Porcentaje de construcción de vialidades urbanas.

FÓRMULA DEL CÁLCULO: (Número de vialidades urbanas construidas / Total de vialidades programadas a construir) *100

INTERPRETACIÓN:

Eficiencia

FRECUENCIA DE MEDICIÓN:

Trimestral

DESCRIPCIÓN DEL FACTOR DE COMPARACIÓN:

AMBITO GEOGRAFICO:

COBERTURA:

LINEA BASE

Numero: NA 4.1 No aplica

COMPORTAMIENTO DE LAS VARIABLES DURANTE EL TRIMESTRE: Abril-Junio

VARIABLE	UNIDAD DE MEDIDA	OPERACION	META ANUAL	AVANCE TRIMESTRAL			AVANCE ACUMULADO		
				Programado	%	Alcanzado	Programado	%	Alcanzado
Número de vialidades urbanas construidas			0.00	0.00	0.00	0.00	0.00	0.00	0.00
Total de vialidades programadas a construir			0.00	0.00	0.00	0.00	0.00	0.00	0.00

COMPORTAMIENTO DEL INDICADOR
DESCRIPCIÓN DE LA META ANUAL

TRIMESTRE: Abril-Junio

META ANUAL	AVANCE TRIMESTRAL			AVANCE ACUMULADO		
	Programado	Alcanzado	EF%	Programado	Alcanzado	EF%
0.00	0.00	0.00	0.00	0.00	0.00	0.00

DESCRIPCIÓN DE RESULTADOS Y JUSTIFICACIÓN EN CASO DE VARIACIÓN SUPERIOR A ± 10 % RESPECTO A LO PROGRAMADO

EVALUACION DEL INDICADOR

DEPENDENCIA GENERAL: F00 DESARROLLO URBANO Y OBRAS PUBLICAS

DEPENDENCIA AUXILIAR: 124 Obras Públicas

ELABORO

Ing. Mauricio Reyes Vazquez

VO BO

Sandra Cruz Montiel

FECHA DE ELABORACION: 02/08/2023

Hoja: 261 de 494



MUNICIPIO DE AYTO: SAN JOSE DEL RINCON

PRM-08b FICHA TECNICA DE SEGUIMIENTO DE INDICADORES 2023 DE GESTIÓN O ESTRATEGICO

TIPO DE FICHA: OSFEM

PILAR DE DESARROLLO / EJE TRANSVERSAL: 3 Pilar 3: Territorial

TEMA DE DESARROLLO: Ciudades y comunidades sostenibles

PROGRAMA PRESUPUESTARIO: 02020101 Desarrollo urbano

PROYECTO PRESUPUESTARIO:

020201010201 Pavimentación de calles

020201010401 Construcción y ampliación de edificaciones urbanas

020201010502 Proyectos para obras públicas

OBJETIVO DEL PROGRAMA PRESUPUESTARIO:

Incluye las acciones para ordenar y regular el crecimiento urbano municipal vinculándolo a un desarrollo regional sustentable, replanteando los mecanismos de planeación urbana y fortaleciendo el papel del municipio en la materia como responsable de su planeación y operación.

DEPENDENCIA GENERAL:

F00 DESARROLLO URBANO Y OBRAS PUBLICAS

DEPENDENCIA AUXILIAR:

124 Obras Públicas

ESTRUCTURA DEL INDICADOR

NOMBRE DEL INDICADOR: Porcentaje de avance en la rehabilitación de vialidades urbanas.
 FORMULA DEL CALCULO: (Número de vialidades urbanas rehabilitadas/ Total de vialidades urbanas programadas a rehabilitar) *100

FRECUENCIA DE MEDICIÓN: Trimestral

INTERPRETACIÓN: Eficiencia
 DIMENSIÓN QUE ATIENDE:
 DESCRIPCIÓN DEL FACTOR DE COMPARACIÓN:
 AMBITO GEOGRAFICO:
 COBERTURA:
 LINEA BASE

Número: NA 4.2 No aplica

VARIABLE	UNIDAD DE MEDIDA	OPERACION	META ANUAL	AVANCE TRIMESTRAL		AVANCE ACUMULADO	
				Programado	%	Programado	%
Número de vialidades urbanas rehabilitadas			0.00	0.00	0.00	0.00	0.00
Total de vialidades urbanas programadas a rehabilitar			0.00	0.00	0.00	0.00	0.00

COMPORTAMIENTO DEL INDICADOR
 DESCRIPCIÓN DE LA META ANUAL

META ANUAL	AVANCE TRIMESTRAL			AVANCE ACUMULADO		
	Programado	Alcanzado	EF%	Programado	Alcanzado	EF%
0.00	0.00	0.00	0.00	0.00	0.00	0.00

DESCRIPCIÓN DE RESULTADOS Y JUSTIFICACIÓN EN CASO DE VARIACIÓN SUPERIOR A ± 10 % RESPECTO A LO PROGRAMADO

EVALUACION DEL INDICADOR

DEPENDENCIA GENERAL:
 DEPENDENCIA AUXILIAR:

F00 DESARROLLO URBANO Y OBRAS PUBLICAS
 124 Obras Públicas

ELABORO
 Ing. Mauricio Reyes Vazquez

NO. 80
 Sandra Cruz Montiel



MUNICIPIO DE AYTO: SAN JOSE DEL RINCON

PbRm-08b FICHA TECNICA DE SEGUIMIENTO DE INDICADORES 2023 DE GESTIÓN O ESTRATEGICO

TIPO DE FICHA: OSFEM

PILAR DE DESARROLLO / EJE TRANSVERSAL: 3 Pilar 3: Territorial

TEMA DE DESARROLLO: Ciudades y comunidades sostenibles

PROGRAMA PRESUPUESTARIO: 02020101 Desarrollo urbano

PROYECTO PRESUPUESTARIO: 020201010201 Pavimentación de calles

020201010401 Construcción y ampliación de edificaciones urbanas

020201010502 Proyectos para obras públicas

OBJETIVO DEL PROGRAMA PRESUPUESTARIO: Incluye las acciones para ordenar y regular el crecimiento urbano municipal vinculándolo a un desarrollo regional sustentable, replantando los mecanismos de planeación urbana y fortaleciendo el papel del municipio en la materia como responsable de su planeación y operación.

F00 DESARROLLO URBANO Y OBRAS PUBLICAS

124 Obras Públicas

ESTRUCTURA DEL INDICADOR

NOMBRE DEL INDICADOR: Porcentaje de equipamiento de vialidades urbanas.

FORMULA DEL CALCULO: (Número de vialidades urbanas equipadas / Total de vialidades programadas a equipar) * 100

INTERPRETACIÓN:

DIMENSIÓN QUE ATIENDE: Eficiencia

DESCRIPCIÓN DEL FACTOR DE COMPARACIÓN:

AMBITO GEOGRAFICO:

COBERTURA:

LINEA BASE

Número: NA 4.3 No aplica

FRECUENCIA DE MEDICIÓN:

Trimestral

COMPORTAMIENTO DE LAS VARIABLES DURANTE EL TRIMESTRE: Abril-Junio

VARIABLE	UNIDAD DE MEDIDA	OPERACION	META ANUAL	AVANCE TRIMESTRAL			AVANCE ACUMULADO		
				Programado	%	Alcanzado	Programado	%	Alcanzado
Número de vialidades urbanas equipadas			0.00	0.00	0.00	0.00	0.00	0.00	0.00
Total de vialidades programadas a equipar			0.00	0.00	0.00	0.00	0.00	0.00	0.00

COMPORTAMIENTO DEL INDICADOR
DESCRIPCIÓN DE LA META ANUAL

TRIMESTRE: Abril-Junio

META ANUAL	AVANCE TRIMESTRAL			AVANCE ACUMULADO		
	Programado	Alcanzado	EF%	Programado	Alcanzado	EF%
0.00	0.00	0.00	0.00	0.00	0.00	0.00

DESCRIPCIÓN DE RESULTADOS Y JUSTIFICACIÓN EN CASO DE VARIACIÓN SUPERIOR A ± 10 % RESPECTO A LO PROGRAMADO

EVALUACION DEL INDICADOR

DEPENDENCIA GENERAL:

F00 DESARROLLO URBANO Y OBRAS PUBLICAS

DEPENDENCIA AUXILIAR:

124 Obras Públicas

ELABORO

Ing. Mauricio Reyes Vazquez

VO. BQ.

Sandra Cruz Montiel

FECHA DE ELABORACION: 02/08/2023

Hoja: 263 de 484



MUNICIPIO DE AYTO: SAN JOSE DEL RINCON

PBRm-08b FICHA TECNICA DE SEGUIMIENTO DE INDICADORES 2023 DE GESTIÓN O ESTRATEGICO

TIPO DE FICHA: OSFEM

PILAR DE DESARROLLO / EJE TRANSVERSAL: 3 Pilar 3: Territorial

TEMA DE DESARROLLO: Ciudades y comunidades sostenibles

PROGRAMA PRESUPUESTARIO: 02020101 Desarrollo urbano

PROYECTO PRESUPUESTARIO: 020201010201 Pavimentación de calles

020201010401 Construcción y ampliación de edificaciones urbanas

020201010502 Proyectos para obras públicas

OBJETIVO DEL PROGRAMA PRESUPUESTARIO: Incluye las acciones para ordenar y regular el crecimiento urbano municipal vinculándolo a un desarrollo regional sostenible, replanteando los mecanismos de planeación urbana y fortaleciendo el papel del municipio en la materia como responsable de su planeación y operación.

F00 DESARROLLO URBANO Y OBRAS PUBLICAS

124 Obras Publicas

ESTRUCTURA DEL INDICADOR

NOMBRE DEL INDICADOR: Porcentaje de edificaciones urbanas construidas.

FÓRMULA DEL CÁLCULO: (Número de edificaciones urbanas construidas / Total de edificaciones urbanas programadas a construir) *100

INTERPRETACIÓN: Construcción de edificaciones urbanas

DIMENSIÓN QUE ATIENDE: Eficiencia

DESCRIPCIÓN DEL FACTOR DE COMPARACIÓN: Municipal

ÁMBITO GEOGRÁFICO: rural

COBERTURA: 100082

LÍNEA BASE: 1

Número: NA 5.1

FRECUENCIA DE MEDICIÓN:

Trimestral

COMPORTAMIENTO DE LAS VARIABLES DURANTE EL TRIMESTRE: Abril-Junio

VARIABLE	UNIDAD DE MEDIDA	OPERACION	META ANUAL	AVANCE TRIMESTRAL		AVANCE ACUMULADO	
				Programado	%	Programado	%
Número de edificaciones urbanas construidas	OBRA	Sumable	1.00	1.00	100.00	1.00	100.00
Total de edificaciones urbanas programadas a construir	OBRA	Sumable	1.00	1.00	100.00	1.00	100.00

COMPORTAMIENTO DEL INDICADOR
DESCRIPCIÓN DE LA META ANUAL

META ANUAL	TRIMESTRE: Abril-Junio			
	Programado	Alcanzado	EF%	SEMAFORO
100.00	100.00	100.00	100.00	verde

DESCRIPCIÓN DE RESULTADOS Y JUSTIFICACIÓN EN CASO DE VARIACIÓN SUPERIOR A ± 10 % RESPECTO A LO PROGRAMADO
Número de edificaciones urbanas construidas

COMPORTAMIENTO DEL INDICADOR
DESCRIPCIÓN DE LA META ANUAL

Se lleva acabo de acuerdo a lo programado
DEPENDENCIA GENERAL: F00 DESARROLLO URBANO Y OBRAS PUBLICAS
DEPENDENCIA AUXILIAR: 124 Obras Publicas

ELABORO
Ing. Mauricio Reyes Vazquez

REVISOR
Sandra Cruz Montiel



MUNICIPIO DE AYTO: SAN JOSE DEL RINCON

PBRm-08b FICHA TECNICA DE SEGUIMIENTO DE INDICADORES 2023 DE GESTION O ESTRATEGICO

TIPO DE FICHA: OSFEM

PILAR DE DESARROLLO / EJE TRANSVERSAL: 3 Pilar 3: Territorial

TEMA DE DESARROLLO: Ciudades y comunidades sostenibles

PROGRAMA PRESUPUESTARIO: 02020101 Desarrollo urbano

PROYECTO PRESUPUESTARIO: 020201010201 Pavimentación de calles
020201010401 Construcción y ampliación de edificaciones urbanas
020201010502 Proyectos para obras públicas

OBJETIVO DEL PROGRAMA PRESUPUESTARIO: Incluye las acciones para ordenar y regular el crecimiento urbano municipal vinculándolo a un desarrollo regional sustentable, replanteando los mecanismos de planeación urbana y fortaleciendo el papel del municipio en la materia como responsable de su planeación y operación.

DEPENDENCIA GENERAL: F00 DESARROLLO URBANO Y OBRAS PUBLICAS
DEPENDENCIA AUXILIAR: 124 Obras Publicas

ESTRUCTURA DEL INDICADOR

NOMBRE DEL INDICADOR: Porcentaje de edificaciones urbanas rehabilitadas.
FÓRMULA DEL CALCULO: (Numero de edificaciones urbanas rehabilitadas / Total de edificaciones programadas a rehabilitar) *100
INTERPRETACIÓN: edificaciones urbanas realizadas.

FRECUENCIA DE MEDICIÓN:

Trimestral

DESCRIPCIÓN DEL FACTOR DE COMPARACIÓN: Municipal
AMBITO GEOGRAFICO: RURAL
COBERTURA: 100082
LINEA BASE: 0

Numero: NA 5.2

COMPORTAMIENTO DE LAS VARIABLES DURANTE EL TRIMESTRE: Abril-Junio

VARIABLE	UNIDAD DE MEDIDA	OPERACION	META ANUAL	AVANCE TRIMESTRAL				AVANCE ACUMULADO			
				Programado	%	Alcanzado	%	Programado	%	Alcanzado	%
Numero de edificaciones urbanas rehabilitadas	Obra	Sumable	2.00	0.00	0.00	0.00	0.00	0.00	0.00	0.00	0.00
Total de edificaciones programadas a rehabilitar	Obra	Sumable	2.00	0.00	0.00	0.00	0.00	0.00	0.00	0.00	0.00

COMPORTAMIENTO DEL INDICADOR
DESCRIPCION DE LA META ANUAL

edificaciones urbanas realizadas.

TRIMESTRE: Abril-Junio

META ANUAL	AVANCE TRIMESTRAL				AVANCE ACUMULADO			
	Programado	Alcanzado	EF%	SEMAFORO	Programado	Alcanzado	EF%	SEMAFORO
100.00	0.00	0.00	0.00	rojo	0.00	0.00	0.00	rojo

DESCRIPCION DE RESULTADOS Y JUSTIFICACION EN CASO DE VARIACION SUPERIOR A +10 % RESPECTO A LO PROGRAMADO
SE REALIZAN REHABILITACION DE EDIFICIOS

EVALUACION DEL INDICADOR

SE PROGRAMA EN EL CUARTO TRIMESTRE
DEPENDENCIA GENERAL: F00 DESARROLLO URBANO Y OBRAS PUBLICAS
DEPENDENCIA AUXILIAR: 124 Obras Publicas

ELABORÓ
Ing. Mauricio Reyes Vazquez

Sandra Cruz Montiel



MUNICIPIO DE AYTO: SAN JOSE DEL RINCON

PBRm-08b FICHA TECNICA DE SEGUIMIENTO DE INDICADORES 2023 DE GESTIÓN O ESTRATEGICO

TIPO DE FICHA: OSFEM

PILAR DE DESARROLLO / EJE TRANSVERSAL: 3 Pilar 3: Territorial

TEMA DE DESARROLLO: Ciudades y comunidades sostenibles

PROGRAMA PRESUPUESTARIO: 02020101 Desarrollo urbano

PROYECTO PRESUPUESTARIO: 020201010201 Pavimentación de calles

020201010401 Construcción y ampliación de edificaciones urbanas

020201010502 Proyectos para obras públicas

020201010302 Rehabilitación de vialidades urbanas

020201010402 Rehabilitación de edificaciones urbanas

020201010503 Control y supervisión de obras públicas

124 Obras Públicas

ESTRUCTURA DEL INDICADOR

OBJETIVO DEL PROGRAMA PRESUPUESTARIO: Incluye las acciones para ordenar y regular el crecimiento urbano municipal vinculándolo a un desarrollo regional sustentable, replantando los mecanismos de planeación urbana y fortaleciendo el papel del municipio en la materia como responsable de su planeación y operación.

DEPENDENCIA GENERAL: F00 DESARROLLO URBANO Y OBRAS PUBLICAS

DEPENDENCIA AUXILIAR: 124 Obras Públicas

NOMBRE DEL INDICADOR: Porcentaje de informes de supervisión de obra entregados.

FÓRMULA DEL CÁLCULO: (Número de informes entregados de supervisión de obras / Total de Informes de supervisión de obras programados) *100

INTERPRETACIÓN: Supervisión de obras entregados.

DIMENSIÓN QUE ATIENDE: Eficiencia

DESCRIPCIÓN DEL FACTOR DE COMPARACIÓN: Municipal

AMBITO GEOGRAFICO: RURAL

COBERTURA: 100082

LINEA BASE: 0

Numero: NA 6.1

FRECUENCIA DE MEDICIÓN: Trimestral

COMPORTAMIENTO DE LAS VARIABLES DURANTE EL TRIMESTRE: Abril-Junio

VARIABLE	UNIDAD DE MEDIDA	OPERACION	META ANUAL		AVANCE TRIMESTRAL		AVANCE ACUMULADO				
			Programado	%	Alcanzado	%	Programado	%	Alcanzado	%	
Número de informes entregados de supervisión de obras	Informe	Sumable	1,788.00	444.00	24.83	612.00	137.84	488.00	28.17	636.00	135.90
Total de Informes de supervisión de obras programados	Informe	Sumable	1,788.00	444.00	24.83	444.00	100.00	488.00	28.17	488.00	100.00

COMPORTAMIENTO DEL INDICADOR
DESCRIPCIÓN DE LA META ANUAL

Supervisión de obras entregados.

TRIMESTRE: Abril-Junio

META ANUAL	AVANCE TRIMESTRAL			AVANCE ACUMULADO			
	Programado	Alcanzado	EF%	Programado	Alcanzado	EF%	
100.00	100.00	137.84	137.84	verde	100.00	135.90	verde

DESCRIPCIÓN DE RESULTADOS Y JUSTIFICACIÓN EN CASO DE VARIACIÓN SUPERIOR A 10 % RESPECTO A LO PROGRAMADO
SE REALIZAN SUPERVISIONES DE OBRAS

EVALUACION DEL INDICADOR

SE PROGRAMA EN EL SEGUNDO TRIMESTRE

DEPENDENCIA GENERAL: F00 DESARROLLO URBANO Y OBRAS PUBLICAS

DEPENDENCIA AUXILIAR: 124 Obras Públicas

ELABORO

Ing. Mauricio Reyes Vazquez

Sandra Cruz Montiel

FECHA DE ELABORACION: 02/08/2023

Hoja: 286 de 484



MUNICIPIO DE AYTO: SAN JOSE DEL RINCON

PRM-08b FICHA TECNICA DE SEGUIMIENTO DE INDICADORES 2023 DE GESTIÓN O ESTRATEGICO

TIPO DE FICHA: OSFEM

PILAR DE DESARROLLO / EJE TRANSVERSAL: 1 Pilar 1: Social

TEMA DE DESARROLLO: Desarrollo humano incluyente, sin discriminación y libre de violencia

PROGRAMA PRESUPUESTARIO: 02020201 Desarrollo comunitario

PROYECTO PRESUPUESTARIO: 0202020102 Apoyo a la comunidad

OBJETIVO DEL PROGRAMA PRESUPUESTARIO: Incluye proyectos cuyas acciones de coordinación para la concurrencia de los recursos en los programas de desarrollo social se orientan a la mejora de los distintos ámbitos de los municipios y los grupos sociales que en ellos habitan, en especial a los de mayor vulnerabilidad, y que tengan como propósito asegurar la reducción de la pobreza.

DEPENDENCIA GENERAL: 101 DESARROLLO SOCIAL

DEPENDENCIA AUXILIAR: 101 Desarrollo Social

ESTRUCTURA DEL INDICADOR

NOMBRE DEL INDICADOR: Porcentaje de capacitaciones para generar conocimientos y habilidades de gestión realizadas.

FORMULA DEL CALCULO: (Capacitaciones para generar conocimientos y habilidades de gestión realizadas/Capacitaciones para generar conocimientos y habilidades de gestión programadas) *100

INTERPRETACIÓN: Capacitaciones para huertos.

DIMENSIÓN QUE ATIENDE: Eficiencia

DESCRIPCIÓN DEL FACTOR DE COMPARACIÓN: Municipal

ÁMBITO GEOGRÁFICO: rural

COBERTURA: 100082

LÍNEA BASE: 0

Número: NC 1

FRECUENCIA DE MEDICIÓN: Semestral

COMPORTAMIENTO DE LAS VARIABLES DURANTE EL TRIMESTRE: Abril-Junio

VARIABLE	UNIDAD DE MEDIDA	OPERACION	META ANUAL	AVANCE TRIMESTRAL		AVANCE ACUMULADO	
				Programado	%	Alcanzado	%
Capacitaciones para generar conocimientos y habilidades de gestión realizadas	Capacitación	Sumable	50.00	0.00	0.00	0.00	0.00
Capacitaciones para generar conocimientos y habilidades de gestión programados	Capacitación	Sumable	50.00	0.00	0.00	0.00	0.00

COMPORTAMIENTO DEL INDICADOR

DESCRIPCIÓN DE LA META ANUAL

Capacitaciones para huertos.

TRIMESTRE: Abril-Junio

META ANUAL	AVANCE TRIMESTRAL			AVANCE ACUMULADO		
	Programado	Alcanzado	EF%	Programado	Alcanzado	EF%
100.00	0.00	0.00	0.00	0.00	0.00	0.00

DESCRIPCIÓN DE RESULTADOS Y JUSTIFICACIÓN EN CASO DE VARIACIÓN SUPERIOR AL 10% RESPECTO AL PROGRAMADO

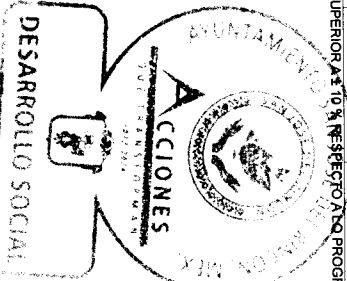
Capacitaciones para generar conocimientos y habilidades de gestión realizadas

EVALUACION DEL INDICADOR

Se llevará acabo conforme lo programado

DEPENDENCIA GENERAL: 101 DESARROLLO SOCIAL

DEPENDENCIA AUXILIAR: 101 Desarrollo Social



ELABORÓ

DESARROLLO SOCIAL

Ilic. Mariamela Ver González

Handwritten signature of Sandra Cruz Montiel

Sandra Cruz Montiel



MUNICIPIO DE AYTO: SAN JOSE DEL RINCÓN

PRM-08b FICHA TECNICA DE SEGUIMIENTO DE INDICADORES 2023 DE GESTIÓN O ESTRATEGICO

TIPO DE FICHA: OSFEM

PILAR DE DESARROLLO / EJE TRANSVERSAL: 1 Pilar 1: Social

TEMA DE DESARROLLO: Desarrollo humano incluyente, sin discriminación y libre de violencia

PROGRAMA PRESUPUESTARIO: 02020201 Desarrollo comunitario

PROYECTO PRESUPUESTARIO: 0202020102 Apoyo a la comunidad

OBJETIVO DEL PROGRAMA PRESUPUESTARIO: Incluye proyectos cuyas acciones de coordinación para la concurrencia de los recursos en los programas de desarrollo social se orientan a la mejora de los distintos ámbitos de los municipios y los grupos sociales que en ellos habitan, en especial a los de mayor vulnerabilidad, y que tengan como propósito asegurar la reducción de la pobreza.

DEPENDENCIA GENERAL: 101 DESARROLLO SOCIAL

DEPENDENCIA AUXILIAR: 101 Desarrollo Social

ESTRUCTURA DEL INDICADOR

NOMBRE DEL INDICADOR: Porcentaje de gestiones sobre los programas de desarrollo social realizadas.

FÓRMULA DEL CÁLCULO: (Gestiones sobre los programas de desarrollo social realizadas/ Gestiones sobre los programas de desarrollo social programadas)*100

INTERPRETACIÓN: Gestión de programas realizadas.

DIMENSIÓN QUE ATIENDE: Eficiencia

DESCRIPCIÓN DEL FACTOR DE COMPARACIÓN: Municipal

ÁMBITO GEOGRÁFICO: rural

COBERTURA: 100082

LÍNEA BASE: 0

Número: NC 2

FRECUENCIA DE MEDICIÓN:

Semestral

COMPORTAMIENTO DE LAS VARIABLES DURANTE EL TRIMESTRE: Abril-Junio

VARIABLE	UNIDAD DE MEDIDA	OPERACION	META ANUAL	AVANCE TRIMESTRAL			AVANCE ACUMULADO		
				Programado	%	Alcanzado	Programado	%	Alcanzado
Gestiones sobre los programas de desarrollo social realizadas	Gestion	Sumable	5.00	0.00	0.00	3.00	0.00	3.00	0.00
Gestiones sobre los programas de desarrollo social programadas	Gestion	Sumable	5.00	3.00	60.00	3.00	100.00	3.00	100.00

COMPORTAMIENTO DEL INDICADOR
DESCRIPCIÓN DE LA META ANUAL

Gestión de programas realizadas.

TRIMESTRE: Abril-Junio

META ANUAL	AVANCE TRIMESTRAL			AVANCE ACUMULADO		
	Programado	Alcanzado	EF%	Programado	Alcanzado	EF%
100.00	0.00	100.00	0.00	0.00	100.00	0.00

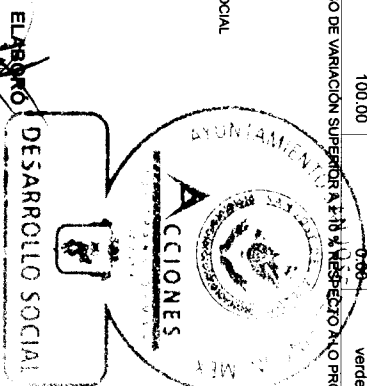
DESCRIPCIÓN DE RESULTADOS Y JUSTIFICACIÓN EN CASO DE VARIACIÓN SUPERIOR A 1% RESPECTO AL O PROGRAMADO

EVALUACION DEL INDICADOR

Se lleva acabo de acuerdo a lo programado

DEPENDENCIA GENERAL: 101 DESARROLLO SOCIAL

DEPENDENCIA AUXILIAR: 101 Desarrollo Social



ELABORADO: ELABORADO DESARROLLO SOCIAL

Ilic. Mariem Javier González

Sandra Cruz Montiel

FECHA DE ELABORACION: 02/08/2023

Hoja: 268 de 494



MUNICIPIO DE AYTO: SAN JOSE DEL RINCON

Pbrm-08b FICHA TECNICA DE SEGUIMIENTO DE INDICADORES 2023 DE GESTIÓN O ESTRATEGICO

TIPO DE FICHA: OSFEM

PILAR DE DESARROLLO/ EJE TRANSVERSAL: 1 Pilar 1: Social
TEMA DE DESARROLLO: Desarrollo humano incluyente, sin discriminación y libre de violencia
PROGRAMA PRESUPUESTARIO: 02020201 Desarrollo comunitario
PROYECTO PRESUPUESTARIO: 020202010102 Apoyo a la comunidad

ESTRUCTURA DEL INDICADOR

OBJETIVO DEL PROGRAMA PRESUPUESTARIO: Incluye proyectos cuyas acciones de coordinación para la concurrencia de los recursos en los programas de desarrollo social se orientan a la mejora de los distintos ámbitos de los municipios y los grupos sociales que en ellos habitan, en especial a los de mayor vulnerabilidad y que tengan como propósito asegurar la reducción de la pobreza.
DEPENDENCIA GENERAL: 101 DESARROLLO SOCIAL
DEPENDENCIA AUXILIAR: 101 Desarrollo Social

FRECUENCIA DE MEDICIÓN: Semestral

NOMBRE DEL INDICADOR: Porcentaje de reuniones regionales y estatales realizadas.
FÓRMULA DEL CÁLCULO: (Total de reuniones regionales y estatales realizadas/Total de reuniones regionales y estatales programadas)*100
INTERPRETACIÓN: Reuniones realizadas.
DIMENSIÓN QUE ATIENDE: Eficiencia
DESCRIPCIÓN DEL FACTOR DE COMPARACIÓN: Municipal
AMBITO GEOGRAFICO: rural
COBERTURA: 100082
LÍNEA BASE: 0

Numero: NA 1.1

COMPORTAMIENTO DE LAS VARIABLES DURANTE EL TRIMESTRE: Abril-Junio

VARIABLE	UNIDAD DE MEDIDA	OPERACION	META ANUAL		AVANCE TRIMESTRAL		AVANCE ACUMULADO	
			Programado	%	Alcanzado	%	Programado	%
Total de reuniones regionales y estatales realizadas	Reunión	Sumable	1.00	100.00	1.00	100.00	1.00	100.00
Total de reuniones regionales y estatales programadas	Reunión	Sumable	1.00	100.00	1.00	100.00	1.00	100.00

**COMPORTAMIENTO DEL INDICADOR
DESCRIPCIÓN DE LA METAANUAL**

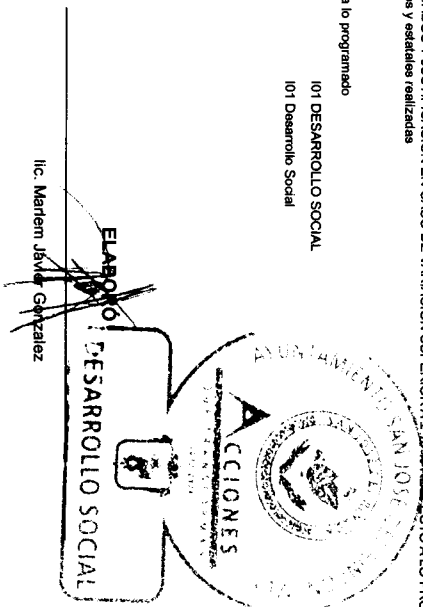
TRIMESTRE: Abril-Junio

META ANUAL	AVANCE TRIMESTRAL			AVANCE ACUMULADO		
	Programado	Alcanzado	EF%	Programado	Alcanzado	EF%
100.00	100.00	100.00	100.00	100.00	100.00	100.00

DESCRIPCIÓN DE RESULTADOS Y JUSTIFICACIÓN EN CASO DE VARIACIÓN SUPERIOR A ± 10 % RESPECTO A LO PROGRAMADO

EVALUACION DEL INDICADOR

Se lleva acabo de acuerdo a lo programado
DEPENDENCIA GENERAL: 101 DESARROLLO SOCIAL
DEPENDENCIA AUXILIAR: 101 Desarrollo Social



Sandra Cruz Montiel
 Sandra Cruz Montiel



MUNICIPIO DE AYTO: **SAN JOSE DEL RINCON**

PBrm-08b FICHA TECNICA DE SEGUIMIENTO DE INDICADORES 2023 DE GESTIÓN O ESTRATEGICO

TIPO DE FICHA: OSFEM

PILAR DE DESARROLLO / EJE TRANSVERSAL: 1 Pilar 1: Social
TEMA DE DESARROLLO: Desarrollo humano incluyente, sin discriminación y libre de violencia
PROGRAMA PRESUPUESTARIO: **02020201 Desarrollo comunitario**
PROYECTO PRESUPUESTARIO: 020202010102 Apoyo a la comunidad

OBJETIVO DEL PROGRAMA PRESUPUESTARIO: Incluye proyectos cuyas acciones de coordinación para la concurrencia de los recursos en los programas de desarrollo social se orientan a la mejora de los distintos ámbitos de los municipios y los grupos sociales que en ellos habitan, en especial a los de mayor vulnerabilidad, y que tengan como propósito asegurar la reducción de la pobreza.
DEPENDENCIA GENERAL: 101 DESARROLLO SOCIAL
DEPENDENCIA AUXILIAR: 101 Desarrollo Social

ESTRUCTURA DEL INDICADOR

NOMBRE DEL INDICADOR: Porcentaje de solicitudes de programas sociales atendidas.
FÓRMULA DEL CÁLCULO: (Solicitudes de programas sociales atendidas/Solicitudes de programas sociales en trámite)*100
INTERPRETACIÓN: Solicitudes recibidas.
DIMENSIÓN QUE ATIENDE: Eficiencia
DESCRIPCIÓN DEL FACTOR DE COMPARACIÓN: Municipal
ÁMBITO GEOGRÁFICO: RURAL
COBERTURA: 100082
LÍNEA BASE: 0

FRECUENCIA DE MEDICIÓN: Trimestral

Numero: NA 2.1

COMPORTAMIENTO DE LAS VARIABLES DURANTE EL TRIMESTRE: Abril-Junio

VARIABLE	UNIDAD DE MEDIDA	OPERACION	META ANUAL	AVANCE TRIMESTRAL			AVANCE ACUMULADO				
				Programado	%	Alcanzado	Programado	%	Alcanzado		
Solicitudes de programas sociales atendidas	Solicitud	Sumable	400.00	50.00	12.50	50.00	100.00	200.00	50.00	164.00	82.00
Solicitudes de programas sociales en trámite	Solicitud	Sumable	400.00	100.00	25.00	100.00	100.00	200.00	50.00	250.00	125.00

**COMPORTAMIENTO DEL INDICADOR
DESCRIPCIÓN DE LA META ANUAL**


Solicitudes recibidas:

META ANUAL	TRIMESTRE: Abril-Junio		
	AVANCE TRIMESTRAL	SEMAFORO	AVANCE ACUMULADO
100.00	Programado 50.00	verde	Programado 100.00
	Alcanzado 50.00		Alcanzado 65.60
	EF% 100.00		EF% 65.60
			SEMAFORO verde

DESCRIPCIÓN DE RESULTADOS Y JUSTIFICACIÓN EN CASO DE VARIACIÓN SUPERIOR A 10% RESPECTO A LO PROGRAMADO

EVALUACION DEL INDICADOR

SE REALIZARAN VISITAS A LAS COMUNIDADES
DEPENDENCIA GENERAL: 101 DESARROLLO SOCIAL
DEPENDENCIA AUXILIAR: 101 Desarrollo Social



ELABORADO POR: SANDRA CRUZ MONTIEL

Ilic Mariem Javier Godoyalez

Sandra Cruz Montiel



MUNICIPIO DE AYTO: **SAN JOSE DEL RINCON**

PBrm-08b FICHA TECNICA DE SEGUIMIENTO DE INDICADORES 2023 DE GESTIÓN O ESTRATEGICO

TIPO DE FICHA: OSFEM

PILAR DE DESARROLLO / EJE TRANSVERSAL: 3 Pilar 3: Territorial

TEMA DE DESARROLLO: Manejo sustentable y distribución del agua

PROGRAMA PRESUPUESTARIO: **02020301 Manejo eficiente y sustentable del agua**

PROYECTO PRESUPUESTARIO: 020203010201 Construcción de infraestructura para agua potable

020203010205 Operación y mantenimiento de infraestructura hidraulica para el suministro de agua

OBJETIVO DEL PROGRAMA PRESUPUESTARIO: Engloba el conjunto de acciones encaminadas al desarrollo de proyectos que propicien en la población el cuidado y manejo eficiente del agua, procurando la conservación del vital líquido para otorgar este servicio con calidad.

DEPENDENCIA GENERAL: F00 DESARROLLO URBANO Y OBRAS PUBLICAS

DEPENDENCIA AUXILIAR: 124 Obras Públicas, 156 Suministro de agua potable

ESTRUCTURA DEL INDICADOR

NOMBRE DEL INDICADOR: Porcentaje de cumplimiento en la construcción de infraestructura hidráulica de agua potable.

FÓRMULA DEL CALCULO: (Infraestructura hidráulica para el suministro de agua potable construida /Infraestructura hidráulica para el suministro de agua potable programada)*100

INTERPRETACIÓN: Construcción de infraestructura hidráulica de agua potable.

DIMENSIÓN QUE ATIENDE: Eficiencia

DESCRIPCIÓN DEL FACTOR DE COMPARACIÓN: Municipal

AMBITO GEOGRAFICO: rural

COBERTURA: 100082

LINEA BASE: 0

Numero: NC 1

FRECUENCIA DE MEDICIÓN: Semestral

COMPORTAMIENTO DE LAS VARIABLES DURANTE EL TRIMESTRE: Abril-Junio

VARIABLE	UNIDAD DE MEDIDA	OPERACION	META ANUAL	AVANCE TRIMESTRAL			AVANCE ACUMULADO		
				Programado	%	Alcanzado	Programado	%	Alcanzado
Infraestructura hidráulica para el suministro de agua potable construida	obra	Sumable	8,00	3,00	37,50	3,00	100,00	3,00	100,00
Infraestructura hidráulica para el suministro de agua potable programada	obra	Sumable	8,00	3,00	37,50	3,00	100,00	3,00	100,00

COMPORTAMIENTO DEL INDICADOR

DESCRIPCION DE LA METAANUAL

Construcción de infraestructura hidráulica de agua potable.

TRIMESTRE: Abril-Junio

METAANUAL	AVANCE TRIMESTRAL			AVANCE ACUMULADO		
	Programado	Alcanzado	EF%	Programado	Alcanzado	EF%
100,00	100,00	100,00	100,00	verde	100,00	verde

DESCRIPCION DE RESULTADOS Y JUSTIFICACION EN CASO DE VARIACION SUPERIOR A ± 10 % RESPECTO A LO PROGRAMADO
Infraestructura hidráulica para el suministro de agua potable construida

EVALUACION DEL INDICADOR

Se lleva acabo de acuerdo a lo programado

DEPENDENCIA GENERAL: F00 DESARROLLO URBANO Y OBRAS PUBLICAS

DEPENDENCIA AUXILIAR: 124 Obras Públicas, 156 Suministro de agua potable

ELABORO
Ing. Mauricio Reyes Vazquez

NO BO
Sandra Cruz Montiel



MUNICIPIO DE AYTO: SAN JOSE DEL RINCÓN

PRM-08b FICHA TECNICA DE SEGUIMIENTO DE INDICADORES 2023 DE GESTIÓN O ESTRATEGICO

TIPO DE FICHA: OSFEM

PILAR DE DESARROLLO / EJE TRANSVERSAL: 3 Pilar 3: Territorial

TEMA DE DESARROLLO: Manejo sustentable y distribución del agua

PROGRAMA PRESUPUESTARIO: 02020301 Manejo eficiente y sustentable del agua

PROYECTO PRESUPUESTARIO: 020203010201 Construcción de infraestructura para agua potable

020203010203 Agua limpia

OBJETIVO DEL PROGRAMA PRESUPUESTARIO: Engloba el conjunto de acciones encaminadas al desarrollo de proyectos que propician en la población el cuidado y manejo eficiente del agua, procurando la conservación del vital líquido para otorgar este servicio con calidad.

DEPENDENCIA GENERAL: F00 DESARROLLO URBANO Y OBRAS PUBLICAS

DEPENDENCIA AUXILIAR: 124 Obras Públicas, 156 Suministro de agua potable

ESTRUCTURA DEL INDICADOR

NOMBRE DEL INDICADOR: Promedio de suministro de agua potable por habitante

FORMULA DEL CALCULO: (Metros cúbicos distribuidos de agua potable / Población beneficiada) * 100

INTERPRETACIÓN: Eficiencia

FRECUENCIA DE MEDICIÓN:

Semestral

DESCRIPCIÓN DEL FACTOR DE COMPARACIÓN:

AMBITO GEOGRAFICO:

COBERTURA:

LINEA BASE

Numero: NC 2 No aplica

COMPORTAMIENTO DE LAS VARIABLES DURANTE EL TRIMESTRE: Abril-Junio

VARIABLE	UNIDAD DE MEDIDA	OPERACION	META ANUAL	AVANCE TRIMESTRAL			AVANCE ACUMULADO		
				Programado	%	Alcanzado	Programado	%	Alcanzado
Metros cúbicos distribuidos de agua potable obliación beneficiada			0.00	0.00	0.00	0.00	0.00	0.00	0.00

COMPORTAMIENTO DEL INDICADOR
DESCRIPCIÓN DE LA META ANUAL

META ANUAL	AVANCE TRIMESTRAL			AVANCE ACUMULADO		
	Programado	Alcanzado	EF%	Programado	Alcanzado	EF%
0.00	0.00	0.00	0.00	0.00	0.00	0.00

DESCRIPCIÓN DE RESULTADOS Y JUSTIFICACIÓN EN CASO DE VARIACIÓN SUPERIOR A ± 10 % RESPECTO A LO PROGRAMADO

EVALUACION DEL INDICADOR

DEPENDENCIA GENERAL: F00 DESARROLLO URBANO Y OBRAS PUBLICAS
DEPENDENCIA AUXILIAR: 124 Obras Públicas, 156 Suministro de agua potable

ELABORO
Ing. Mauricio Reyes Vazquez

VO. Bd
Sandra Cruz Montiel



MUNICIPIO DE AYTO: SAN JOSE DEL RINCÓN

PRM-08b FICHA TECNICA DE SEGUIMIENTO DE INDICADORES 2023 DE GESTIÓN O ESTRATEGICO

TIPO DE FICHA: OSFEM

PILAR DE DESARROLLO / EJE TRANSVERSAL: 3 Pilar 3: Territorial

TEMA DE DESARROLLO: Manejo sustentable y distribución del agua

PROGRAMA PRESUPUESTARIO: 02020301 Manejo eficiente y sustentable del agua

PROYECTO PRESUPUESTARIO: 020203010201 Construcción de infraestructura para agua potable

020203010203 Agua limpia

OBJETIVO DEL PROGRAMA PRESUPUESTARIO: Operación y mantenimiento de infraestructura hidráulica para el suministro de agua

DEPENDENCIA GENERAL: Engloba el conjunto de acciones encaminadas al desarrollo de proyectos que propicien en la población el cuidado y manejo eficiente del agua, procurando la conservación del vital líquido para otorgar este servicio con calidad.

DEPENDENCIA AUXILIAR: F00 DESARROLLO URBANO Y OBRAS PUBLICAS
124 Obras Públicas, 156 Suministro de agua potable

ESTRUCTURA DEL INDICADOR

NOMBRE DEL INDICADOR: Porcentaje de cumplimiento en el abastecimiento de agua potable.

FÓRMULA DEL CÁLCULO: ((agua potable suministrada a la población / Suministro de agua potable programada) * 100

INTERPRETACION: Abastecimiento de agua potable.

DIMENSION QUE ATIENDE: Eficiencia

FRECUENCIA DE MEDICIÓN:

Semestral

DESCRIPCIÓN DEL FACTOR DE COMPARACIÓN: Municipal

AMBITO GEOGRAFICO: rural

COBERTURA: 100082

LINEA BASE: 0

Numero: NC 3

COMPORTAMIENTO DE LAS VARIABLES DURANTE EL TRIMESTRE: Abril-Junio

VARIABLE	UNIDAD DE MEDIDA	OPERACION	META ANUAL	AVANCE TRIMESTRAL		AVANCE ACUMULADO	
				Programado	%	Alcanzado	%
agua potable suministrada a la población	m3		0.00	364,987.50	0.00	364,987.50	100.00
Suministro de agua potable programada	m3		729,975.00	364,987.50	50.00	364,987.50	100.00

COMPORTAMIENTO DEL INDICADOR
DESCRIPCIÓN DE LA META ANUAL

Abastecimiento de agua potable.

TRIMESTRE: Abril-Junio

META ANUAL	AVANCE TRIMESTRAL			AVANCE ACUMULADO		
	Programado	Alcanzado	EF%	Programado	Alcanzado	EF%
100.00	100.00	100.00	100.00	verde	0.00	0.00

DESCRIPCIÓN DE RESULTADOS Y JUSTIFICACIÓN EN CASO DE VARIACIÓN SUPERIOR A ± 10 % RESPECTO A LO PROGRAMADO
agua potable suministrada a la población

EVALUACION DEL INDICADOR

Se lleva de acuerdo a lo programado
DEPENDENCIA GENERAL: F00 DESARROLLO URBANO Y OBRAS PUBLICAS
DEPENDENCIA AUXILIAR: 124 Obras Públicas, 156 Suministro de agua potable

ELABORÓ
Ing. Mauricio Reyes Vazquez

V.O. BU
Sandra Cruz Mornet



MUNICIPIO DE AYTO: SAN JOSE DEL RINCÓN

PRM-08b FICHA TECNICA DE SEGUIMIENTO DE INDICADORES 2023 DE GESTIÓN O ESTRATEGICO

TIPO DE FICHA: OSFEM

PILAR DE DESARROLLO / EJE TRANSVERSAL: 3 Pilar 3: Territorial

TEMA DE DESARROLLO: Manejo sustentable y distribución del agua

PROGRAMA PRESUPUESTARIO: 02020301 Manejo eficiente y sustentable del agua

PROYECTO PRESUPUESTARIO: 020203010201 Construcción de infraestructura para agua potable

020203010203 Agua limpia

020203010205 Operación y mantenimiento de infraestructura hidráulica para el suministro de agua

OBJETIVO DEL PROGRAMA PRESUPUESTARIO: Engloba el conjunto de acciones encaminadas al desarrollo de proyectos que propicien en la población el cuidado y manejo eficiente del agua, procurando la conservación del vital líquido para otorgar este servicio con calidad.

DEPENDENCIA GENERAL: F00 DESARROLLO URBANO Y OBRAS PUBLICAS
DEPENDENCIA AUXILIAR: 124 Obras Públicas, 156 Suministro de agua potable

ESTRUCTURA DEL INDICADOR

NOMBRE DEL INDICADOR: Porcentaje de cumplimiento de los mantenimientos a la infraestructura hidráulica.

FÓRMULA DEL CÁLCULO: (Acciones de mantenimiento a la infraestructura hidráulica para el suministro de agua potable a la población realizado / acciones de mantenimiento a la infraestructura hidráulica para el suministro de agua potable a la población programado)*100

INTERPRETACIÓN: Mantenimiento a la infraestructura hidráulica.

DIMENSIÓN QUE ATIENDE: Eficiencia

FRECUENCIA DE MEDICIÓN:

Semestral

DESCRIPCIÓN DEL FACTOR DE COMPARACIÓN: Municipal

ÁMBITO GEOGRÁFICO: rural

COBERTURA: 100082

LÍNEA BASE: 0

Número: NC 4

COMPORTAMIENTO DE LAS VARIABLES DURANTE EL TRIMESTRE: Abril-Junio

VARIABLE	UNIDAD DE MEDIDA	OPERACION	AVANCE TRIMESTRAL		AVANCE ACUMULADO	
			Programado	%	Alcanzado	%
Acciones de mantenimiento a la infraestructura hidráulica para el suministro de agua potable a la población realizado	Mantenimiento	Sumable	28.00	10.00	35.71	10.00
Acciones de mantenimiento a la infraestructura hidráulica para el suministro de agua potable a la población programado	Mantenimiento	Sumable	28.00	10.00	35.71	10.00

COMPORTAMIENTO DEL INDICADOR
DESCRIPCIÓN DE LA META ANUAL

Mantenimiento a la infraestructura hidráulica.

TRIMESTRE: Abril-Junio

META ANUAL	AVANCE TRIMESTRAL			AVANCE ACUMULADO		
	Programado	Alcanzado	EF%	Programado	Alcanzado	EF%
100.00	100.00	100.00	100.00	100.00	100.00	verde

DESCRIPCIÓN DE RESULTADOS Y JUSTIFICACIÓN EN CASO DE VARIACIÓN SUPERIOR A ± 10 % RESPECTO A LO PROGRAMADO
Acciones de mantenimiento a la infraestructura hidráulica para el suministro de agua potable a la población realizado

EVALUACIÓN DEL INDICADOR

Se lleva acabo de acuerdo a lo programado

DEPENDENCIA GENERAL: F00 DESARROLLO URBANO Y OBRAS PUBLICAS

DEPENDENCIA AUXILIAR: 124 Obras Públicas, 156 Suministro de agua potable

ELABORO

Ing. Mauricio Reyes Vazquez

V.O. B.O.

Sandra Cruz Montiel

FECHA DE ELABORACION: 02/08/2023

Hoja: 274 de 484



MUNICIPIO DE AYTO: SAN JOSE DEL RINCON

Pbrm-08b FICHA TECNICA DE SEGUIMIENTO DE INDICADORES 2023 DE GESTIÓN O ESTRATEGICO

TIPO DE FICHA: OSFEM

PILAR DE DESARROLLO / EJE TRANSVERSAL: 3 Pilar 3: Territorial

TEMA DE DESARROLLO: Manejo sustentable y distribución del agua

PROGRAMA PRESUPUESTARIO: 02020301 Manejo eficiente y sustentable del agua

PROYECTO PRESUPUESTARIO: 020203010201 Construcción de infraestructura para agua potable

020203010203 Agua limpia

OBJETIVO DEL PROGRAMA PRESUPUESTARIO: Engloba el conjunto de acciones encaminadas al desarrollo de proyectos que propicien en la población el cuidado y manejo eficiente del agua, procurando la conservación del vital líquido para dotar este servicio con calidad.

DEPENDENCIA GENERAL: F00 DESARROLLO URBANO Y OBRAS PUBLICAS

DEPENDENCIA AUXILIAR: 124 Obras Publicas, 156 Suministro de agua potable

ESTRUCTURA DEL INDICADOR

NOMBRE DEL INDICADOR: Porcentaje de supervisiones realizadas al funcionamiento de la infraestructura hidráulica de agua potable.

FÓRMULA DEL CÁLCULO: (Supervisiones realizadas al funcionamiento de la infraestructura hidráulica para el suministro de agua potable/Supervisiones programadas al funcionamiento de la infraestructura hidráulica para el suministro de agua potable) *100

INTERPRETACIÓN:

DIMENSIÓN QUE ATIENDE: Eficiencia

FRECUENCIA DE MEDICIÓN:

Trimestral

DESCRIPCIÓN DEL FACTOR DE COMPARACIÓN:

AMBITO GEOGRAFICO:

COBERTURA:

LINEA BASE

Numero: NC 5

No aplica

COMPORTAMIENTO DE LAS VARIABLES DURANTE EL TRIMESTRE: Abril-Junio

VARIABLE	UNIDAD DE MEDIDA	OPERACION	META ANUAL	AVANCE TRIMESTRAL			AVANCE ACUMULADO		
				Programado	%	Alcanzado	Programado	%	Alcanzado
Supervisiones realizadas al funcionamiento de la infraestructura hidráulica para el suministro de agua potable			0.00	0.00	0.00	0.00	0.00	0.00	0.00
Supervisiones programadas al funcionamiento de la infraestructura hidráulica para el suministro de agua potable			0.00	0.00	0.00	0.00	0.00	0.00	0.00

COMPORTAMIENTO DEL INDICADOR
DESCRIPCION DE LA META ANUAL

TRIMESTRE: Abril-Junio

META ANUAL	AVANCE TRIMESTRAL			AVANCE ACUMULADO		
	Programado	Alcanzado	EF%	Programado	Alcanzado	EF%
0.00	0.00	0.00	0.00	0.00	0.00	0.00

DESCRIPCIÓN DE RESULTADOS Y JUSTIFICACIÓN EN CASO DE VARIACIÓN SUPERIOR A ± 10 % RESPECTO A LO PROGRAMADO

EVALUACION DEL INDICADOR

DEPENDENCIA GENERAL: F00 DESARROLLO URBANO Y OBRAS PUBLICAS
DEPENDENCIA AUXILIAR: 124 Obras Publicas, 156 Suministro de agua potable

ELABORO

Ing. Mauricio Rayas Vázquez

VB B0

Sandra Cruz Montiel

FECHA DE ELABORACION: 02/09/2023

Hoja: 275 de 494



MUNICIPIO DE AYTO: SAN JOSE DEL RINCON

PBRm-08b FICHA TECNICA DE SEGUIMIENTO DE INDICADORES 2023 DE GESTIÓN O ESTRATEGICO

TIPO DE FICHA: OSFEM

PILAR DE DESARROLLO / EJE TRANSVERSAL: 3 Pilar 3: Territorial

TEMA DE DESARROLLO: Manejo sustentable y distribución del agua

PROGRAMA PRESUPUESTARIO: 02020301 Manejo eficiente y sustentable del agua

PROYECTO PRESUPUESTARIO: 020203010201 Construcción de infraestructura para agua potable

020203010205 Operación y mantenimiento de infraestructura hidráulica para el suministro de agua

OBJETIVO DEL PROGRAMA PRESUPUESTARIO: Engloba el conjunto de acciones encaminadas al desarrollo de proyectos que propicien en la población el cuidado y manejo eficiente del agua, procurando la conservación del vital líquido para otorgar este servicio con calidad.

DEPENDENCIA GENERAL: F00 DESARROLLO URBANO Y OBRAS PUBLICAS

DEPENDENCIA AUXILIAR: 124 Obras Públicas, 156 Suministro de agua potable

ESTRUCTURA DEL INDICADOR

NOMBRE DEL INDICADOR: Porcentaje de acciones encaminadas a la recarga de mantos acuíferos realizadas.
FÓRMULA DEL CÁLCULO: (Acciones encaminadas a la recarga de mantos acuíferos realizadas/Acciones para la recarga de mantos acuíferos programadas)*100
INTERPRETACIÓN:
DIMENSIÓN QUE ATENDE: Eficiencia
DESCRIPCIÓN DEL FACTOR DE COMPARACIÓN:
AMBITO GEOGRAFICO:
COBERTURA:
LINEA BASE

FRECUENCIA DE MEDICIÓN: Trimestral

Numero: NC 6 No aplica

COMPORTAMIENTO DE LAS VARIABLES DURANTE EL TRIMESTRE: Abril-Junio

VARIABLE	UNIDAD DE MEDIDA	OPERACION	META ANUAL	AVANCE TRIMESTRAL		AVANCE ACUMULADO				
				Programado	%	Alcanzado	%	Programado	%	Alcanzado
Acciones encaminadas a la recarga de mantos acuíferos realizadas			0.00	0.00	0.00	0.00	0.00	0.00	0.00	0.00
Acciones para la recarga de mantos acuíferos programadas			0.00	0.00	0.00	0.00	0.00	0.00	0.00	0.00

COMPORTAMIENTO DEL INDICADOR
DESCRIPCIÓN DE LA META ANUAL

META ANUAL	TRIMESTRE: Abril-Junio						
	AVANCE TRIMESTRAL		AVANCE ACUMULADO				
Programado	Alcanzado	EF%	SEMAFORO	Programado	Alcanzado	EF%	SEMAFORO
0.00	0.00	0.00		0.00	0.00	0.00	

DESCRIPCIÓN DE RESULTADOS Y JUSTIFICACIÓN EN CASO DE VARIACIÓN SUPERIOR A ± 10 % RESPECTO A LO PROGRAMADO

EVALUACION DEL INDICADOR

DEPENDENCIA GENERAL: F00 DESARROLLO URBANO Y OBRAS PUBLICAS
DEPENDENCIA AUXILIAR: 124 Obras Públicas, 156 Suministro de agua potable

ELABORÓ
Ing. Mauricio Ráyes Yáñez

NO. BO. 1175
Sandra Cruz Montiel

FECHA DE ELABORACION: 02/08/2023

Hoja: 276 de 484



MUNICIPIO DE AYTO: SAN JOSE DEL RINCON

PBRM-08b FICHA TECNICA DE SEGUIMIENTO DE INDICADORES 2023 DE GESTION O ESTRATEGICO

TIPO DE FICHA: OSFEM

PILAR DE DESARROLLO / EJE TRANSVERSAL: 3 Pilar 3: Territorial

TEMA DE DESARROLLO: Manejo sustentable y distribución del agua

PROGRAMA PRESUPUESTARIO: 02020301 Manejo eficiente y sustentable del agua

PROYECTO PRESUPUESTARIO: 020203010201 Construcción de infraestructura para agua potable

020203010203 Agua limpia

OBJETIVO DEL PROGRAMA PRESUPUESTARIO: Operación y mantenimiento de infraestructura hidráulica para el suministro de agua
Engloba el conjunto de acciones encaminadas al desarrollo de proyectos que propicien en la población el cuidado y manejo eficiente del agua, procurando la conservación del vital líquido para otorgar este servicio con calidad.

DEPENDENCIA GENERAL: F00 DESARROLLO URBANO Y OBRAS PUBLICAS

DEPENDENCIA AUXILIAR: 124 Obras Publicas, 156 Suministro de agua potable

ESTRUCTURA DEL INDICADOR

NOMBRE DEL INDICADOR: Porcentaje de conferencias, talleres, cursos y/o eventos en materia de cultura del agua realizados.
FORMULA DEL CALCULO: (Numero de conferencias, talleres, cursos y/o eventos en materia de cultura del agua realizado/ Total de conferencias, talleres, cursos y/o eventos programados)*100
INTERPRETACION: Eficiencia
DIMENSION QUE ATIENDE: Eficiencia
DESCRIPCION DEL FACTOR DE COMPARACION: Frecuencia de medicion: Trimestral
AMBITO GEOGRAFICO: Ambito municipal
COBERTURA: Cobertura total
LINEA BASE: No aplica

Numero: NC 7

COMPORTAMIENTO DE LAS VARIABLES DURANTE EL TRIMESTRE: Abril-Junio

VARIABLE	UNIDAD DE MEDIDA	OPERACION	META ANUAL	AVANCE TRIMESTRAL			AVANCE ACUMULADO		
				Programado	%	Alcanzado	Programado	%	Alcanzado
Numero de conferencias, talleres, cursos y/o eventos en materia de cultura del agua realizado			0.00	0.00	0.00	0.00	0.00	0.00	0.00
Total de conferencias, talleres, cursos y/o eventos programados			0.00	0.00	0.00	0.00	0.00	0.00	0.00

COMPORTAMIENTO DEL INDICADOR
DESCRIPCION DE LA META ANUAL

TRIMESTRE: Abril-Junio

META ANUAL	AVANCE TRIMESTRAL			AVANCE ACUMULADO		
	Programado	Alcanzado	EF%	Programado	Alcanzado	EF%
0.00	0.00	0.00	0.00	0.00	0.00	0.00

DESCRIPCION DE RESULTADOS Y JUSTIFICACION EN CASO DE VARIACION SUPERIOR A ± 10 % RESPECTO A LO PROGRAMADO

EVALUACION DEL INDICADOR

DEPENDENCIA GENERAL: F00 DESARROLLO URBANO Y OBRAS PUBLICAS
DEPENDENCIA AUXILIAR: 124 Obras Publicas, 156 Suministro de agua potable

ELABORÓ
Ing. Mauricio Reyes Vazquez

CO. BO. ATE
Sandra Cruz Montiel



MUNICIPIO DE AYTO: SAN JOSE DEL RINCON

PRM-08b FICHA TECNICA DE SEGUIMIENTO DE INDICADORES 2023 DE GESTIÓN O ESTRATEGICO

TIPO DE FICHA: OSFEM

PILAR DE DESARROLLO / EJE TRANSVERSAL: 3 Pilar 3: Territorial

TEMA DE DESARROLLO: Manejo sustentable y distribución del agua

PROGRAMA PRESUPUESTARIO: 02020301 Manejo eficiente y sustentable del agua

PROYECTO PRESUPUESTARIO: 020203010201 Construcción de infraestructura para agua potable

020203010203 Agua limpia

OBJETIVO DEL PROGRAMA PRESUPUESTARIO: Engloba el conjunto de acciones encaminadas al desarrollo de proyectos que propician en la población el cuidado y manejo eficiente del agua, procurando la conservación del vital líquido para otorgar este servicio con

calidad.

DEPENDENCIA GENERAL: F00 DESARROLLO URBANO Y OBRAS PUBLICAS

DEPENDENCIA AUXILIAR: 124 Obras Públicas, 156 Suministro de agua potable

ESTRUCTURA DEL INDICADOR

NOMBRE DEL INDICADOR: Porcentaje de obras de infraestructura hidráulica para el suministro de agua potable construidas.

FORMULA DEL CALCULO: (Obras de infraestructura hidráulica para el suministro de agua potable construidas/Obras de infraestructura hidráulica para el suministro de agua potable programadas)*100

INTERPRETACIÓN: Obras de infraestructura hidráulica para el suministro de agua.

FRECUENCIA DE MEDICIÓN:

Mensual

DIMENSIÓN QUE ATIENDE: Eficiencia

DESCRIPCIÓN DEL FACTOR DE COMPARACIÓN: Municipal

AMBITO GEOGRAFICO: RURAL

COBERTURA: 100082

LINEA BASE: 0

Numero: NA 1.1

COMPORTAMIENTO DE LAS VARIABLES DURANTE EL TRIMESTRE: Abril-Junio

VARIABLE	UNIDAD DE MEDIDA	OPERACION	META ANUAL	AVANCE TRIMESTRAL			AVANCE ACUMULADO			
				Programado	%	Alcanzado	Programado	%	Alcanzado	%
Obras de infraestructura hidráulica para el suministro de agua potable construidas	Obra	Sumable	8.00	3.00	37.50	3.00	100.00	3.00	37.50	100.00
Obras de infraestructura hidráulica para el suministro de agua potable programadas	Obra	Sumable	8.00	3.00	37.50	3.00	100.00	3.00	37.50	100.00

COMPORTAMIENTO DEL INDICADOR
DESCRIPCIÓN DE LA METAANUAL

Obras de infraestructura hidráulica para el suministro de agua.

TRIMESTRE: Abril-Junio

METAANUAL	AVANCE TRIMESTRAL			AVANCE ACUMULADO		
	Programado	Alcanzado	EF%	Programado	Alcanzado	EF%
100.00	100.00	100.00	100.00	100.00	37.50	37.50

DESCRIPCIÓN DE RESULTADOS Y JUSTIFICACIÓN EN CASO DE VARIACIÓN SUPERIOR A ± 10 % RESPECTO A LO PROGRAMADO
SE REALIZAN OBRAS DE INFRAESTRUCTURA HIDRAULICA

EVALUACION DEL INDICADOR

SE DARA SEGUIMIENTO A LAS OBRAS

DEPENDENCIA GENERAL: F00 DESARROLLO URBANO Y OBRAS PUBLICAS

DEPENDENCIA AUXILIAR: 124 Obras Públicas, 156 Suministro de agua potable

ELABORO

Ing. Mauricio Reyes Vazquez

VOY BO

Sandra Cruz Montiel

FECHA DE ELABORACION: 02/09/2023

Hoja: 278 de 494



MUNICIPIO DE AYTO: SAN JOSE DEL RINCÓN

PRM-08b FICHA TECNICA DE SEGUIMIENTO DE INDICADORES 2023 DE GESTIÓN O ESTRATEGICO

TIPO DE FICHA: OSFEM

PILAR DE DESARROLLO / EJE TRANSVERSAL: 3 Pilar 3: Territorial

TEMA DE DESARROLLO: Manejo sustentable y distribución del agua

PROGRAMA PRESUPUESTARIO: 02020301 Manejo eficiente y sustentable del agua

PROYECTO PRESUPUESTARIO: 020203010201 Construcción de infraestructura para agua potable

020203010205 Operación y mantenimiento de infraestructura hidráulica para el suministro de agua

020203010203 Agua limpia

OBJETIVO DEL PROGRAMA PRESUPUESTARIO: Engloba el conjunto de acciones encaminadas al desarrollo de proyectos que propicien en la población el cuidado y manejo eficiente del agua, procurando la conservación del vital líquido para otorgar este servicio con calidad.

DEPENDENCIA GENERAL: F00 DESARROLLO URBANO Y OBRAS PUBLICAS

DEPENDENCIA AUXILIAR: 124 Obras Públicas, 156 Suministro de agua potable

ESTRUCTURA DEL INDICADOR

NOMBRE DEL INDICADOR: Porcentaje de equipamiento de obras de infraestructura hidráulica de agua potable.

FÓRMULA DEL CALCULO: (Obras de infraestructura hidráulica para el suministro de agua potable con equipamiento electromecánico realizadas/Obras de infraestructura hidráulica para el suministro de agua potable) *100

INTERPRETACION:

DIMENSION QUE ATIENDE: Eficiencia

FRECUENCIA DE MEDICIÓN: Mensual

DESCRIPCIÓN DEL FACTOR DE COMPARACIÓN:

AMBITO GEOGRAFICO:

COBERTURA:

LINEA BASE

Numero: NA 1.2 No aplica

COMPORTAMIENTO DE LAS VARIABLES DURANTE EL TRIMESTRE: Abril-Junio

VARIABLE	UNIDAD DE MEDIDA	OPERACION	META ANUAL	AVANCE TRIMESTRAL		AVANCE ACUMULADO	
				Programado	% Alcanzado	Programado	% Alcanzado
Obras de infraestructura hidráulica para el suministro de agua potable con equipamiento electromecánico realizadas			0.00	0.00	0.00	0.00	0.00
Obras de infraestructura hidráulica para el suministro de agua potable con equipamiento electromecánico programadas			0.00	0.00	0.00	0.00	0.00

COMPORTAMIENTO DEL INDICADOR DESCRIPCIÓN DE LA META ANUAL

TRIMESTRE: Abril-Junio

META ANUAL	AVANCE TRIMESTRAL			AVANCE ACUMULADO		
	Programado	Alcanzado	EF%	Programado	Alcanzado	EF%
0.00	0.00	0.00	0.00	0.00	0.00	0.00

DESCRIPCIÓN DE RESULTADOS Y JUSTIFICACIÓN EN CASO DE VARIACIÓN SUPERIOR A ± 10% RESPECTO A LO PROGRAMADO

EVALUACION DEL INDICADOR

DEPENDENCIA GENERAL: F00 DESARROLLO URBANO Y OBRAS PUBLICAS

DEPENDENCIA AUXILIAR: 124 Obras Públicas, 156 Suministro de agua potable

ELABORÓ

Ing. Mauricio Reyes Vasquez

APR. BQ.

Sandra Cruz Montiel



MUNICIPIO DE AYTO: SAN JOSE DEL RINCON

Pbrm-08b FICHA TECNICA DE SEGUIMIENTO DE INDICADORES 2023 DE GESTIÓN O ESTRATEGICO

TIPO DE FICHA: OSFEM

PILAR DE DESARROLLO / EJE TRANSVERSAL: 3 Pilar 3: Territorial

TEMA DE DESARROLLO: Manejo sustentable y distribución del agua

PROGRAMA PRESUPUESTARIO: 02020301 Manejo eficiente y sustentable del agua

PROYECTO PRESUPUESTARIO: 020203010201 Construcción de infraestructura para agua potable

020203010203 Agua limpia

OBJETIVO DEL PROGRAMA PRESUPUESTARIO: Operación y mantenimiento de infraestructura hidráulica para el suministro de agua en toda el conjunto de acciones encaminadas al desarrollo de proyectos que propicien en la población el cuidado y manejo eficiente del agua, procurando la conservación del vital líquido para otorgar este servicio con calidad.

DEPENDENCIA GENERAL: F00 DESARROLLO URBANO Y OBRAS PUBLICAS

DEPENDENCIA AUXILIAR: 124 Obras Publicas, 156 Suministro de agua potable

ESTRUCTURA DEL INDICADOR

NOMBRE DEL INDICADOR: Porcentaje en la electrificación de las obras de infraestructura de agua potable.

FÓRMULA DEL CÁLCULO: (Obras de infraestructura hidráulica para el suministro de agua potable electrificadas/Obras de infraestructura hidráulica para el suministro de agua potable para electrificación programadas)*100

INTERPRETACIÓN: Eficiencia

FRECUENCIA DE MEDICIÓN:

Mensual

DESCRIPCIÓN DEL FACTOR DE COMPARACIÓN:

AMBITO GEOGRAFICO:

COBERTURA:

LINEA BASE

Numero: NA 1.3 No aplica

COMPORTAMIENTO DE LAS VARIABLES DURANTE EL TRIMESTRE: Abril-Junio

VARIABLE	UNIDAD DE MEDIDA	OPERACION	META ANUAL	AVANCE TRIMESTRAL		AVANCE ACUMULADO	
				Programado	%	Programado	%
Obras de infraestructura hidráulica para el suministro de agua potable electrificadas			0.00	0.00	0.00	0.00	0.00
Obras de infraestructura hidráulica para el suministro de agua potable para electrificación programadas			0.00	0.00	0.00	0.00	0.00

COMPORTAMIENTO DEL INDICADOR
DESCRIPCIÓN DE LA META ANUAL

META ANUAL	TRIMESTRE: Abril-Junio			AVANCE ACUMULADO		
	Programado	Alcanzado	EF%	Programado	Alcanzado	EF%
0.00	0.00	0.00	0.00	0.00	0.00	0.00

DESCRIPCIÓN DE RESULTADOS Y JUSTIFICACIÓN EN CASO DE VARIACIÓN SUPERIOR A ± 10% RESPECTO A LO PROGRAMADO

EVALUACION DEL INDICADOR

DEPENDENCIA GENERAL: F00 DESARROLLO URBANO Y OBRAS PUBLICAS
DEPENDENCIA AUXILIAR: 124 Obras Publicas, 156 Suministro de agua potable

ELABORADO
Ing. Mauricio Reyes Vázquez

VALIDADO
Sandra Cruz Montiel



MUNICIPIO DE AYTO: **SAN JOSE DEL RINCON**

Pbrm-08b FICHA TECNICA DE SEGUIMIENTO DE INDICADORES 2023 DE GESTIÓN O ESTRATEGICO

TIPO DE FICHA: **OSFEM**

PILAR DE DESARROLLO / EJE TRANSVERSAL: **3 Pilar 3: Territorial**

TEMA DE DESARROLLO: **Manejo sustentable y distribución del agua**

PROGRAMA PRESUPUESTARIO: **02020301 Manejo eficiente y sustentable del agua**

PROYECTO PRESUPUESTARIO: **020203010201 Construcción de infraestructura para agua potable**

OBJETIVO DEL PROGRAMA PRESUPUESTARIO: **Engloba el conjunto de acciones encaminadas al desarrollo de proyectos que propicien en la población el cuidado y manejo eficiente del agua, procurando la conservación del vital líquido para otorgar este servicio con calidad.**

DEPENDENCIA GENERAL: **F00 DESARROLLO URBANO Y OBRAS PUBLICAS**

DEPENDENCIA AUXILIAR: **124 Obras Públicas, 156 Suministro de agua potable**

ESTRUCTURA DEL INDICADOR

NOMBRE DEL INDICADOR: **Porcentaje en el cumplimiento de los procesos administrativos para la conclusión de las obras de infraestructura hidráulica para el suministro de agua potable.**

FÓRMULA DEL CÁLCULO: **(Procesos administrativos para la conclusión de las obras de infraestructura hidráulica para el suministro de agua potable cumplidos/Procesos administrativos para la conclusión de las obras de infraestructura hidráulica para el suministro de agua potable programados)*100**

INTERPRETACIÓN:

Dimensión que atiende: **Eficiencia**

Frecuencia de medición: **Mensual**

Descripción del factor de comparación:

Ámbito geográfico:

Cobertura:

Línea base:

Número: **NA 1.4**

No aplica

COMPORTAMIENTO DE LAS VARIABLES DURANTE EL TRIMESTRE: Abril-Junio

VARIABLE	UNIDAD DE MEDIDA	OPERACION	META ANUAL	AVANCE TRIMESTRAL		AVANCE ACUMULADO					
				Programado	%	Alcanzado	%	Programado	%	Alcanzado	%
Procesos administrativos para la conclusión de las obras de infraestructura hidráulica para el suministro de agua potable cumplidos			0.00	0.00	0.00	0.00	0.00	0.00	0.00	0.00	0.00
Procesos administrativos para la conclusión de las obras de infraestructura hidráulica para el suministro de agua potable programados			0.00	0.00	0.00	0.00	0.00	0.00	0.00	0.00	0.00

**COMPORTAMIENTO DEL INDICADOR
DESCRIPCION DE LA META ANUAL**

META ANUAL	TRIMESTRE: Abril-Junio						
	AVANCE TRIMESTRAL		AVANCE ACUMULADO				
Programado	Alcanzado	EF%	SEMAFORO	Programado	Alcanzado	EF%	SEMAFORO
0.00	0.00	0.00		0.00	0.00	0.00	

DESCRIPCIÓN DE RESULTADOS Y JUSTIFICACIÓN EN CASO DE VARIACIÓN SUPERIOR A ± 10 % RESPECTO A LO PROGRAMADO

EVALUACION DEL INDICADOR

DEPENDENCIA GENERAL: **F00 DESARROLLO URBANO Y OBRAS PUBLICAS**

DEPENDENCIA AUXILIAR: **124 Obras Públicas, 156 Suministro de agua potable**

ELABORO

Ing. Mauricio Reyes Vazquez

VERIFICA

Sandra Cruz Montiel

FECHA DE ELABORACION: 02/08/2023

Hoja: 281 de 484



MUNICIPIO DE AYTO: SAN JOSE DEL RINCON

Pbrm-08b FICHA TECNICA DE SEGUIMIENTO DE INDICADORES 2023 DE GESTION O ESTRATEGICO

TIPO DE FICHA: OSFEM

PILAR DE DESARROLLO / EJE TRANSVERSAL: 3 Pilar 3: Territorial

TEMA DE DESARROLLO: Manejo sustentable y distribución del agua

PROGRAMA PRESUPUESTARIO: 02020301 Manejo eficiente y sustentable del agua

PROYECTO PRESUPUESTARIO: 020203010201 Construcción de infraestructura para agua potable

020203010205 Operación y mantenimiento de infraestructura hidraulica para el suministro de agua

OBJETIVO DEL PROGRAMA PRESUPUESTARIO:

Engloba el conjunto de acciones encaminadas al desarrollo de proyectos que propicien en la población el cuidado y manejo eficiente del agua, procurando la conservación del vital líquido para otorgar este servicio con calidad.

DEPENDENCIA GENERAL: F00 DESARROLLO URBANO Y OBRAS PUBLICAS

DEPENDENCIA AUXILIAR: 124 Obras Publicas; 156 Suministro de agua potable

ESTRUCTURA DEL INDICADOR

NOMBRE DEL INDICADOR: Porcentaje de obras concluidas de infraestructura de agua potable entregadas.

FÓRMULA DEL CÁLCULO: (Obras concluidas de infraestructura hidráulica para el suministro de agua potable entregadas/Obras concluidas de infraestructura hidráulica para el suministro de agua potable en proceso de entrega)*100

INTERPRETACIÓN:

Dimensión que atiende: Eficiencia

Frecuencia de medición: Mensual

Descripción del factor de comparación:

Ámbito geográfico:

Cobertura:

Línea base

Número: NA 1.5 No aplica

VARIABLE	UNIDAD DE MEDIDA	OPERACION	META ANUAL	AVANCE TRIMESTRAL		AVANCE ACUMULADO				
				Programado	%	Alcanzado	%	Programado	%	Alcanzado
Obras concluidas de infraestructura hidráulica para el suministro de agua potable entregadas			0.00	0.00	0.00	0.00	0.00	0.00	0.00	0.00
Obras concluidas de infraestructura hidráulica para el suministro de agua potable en proceso de entrega			0.00	0.00	0.00	0.00	0.00	0.00	0.00	0.00

COMPORTAMIENTO DEL INDICADOR DESCRIPCION DE LA META ANUAL

META ANUAL	TRIMESTRE: Abril-Junio		AVANCE TRIMESTRAL		AVANCE ACUMULADO			
	Programado	Alcanzado	EF%	SEMAFORO	Programado	Alcanzado	EF%	SEMAFORO
0.00	0.00	0.00	0.00		0.00	0.00	0.00	

EVALUACION DEL INDICADOR

DEPENDENCIA GENERAL: F00 DESARROLLO URBANO Y OBRAS PUBLICAS
DEPENDENCIA AUXILIAR: 124 Obras Publicas; 156 Suministro de agua potable

ELABORÓ
Ing. Mauricio Reyes Vázquez

NO. FOLIO
Sandra Cruz Montiel



MUNICIPIO DE AYTO: SAN JOSE DEL RINCON

Pbrm-08b FICHA TECNICA DE SEGUIMIENTO DE INDICADORES 2023 DE GESTIÓN O ESTRATEGICO

TIPO DE FICHA: OSFEM

PILAR DE DESARROLLO / EJE TRANSVERSAL: 3 Pilar 3: Territorial

TEMA DE DESARROLLO: Manejo sustentable y distribución del agua

PROGRAMA PRESUPUESTARIO: 02020301 Manejo eficiente y sustentable del agua

020203010201 Construcción de infraestructura para agua potable

020203010205 Operación y mantenimiento de infraestructura hidráulica para el suministro de agua

OBJETIVO DEL PROGRAMA PRESUPUESTARIO: Engloba el conjunto de acciones encaminadas al desarrollo de proyectos que propicien en la población el cuidado y manejo eficiente del agua, procurando la conservación del vital líquido para otorgar este servicio con calidad.

DEPENDENCIA GENERAL: F00 DESARROLLO URBANO Y OBRAS PUBLICAS

DEPENDENCIA AUXILIAR: 124 Obras Publicas; 156 Suministro de agua potable

ESTRUCTURA DEL INDICADOR

NOMBRE DEL INDICADOR: Porcentaje de extracción del agua potable de las fuentes de abastecimiento.

FÓRMULA DEL CÁLCULO: (Volumenes de agua potable de las fuentes de abastecimiento extraídas /Volumenes de agua potable de las fuentes de abastecimiento para extracción programadas)*100

INTERPRETACIÓN: Eficiencia

DIMENSIÓN QUE ATIENDE: Eficiencia

DESCRIPCIÓN DEL FACTOR DE COMPARACIÓN:

AMBITO GEOGRAFICO:

COBERTURA: LINEA BASE

Numero: NA 2.1

COMPORTAMIENTO DE LAS VARIABLES DURANTE EL TRIMESTRE: Abril-Junio

VARIABLE	UNIDAD DE MEDIDA	OPERACION	META ANUAL	AVANCE TRIMESTRAL			AVANCE ACUMULADO		
				Programado	%	Alcanzado	Programado	%	Alcanzado
Volumenes de agua potable de las fuentes de abastecimiento extraídas			0.00	0.00	0.00	0.00	0.00	0.00	0.00
Volumenes de agua potable de las fuentes de abastecimiento para extracción programadas			0.00	0.00	0.00	0.00	0.00	0.00	0.00

COMPORTAMIENTO DEL INDICADOR
DESCRIPCION DE LA META ANUAL

TRIMESTRE: Abril-Junio

META ANUAL	AVANCE TRIMESTRAL			AVANCE ACUMULADO		
	Programado	Alcanzado	EF%	Programado	Alcanzado	EF%
0.00	0.00	0.00	0.00	0.00	0.00	0.00

DESCRIPCIÓN DE RESULTADOS Y JUSTIFICACIÓN EN CASO DE VARIACIÓN SUPERIOR A ± 10 % RESPECTO A LO PROGRAMADO

EVALUACION DEL INDICADOR

DEPENDENCIA GENERAL: F00 DESARROLLO URBANO Y OBRAS PUBLICAS

DEPENDENCIA AUXILIAR: 124 Obras Publicas; 156 Suministro de agua potable

ELABORO

Ing. Mauricio Reyes Vázquez

Sandra Cruz Montiel

FECHA DE ELABORACION: 02/08/2023

Hoja: 283 de 484



MUNICIPIO DE AYTO: SAN JOSE DEL RINCÓN

PBRm-08b FICHA TECNICA DE SEGUIMIENTO DE INDICADORES 2023 DE GESTIÓN O ESTRATEGICO

TIPO DE FICHA: OSFEM

PILAR DE DESARROLLO / EJE TRANSVERSAL: 3 Pilar 3: Territorial

TEMA DE DESARROLLO: Manejo sustentable y distribución del agua

PROGRAMA PRESUPUESTARIO: 02020301 Manejo eficiente y sustentable del agua

PROYECTO PRESUPUESTARIO: 020203010201 Construcción de infraestructura para agua potable

020203010205 Operación y mantenimiento de infraestructura hidráulica para el suministro de agua

OBJETIVO DEL PROGRAMA PRESUPUESTARIO: Engloba el conjunto de acciones encaminadas al desarrollo de proyectos que propicien en la población el cuidado y manejo eficiente del agua, procurando la conservación del vital líquido para otorgar este servicio con calidad.

DEPENDENCIA GENERAL: F00 DESARROLLO URBANO Y OBRAS PUBLICAS

DEPENDENCIA AUXILIAR: 124 Obras Públicas, 156 Suministro de agua potable

ESTRUCTURA DEL INDICADOR

NOMBRE DEL INDICADOR: Porcentaje de agua potable clorada para consumo de la población.

FÓRMULA DEL CALCULO: (Volúmenes de agua potable para consumo de la población clorada/Volúmenes de agua potable para consumo de la población programada para cloración)*100

INTERPRETACIÓN: Eficiencia

DIMENSIÓN QUE ATIENDE: Eficiencia

DESCRIPCIÓN DEL FACTOR DE COMPARACIÓN:

AMBITO GEOGRAFICO:

COBERTURA:

LÍNEA BASE

Numero: NA 2.2 No aplica

FRECUENCIA DE MEDICIÓN: Mensual

COMPORTAMIENTO DE LAS VARIABLES DURANTE EL TRIMESTRE: Abril-Junio

VARIABLE	UNIDAD DE MEDIDA	OPERACION	META ANUAL	AVANCE TRIMESTRAL		AVANCE ACUMULADO	
				Programado	%	Alcanzado	%
Volúmenes de agua potable para consumo de la población clorada			0.00	0.00	0.00	0.00	0.00
Volúmenes de agua potable para consumo de la población programada para cloración			0.00	0.00	0.00	0.00	0.00

COMPORTAMIENTO DEL INDICADOR DESCRIPCIÓN DE LA METAANUAL

TRIMESTRE: Abril-Junio

METAANUAL	AVANCE TRIMESTRAL			AVANCE ACUMULADO		
	Programado	Alcanzado	EF%	Programado	Alcanzado	EF%
0.00	0.00	0.00	0.00	0.00	0.00	0.00

DESCRIPCIÓN DE RESULTADOS Y JUSTIFICACIÓN EN CASO DE VARIACIÓN SUPERIOR A ± 10 % RESPECTO A LO PROGRAMADO

EVALUACION DEL INDICADOR

DEPENDENCIA GENERAL: F00 DESARROLLO URBANO Y OBRAS PUBLICAS

DEPENDENCIA AUXILIAR: 124 Obras Públicas, 156 Suministro de agua potable

ELABORO
Ing. Mauricio Reyes Vasquez

Sandra Cruz Montiel



MUNICIPIO DE APTO: **SAN JOSE DEL RINCON**

Pbrm-08b FICHA TECNICA DE SEGUIMIENTO DE INDICADORES 2023 DE GESTIÓN O ESTRATEGICO

TIPO DE FICHA: OSFEM

PILAR DE DESARROLLO / EJE TRANSVERSAL: 3 Pilar 3: Territorial

TEMA DE DESARROLLO: Manejo sustentable y distribución del agua

PROGRAMA PRESUPUESTARIO: 02020301 Manejo eficiente y sustentable del agua

PROYECTO PRESUPUESTARIO: 020203010201 Construcción de infraestructura para agua potable

020203010203 Agua limpia

020203010205 Operación y mantenimiento de infraestructura hidráulica para el suministro de agua

OBJETIVO DEL PROGRAMA PRESUPUESTARIO: Engloba el conjunto de acciones encaminadas al desarrollo de proyectos que propicien en la población el cuidado y manejo eficiente del agua, procurando la conservación del vital líquido para otorgar este servicio con calidad.

DEPENDENCIA GENERAL: F00 DESARROLLO URBANO Y OBRAS PUBLICAS

DEPENDENCIA AUXILIAR: 124 Obras Publicas, 156 Suministro de agua potable

ESTRUCTURA DEL INDICADOR

NOMBRE DEL INDICADOR: Porcentaje de agua potable suministrada en bloque para consumo de la población.

FÓRMULA DEL CÁLCULO: (Volúmenes de agua potable para consumo de la población suministrada en bloque/Volúmenes de agua potable para consumo de la población programada para suministro en bloque)*100

INTERPRETACIÓN:

DIMENSIÓN QUE ATIENDE: Eficiencia

FRECUENCIA DE MEDICIÓN: Mensual

DESCRIPCIÓN DEL FACTOR DE COMPARACIÓN:

AMBITO GEOGRAFICO:

COBERTURA:

LINEA BASE

Numero: NA 2.3

No aplica

COMPORTAMIENTO DE LAS VARIABLES DURANTE EL TRIMESTRE: Abril-Junio

VARIABLE	UNIDAD DE MEDIDA	OPERACION	META ANUAL	AVANCE TRIMESTRAL		AVANCE ACUMULADO	
				Programado	%	Programado	%
Volúmenes de agua potable para consumo de la población suministrada en bloque			0.00	0.00	0.00	0.00	0.00
Volúmenes de agua potable para consumo de la población programada para suministro en bloque			0.00	0.00	0.00	0.00	0.00

**COMPORTAMIENTO DEL INDICADOR
DESCRIPCIÓN DE LA META ANUAL**

META ANUAL	TRIMESTRE: Abril-Junio						
	AVANCE TRIMESTRAL		AVANCE ACUMULADO				
Programado	Alcanzado	EF%	SEMAFORO	Programado	Alcanzado	EF%	SEMAFORO
0.00	0.00	0.00		0.00	0.00	0.00	

EVALUACION DEL INDICADOR

DEPENDENCIA GENERAL: F00 DESARROLLO URBANO Y OBRAS PUBLICAS
DEPENDENCIA AUXILIAR: 124 Obras Publicas, 156 Suministro de agua potable

ELABORÓ
Ing. Mauricio Reyes Vazquez

VO/BO
Sandra Cruz Montiel



MUNICIPIO DE AYTO: SAN JOSE DEL RINCON

PbrM-08D FICHA TECNICA DE SEGUIMIENTO DE INDICADORES 2023 DE GESTIÓN O ESTRATEGICO

TIPO DE FICHA: OSFEM

PILAR DE DESARROLLO / EJE TRANSVERSAL: 3 Pilar 3: Territorial
 Tema de desarrollo: Manejo sustentable y distribución del agua
 PROGRAMA PRESUPUESTARIO: 02020301 Manejo eficiente y sustentable del agua
 PROYECTO PRESUPUESTARIO: 020203010201 Construcción de infraestructura para agua potable
 020203010205 Operación y mantenimiento de infraestructura hidráulica para el suministro de agua
 020203010203 Agua limpia

OBJETIVO DEL PROGRAMA PRESUPUESTARIO: Engloba el conjunto de acciones encaminadas al desarrollo de proyectos que propicien en la población el cuidado y manejo eficiente del agua, procurando la conservación del vital líquido para otorgar este servicio con calidad.
 DEPENDENCIA GENERAL: F00 DESARROLLO URBANO Y OBRAS PUBLICAS
 DEPENDENCIA AUXILIAR: 124 Obras Publicas, 156 Suministro de agua potable

ESTRUCTURA DEL INDICADOR

NOMBRE DEL INDICADOR: Porcentaje de cumplimiento del programa de bombeo de agua potable.
 FÓRMULA DEL CÁLCULO: (Cumplimiento del Programa de bombeo de agua potable/Bombeo de agua potable programado)*100
 INTERPRETACIÓN: Eficiencia
 DIMENSIÓN QUE ATIENDE: Eficiencia
 FRECUENCIA DE MEDICIÓN: Mensual

DESCRIPCIÓN DEL FACTOR DE COMPARACIÓN:
 AMBITO GEOGRAFICO:
 COBERTURA:
 LINEA BASE
 Numero: NA 3.1

COMPORTAMIENTO DE LAS VARIABLES DURANTE EL TRIMESTRE: Abril-Junio

VARIABLE	UNIDAD DE MEDIDA	OPERACION	META ANUAL		AVANCE TRIMESTRAL		AVANCE ACUMULADO		
			Programado	%	Alcanzado	%	Programado	%	Alcanzado
Cumplimiento del Programa de bombeo de agua potable			0.00	0.00	0.00	0.00	0.00	0.00	0.00
Bombeo de agua potable programado			0.00	0.00	0.00	0.00	0.00	0.00	0.00

COMPORTAMIENTO DEL INDICADOR
 DESCRIPCIÓN DE LA META ANUAL

TRIMESTRE: Abril-Junio

META ANUAL	AVANCE TRIMESTRAL			AVANCE ACUMULADO		
	Programado	Alcanzado	EF%	Programado	Alcanzado	EF%
0.00	0.00	0.00	0.00	0.00	0.00	0.00

EVALUACION DEL INDICADOR

DEPENDENCIA GENERAL: F00 DESARROLLO URBANO Y OBRAS PUBLICAS
 DEPENDENCIA AUXILIAR: 124 Obras Publicas, 156 Suministro de agua potable

ELABORO
 Ing. Mauricio Reyes Vazquez

VO. BO
 Sandra Cruz Montiel

FECHA DE ELABORACION: 02/08/2023

Hoja 286 de 484



MUNICIPIO DE AYTO: SAN JOSE DEL RINCON

PBRm-08b FICHA TECNICA DE SEGUIMIENTO DE INDICADORES 2023 DE GESTIÓN O ESTRATEGICO

TIPO DE FICHA: OSFEM

PILAR DE DESARROLLO / EJE TRANSVERSAL: 3 Pilar 3: Territorial
 Tema de Desarrollo: Manejo sustentable y distribución del agua
 Programa Presupuestario: 02020301 Manejo eficiente y sustentable del agua
 Proyecto Presupuestario: 020203010201 Construcción de infraestructura para agua potable
 020203010205 Operación y mantenimiento de infraestructura hidráulica para el suministro de agua

020203010203 Agua limpia

Objetivo del Programa Presupuestario: Ejecutar el conjunto de acciones encaminadas al desarrollo de proyectos que propicien en la población el cuidado y manejo eficiente del agua, procurando la conservación del vital líquido para otorgar este servicio con calidad.
 Dependencia General: F00 DESARROLLO URBANO Y OBRAS PUBLICAS
 Dependencia Auxiliar: 124 Obras Publicas; 156 Suministro de agua potable

ESTRUCTURA DEL INDICADOR

Nombre del Indicador: Porcentaje de agua potable suministrada en pipas para consumo de la población.
 Fórmula del Cálculo: (Agua potable para consumo de la población suministrada en pipas/Agua potable para consumo de la población solicitada en pipas)*100
 Interpretación: agua potable suministrada en pipas
 Dimensión que atiende: Eficiencia
 Descripción del Factor de Comparación: Municipal

FRECUENCIA DE MEDICIÓN: Mensual

Ambito Geográfico: rural
 Cobertura: 100082
 Línea Base: 100082
 Número: NA 3.2

COMPORTAMIENTO DE LAS VARIABLES DURANTE EL TRIMESTRE: Abril-Junio

VARIABLE	UNIDAD DE MEDIDA	OPERACION	META ANUAL	AVANCE TRIMESTRAL		AVANCE ACUMULADO					
				Programado	%	Alcanzado	%	Programado	%	Alcanzado	%
Agua potable para consumo de la población suministrada en pipas	m3	Sumable	729 975.20	182 493.80	25.00	182 493.80	100.00	364 987.60	50.00	364 987.60	100.00
Agua potable para consumo de la población solicitada en pipas	m3	Sumable	729 975.20	182 493.80	25.00	182 493.80	100.00	364 987.60	50.00	364 987.60	100.00

COMPORTAMIENTO DEL INDICADOR
 DESCRIPCIÓN DE LA META ANUAL

META ANUAL	TRIMESTRE: Abril-Junio			AVANCE ACUMULADO		
	Programado	Alcanzado	EF%	Programado	Alcanzado	EF%
100.00	100.00	100.00	100.00	100.00	100.00	100.00

DESCRIPCIÓN DE RESULTADOS Y JUSTIFICACIÓN EN CASO DE VARIACIÓN SUPERIOR A ± 10 % RESPECTO A LO PROGRAMADO
 Agua potable para consumo de la población suministrada en pipas

EVALUACION DEL INDICADOR

Se lleva acabo conforme lo programado
 Dependencia General: F00 DESARROLLO URBANO Y OBRAS PUBLICAS
 Dependencia Auxiliar: 124 Obras Publicas; 156 Suministro de agua potable

ELABORÓ:

 Ing. Mauricio Bayes Vazquez

VB PO

 Sandra Cruz Montiel



MUNICIPIO DE AYTO: SAN JOSE DEL RINCON

PRM-08b FICHA TECNICA DE SEGUIMIENTO DE INDICADORES 2023 DE GESTION O ESTRATEGICO

TIPO DE FICHA: OSFEM

PILAR DE DESARROLLO / EJE TRANSVERSAL: 3 Pilar 3: Territorial

TEMA DE DESARROLLO: Manejo sustentable y distribución del agua

PROGRAMA PRESUPUESTARIO: 02020301 Manejo eficiente y sustentable del agua

020203010201 Construcción de infraestructura para agua potable

020203010205 Operación y mantenimiento de infraestructura hidráulica para el suministro de agua

OBJETIVO DEL PROGRAMA PRESUPUESTARIO: Engloba el conjunto de acciones encaminadas al desarrollo de proyectos que propicien en la población el cuidado y manejo eficiente del agua, procurando la conservación del vital líquido para otorgar este servicio con calidad.

DEPENDENCIA GENERAL: F00 DESARROLLO URBANO Y OBRAS PUBLICAS

DEPENDENCIA AUXILIAR: 124 Obras Publicas, 156 Suministro de agua potable

NOMBRE DEL INDICADOR: Porcentaje de agua potable suministrada por tandeo a la población.

FÓRMULA DEL CÁLCULO: (Agua potable para consumo de la población suministrada por tandeo/Agua potable para consumo de la población)*100

INTERPRETACIÓN: Eficiencia

FRECUENCIA DE MEDICIÓN: Mensual

DESCRIPCIÓN DEL FACTOR DE COMPARACIÓN:

AMBITO GEOGRAFICO:

COBERTURA:

LINEA BASE

Numero: NA 3.3

VARIABLE	UNIDAD DE MEDIDA	OPERACION	META ANUAL	AVANCE TRIMESTRAL		AVANCE ACUMULADO				
				Programado	%	Alcanzado	%	Programado	%	Alcanzado
Agua potable para consumo de la población suministrada por tandeo			0.00	0.00	0.00	0.00	0.00	0.00	0.00	0.00
Agua potable para consumo de la población			0.00	0.00	0.00	0.00	0.00	0.00	0.00	0.00

COMPORTAMIENTO DEL INDICADOR DESCRIPCION DE LA META ANUAL

META ANUAL	TRIMESTRE: Abril-Junio						
	AVANCE TRIMESTRAL		AVANCE ACUMULADO				
Programado	Alcanzado	EF%	SEMAFORO	Programado	Alcanzado	EF%	SEMAFORO
0.00	0.00	0.00		0.00	0.00	0.00	

COMPORTAMIENTO DEL INDICADOR DESCRIPCION DE LA META ANUAL

DEPENDENCIA GENERAL: F00 DESARROLLO URBANO Y OBRAS PUBLICAS

DEPENDENCIA AUXILIAR: 124 Obras Publicas, 156 Suministro de agua potable

ELABORO
Ing. Maunote-Rayes-Lozano

VOZ B01
Sandra Cruz Montiel



MUNICIPIO DE AYTO: SAN JOSE DEL RINCON

Pbrm-08b FICHA TECNICA DE SEGUIMIENTO DE INDICADORES 2023 DE GESTIÓN O ESTRATEGICO

TIPO DE FICHA: OSFEM

PILAR DE DESARROLLO / EJE TRANSVERSAL: 3 Pilar 3: Territorial

TEMA DE DESARROLLO: Manejo sustentable y distribución del agua

PROGRAMA PRESUPUESTARIO: 02020301 Manejo eficiente y sustentable del agua

PROYECTO PRESUPUESTARIO: 020203010201 Construcción de infraestructura para agua potable

020203010205 Operación y mantenimiento de infraestructura hidraulica para el suministro de agua

OBJETIVO DEL PROGRAMA PRESUPUESTARIO: Engloba el conjunto de acciones encaminadas al desarrollo de proyectos que propicien en la población el cuidado y manejo eficiente del agua, procurando la conservación del vital líquido para otorgar este servicio con calidad.

DEPENDENCIA GENERAL: F00 DESARROLLO URBANO Y OBRAS PUBLICAS

DEPENDENCIA AUXILIAR: 124 Obras Publicas,156 Suministro de agua potable

ESTRUCTURA DEL INDICADOR

NOMBRE DEL INDICADOR: Porcentaje de necesidades solventadas de mantenimiento infraestructura hidráulica.

FÓRMULA DEL CÁLCULO: (Necesidades solventadas de mantenimiento a la infraestructura hidráulica para el suministro de agua potable/Necesidades identificadas de mantenimiento a la infraestructura hidráulica para el suministro de agua potable)*100

INTERPRETACIÓN:

DIMENSIÓN QUE ATIENDE: Eficiencia

FRECUENCIA DE MEDICIÓN:

Mensual

DESCRIPCIÓN DEL FACTOR DE COMPARACIÓN:

ÁMBITO GEOGRÁFICO:

COBERTURA:

LÍNEA BASE

Número: NA 4.1 No aplica

COMPORTAMIENTO DE LAS VARIABLES DURANTE EL TRIMESTRE: Abril-Junio

VARIABLE	UNIDAD DE MEDIDA	OPERACION	META ANUAL	AVANCE TRIMESTRAL		AVANCE ACUMULADO				
				Programado	%	Alcanzado	%	Programado	%	Alcanzado
Necesidades solventadas de mantenimiento a la infraestructura hidráulica para el suministro de agua potable			0.00	0.00	0.00	0.00	0.00	0.00	0.00	0.00
Necesidades identificadas de mantenimiento a la infraestructura hidráulica para el suministro de agua potable			0.00	0.00	0.00	0.00	0.00	0.00	0.00	0.00

COMPORTAMIENTO DEL INDICADOR
DESCRIPCIÓN DE LA METAANUAL

TRIMESTRE: Abril-Junio

META ANUAL	AVANCE TRIMESTRAL			AVANCE ACUMULADO		
	Programado	Alcanzado	EF%	Programado	Alcanzado	EF%
0.00	0.00	0.00	0.00	0.00	0.00	0.00

DESCRIPCIÓN DE RESULTADOS Y JUSTIFICACIÓN EN CASO DE VARIACIÓN SUPERIOR A ± 10 % RESPECTO ALLO PROGRAMADO

EVALUACION DEL INDICADOR

DEPENDENCIA GENERAL: F00 DESARROLLO URBANO Y OBRAS PUBLICAS
DEPENDENCIA AUXILIAR: 124 Obras Publicas, 156 Suministro de agua potable

ELABORO
Ing. Mauricio Reyes Masquez

VO. BO.
Sandra Cruz Montiel



MUNICIPIO DE AYTO: SAN JOSE DEL RINCON

PBRM-08b FICHA TECNICA DE SEGUIMIENTO DE INDICADORES 2023 DE GESTIÓN O ESTRATEGICO

TIPO DE FICHA: OSFEM

PILAR DE DESARROLLO / EJE TRANSVERSAL: 3 Pilar 3: Territorial

TEMA DE DESARROLLO: Manejo sustentable y distribución del agua

PROGRAMA PRESUPUESTARIO: 02020301 Manejo eficiente y sustentable del agua

PROYECTO PRESUPUESTARIO: 020203010201 Construcción de infraestructura para agua potable

020203010203 Agua limpia

OBJETIVO DEL PROGRAMA PRESUPUESTARIO: Operación y mantenimiento de infraestructura hidráulica para el suministro de agua

DEPENDENCIA GENERAL: Engloba el conjunto de acciones encaminadas al desarrollo de proyectos que propician en la población el cuidado y manejo eficiente del agua, procurando la conservación del vital líquido para otorgar este servicio con calidad.

DEPENDENCIA AUXILIAR: F00 DESARROLLO URBANO Y OBRAS PUBLICAS
124 Obras Públicas, 156 Suministro de agua potable

ESTRUCTURA DEL INDICADOR

NOMBRE DEL INDICADOR: Porcentaje de especificaciones técnicas cumplidas para el mantenimiento del equipo electromecánico.

FORMULA DEL CALCULO: (Número de especificaciones técnicas cumplidas para el mantenimiento del equipo electromecánico/Total de las especificaciones técnicas requeridas para el mantenimiento del equipo electromecánico)*100

INTERPRETACIÓN: Mantenimiento en la infraestructura hidráulica.

DIMENSIÓN QUE ATIENDE: Eficiencia

FRECUENCIA DE MEDICIÓN: Mensual

DESCRIPCIÓN DEL FACTOR DE COMPARACIÓN: Municipal

AMBITO GEOGRAFICO: RURAL

COBERTURA: 100082

LINEA BASE: 0

Numero: NA 4.2

COMPORTAMIENTO DE LAS VARIABLES DURANTE EL TRIMESTRE: Abril-Junio

VARIABLE	UNIDAD DE MEDIDA	OPERACION	META ANUAL	AVANCE TRIMESTRAL		AVANCE ACUMULADO			
				Programado	%	Alcanzado	%	Alcanzado	%
Número de especificaciones técnicas cumplidas para el mantenimiento del equipo electromecánico	Mantenimiento	Sumable	28.00	10.00	35.71	10.00	100.00	10.00	100.00
Total de las especificaciones técnicas requeridas para el mantenimiento del equipo electromecánico	Mantenimiento	Sumable	28.00	10.00	35.71	10.00	100.00	10.00	100.00

COMPORTAMIENTO DEL INDICADOR
DESCRIPCIÓN DE LA META ANUAL

Mantenimiento en la infraestructura hidráulica.

TRIMESTRE: Abril-Junio

META ANUAL	AVANCE TRIMESTRAL				AVANCE ACUMULADO			
	Programado	Alcanzado	EF%	SEMAFORO	Programado	Alcanzado	EF%	SEMAFORO
100.00	100.00	100.00	100.00	verde	100.00	100.00	100.00	verde

DESCRIPCIÓN DE RESULTADOS Y JUSTIFICACIÓN EN CASO DE VARIACIÓN SUPERIOR A + 10 % RESPECTO A LO PROGRAMADO
SE REALIZA EL SERVICIO DE ABASTECIMIENTO DE AGUA POTABLE

EVALUACION DEL INDICADOR

SE PROGRAMA PARA EL TERCER TRIMESTRE

DEPENDENCIA GENERAL: F00 DESARROLLO URBANO Y OBRAS PUBLICAS

DEPENDENCIA AUXILIAR: 124 Obras Públicas, 156 Suministro de agua potable

ELABORO
Ing. Mauricio Reyes Vázquez

VO. BU
Sandra Cruz Montiel



MUNICIPIO DE AYTO: SAN JOSE DEL RINCON

PRM-08b FICHA TECNICA DE SEGUIMIENTO DE INDICADORES 2023 DE GESTIÓN O ESTRATEGICO

TIPO DE FICHA: OSFEM

PILAR DE DESARROLLO / EJE TRANSVERSAL: 3 Pilar 3: Territorial
TEMA DE DESARROLLO: Manejo sustentable y distribución del agua
PROGRAMA PRESUPUESTARIO: 02020301 Manejo eficiente y sustentable del agua
PROYECTO PRESUPUESTARIO: 020203010201 Construcción de infraestructura para agua potable
 020203010205 Operación y mantenimiento de infraestructura hidráulica para el suministro de agua

OBJETIVO DEL PROGRAMA PRESUPUESTARIO: Emplea el conjunto de acciones encaminadas al desarrollo de proyectos que propicien en la población el cuidado y manejo eficiente del agua, procurando la conservación del vital líquido para otorgar este servicio con calidad.
DEPENDENCIA GENERAL: F00 DESARROLLO URBANO Y OBRAS PUBLICAS
DEPENDENCIA AUXILIAR: 124 Obras Publicas, 156 Suministro de agua potable

ESTRUCTURA DEL INDICADOR

NOMBRE DEL INDICADOR: Porcentaje de supervisiones a las líneas de conducción y distribución de agua potable.
FÓRMULA DEL CÁLCULO: (Líneas de conducción y distribución de agua potable supervisadas / Líneas de conducción y distribución de agua potable en proceso de supervisión) *100
INTERPRETACIÓN: Eficiencia
DIMENSIÓN QUE ATIENDE: Eficiencia
DESCRIPCIÓN DEL FACTOR DE COMPARACIÓN:
AMBITO GEOGRAFICO:
COBERTURA:
LINEA BASE

FRECUENCIA DE MEDICIÓN: Mensual

Numero: NA 5.1 No aplica

COMPORTAMIENTO DE LAS VARIABLES DURANTE EL TRIMESTRE: Abril-Junio

VARIABLE	UNIDAD DE MEDIDA	OPERACION	META ANUAL	AVANCE TRIMESTRAL		AVANCE ACUMULADO	
				Programado	%	Programado	%
Líneas de conducción y distribución de agua potable supervisadas			0.00	0.00	0.00	0.00	0.00
Líneas de conducción y distribución de agua potable en proceso de supervisión			0.00	0.00	0.00	0.00	0.00

COMPORTAMIENTO DEL INDICADOR DESCRIPCIÓN DE LA META ANUAL

TRIMESTRE: Abril-Junio

META ANUAL	AVANCE TRIMESTRAL			AVANCE ACUMULADO		
	Programado	Alcanzado	EF%	Programado	Alcanzado	EF%
0.00	0.00	0.00	0.00	0.00	0.00	0.00

EVALUACION DEL INDICADOR

DEPENDENCIA GENERAL: F00 DESARROLLO URBANO Y OBRAS PUBLICAS
DEPENDENCIA AUXILIAR: 124 Obras Publicas, 156 Suministro de agua potable

ELABORO

 Ing. Mauricio Reyes Velazquez

Sandra Cruz Montiel



MUNICIPIO DE AYTO: SAN JOSE DEL RINCÓN

PRM-08b FICHA TECNICA DE SEGUIMIENTO DE INDICADORES 2023 DE GESTIÓN O ESTRATEGICO

TIPO DE FICHA: OSFEM

PILAR DE DESARROLLO / EJE TRANSVERSAL: 3 Pilar 3: Territorial

TEMA DE DESARROLLO: Manejo sustentable y distribución del agua

PROGRAMA PRESUPUESTARIO: 02020301 Manejo eficiente y sustentable del agua

PROYECTO PRESUPUESTARIO: 020203010201 Construcción de infraestructura para agua potable

OBJETIVO DEL PROGRAMA PRESUPUESTARIO: 020203010205 Operación y mantenimiento de infraestructura hidráulica para el suministro de agua

DEPENDENCIA GENERAL: Engloba el conjunto de acciones encaminadas al desarrollo de proyectos que propicien en la población el cuidado y manejo eficiente del agua, procurando la conservación del vital líquido para otorgar este servicio con calidad.

DEPENDENCIA AUXILIAR: F00 DESARROLLO URBANO Y OBRAS PUBLICAS

124 Obras Públicas, 156 Suministro de agua potable

ESTRUCTURA DEL INDICADOR

NOMBRE DEL INDICADOR: Porcentaje de válvulas de control de conducción de agua potable verificadas.

FRECUENCIA DE MEDICIÓN: Mensual

FÓRMULA DEL CÁLCULO: (Válvulas de control de conducción de agua potable verificadas/(Válvulas de control de conducción de agua potable programadas para verificación)*100

INTERPRETACIÓN:

DIMENSIÓN QUE ATIENDE: Eficiencia

DESCRIPCIÓN DEL FACTOR DE COMPARACIÓN:

AMBITO GEOGRAFICO: COBERTURA: LINEA BASE

Numero: NA 5.2 No aplica

VARIABLE	UNIDAD DE MEDIDA	OPERACION	COMPORTAMIENTO DE LAS VARIABLES DURANTE EL TRIMESTRE: Abril-Junio		COMPORTAMIENTO DEL INDICADOR				
			Meta Anual	Programado	Alcance	%	Programado	%	Alcance
Válvulas de control de conducción de agua potable verificadas			0.00	0.00	0.00	0.00	0.00	0.00	0.00
Válvulas de control de conducción de agua potable programadas para verificación			0.00	0.00	0.00	0.00	0.00	0.00	0.00

DESCRIPCIÓN DE LA META ANUAL

META ANUAL	TRIMESTRE: Abril-Junio				AVANCE ACUMULADO			
	Programado	Alcance	EF%	SEMAFORO	Programado	Alcance	EF%	SEMAFORO
0.00	0.00	0.00	0.00		0.00	0.00	0.00	

DESCRIPCIÓN DE RESULTADOS Y JUSTIFICACIÓN EN CASO DE VARIACIÓN SUPERIOR A ± 10 % RESPECTO A LO PROGRAMADO

DEPENDENCIA GENERAL: F00 DESARROLLO URBANO Y OBRAS PUBLICAS

DEPENDENCIA AUXILIAR: 124 Obras Públicas, 156 Suministro de agua potable

DEPENDENCIA GENERAL: F00 DESARROLLO URBANO Y OBRAS PUBLICAS

DEPENDENCIA AUXILIAR: 124 Obras Públicas, 156 Suministro de agua potable

ELABORÓ
Ing. Mauricio Reyes Vasquez

VOO EF0
Sandra Cruz Montiel



MUNICIPIO DE AYTO: SAN JOSE DEL RINCÓN

PbRm-08b FICHA TÉCNICA DE SEGUIMIENTO DE INDICADORES 2023 DE GESTIÓN O ESTRATÉGICO

TIPO DE FICHA: OSFEM

PILAR DE DESARROLLO / EJE TRANSVERSAL: 3 Pilar 3: Territorial

TEMA DE DESARROLLO: Manejo sustentable y distribución del agua

PROGRAMA PRESUPUESTARIO: 02020301 Manejo eficiente y sustentable del agua

PROYECTO PRESUPUESTARIO: 020203010201 Construcción de infraestructura para agua potable

020203010203 Agua limpia

OBJETIVO DEL PROGRAMA PRESUPUESTARIO:

020203010205 Operación y mantenimiento de infraestructura hidráulica para el suministro de agua
Engloba el conjunto de acciones encaminadas al desarrollo de proyectos que propicien en la población el cuidado y manejo eficiente del agua, procurando la conservación del vital líquido para otorgar este servicio con calidad.

DEPENDENCIA GENERAL: F00 DESARROLLO URBANO Y OBRAS PÚBLICAS
DEPENDENCIA AUXILIAR: 124 Obras Públicas, 156 Suministro de agua potable

ESTRUCTURA DEL INDICADOR

NOMBRE DEL INDICADOR: Porcentaje de construcción de pozos de inyección para la recarga de los mantos acuíferos.

FORMULA DEL CÁLCULO: (Construcción realizada de pozos de inyección para la recarga de los mantos acuíferos/Construcción programada de pozos de inyección para la recarga de los mantos acuíferos)*100

INTERPRETACIÓN:

FRECUENCIA DE MEDICIÓN:

Mensual

DIMENSIÓN QUE ATIENDE: Eficiencia

DESCRIPCIÓN DEL FACTOR DE COMPARACIÓN:

AMBITO GEOGRAFICO:

COBERTURA:

LÍNEA BASE

Numero: NA 6.1 No aplica

COMPORTAMIENTO DE LAS VARIABLES DURANTE EL TRIMESTRE: Abril-Junio

VARIABLE	UNIDAD DE MEDIDA	OPERACION	META ANUAL	AVANCE TRIMESTRAL		AVANCE ACUMULADO				
				Programado	%	Alcanzado	%	Programado	%	Alcanzado
Construcción realizada de pozos de inyección para la recarga de los mantos acuíferos			0.00	0.00	0.00	0.00	0.00	0.00	0.00	0.00
Construcción programada de pozos de inyección para la recarga de los mantos acuíferos			0.00	0.00	0.00	0.00	0.00	0.00	0.00	0.00

COMPORTAMIENTO DEL INDICADOR
DESCRIPCIÓN DE LA METAANUAL

TRIMESTRE: Abril-Junio

METAANUAL	AVANCE TRIMESTRAL			AVANCE ACUMULADO		
	Programado	Alcanzado	EF%	Programado	Alcanzado	EF%
0.00	0.00	0.00	0.00	0.00	0.00	0.00

DESCRIPCIÓN DE RESULTADOS Y JUSTIFICACIÓN EN CASO DE VARIACIÓN SUPERIOR A ± 10 % RESPECTO AL O PROGRAMA

EVALUACION DEL INDICADOR

DEPENDENCIA GENERAL: F00 DESARROLLO URBANO Y OBRAS PÚBLICAS
DEPENDENCIA AUXILIAR: 124 Obras Públicas, 156 Suministro de agua potable

ELABORO

Ing. Mauricio Rey Vazquez

REVISÓ

Sandra Cruz Montiel



MUNICIPIO DE AYTO: SAN JOSE DEL RINCÓN

PBRm-08b FICHA TECNICA DE SEGUIMIENTO DE INDICADORES 2023 DE GESTIÓN O ESTRATEGICO

TIPO DE FICHA: OSFEM

3 Pilar 3: Territorial

PILAR DE DESARROLLO / EJE TRANSVERSAL: Manejo sustentable y distribución del agua

TEMA DE DESARROLLO: 02020301 Manejo eficiente y sustentable del agua

020203010201 Construcción de infraestructura para agua potable

020203010205 Operación y mantenimiento de infraestructura hidráulica para el suministro de agua

OBJETIVO DEL PROGRAMA PRESUPUESTARIO: Engloba el conjunto de acciones encaminadas al desarrollo de proyectos que propician en la población el cuidado y manejo eficiente del agua, procurando la conservación del vital líquido para otorgar este servicio con calidad.

DEPENDENCIA GENERAL: F00 DESARROLLO URBANO Y OBRAS PUBLICAS

DEPENDENCIA AUXILIAR: 124 Obras Públicas, 156 Suministro de agua potable

ESTRUCTURA DEL INDICADOR

NOMBRE DEL INDICADOR: Porcentaje de construcción bordos para la captación de agua pluvial.

FÓRMULA DEL CÁLCULO: (Construcción de bordos realizada para la captación de agua pluvial/Construcción programada de bordos para la captación de agua pluvial)*100

FRECUENCIA DE MEDICIÓN:

Mensual

DESCRIPCIÓN DEL FACTOR DE COMPARACIÓN:
DIMENSIÓN QUE ATIENDE: Eficiencia
AMBITO GEOGRAFICO:
COBERTURA:
LINEA BASE

Numero: NA 6.2 No aplica

COMPORTAMIENTO DE LAS VARIABLES DURANTE EL TRIMESTRE: Abril-Junio

VARIABLE	UNIDAD DE MEDIDA	OPERACION	META ANUAL	AVANCE TRIMESTRAL			AVANCE ACUMULADO		
				Programado	%	Alcanzado	Programado	%	Alcanzado
Construcción de bordos realizada para la captación de agua pluvial			0.00	0.00	0.00	0.00	0.00	0.00	0.00
Construcción programada de bordos para la captación de agua pluvial			0.00	0.00	0.00	0.00	0.00	0.00	0.00

COMPORTAMIENTO DEL INDICADOR
DESCRIPCION DE LA METAANUAL

METAANUAL	TRIMESTRE: Abril-Junio			AVANCE TRIMESTRAL			AVANCE ACUMULADO		
	Programado	Alcanzado	EF%	Programado	Alcanzado	EF%	Programado	Alcanzado	EF%
0.00	0.00	0.00	0.00	0.00	0.00	0.00	0.00	0.00	0.00

DESCRIPCIÓN DE RESULTADOS Y JUSTIFICACIÓN EN CASO DE VARIACIÓN SUPERIOR A ± 10 % RESPECTO A LO PROGRAMADO

COMPORTAMIENTO DEL INDICADOR

DEPENDENCIA GENERAL: F00 DESARROLLO URBANO Y OBRAS PUBLICAS
DEPENDENCIA AUXILIAR: 124 Obras Públicas, 156 Suministro de agua potable

ELABORÓ
Ing. Mauricio Reyes-Vazquez

REVISÓ
Sandra Cruz Montiel



MUNICIPIO DE AYTO: SAN JOSE DEL RINCON

PBRM-08b FICHA TECNICA DE SEGUIMIENTO DE INDICADORES 2023 DE GESTIÓN O ESTRATEGICO

TIPO DE FICHA: OSFEM

PILAR DE DESARROLLO / EJE TRANSVERSAL:

3 Pilar 3: Territorial

TEMA DE DESARROLLO:

Manejo sustentable y distribución del agua

PROGRAMA PRESUPUESTARIO:

02020301 Manejo eficiente y sustentable del agua

PROYECTO PRESUPUESTARIO:

020203010201 Construcción de infraestructura para agua potable

020203010203 Agua limpia

OBJETIVO DEL PROGRAMA PRESUPUESTARIO:

020203010205 Operación y mantenimiento de infraestructura hidráulica para el suministro de agua
Engloba el conjunto de acciones encaminadas al desarrollo de proyectos que propicien en la población el cuidado y manejo eficiente del agua, procurando la conservación del vital líquido para otorgar este servicio con calidad.

DEPENDENCIA GENERAL:

F00 DESARROLLO URBANO Y OBRAS PUBLICAS

DEPENDENCIA AUXILIAR:

124 Obras Publicas, 156 Suministro de agua potable

ESTRUCTURA DEL INDICADOR

NOMBRE DEL INDICADOR:

Promedio de asistentes a las acciones de cultura del agua realizadas.

FORMULA DEL CALCULO:

(Número de asistentes conferencias, talleres, cursos y/o eventos en materia de cultura del agua/Total de conferencias, talleres, cursos y/o eventos en materia de cultura del agua realizados)

INTERPRETACIÓN:

Eficiencia

DIMENSIÓN QUE ATIENDE:

Eficiencia

DESCRIPCIÓN DEL FACTOR DE COMPARACIÓN:

FRECUENCIA DE MEDICIÓN:

Trimestral

AMBITO GEOGRAFICO:

COBERTURA:

LINEA BASE

Numero:

NA 7.1

No aplica

COMPORTAMIENTO DE LAS VARIABLES DURANTE EL TRIMESTRE: Abril-Junio

VARIABLE	UNIDAD DE MEDIDA	OPERACION	META ANUAL	AVANCE TRIMESTRAL		AVANCE ACUMULADO					
				Programado	%	Alcanzado	%	Programado	%	Alcanzado	%
Número de asistentes conferencias, talleres, cursos y/o eventos en materia de cultura del agua			0.00	0.00	0.00	0.00	0.00	0.00	0.00	0.00	0.00
Total de conferencias, talleres, cursos y/o eventos en materia de cultura del agua realizados			0.00	0.00	0.00	0.00	0.00	0.00	0.00	0.00	0.00

COMPORTAMIENTO DEL INDICADOR
DESCRIPCIÓN DE LA METAANUAL

METAANUAL	TRIMESTRE: Abril-Junio						
	AVANCE TRIMESTRAL		AVANCE ACUMULADO				
Programado	Alcanzado	EF%	SEMAFORO	Programado	Alcanzado	EF%	SEMAFORO
0.00	0.00	0.00		0.00	0.00	0.00	

DESCRIPCIÓN DE RESULTADOS Y JUSTIFICACIÓN EN CASO DE VARIACIÓN SUPERIOR A ± 10 % RESPECTO A LO PROGRAMADO

EVALUACION DEL INDICADOR

DEPENDENCIA GENERAL:

F00 DESARROLLO URBANO Y OBRAS PUBLICAS

DEPENDENCIA AUXILIAR:

124 Obras Publicas, 156 Suministro de agua potable

ELABORO

Ing. Mauricio Reyes Velázquez

VOY, BO.

Sandra Cruz Montiel



MUNICIPIO DE AYTO: SAN JOSE DEL RINCÓN

PRM-08b FICHA TECNICA DE SEGUIMIENTO DE INDICADORES 2023 DE GESTIÓN O ESTRATEGICO

TIPO DE FICHA: OSFEM

PILAR DE DESARROLLO / EJE TRANSVERSAL: 3 Pilar 3: Territorial

TEMA DE DESARROLLO: Energía asequible y no contaminante

PROGRAMA PRESUPUESTARIO: 02020401 Alumbrado público

PROYECTO PRESUPUESTARIO: 020204010201 Alumbrado público

OBJETIVO DEL PROGRAMA PRESUPUESTARIO: Contiene el conjunto de acciones encaminadas a otorgar a la población del municipio el servicio de iluminación de las vías, parques y espacios de libre circulación con el propósito de proporcionar una visibilidad adecuada para el desarrollo de las actividades.

DEPENDENCIA GENERAL: H00 SERVICIOS PUBLICOS

DEPENDENCIA AUXILIAR: 127 Alumbrado Público

ESTRUCTURA DEL INDICADOR

NOMBRE DEL INDICADOR: Porcentaje de mantenimientos realizados al equipamiento de la infraestructura de alumbrado.

FÓRMULA DEL CÁLCULO: (Mantenimiento del equipamiento de la infraestructura de alumbrado realizados /Mantenimiento del equipamiento de la infraestructura de alumbrado programado)*100

INTERPRETACIÓN: Mantenimiento al equipo.

DIMENSIÓN QUE ATIENDE: Eficiencia

DESCRIPCIÓN DEL FACTOR DE COMPARACIÓN: Municipal

AMBITO GEOGRAFICO: rural

COBERTURA: 100082

LINEA BASE: 0

Numero: NC 1

FRECUENCIA DE MEDICIÓN:

Semestral

COMPORTAMIENTO DE LAS VARIABLES DURANTE EL TRIMESTRE: Abril-Junio

VARIABLE	UNIDAD DE MEDIDA	OPERACION	META ANUAL	AVANCE TRIMESTRAL			AVANCE ACUMULADO		
				Programado	%	Alcanzado	Programado	%	Alcanzado
Mantenimiento del equipamiento de la infraestructura de alumbrado realizados	Servicio	Sumable	2,400.00	1,200.00	50.00	1,202.00	100.17	1,200.00	100.17
Mantenimiento del equipamiento de la infraestructura de alumbrado programado	Servicio	Sumable	2,400.00	1,200.00	50.00	1,200.00	100.00	1,200.00	100.00

COMPORTAMIENTO DEL INDICADOR

DESCRIPCIÓN DE LA META ANUAL

Mantenimiento al equipo.

TRIMESTRE: Abril-Junio

META ANUAL	AVANCE TRIMESTRAL			AVANCE ACUMULADO		
	Programado	Alcanzado	EF%	Programado	Alcanzado	EF%
100.00	100.00	100.17	100.17	100.00	100.17	100.17

DESCRIPCIÓN DE RESULTADOS Y JUSTIFICACIÓN EN CASO DE VARIACIÓN SUPERIOR A ± 10 % RESPECTO AL O PROGRAMADO
Mantenimiento del equipamiento de la infraestructura de alumbrado realizados

EVALUACION DEL INDICADOR

Se lleva acdo de acuerdo a lo programado

DEPENDENCIA GENERAL: H00 SERVICIOS PUBLICOS

DEPENDENCIA AUXILIAR: 127 Alumbrado Público

ELABORO
J. Guadalupe Cruz Gonzalez

VO. BO.
Sandra Cruz Montiel



MUNICIPIO DE AYTO: SAN JOSE DEL RINCON

PBRm-08b FICHA TECNICA DE SEGUIMIENTO DE INDICADORES 2023 DE GESTIÓN O ESTRATEGICO

TIPO DE FICHA: OSFEM

PILAR DE DESARROLLO / EJE TRANSVERSAL: 3 Pilar 3: Territorial

TEMA DE DESARROLLO: Energía asequible y no contaminante

PROGRAMA PRESUPUESTARIO: 02020401 Alumbrado público

PROYECTO PRESUPUESTARIO: 020204010201 Alumbrado público

OBJETIVO DEL PROGRAMA PRESUPUESTARIO: Contiene el conjunto de acciones encaminadas a otorgar a la población del municipio el servicio de iluminación de las vías, parques y espacios de libre circulación con el propósito de proporcionar una visibilidad adecuada para el desarrollo de las actividades.

DEPENDENCIA GENERAL: H00 SERVICIOS PUBLICOS

DEPENDENCIA AUXILIAR: 127 Alumbrado Público

ESTRUCTURA DEL INDICADOR

NOMBRE DEL INDICADOR: Porcentaje en la instalación del sistema de luminarias ahorradoras de energía eléctrica en el alumbrado público.

FÓRMULA DEL CÁLCULO: (Instalación realizada de luminarias ahorradoras de energía eléctrica para el alumbrado público/Total de luminarias ahorradoras de energía eléctrica para el alumbrado público programadas a instalar)*100

INTERPRETACIÓN: Mantenimiento al equipo.

DIMENSIÓN QUE ATIENDE: Eficiencia

FRECUENCIA DE MEDICIÓN:

Semestral

DESCRIPCIÓN DEL FACTOR DE COMPARACIÓN: Municipal

ÁMBITO GEOGRÁFICO: rural

COBERTURA: 10082

LÍNEA BASE: 0

Número: NC 2

COMPORTAMIENTO DE LAS VARIABLES DURANTE EL TRIMESTRE: Abril-Junio

VARIABLE	UNIDAD DE MEDIDA	OPERACION	META ANUAL	AVANCE TRIMESTRAL		AVANCE ACUMULADO			
				Programado	%	Alcanzado	%	Alcanzado	%
Instalación realizada de luminarias ahorradoras de energía eléctrica para el alumbrado público	Remodelación	Sumable	1,500.00	750.00	50.00	750.00	100.00	750.00	100.00
Total de luminarias ahorradoras de energía eléctrica para el alumbrado público programadas a instalar	Remodelación	Sumable	1,500.00	750.00	50.00	750.00	100.00	750.00	100.00

**COMPORTAMIENTO DEL INDICADOR
DESCRIPCIÓN DE LA META ANUAL**

Mantenimiento al equipo.

TRIMESTRE: Abril-Junio

META ANUAL	AVANCE TRIMESTRAL			AVANCE ACUMULADO		
	Programado	Alcanzado	EF%	Programado	Alcanzado	EF%
100.00	100.00	100.00	100.00	Verde	100.00	Verde

DESCRIPCIÓN DE RESULTADOS Y JUSTIFICACIÓN EN CASO DE VARIACIÓN SUPERIOR A ± 10 % RESPECTO A LO PROGRAMADO
Instalación realizada de luminarias ahorradoras de energía eléctrica para el alumbrado público

EVALUACION DEL INDICADOR

Se lleva de acuerdo a lo programado

DEPENDENCIA GENERAL: H00 SERVICIOS PUBLICOS
DEPENDENCIA AUXILIAR: 127 Alumbrado Público

ELABORÓ
J. Guadalupe Cruz González

REVISÓ
Sandra Cruz Montiel



MUNICIPIO DE AYTO: SAN JOSE DEL RINCÓN

PRM-08b FICHA TÉCNICA DE SEGUIMIENTO DE INDICADORES 2023 DE GESTIÓN O ESTRATÉGICO

TIPO DE FICHA: OSFEM

PILAR DE DESARROLLO / EJE TRANSVERSAL: 3 Pilar 3: Territorial
 TEMA DE DESARROLLO: Energía asequible y no contaminante
 PROGRAMA PRESUPUESTARIO: 02020401 Alumbrado público
 PROYECTO PRESUPUESTARIO: 020204010201 Alumbrado público

ESTRUCTURA DEL INDICADOR

NOMBRE DEL INDICADOR: Porcentaje de fallas del sistema de alumbrado público municipal atendidas.
 FÓRMULA DEL CÁLCULO: (Fallas del sistema de alumbrado público municipal atendidas/fallas gestionadas y detectadas en el sistema de alumbrado público municipal)*100
 INTERPRETACIÓN: Eficiencia
 DIMENSIÓN QUE ATIENDE: Eficiencia
 FRECUENCIA DE MEDICIÓN: Trimestral
 DESCRIPCIÓN DEL FACTOR DE COMPARACIÓN:
 AMBITO GEOGRAFICO:
 COBERTURA:
 LINEA BASE

Numero: NA 1.1 No aplica

COMPORTAMIENTO DE LAS VARIABLES DURANTE EL TRIMESTRE: Abril-Junio

VARIABLE	UNIDAD DE MEDIDA	OPERACION	META ANUAL	AVANCE TRIMESTRAL		AVANCE ACUMULADO	
				Programado	%	Programado	%
Fallas del sistema de alumbrado público municipal atendida.			0.00	0.00	0.00	0.00	0.00
Fallas gestionadas y detectadas en el sistema de alumbrado público municipal.			0.00	0.00	0.00	0.00	0.00

COMPORTAMIENTO DEL INDICADOR
DESCRIPCIÓN DE LA METAANUAL

TRIMESTRE: Abril-Junio

METAANUAL	AVANCE TRIMESTRAL				AVANCE ACUMULADO			
	Programado	Alcanzado	EF%	SEMAFORO	Programado	Alcanzado	EF%	SEMAFORO
0.00	0.00	0.00	0.00		0.00	0.00	0.00	

DESCRIPCIÓN DE RESULTADOS Y JUSTIFICACIÓN EN CASO DE VARIACIÓN SUPERIOR A ± 10% RESPECTO A LO PROGRAMADO

EVALUACION DEL INDICADOR

DEPENDENCIA GENERAL: H00 SERVICIOS PUBLICOS
 DEPENDENCIA AUXILIAR: 127 Alumbrado Publico

ELABORO

 Sandra Cruz Montiel



MUNICIPIO DE AYTO: SAN JOSE DEL RINCON

Pbrm-08b FICHA TECNICA DE SEGUIMIENTO DE INDICADORES 2023 DE GESTIÓN O ESTRATEGICO

TIPO DE FICHA: OSFEM

PILAR DE DESARROLLO / EJE TRANSVERSAL: 3 Pilar 3: Territorial

TEMA DE DESARROLLO: Energía asequible y no contaminante

PROGRAMA PRESUPUESTARIO: 02020401 Alumbrado público

PROYECTO PRESUPUESTARIO: 020204010201 Alumbrado público

OBJETIVO DEL PROGRAMA PRESUPUESTARIO: Contiene el conjunto de acciones encaminadas a otorgar a la población del municipio el servicio de iluminación de las vías, parques y espacios de libre circulación con el propósito de proporcionar una visibilidad adecuada para el desarrollo de las actividades.

DEPENDENCIA GENERAL: H00 SERVICIOS PUBLICOS

DEPENDENCIA AUXILIAR: 127 Alumbrado Publico

ESTRUCTURA DEL INDICADOR

NOMBRE DEL INDICADOR: Porcentaje de insumos para mantenimiento al sistema de alumbrado público municipal recibidos.

FORMULA DEL CALCULO: (Insumos recibidos para el mantenimiento al sistema de alumbrado público municipal/Total de insumos gestionados para otorgar el mantenimiento al sistema de alumbrado público municipal)*100

INTERPRETACIÓN: Gestión de insumos para otorgar el mantenimiento.

DIMENSIÓN QUE ATIENDE: Eficiencia

DESCRIPCIÓN DEL FACTOR DE COMPARACIÓN: Municipal

AMBITO GEOGRAFICO: RURAL

COBERTURA: 100082

LINEA BASE: 0

Numero: NA 1.2

FRECUENCIA DE MEDICIÓN: Trimestral

COMPORTAMIENTO DE LAS VARIABLES DURANTE EL TRIMESTRE: Abril-Junio

VARIABLE	UNIDAD DE MEDIDA	OPERACION	META ANUAL	AVANCE TRIMESTRAL		AVANCE ACUMULADO			
				Programado	%	Alcanzado	%	Alcanzado	%
Insumos recibidos para el mantenimiento al sistema de alumbrado público municipal	Requerimiento	Sumable	2.00	1.00	50.00	1.00	100.00	1.00	100.00
Total de insumos gestionados para otorgar el mantenimiento al sistema de alumbrado público municipal	Requerimiento	Sumable	2.00	1.00	50.00	1.00	100.00	1.00	100.00

**COMPORTAMIENTO DEL INDICADOR
DESCRIPCIÓN DE LA META ANUAL**

Gestión de insumos para otorgar el mantenimiento.

TRIMESTRE: Abril-Junio

META ANUAL	AVANCE TRIMESTRAL			AVANCE ACUMULADO		
	Programado	Alcanzado	EF%	Programado	Alcanzado	EF%
100.00	100.00	100.00	100.00	100.00	100.00	100.00

DESCRIPCIÓN DE RESULTADOS Y JUSTIFICACIÓN EN CASO DE VARIACIÓN SUPERIOR A ± 10 % RESPECTO A LO PROGRAMADO
SE GESTIONAN INSUMOS PARA REPARACION DE LAMPARAS

EVALUACION DEL INDICADOR

SE PROGRAMA EN EL SEGUNDO TRIMESTRE

DEPENDENCIA GENERAL: H00 SERVICIOS PUBLICOS

DEPENDENCIA AUXILIAR: 127 Alumbrado Publico

ELABORO

Sandra Cruz Gonzalez

19/09/2023

Sandra Cruz Montiel

FECHA DE ELABORACION: 02/08/2023

Hoja: 299 de 484



MUNICIPIO DE AYTO: SAN JOSE DEL RINCON

Pbrm-08b FICHA TECNICA DE SEGUIMIENTO DE INDICADORES 2023 DE GESTIÓN O ESTRATEGICO

TIPO DE FICHA: OSFEM

PILAR DE DESARROLLO / EJE TRANSVERSAL: 3 Pilar 3: Territorial
 Energía asequible y no contaminante
 PROGRAMA PRESUPUESTARIO: 02020401 Alumbrado público
 PROYECTO PRESUPUESTARIO: 020204010201 Alumbrado público
 OBJETIVO DEL PROGRAMA PRESUPUESTARIO: Contiene el conjunto de acciones encaminadas a otorgar a la población del municipio el servicio de iluminación de las Vías, parques y espacios de libre circulación con el propósito de proporcionar una visibilidad adecuada para el desarrollo de las actividades.
 H00 SERVICIOS PUBLICOS
 DEPENDENCIA GENERAL: H00 SERVICIOS PUBLICOS
 DEPENDENCIA AUXILIAR: 127 Alumbrado Publico

ESTRUCTURA DEL INDICADOR

NOMBRE DEL INDICADOR: Porcentaje de mantenimientos al sistema de alumbrado público municipal realizados.

FORMULA DEL CALCULO: (Actividades realizadas para el mantenimiento al sistema de alumbrado público municipal/Acciones programadas para el mantenimiento al sistema de alumbrado público municipal)*100

INTERPRETACION: Mantenimiento al sistema de alumbrado.

DIMENSION QUE ATIENDE: Eficiencia

DESCRIPCION DEL FACTOR DE COMPARACION: Municipal

AMBITO GEOGRAFICO: RURAL

COBERTURA: 100082

LINEA BASE: 0

Numero: NA 1.3

FRECUENCIA DE MEDICION: Trimestral

COMPORTAMIENTO DE LAS VARIABLES DURANTE EL TRIMESTRE: Abril-Junio

VARIABLE	UNIDAD DE MEDIDA	OPERACION	META ANUAL	AVANCE TRIMESTRAL		AVANCE ACUMULADO	
				Programado	%	Programado	%
Actividades realizadas para el mantenimiento al sistema de alumbrado público municipal	Servicio	Sumable	2,400.00	600.00	25.00	602.00	100.33
Acciones programadas para el mantenimiento al sistema de alumbrado público municipal	Servicio	Sumable	2,400.00	600.00	25.00	600.00	100.00

COMPORTAMIENTO DEL INDICADOR

DESCRIPCION DE LA META ANUAL

Mantenimiento al sistema de alumbrado.

TRIMESTRE: Abril-Junio

META ANUAL	AVANCE TRIMESTRAL			AVANCE ACUMULADO		
	Programado	Alcanzado	EF%	Programado	Alcanzado	EF%
100.00	100.00	100.33	100.33	100.00	100.17	100.17

DESCRIPCION DE RESULTADOS Y JUSTIFICACION EN CASO DE VARIACION SUPERIOR A ± 10 % RESPECTO A LO PROGRAMADO SE BRINDA MANTENIMIENTO A LA RED DE ALUMBRADO

EVALUACION DEL INDICADOR

SE CUMPLE CON LO ESTABLECIDO
 DEPENDENCIA GENERAL: H00 SERVICIOS PUBLICOS
 DEPENDENCIA AUXILIAR: 127 Alumbrado Publico

ELABORÓ

J. Guadalupe Cruz Gonzalez

NO. NO.

Sandra Cruz Montiel

FECHA DE ELABORACION: 02/08/2023

Hoja: 300 de 484



MUNICIPIO DE AYTO: SAN JOSE DEL RINCON

PBRm-08b FICHA TECNICA DE SEGUIMIENTO DE INDICADORES 2023 DE GESTION O ESTRATEGICO

TIPO DE FICHA: OSFEM

PILAR DE DESARROLLO / EJE TRANSVERSAL: 3 Pilar 3: Territorial
 TEMA DE DESARROLLO: Energia asequible y no contaminante
 PROGRAMA PRESUPUESTARIO: 02020401 Alumbrado público
 PROYECTO PRESUPUESTARIO: 020204010201 Alumbrado público

OBJETIVO DEL PROGRAMA PRESUPUESTARIO: Contiene el conjunto de acciones encaminadas a otorgar a la población del municipio el servicio de iluminación de las vías, parques y espacios de libre circulación con el propósito de proporcionar una visibilidad adecuada para el desarrollo de las actividades.

DEPENDENCIA GENERAL: H00 SERVICIOS PUBLICOS
 DEPENDENCIA AUXILIAR: 127 Alumbrado Publico

ESTRUCTURA DEL INDICADOR

NOMBRE DEL INDICADOR: Porcentaje de proyectos elaborados para la sustitución de las luminarias.
 FORMULA DEL CALCULO: (Proyectos para la sustitución de las luminarias de alumbrado público municipal elaborados/Proyectos para la sustitución de las luminarias de alumbrado público municipal programados)*100
 INTERPRETACION: Eficiencia
 DIMENSION QUE ATIENDE: Eficiencia
 FRECUENCIA DE MEDICION: Trimestral

DESCRIPCION DEL FACTOR DE COMPARACION:
 AMBITO GEOGRAFICO:
 COBERTURA:
 LINEA BASE

Numero: NA 2.1 No aplica

COMPORTAMIENTO DE LAS VARIABLES DURANTE EL TRIMESTRE: Abril-Junio

VARIABLE	UNIDAD DE MEDIDA	OPERACION	META ANUAL	AVANCE TRIMESTRAL		AVANCE ACUMULADO				
				Programado	%	Alcanzado	%	Programado	%	Alcanzado
Proyectos para la sustitución de las luminarias de alumbrado público municipal elaborados			0.00	0.00	0.00	0.00	0.00	0.00	0.00	0.00
Proyectos para la sustitución de las luminarias de alumbrado público municipal programados			0.00	0.00	0.00	0.00	0.00	0.00	0.00	0.00

COMPORTAMIENTO DEL INDICADOR
 DESCRIPCION DE LA META ANUAL

TRIMESTRE: Abril-Junio

META ANUAL	AVANCE TRIMESTRAL			AVANCE ACUMULADO		
	Programado	Alcanzado	EF%	Programado	Alcanzado	EF%
0.00	0.00	0.00	0.00	0.00	0.00	0.00

DESCRIPCION DE RESULTADOS Y JUSTIFICACION EN CASO DE VARIACION SUPERIOR A ± 10 % RESPECTO A LO PROGRAMADO

EVALUACION DEL INDICADOR

DEPENDENCIA GENERAL: H00 SERVICIOS PUBLICOS
 DEPENDENCIA AUXILIAR: 127 Alumbrado Publico

ELABORADO
 J. Guadalupe Cruz Gonzalez

NO PO
 Sandra Cruz Montiel



MUNICIPIO DE AYTO: SAN JOSE DEL RINCÓN

PRM-08b FICHA TECNICA DE SEGUIMIENTO DE INDICADORES 2023 DE GESTIÓN O ESTRATEGICO

TIPO DE FICHA: OSFEM

PILAR DE DESARROLLO / EJE TRANSVERSAL: 3 Pilar 3: Territorial

TEMA DE DESARROLLO: Energía asequible y no contaminante

PROGRAMA PRESUPUESTARIO: 02020401 Alumbrado público

PROYECTO PRESUPUESTARIO: 020204010201 Alumbrado público

OBJETIVO DEL PROGRAMA PRESUPUESTARIO: Contiene el conjunto de acciones encaminadas a otorgar a la población del municipio el servicio de iluminación de las Vías, parques y espacios de libre circulación con el propósito de proporcionar una visibilidad adecuada para el desarrollo de las actividades.

DEPENDENCIA GENERAL: H00 SERVICIOS PUBLICOS

DEPENDENCIA AUXILIAR: 127 Alumbrado Público

ESTRUCTURA DEL INDICADOR

NOMBRE DEL INDICADOR: Porcentaje de recomendaciones atendidas contenidas en el dictamen técnico de la CONUEE.

FÓRMULA DEL CÁLCULO: (Recomendaciones atendidas contenidas en el dictamen técnico de la CONUEE/Total de recomendaciones contenidas en el dictamen técnico de la CONUEE)*100

INTERPRETACIÓN: Eficiencia

DIMENSIÓN QUE ATIENDE: Eficiencia

DESCRIPCIÓN DEL FACTOR DE COMPARACIÓN:

AMBITO GEOGRAFICO:

COBERTURA:

LINEA BASE

FRECUENCIA DE MEDICIÓN: Trimestral

Numero: NA 2.2 No aplica

COMPORTAMIENTO DE LAS VARIABLES DURANTE EL TRIMESTRE: Abril-Junio

VARIABLE	UNIDAD DE MEDIDA	OPERACION	META ANUAL	AVANCE TRIMESTRAL		AVANCE ACUMULADO	
				Programado	%	Programado	%
Recomendaciones atendidas contenidas en el dictamen técnico de la CONUEE			0.00	0.00	0.00	0.00	0.00
Total de recomendaciones contenidas en el dictamen técnico de la CONUEE			0.00	0.00	0.00	0.00	0.00

COMPORTAMIENTO DEL INDICADOR DESCRIPCIÓN DE LA META ANUAL

META ANUAL	TRIMESTRE: Abril-Junio			
	AVANCE TRIMESTRAL		AVANCE ACUMULADO	
	Programado	Alcanzado	EF%	SEMAFORO
0.00	0.00	0.00	0.00	

DESCRIPCIÓN DE RESULTADOS Y JUSTIFICACIÓN EN CASO DE VARIACIÓN SUPERIOR A ± 10 % RESPECTO A LO PROGRAMADO EVALUACION DEL INDICADOR

DEPENDENCIA GENERAL: H00 SERVICIOS PUBLICOS

DEPENDENCIA AUXILIAR: 127 Alumbrado Público

ELABORO

L. Stádanipe Cruz Gonzalez

VP. BP.

Sandra Cruz Montiel

FECHA DE ELABORACION: 02/08/2023

Hoja: 302 de 484



MUNICIPIO DE AYTO: SAN JOSE DEL RINCON

PRM-08b FICHA TECNICA DE SEGUIMIENTO DE INDICADORES 2023 DE GESTION O ESTRATEGICO

TIPO DE FICHA: OSFEM

PILAR DE DESARROLLO / EJE TRANSVERSAL:

3 Pilar 3: Territorial

TEMA DE DESARROLLO:

Energía asequible y no contaminante

PROGRAMA PRESUPUESTARIO:

02020401 Alumbrado público

PROYECTO PRESUPUESTARIO:

020204010201 Alumbrado público

OBJETIVO DEL PROGRAMA PRESUPUESTARIO:

Contiene el conjunto de acciones encaminadas a otorgar a la población del municipio el servicio de iluminación de las vías, parques y espacios de libre circulación con el propósito de proporcionar una visibilidad adecuada para el desarrollo de las actividades.

DEPENDENCIA GENERAL:

H00 SERVICIOS PUBLICOS

DEPENDENCIA AUXILIAR:

127 Alumbrado Público

ESTRUCTURA DEL INDICADOR

NOMBRE DEL INDICADOR: Porcentaje de convenios celebrados con la CONUEE y la CFE para la sustitución de las luminarias.

FORMULA DEL CALCULO: (Convenios celebrados con la CONUEE y la CFE para la sustitución de luminarias /Convenios programados a celebrar con la CONUEE y la CFE para la sustitución de las luminarias)*100

INTERPRETACIÓN:

DIMENSIÓN QUE ATIENDE: Eficiencia

FRECUENCIA DE MEDICIÓN:

Trimestral

DESCRIPCIÓN DEL FACTOR DE COMPARACIÓN:

AMBITO GEOGRAFICO:

COBERTURA:

LINEA BASE

Numero: NA 2.3 No aplica

COMPORTAMIENTO DE LAS VARIABLES DURANTE EL TRIMESTRE: Abril-Junio

VARIABLE	UNIDAD DE MEDIDA	OPERACION	META ANUAL	AVANCE TRIMESTRAL		AVANCE ACUMULADO	
				Programado	%	Alcanzado	%
Convenios celebrados con la CONUEE y la CFE para la sustitución de luminarias			0.00	0.00	0.00	0.00	0.00
Convenios programados a celebrar con la CONUEE y la CFE para la sustitución de las luminarias			0.00	0.00	0.00	0.00	0.00

**COMPORTAMIENTO DEL INDICADOR
DESCRIPCIÓN DE LA METAANUAL**

META ANUAL	AVANCE TRIMESTRAL			AVANCE ACUMULADO		
	Programado	Alcanzado	EF%	Programado	Alcanzado	EE%
0.00	0.00	0.00	0.00	0.00	0.00	0.00

DESCRIPCIÓN DE RESULTADOS Y JUSTIFICACIÓN EN CASO DE VARIACIÓN SUPERIOR A ± 10% RESPECTO A LO PROGRAMADO

EVALUACION DEL INDICADOR

TRIMESTRE: Abril-Junio

DEPENDENCIA GENERAL: H00 SERVICIOS PUBLICOS
DEPENDENCIA AUXILIAR: 127 Alumbrado Público

ELABORÓ
Suplente Crúz González

SYO BQ
Sandra Cruz Montiel



MUNICIPIO DE AYTO: SAN JOSE DEL RINCÓN

PRM-08b FICHA TECNICA DE SEGUIMIENTO DE INDICADORES 2023 DE GESTIÓN O ESTRATEGICO

TIPO DE FICHA: OSFEM

PILAR DE DESARROLLO / EJE TRANSVERSAL: 3 Pilar 3: Territorial
 Tema de Desarrollo: Energía asequible y no contaminante
 PROGRAMA PRESUPUESTARIO: 02020401 Alumbrado público
 PROYECTO PRESUPUESTARIO: 020204010201 Alumbrado público

ESTRUCTURA DEL INDICADOR

NOMBRE DEL INDICADOR: Porcentaje de cumplimiento de puntos de bases para licitación para la sustitución de luminarias
 FÓRMULA DEL CÁLCULO: (Cumplimiento de los puntos de las bases de licitación para la sustitución de luminarias de alumbrado público/Total de puntos de bases de licitación para la sustitución de luminarias de alumbrado público)*100
 INTERPRETACIÓN: Eficiencia
 DIMENSIÓN QUE ATIENDE: Eficiencia
 DESCRIPCIÓN DEL FACTOR DE COMPARACIÓN:
 AMBITO GEOGRAFICO:
 COBERTURA:
 LINEA BASE

Numero: NA 2.4 No aplica

COMPORTAMIENTO DE LAS VARIABLES DURANTE EL TRIMESTRE: Abril-Junio

VARIABLE	UNIDAD DE MEDIDA	OPERACION	META ANUAL	AVANCE TRIMESTRAL			AVANCE ACUMULADO		
				Programado	%	Alcanzado	Programado	%	Alcanzado
Cumplimiento de los puntos de las bases de licitación para la sustitución de luminarias de alumbrado público			0.00	0.00	0.00	0.00	0.00	0.00	0.00
Total de puntos de bases de licitación para la sustitución de luminarias de alumbrado público			0.00	0.00	0.00	0.00	0.00	0.00	0.00

**COMPORTAMIENTO DEL INDICADOR
DESCRIPCION DE LA META ANUAL**

TRIMESTRE: Abril-Junio

META ANUAL	AVANCE TRIMESTRAL			AVANCE ACUMULADO		
	Programado	Alcanzado	EF%	Programado	Alcanzado	EF%
0.00	0.00	0.00	0.00	0.00	0.00	0.00

DESCRIPCIÓN DE RESULTADOS Y JUSTIFICACIÓN EN CASO DE VARIACIÓN SUPERIOR A ± 10 % RESPECTO A LO PROGRAMADO

EVALUACION DEL INDICADOR

DEPENDENCIA GENERAL: H00 SERVICIOS PUBLICOS
 DEPENDENCIA AUXILIAR: 127 Alumbrado Público

ELABORÓ
 J. Guadalupe Cruz González

REVISÓ
 Sandra Cruz Montiel



MUNICIPIO DE AYTO: SAN JOSE DEL RINCON

PBRm-08b FICHA TECNICA DE SEGUIMIENTO DE INDICADORES 2023 DE GESTION O ESTRATEGICO

TIPO DE FICHA: OSFEM

PILAR DE DESARROLLO / EJE TRANSVERSAL: 3 Pilar 3: Territorial
 Tema de Desarrollo: Energía asequible y no contaminante
 PROGRAMA PRESUPUESTARIO: 02020401 Alumbrado público
 PROYECTO PRESUPUESTARIO: 020204010201 Alumbrado público

OBJETIVO DEL PROGRAMA PRESUPUESTARIO: Contiene el conjunto de acciones encaminadas a otorgar a la población del municipio el servicio de iluminación de las vías, parques y espacios de libre circulación con el propósito de proporcionar una visibilidad adecuada para el desarrollo de las actividades.
 DEPENDENCIA GENERAL: H00 SERVICIOS PUBLICOS
 DEPENDENCIA AUXILIAR: 127 Alumbrado Publico

ESTRUCTURA DEL INDICADOR

NOMBRE DEL INDICADOR: Porcentaje en la sustitución de las luminarias de alumbrado público municipal.
 FORMULA DEL CALCULO: (Sustitución efectuada de luminarias de alumbrado público por luminarias ahorradoras/Total de luminarias de alumbrado público municipal)*100
 INTERPRETACIÓN: Mantenimiento al equipo
 DIMENSIÓN QUE ATIENDE: Eficiencia
 DESCRIPCIÓN DEL FACTOR DE COMPARACIÓN: Municipal
 AMBITO GEOGRAFICO: RURAL
 COBERTURA: 100082
 LINEA BASE: 0
 Numero: NA 2.5
 FRECUENCIA DE MEDICIÓN: Trimestral

COMPORTAMIENTO DE LAS VARIABLES DURANTE EL TRIMESTRE: Abril-Junio

VARIABLE	UNIDAD DE MEDIDA	OPERACION	META ANUAL	AVANCE TRIMESTRAL		AVANCE ACUMULADO					
				Programado	%	Alcanzado	%	Programado	%	Alcanzado	%
Sustitución efectuada de luminarias de alumbrado público por luminarias ahorradoras	Remodelación	Sumable	1,500.00	375.00	25.00	375.00	100.00	750.00	50.00	750.00	100.00
Total de luminarias de alumbrado público municipal	Remodelación	Sumable	1,500.00	375.00	25.00	375.00	100.00	750.00	50.00	750.00	100.00

COMPORTAMIENTO DEL INDICADOR
 DESCRIPCIÓN DE LA META ANUAL

TRIMESTRE: Abril-Junio

Mantenimiento al equipo

META ANUAL	AVANCE TRIMESTRAL				AVANCE ACUMULADO			
	Programado	Alcanzado	EF%	SEMAFORO	Programado	Alcanzado	EF%	SEMAFORO
100.00	100.00	100.00	100.00	verde	100.00	100.00	100.00	verde

DESCRIPCIÓN DE RESULTADOS Y JUSTIFICACIÓN EN CASO DE VARIACIÓN SUPERIOR A ± 10 % RESPECTO A LO PROGRAMADO
 PRODUCIR EL USO DE ENERGIAS DE MAYOR EFICIENCIA ENERGÉTICA

EVALUACION DEL INDICADOR

SE CUMPLIO CON LO ESTABLECIDO
 DEPENDENCIA GENERAL: H00 SERVICIOS PUBLICOS
 DEPENDENCIA AUXILIAR: 127 Alumbrado Publico

ELABORO
 J. Guadalupe Cruz Gonzalez

Sandra Cruz Montiel



MUNICIPIO DE AYTO: SAN JOSE DEL RINCON

PBRm-08b FICHA TECNICA DE SEGUIMIENTO DE INDICADORES 2023 DE GESTIÓN O ESTRATEGICO

TIPO DE FICHA: OSFEM

PILAR DE DESARROLLO / EJE TRANSVERSAL: 1 Pilar 1: Social
TEMA DE DESARROLLO: Vivienda digna
PROGRAMA PRESUPUESTARIO: 02020501 Vivienda
PROYECTO PRESUPUESTARIO: 020205010101 Mejoramiento de la vivienda

OBJETIVO DEL PROGRAMA PRESUPUESTARIO: Enriquece las actividades orientadas a promover y fomentar la adquisición, construcción y mejoramiento de la vivienda en beneficio de la población de menores ingresos, para abatir el rezago existente, y que ésta sea digna y contribuya al mejoramiento de la calidad de vida y al desarrollo e integración social de las comunidades.
DEPENDENCIA GENERAL: F00 DESARROLLO URBANO Y OBRAS PUBLICAS
DEPENDENCIA AUXILIAR: 124 Obras Publicas

ESTRUCTURA DEL INDICADOR

NOMBRE DEL INDICADOR: Porcentaje de la población que habita en espacios que reúnen condiciones mínimas de dignidad.

FORMULA DEL CÁLCULO: (Población que habita en espacios que reúnen condiciones mínimas de dignidad/Población total que no habita en espacios en condiciones mínimas de dignidad) *100

INTERPRETACIÓN: Población que habita en espacios mínimos de dignidad.

DIMENSIÓN QUE ATIENDE: Eficiencia

DESCRIPCIÓN DEL FACTOR DE COMPARACIÓN: Municipal

AMBITO GEOGRAFICO: rural

COBERTURA: 100082

LINEA BASE: 0

Numero: NP 1

FRECUENCIA DE MEDICIÓN: Semestral

COMPORTAMIENTO DE LAS VARIABLES DURANTE EL TRIMESTRE: Abril-Junio

VARIABLE	UNIDAD DE MEDIDA	OPERACION	META ANUAL		AVANCE TRIMESTRAL		AVANCE ACUMULADO		
			Programado	Alcanzado	%	Alcanzado	%	Alcanzado	%
Población que habita en espacios que reúnen condiciones mínimas de dignidad	Población	Constante	19,801.00	19,801.00	100.00	19,801.00	100.00	19,801.00	100.00
Población total que no habita en espacios en condiciones mínimas de dignidad	Población	Constante	80,281.00	80,281.00	100.00	80,281.00	100.00	80,281.00	100.00

COMPORTAMIENTO DEL INDICADOR

DESCRIPCIÓN DE LA META ANUAL

Población que habita en espacios mínimos de dignidad:

TRIMESTRE: Abril-Junio

META ANUAL	AVANCE TRIMESTRAL			AVANCE ACUMULADO		
	Programado	Alcanzado	EF%	Programado	Alcanzado	EF%
24.66	24.66	24.66	100.00	24.66	24.66	100.00

DESCRIPCIÓN DE RESULTADOS Y JUSTIFICACIÓN EN CASO DE VARIACIÓN SUPERIOR A ± 10 % RESPECTO A LO PROGRAMADO
Población que habita en espacios que reúnen condiciones mínimas de dignidad

EVALUACION DEL INDICADOR

Se lleva de acuerdo a lo programado
DEPENDENCIA GENERAL: F00 DESARROLLO URBANO Y OBRAS PUBLICAS
DEPENDENCIA AUXILIAR: 124 Obras Publicas

ELABORÓ
Ing. Maithelo Reyes Yáquez

10080
Sandra Cruz Montiel



MUNICIPIO DE AYTO: SAN JOSE DEL RINCÓN

PRM-08b FICHA TECNICA DE SEGUIMIENTO DE INDICADORES 2023 DE GESTIÓN O ESTRATEGICO

TIPO DE FICHA: OSFEM

PILAR DE DESARROLLO / EJE TRANSVERSAL: 1 Pilar 1: Social

TEMA DE DESARROLLO: Vivienda digna

PROGRAMA PRESUPUESTARIO: 02020501 Vivienda

PROYECTO PRESUPUESTARIO: 020205010101 Mejoramiento de la vivienda

OBJETIVO DEL PROGRAMA PRESUPUESTARIO: Engloba las actividades orientadas a promover y fomentar la adquisición, construcción y mejoramiento de la vivienda en beneficio de la población de menores ingresos, para abatir el rezago existente, y que ésta sea digna y contribuya al mejoramiento de la calidad de vida y al desarrollo e integración social de las comunidades.

DEPENDENCIA GENERAL: F00 DESARROLLO URBANO Y OBRAS PUBLICAS

DEPENDENCIA AUXILIAR: 124 Obras Publicas

ESTRUCTURA DEL INDICADOR

NOMBRE DEL INDICADOR: Porcentaje de techos firmes entregados.

FÓRMULA DEL CÁLCULO: (Techos firmes entregados/ Techos firmes programados)*100

INTERPRETACIÓN: techos entregados

DIMENSIÓN QUE ATIENDE: Eficiencia

DESCRIPCIÓN DEL FACTOR DE COMPARACIÓN: Municipal

ÁMBITO GEOGRÁFICO: RURAL

COBERTURA: 100082

LÍNEA BASE: 0

Número: NC 1

FRECUENCIA DE MEDICIÓN:

Trimestral

COMPORTAMIENTO DE LAS VARIABLES DURANTE EL TRIMESTRE: Abril-Junio

VARIABLE	UNIDAD DE MEDIDA	OPERACION	META ANUAL	AVANCE TRIMESTRAL		AVANCE ACUMULADO			
				Programado	%	Alcanzado	%	Programado	%
Techos firmes entregados	Obra	Sumable	22.00	0.00	0.00	0.00	0.00	0.00	0.00
Techos firmes programados	Obra	Sumable	22.00	0.00	0.00	0.00	0.00	0.00	0.00

COMPORTAMIENTO DEL INDICADOR
DESCRIPCIÓN DE LA META ANUAL

techos entregados		TRIMESTRE: Abril-Junio				
META ANUAL	Programado	AVANCE TRIMESTRAL		AVANCE ACUMULADO		
		Alcanzado	EF%	Programado	Alcanzado	EF%
100.00	0.00	0.00	0.00	0.00	0.00	rojo

DESCRIPCIÓN DE RESULTADOS Y JUSTIFICACIÓN EN CASO DE VARIACIÓN SUPERIOR A ± 10 % RESPECTO A LO PROGRAMADO
SE REALIZA LA CONSTRUCCIÓN DE TECHOS FIRMES EN LAS VIVIENDAS MAS VULNERABLES

EVALUACION DEL INDICADOR

SE PROGRAMA EN EL SEGUNDO TRIMESTRE

DEPENDENCIA GENERAL: F00 DESARROLLO URBANO Y OBRAS PUBLICAS

DEPENDENCIA AUXILIAR: 124 Obras Publicas

ELABORO

Ing. Maubela Reyes Vazquez

VALIDO

Sandra Cruz Montiel

FECHA DE ELABORACION: 02/09/2023

Hoja: 307 de 484



MUNICIPIO DE AYTO: SAN JOSE DEL RINCÓN

PBRM-08b FICHA TECNICA DE SEGUIMIENTO DE INDICADORES 2023 DE GESTIÓN O ESTRATEGICO

TIPO DE FICHA: OSFEM

PILAR DE DESARROLLO / EJE TRANSVERSAL: 1 Pilar 1: Social

TEMA DE DESARROLLO: Vivienda digna

PROGRAMA PRESUPUESTARIO: 02020501 Vivienda

PROYECTO PRESUPUESTARIO: 020205010101 Mejoramiento de la vivienda

OBJETIVO DEL PROGRAMA PRESUPUESTARIO: Engloba las actividades orientadas a promover y fomentar la adquisición, construcción y mejoramiento de la vivienda en beneficio de la población de menores ingresos, para abatir el rezago existente, y que ésta sea digna y contribuya al mejoramiento de la calidad de vida y al desarrollo e integración social de las comunidades.

DEPENDENCIA GENERAL: F00 DESARROLLO URBANO Y OBRAS PUBLICAS

DEPENDENCIA AUXILIAR: 124 Obras Públicas

ESTRUCTURA DEL INDICADOR

NOMBRE DEL INDICADOR: Porcentaje de pisos firmes entregados.

FÓRMULA DEL CÁLCULO: (Pisos firmes entregados/ Pisos firmes programados) *100

INTERPRETACIÓN:

DIMENSIÓN QUE ATIENDE: Eficiencia

DESCRIPCIÓN DEL FACTOR DE COMPARACIÓN:

AMBITO GEOGRAFICO:

COBERTURA:

LINEA BASE

FRECUENCIA DE MEDICIÓN: Trimestral

Numero: NC 2 No aplica

COMPORTAMIENTO DE LAS VARIABLES DURANTE EL TRIMESTRE: Abril-Junio

VARIABLE	UNIDAD DE MEDIDA	OPERACION	META ANUAL	AVANCE TRIMESTRAL		AVANCE ACUMULADO	
				Programado	%	Alcanzado	%
Pisos firmes entregados			0.00	0.00	0.00	0.00	0.00
Pisos firmes programados			0.00	0.00	0.00	0.00	0.00

COMPORTAMIENTO DEL INDICADOR

DESCRIPCIÓN DE LA META ANUAL

TRIMESTRE: Abril-Junio

META ANUAL	AVANCE TRIMESTRAL			AVANCE ACUMULADO		
	Programado	Alcanzado	EF%	Programado	Alcanzado	EF%
0.00	0.00	0.00	0.00	0.00	0.00	0.00

DESCRIPCIÓN DE RESULTADOS Y JUSTIFICACIÓN EN CASO DE VARIACIÓN SUPERIOR A ± 10 % RESPECTO A LO PROGRAMADO

EVALUACION DEL INDICADOR

DEPENDENCIA GENERAL: F00 DESARROLLO URBANO Y OBRAS PUBLICAS

DEPENDENCIA AUXILIAR: 124 Obras Públicas

ELABORO

Ing. Mauricio Reyes Vazquez

REVISADO

Sandra Cruz Montiel



MUNICIPIO DE AYTO: SAN JOSE DEL RINCON

PDRM-08b FICHA TECNICA DE SEGUIMIENTO DE INDICADORES 2023 DE GESTIÓN O ESTRATEGICO

TIPO DE FICHA: OSFEM

PILAR DE DESARROLLO / EJE TRANSVERSAL: 1 Pilar 1: Social

TEMA DE DESARROLLO: Vivienda digna

PROGRAMA PRESUPUESTARIO: 02020501 Vivienda

PROYECTO PRESUPUESTARIO: 020205010101 Mejoramiento de la vivienda

OBJETIVO DEL PROGRAMA PRESUPUESTARIO: Engloba las actividades orientadas a promover y fomentar la adquisición, construcción y mejoramiento de la vivienda en beneficio de la población de menores ingresos, para abatir el rezago existente, y que ésta sea digna y contribuya al mejoramiento de la calidad de vida y al desarrollo e integración social de las comunidades.

DEPENDENCIA GENERAL: F00 DESARROLLO URBANO Y OBRAS PUBLICAS

DEPENDENCIA AUXILIAR: 124 Obras Públicas

ESTRUCTURA DEL INDICADOR

NOMBRE DEL INDICADOR: Porcentaje de muros firmes entregados.

FÓRMULA DEL CÁLCULO: (Muros firmes entregados/Muros firmes programados) *100

INTERPRETACIÓN:

DIMENSIÓN QUE ATIENDE: Eficiencia

DESCRIPCIÓN DEL FACTOR DE COMPARACIÓN:

ÁMBITO GEOGRÁFICO:

COBERTURA:

LÍNEA BASE

Numero: NC 3

No aplica

FRECUENCIA DE MEDICIÓN:

Trimestral

COMPORTAMIENTO DE LAS VARIABLES DURANTE EL TRIMESTRE: Abril-Junio

VARIABLE	UNIDAD DE MEDIDA	OPERACION	META ANUAL	AVANCE TRIMESTRAL		AVANCE ACUMULADO				
				Programado	%	Alcanzado	%	Programado	%	Alcanzado
Muros firmes entregados			0.00	0.00	0.00	0.00	0.00	0.00	0.00	0.00
Muros firmes programados			0.00	0.00	0.00	0.00	0.00	0.00	0.00	0.00

COMPORTAMIENTO DEL INDICADOR
DESCRIPCIÓN DE LA METAANUAL


TRIMESTRE: Abril-Junio

METAANUAL	AVANCE TRIMESTRAL			AVANCE ACUMULADO		
	Programado	Alcanzado	EF%	Programado	Alcanzado	EF%
0.00	0.00	0.00	0.00	0.00	0.00	0.00

DESCRIPCIÓN DE RESULTADOS Y JUSTIFICACIÓN EN CASO DE VARIACIÓN SUPERIOR A ± 10 % RESPECTO A LO PROGRAMADO

EVALUACION DEL INDICADOR

DEPENDENCIA GENERAL: F00 DESARROLLO URBANO Y OBRAS PUBLICAS
DEPENDENCIA AUXILIAR: 124 Obras Públicas



ELABORO

Ing. Mauricio Reyes Vazquez

REVISÓ

Sandra Cruz Montiel



MUNICIPIO DE AYTO: SAN JOSE DEL RINCON

PBRm-08b FICHA TECNICA DE SEGUIMIENTO DE INDICADORES 2023 DE GESTIÓN O ESTRATEGICO

TIPO DE FICHA: OSFEM

PILAR DE DESARROLLO / EJE TRANSVERSAL: 1 Pilar 1: Social
 TEMA DE DESARROLLO: Vivienda digna
 PROGRAMA PRESUPUESTARIO: 02020601 Vivienda
 PROYECTO PRESUPUESTARIO: 020206010101 Mejoramiento de la vivienda

OBJETIVO DEL PROGRAMA PRESUPUESTARIO: Engloba las actividades orientadas a promover y fomentar la adquisición, construcción y mejoramiento de la vivienda en beneficio de la población de menores ingresos, para abatir el rezago existente, y que ésta sea digna y contribuya al mejoramiento de la calidad de vida y al desarrollo e integración social de las comunidades.
 DEPENDENCIA GENERAL: F00 DESARROLLO URBANO Y OBRAS PUBLICAS
 DEPENDENCIA AUXILIAR: 124 Obras Publicas

ESTRUCTURA DEL INDICADOR

NOMBRE DEL INDICADOR: Porcentaje de cuartos dormitorio entregados
 FORMULA DEL CALCULO: (Cuartos entregados / Cuartos programados) *100
 INTERPRETACIÓN: Cuartos entregados
 DIMENSIÓN QUE ATIENDE: Eficiencia

FRECUENCIA DE MEDICIÓN:

Trimestral

DESCRIPCIÓN DEL FACTOR DE COMPARACIÓN: Municipal
 AMBITO GEOGRAFICO: RURAL
 COBERTURA: 100082
 LINEA BASE: 0
 Numero: NC 4

COMPORTAMIENTO DE LAS VARIABLES DURANTE EL TRIMESTRE: Abril-Junio

VARIABLE	UNIDAD DE MEDIDA	OPERACION	META ANUAL	AVANCE TRIMESTRAL		AVANCE ACUMULADO			
				Programado	%	Alcanzado	%	Alcanzado	%
Cuartos entregados	Obra	Sumable	210.00	165.00	78.57	165.00	100.00	165.00	100.00
Cuartos programados	Obra	Sumable	210.00	165.00	78.57	165.00	100.00	165.00	100.00

**COMPORTAMIENTO DEL INDICADOR
 DESCRIPCIÓN DE LA META ANUAL**

META ANUAL	TRIMESTRE: Abril-Junio		
	Programado	Alcanzado	EF%
100.00	100.00	100.00	100.00

DESCRIPCIÓN DE RESULTADOS Y JUSTIFICACIÓN EN CASO DE VARIACIÓN SUPERIOR A ± 10 % RESPECTO A LO PROGRAMADO SE REALIZA LA CONSTRUCCION DE CUARTOS DORMITORIOS	AVANCE TRIMESTRAL			AVANCE ACUMULADO		
	Programado	Alcanzado	EF%	Programado	Alcanzado	EF%
100.00	100.00	100.00	100.00	100.00	100.00	100.00

EVALUACION DEL INDICADOR

SE PROGRAMA EN EL SEGUNDO TRIMESTRE
 DEPENDENCIA GENERAL: F00 DESARROLLO URBANO Y OBRAS PUBLICAS
 DEPENDENCIA AUXILIAR: 124 Obras Publicas

Ing. Mauricio Reyes Vazquez

Sandra Cruz Montiel



MUNICIPIO DE AYTO: SAN JOSE DEL RINCON

PBRm-08b FICHA TECNICA DE SEGUIMIENTO DE INDICADORES 2023 DE GESTIÓN O ESTRATEGICO

TIPO DE FICHA: OSFEM

PILAR DE DESARROLLO / EJE TRANSVERSAL: 1 Pilar 1: Social
 TEMA DE DESARROLLO: Vivienda digna
 PROGRAMA PRESUPUESTARIO: 02020501 Vivienda
 PROYECTO PRESUPUESTARIO: 0202050101 Mejoramiento de la vivienda

OBJETIVO DEL PROGRAMA PRESUPUESTARIO: Engloba las actividades orientadas a promover y fomentar la adquisición, construcción y mejoramiento de la vivienda en beneficio de la población de menores ingresos, para abatir el rezago existente, y que ésta sea digna y contribuya al mejoramiento de la calidad de vida y al desarrollo e integración social de las comunidades.
 F00 DESARROLLO URBANO Y OBRAS PUBLICAS
 124 Obras Publicas

ESTRUCTURA DEL INDICADOR

NOMBRE DEL INDICADOR: Porcentaje de solicitudes para techos firmes.
 FORMULA DEL CALCULO: (Solicitudes atendidas para techos firmes/Total de solicitudes recibidas para techos firmes) *100
 INTERPRETACIÓN: Solicitudes para techos.
 DIMENSIÓN QUE ATIENDE: Eficiencia
 DESCRIPCIÓN DEL FACTOR DE COMPARACIÓN: Municipal

FRECUENCIA DE MEDICIÓN: Trimestral

AMBITO GEOGRAFICO: RURAL
 COBERTURA: 100082
 LINEA BASE: 0
 Numero: NA 1.1

COMPORTAMIENTO DE LAS VARIABLES DURANTE EL TRIMESTRE: Abril-Junio

VARIABLE	UNIDAD DE MEDIDA	OPERACION	META ANUAL		AVANCE TRIMESTRAL		AVANCE ACUMULADO		
			Programado	%	Alcanzado	%	Programado	%	Alcanzado
Solicitudes atendidas para techos firmes	Obra	Sumable	22.00	0.00	0.00	0.00	0.00	0.00	0.00
Total de solicitudes recibidas para techos firmes	Obra	Sumable	22.00	0.00	0.00	0.00	0.00	0.00	0.00

COMPORTAMIENTO DEL INDICADOR DESCRIPCIÓN DE LA META ANUAL

TRIMESTRE: Abril-Junio

META ANUAL	AVANCE TRIMESTRAL				AVANCE ACUMULADO			
	Programado	Alcanzado	EF%	SEMAFORO	Programado	Alcanzado	EF%	SEMAFORO
100.00	0.00	0.00	0.00	rojo	0.00	0.00	0.00	rojo

DESCRIPCIÓN DE RESULTADOS Y JUSTIFICACIÓN EN CASO DE VARIACIÓN SUPERIOR A ± 10 % RESPECTO A LO PROGRAMADO
 SE RECIBEN SOLICITUDES PARA CONSTRUCCIÓN DE TECHOS FIRMES

EVALUACION DEL INDICADOR

SE PROGRAMA EN EL SEGUNDO TRIMESTRE
 DEPENDENCIA GENERAL: F00 DESARROLLO URBANO Y OBRAS PUBLICAS
 DEPENDENCIA AUXILIAR: 124 Obras Publicas

ELABORO

CO: B94



MUNICIPIO DE AYTO: SAN JOSE DEL RINCÓN

PBRm-08b FICHA TECNICA DE SEGUIMIENTO DE INDICADORES 2023 DE GESTIÓN O ESTRATEGICO

TIPO DE FICHA: OSFEM

PILAR DE DESARROLLO / EJE TRANSVERSAL: 1 Pilar 1: Social
 VIVIENDA DIGNA
 PROGRAMA PRESUPUESTARIO: 02020501 Vivienda
 PROYECTO PRESUPUESTARIO: 020205010101 Mejoramiento de la vivienda
 OBJETIVO DEL PROGRAMA PRESUPUESTARIO: English las actividades orientadas a promover y fomentar la adquisición, construcción y mejoramiento de la vivienda en beneficio de la población de menores ingresos, para abatir el rezago existente, y que ésta sea digna y contribuya al mejoramiento de la calidad de vida y al desarrollo e integración social de las comunidades.
 F00 DESARROLLO URBANO Y OBRAS PUBLICAS
 124 Obras Publicas

NOMBRE DEL INDICADOR: Porcentaje de solicitudes para pisos firmes.

FÓRMULA DEL CÁLCULO: (Solicitudes atendidas para pisos firmes/Total de solicitudes recibidas para pisos firmes) *100

INTERPRETACIÓN:

DIMENSIÓN QUE ATIENDE: Eficiencia

DESCRIPCIÓN DEL FACTOR DE COMPARACIÓN:

AMBITO GEOGRAFICO:

COBERTURA:

LINEA BASE

Numero: NA 2.1 No aplica

FRECUENCIA DE MEDICIÓN: Trimestral

ESTRUCTURA DEL INDICADOR

VARIABLE	UNIDAD DE MEDIDA	OPERACION	META ANUAL	AVANCE TRIMESTRAL		AVANCE ACUMULADO					
				Programado	%	Alcanzado	%	Programado	%	Alcanzado	%
Solicitudes atendidas para pisos firmes			0.00	0.00	0.00	0.00	0.00	0.00	0.00	0.00	0.00
Total de solicitudes recibidas para pisos firmes			0.00	0.00	0.00	0.00	0.00	0.00	0.00	0.00	0.00

COMPORTAMIENTO DEL INDICADOR DESCRIPCION DE LA META ANUAL

TRIMESTRE: Abril-Junio

META ANUAL	AVANCE TRIMESTRAL			AVANCE ACUMULADO		
	Programado	Alcanzado	EF%	Programado	Alcanzado	EF%
0.00	0.00	0.00	0.00	0.00	0.00	0.00

DESCRIPCIÓN DE RESULTADOS Y JUSTIFICACIÓN EN CASO DE VARIACIÓN SUPERIOR A ± 10 % RESPECTO A LO PROGRAMADO

EVALUACION DEL INDICADOR

DEPENDENCIA GENERAL: F00 DESARROLLO URBANO Y OBRAS PUBLICAS
 DEPENDENCIA AUXILIAR: 124 Obras Publicas

ELABORO
 Ing. Mauricio Reyes Vazquez

SDP
 Sandra Cruz Montiel



MUNICIPIO DE AYTO: SAN JOSE DEL RINCON

PBRM-08b FICHA TECNICA DE SEGUIMIENTO DE INDICADORES 2023 DE GESTION O ESTRATEGICO

TIPO DE FICHA: OSFEM

PILAR DE DESARROLLO / EJE TRANSVERSAL: 1 Pilar 1: Social
 TEMA DE DESARROLLO: Vivienda digna
 PROGRAMA PRESUPUESTARIO: 02020501 Vivienda
 PROYECTO PRESUPUESTARIO: 020205010101 Mejoramiento de la vivienda

OBJETIVO DEL PROGRAMA PRESUPUESTARIO: Engloba las actividades orientadas a promover y fomentar la adquisición, construcción y mejoramiento de la vivienda en beneficio de la población de menores ingresos, para abatir el rezago existente, y que ésta sea digna y contribuya al mejoramiento de la calidad de vida y al desarrollo e integración social de las comunidades.
 F00 DESARROLLO URBANO Y OBRAS PUBLICAS
 124 Obras Publicas

ESTRUCTURA DEL INDICADOR

NOMBRE DEL INDICADOR: Porcentaje de solicitudes para muros firmes.
 FORMULA DEL CALCULO: (Solicitudes atendidas para muros firmes / Total de solicitudes recibidas para muros firmes) *100
 INTERPRETACION: Eficiencia
 DIMENSION QUE ATIENDE: Eficiencia

FRECUENCIA DE MEDICION:

Trimestral

DESCRIPCION DEL FACTOR DE COMPARACION:
 AMBITO GEOGRAFICO:
 COBERTURA:
 LINEA BASE

Numero: NA 3.1

No aplica

COMPORTAMIENTO DE LAS VARIABLES DURANTE EL TRIMESTRE: Abril-Junio

VARIABLE	UNIDAD DE MEDIDA	OPERACION	META ANUAL	AVANCE TRIMESTRAL		AVANCE ACUMULADO	
				Programado	%	Programado	%
Solicitudes atendidas para muros firmes			0.00	0.00	0.00	0.00	0.00
Total de solicitudes recibidas para muros firmes			0.00	0.00	0.00	0.00	0.00

COMPORTAMIENTO DEL INDICADOR DESCRIPCION DE LA META ANUAL

TRIMESTRE: Abril-Junio

META ANUAL	AVANCE TRIMESTRAL			AVANCE ACUMULADO		
	Programado	Alcanzado	EF%	Programado	Alcanzado	EF%
0.00	0.00	0.00	0.00	0.00	0.00	0.00

DESCRIPCION DE RESULTADOS Y JUSTIFICACION EN CASO DE VARIACION SUPERIOR A ±10 % RESPECTO A LO PROGRAMADO

EVALUACION DEL INDICADOR

DEPENDENCIA GENERAL: F00 DESARROLLO URBANO Y OBRAS PUBLICAS
 DEPENDENCIA AUXILIAR: 124 Obras Publicas

ELABORÓ
 Ing. Mauricio Reyes Vazquez

Sanja Cruz Montiel



MUNICIPIO DE AYTO: SAN JOSE DEL RINCON

PBrm-08b FICHA TECNICA DE SEGUIMIENTO DE INDICADORES 2023 DE GESTION O ESTRATEGICO

TIPO DE FICHA: OSFEM

PILAR DE DESARROLLO / EJE TRANSVERSAL: 1 Pilar 1: Social
 TEMA DE DESARROLLO: Vivienda digna
 PROGRAMA PRESUPUESTARIO: 02020501 Vivienda
 PROYECTO PRESUPUESTARIO: 020205010101 Mejoramiento de la vivienda
 OBJETIVO DEL PROGRAMA PRESUPUESTARIO: Enjuba las actividades orientadas a promover y fomentar la adquisición, construcción y mejoramiento de la vivienda en beneficio de la población de menores ingresos, para abatir el rezago existente, y que ésta sea digna y contribuya al mejoramiento de la calidad de vida y al desarrollo e integración social de las comunidades.
 DEPENDENCIA GENERAL: F00 DESARROLLO URBANO Y OBRAS PUBLICAS
 DEPENDENCIA AUXILIAR: 124 Obras Publicas

ESTRUCTURA DEL INDICADOR

NOMBRE DEL INDICADOR: Porcentaje de solicitudes para cuartos dormitorio.

FÓRMULA DEL CÁLCULO: (Solicitudes atendidas para cuartos /Total de solicitudes recibidas para cuartos) *100

INTERPRETACIÓN: Cuartos dormitorios entregados.

DIMENSIÓN QUE ATIENDE: Eficiencia

DESCRIPCIÓN DEL FACTOR DE COMPARACIÓN: Municipal

ÁMBITO GEOGRÁFICO: RURAL

COBERTURA: 100082

LÍNEA BASE: 0

Número: NA 4.1

FRECUENCIA DE MEDICIÓN: Trimestral

COMPORTAMIENTO DE LAS VARIABLES DURANTE EL TRIMESTRE: Abril-Junio

VARIABLE	UNIDAD DE MEDIDA	OPERACION	META ANUAL	AVANCE TRIMESTRAL			AVANCE ACUMULADO		
				Programado	%	Alcanzado	Programado	%	Alcanzado
Solicitudes atendidas para cuartos	Obra	Sumable	210.00	165.00	78.57	165.00	100.00	165.00	100.00
Total de solicitudes recibidas para cuartos	Obra	Sumable	210.00	165.00	78.57	165.00	100.00	165.00	100.00

COMPORTAMIENTO DEL INDICADOR DESCRIPCION DE LA META ANUAL

Cuartos dormitorios entregados.

TRIMESTRE: Abril-Junio

META ANUAL	AVANCE TRIMESTRAL			AVANCE ACUMULADO		
	Programado	Alcanzado	EF%	Programado	Alcanzado	EF%
100.00	100.00	100.00	100.00	100.00	100.00	100.00

DESCRIPCIÓN DE RESULTADOS Y JUSTIFICACIÓN EN CASO DE VARIACIÓN SUPERIOR A ± 10 % RESPECTO A LO PROGRAMADO SE RECIBEN SOLICITUDES PARA CONSTRUCCIÓN DE CUARTOS DORMITORIOS

EVALUACION DEL INDICADOR

SE PROGRAMA EN EL SEGUNDO TRIMESTRE
 DEPENDENCIA GENERAL: F00 DESARROLLO URBANO Y OBRAS PUBLICAS
 DEPENDENCIA AUXILIAR: 124 Obras Publicas

ELABORO
 Ing. Maurelio Reyes Vazquez

Sandra Cruz Montiel



MUNICIPIO DE AYTO: SAN JOSE DEL RINCON

Pbrm-08b FICHA TECNICA DE SEGUIMIENTO DE INDICADORES 2023 DE GESTIÓN O ESTRATEGICO

TIPO DE FICHA: OSFEM

2 Pilar 2: Económico

PILAR DE DESARROLLO / EJE TRANSVERSAL: Infraestructura y modernización de los servicios comunales

PROGRAMA PRESUPUESTARIO: 02020601 Modernización de los servicios comunales

PROYECTO PRESUPUESTARIO: 020206010301 Coordinación para la conservación de parques y jardines

020206010302 Coordinación para servicios de administración y mantenimiento de panteones

OBJETIVO DEL PROGRAMA PRESUPUESTARIO:

Se refiere al conjunto de acciones que se llevan a cabo para la modernización y rehabilitación de plazas, jardines públicos, centros comerciales y demás infraestructura en donde se prestan servicios comunales, contando con la participación de los diferentes niveles de gobierno incluyendo la iniciativa privada.

DEPENDENCIA GENERAL: H00 SERVICIOS PUBLICOS

DEPENDENCIA AUXILIAR: 128 Parques y Jardines, 145 Panteones, 146 Rastro

ESTRUCTURA DEL INDICADOR

NOMBRE DEL INDICADOR: Porcentaje de cumplimiento en la construcción de nuevos centros de esparcimiento público municipal.
FÓRMULA DEL CÁLCULO: (Nuevos centros de esparcimiento público municipal realizados/Total de nuevos centros de esparcimiento público municipal programados a realizar)*100
INTERPRETACIÓN: Eficiencia
DIMENSIÓN QUE ATIENDE: Eficiencia
DESCRIPCIÓN DEL FACTOR DE COMPARACIÓN:
AMBITO GEOGRAFICO:
COBERTURA:
LINEA BASE

FRECUENCIA DE MEDICIÓN: Trimestral

Numero: NC 1

COMPORTAMIENTO DE LAS VARIABLES DURANTE EL TRIMESTRE: Abril-Junio

VARIABLE	UNIDAD DE MEDIDA	OPERACION	META ANUAL	AVANCE TRIMESTRAL		AVANCE ACUMULADO			
				Programado	%	Alcanzado	%	Programado	%
Nuevos centros de esparcimiento público municipal realizados			0.00	0.00	0.00	0.00	0.00	0.00	0.00
Total de nuevos centros de esparcimiento público municipal programados a realizar			0.00	0.00	0.00	0.00	0.00	0.00	0.00

COMPORTAMIENTO DEL INDICADOR
DESCRIPCIÓN DE LA META ANUAL

META ANUAL	TRIMESTRE: Abril-Junio						
	AVANCE TRIMESTRAL		AVANCE ACUMULADO				
Programado	Alcanzado	EF%	SEMAFORO	Programado	Alcanzado	EF%	SEMAFORO
0.00	0.00	0.00		0.00	0.00	0.00	

DESCRIPCIÓN DE RESULTADOS Y JUSTIFICACIÓN EN CASO DE VARIACIÓN SUPERIOR A ± 10 % RESPECTO AL O PROGRAMADO

EVALUACIÓN DEL INDICADOR

DEPENDENCIA GENERAL: H00 SERVICIOS PUBLICOS
DEPENDENCIA AUXILIAR: 128 Parques y Jardines, 145 Panteones, 146 Rastro

ELABORÓ
J. Guisandape Cruz Gonzalez

MD. BO.
Sandra Cruz Montiel

FECHA DE ELABORACION: 02/08/2023

Hoja 315 de 484



MUNICIPIO DE AYTO: **SAN JOSE DEL RINCON**

PBrm-08b FICHA TECNICA DE SEGUIMIENTO DE INDICADORES 2023 DE GESTIÓN O ESTRATEGICO

TIPO DE FICHA: OSFEM

PILAR DE DESARROLLO / EJE TRANSVERSAL: 2 Pilar 2: Económico

TEMA DE DESARROLLO: Infraestructura y modernización de los servicios comunales

PROGRAMA PRESUPUESTARIO: **02020601 Modernización de los servicios comunales**

PROYECTO PRESUPUESTARIO: **020206010301 Coordinación para la conservación de parques y jardines**

020206010303 Coordinación para servicios de administración y mantenimiento de rastos

OBJETIVO DEL PROGRAMA PRESUPUESTARIO: Se refiere al conjunto de acciones que se llevan a cabo para la modernización y rehabilitación de plazas, jardines públicos, centros comerciales y demás infraestructura en donde se presten servicios comunales, contando con la participación de los diferentes niveles de gobierno incluyendo la iniciativa privada.

DEPENDENCIA GENERAL: **H00 SERVICIOS PUBLICOS**

DEPENDENCIA AUXILIAR: **128 Parques y Jardines, 146 Panteones, 146 Rastro**

ESTRUCTURA DEL INDICADOR

NOMBRE DEL INDICADOR: Porcentaje de mantenimientos realizados a los panteones municipales.

FÓRMULA DEL CÁLCULO: (Acciones de mantenimiento a los panteones municipales realizadas/acciones de mantenimiento a los panteones municipales programadas) *100

INTERPRETACIÓN: Funcionamiento de los centros públicos.

DIMENSIÓN QUE ATIENDE: Eficiencia

DESCRIPCIÓN DEL FACTOR DE COMPARACIÓN: Municipal

AMBITO GEOGRAFICO: RURAL

COBERTURA: 100082

LINEA BASE: 0

Numero: NC 2

FRECUENCIA DE MEDICIÓN: Trimestral

COMPORTAMIENTO DE LAS VARIABLES DURANTE EL TRIMESTRE: Abril-Junio

VARIABLE	UNIDAD DE MEDIDA	OPERACION	META ANUAL	AVANCE TRIMESTRAL		AVANCE ACUMULADO					
				Programado	%	Alcanzado	%	Programado	%	Alcanzado	%
Acciones de mantenimiento a los panteones municipales realizadas	Mantenimiento	Sumable	20.00	5.00	25.00	5.00	100.00	10.00	50.00	10.00	100.00
Acciones de mantenimiento a los panteones municipales programadas	Mantenimiento	Sumable	20.00	5.00	25.00	5.00	100.00	10.00	50.00	10.00	100.00

**COMPORTAMIENTO DEL INDICADOR
DESCRIPCION DE LA META ANUAL**

Funcionamiento de los centros públicos.

TRIMESTRE: Abril-Junio

META ANUAL	AVANCE TRIMESTRAL				AVANCE ACUMULADO			
	Programado	Alcanzado	EF%	SEMAFORO	Programado	Alcanzado	EF%	SEMAFORO
100.00	100.00	100.00	100.00	verde	100.00	100.00	100.00	verde

DESCRIPCIÓN DE RESULTADOS Y JUSTIFICACIÓN EN CASO DE VARIACIÓN SUPERIOR A ± 10 % RESPECTO A LO PROGRAMADO
SE DA MANTENIMIENTO A LOS PANTEONES

EVALUACION DEL INDICADOR

SE CUMPLE CON LO ESTABLECIDO

DEPENDENCIA GENERAL: H00 SERVICIOS PUBLICOS

DEPENDENCIA AUXILIAR: 128 Parques y Jardines, 146 Panteones, 146 Rastro

ELABORO

J. Guadalupe Cruz Gonzalez

REVISÓ

Sandra Cruz Montiel

FECHA DE ELABORACION: 02/09/2023

Hoja: 316 de 484



MUNICIPIO DE AYTO: SAN JOSE DEL RINCON

PBRM-08b FICHA TECNICA DE SEGUIMIENTO DE INDICADORES 2023 DE GESTIÓN O ESTRATEGICO

TIPO DE FICHA: OSFEM

PILAR DE DESARROLLO / EJE TRANSVERSAL: 2 Pilar 2: Económico

TEMA DE DESARROLLO: Infraestructura y modernización de los servicios comunales

PROGRAMA PRESUPUESTARIO: 02020601 Modernización de los servicios comunales

PROYECTO PRESUPUESTARIO: 020206010301 Coordinación para la conservación de parques y jardines

020206010303 Coordinación para servicios de administración y mantenimiento de rastos

OBJETIVO DEL PROGRAMA PRESUPUESTARIO: Se refiere al conjunto de acciones que se llevan a cabo para la modernización y rehabilitación de plazas, jardines públicos, centros comerciales y demás infraestructura en donde se prestan servicios comunales, contando con la participación de los diferentes niveles de gobierno incluyendo la iniciativa privada.

DEPENDENCIA GENERAL: H00 SERVICIOS PUBLICOS

DEPENDENCIA AUXILIAR: 128 Parques y Jardines, 145 Panteones, 146 Rastro

ESTRUCTURA DEL INDICADOR

NOMBRE DEL INDICADOR: Porcentaje de inspecciones de control sanitario realizadas al rastro municipal.

FORMULA DEL CALCULO: (Inspecciones de control sanitario realizadas al rastro municipal /Inspecciones de control sanitario programas al rastro municipal) *100

INTERPRETACION:

DIMENSION QUE ATIENDE: Eficiencia

DESCRIPCIÓN DEL FACTOR 0

DE COMPARACION:

AMBITO GEOGRAFICO:

COBERTURA:

LINEA BASE

Numero: NC 3 No aplica

FRECUENCIA DE MEDICIÓN: Trimestral

COMPORTAMIENTO DE LAS VARIABLES DURANTE EL TRIMESTRE: Abril-Junio

VARIABLE	UNIDAD DE MEDIDA	OPERACION	META ANUAL	AVANCE TRIMESTRAL		AVANCE ACUMULADO			
				Programado	%	Alcanzado	%	Programado	%
Inspecciones de control sanitario realizadas al rastro municipal	Visita		0.00	0.00	0.00	0.00	0.00	0.00	0.00
Inspecciones de control sanitario programas al rastro municipal	Visita		0.00	0.00	0.00	0.00	0.00	0.00	0.00

COMPORTAMIENTO DEL INDICADOR
DESCRIPCION DE LA METAANUAL

Visita al rastro municipal:

TRIMESTRE: Abril-Junio

METAANUAL	AVANCE TRIMESTRAL				AVANCE ACUMULADO			
	Programado	Alcanzado	EF%	SEMAFORO	Programado	Alcanzado	EF%	SEMAFORO
0.00	0.00	0.00	0.00		0.00	0.00	0.00	

DESCRIPCIÓN DE RESULTADOS Y JUSTIFICACIÓN EN CASO DE VARIACIÓN SUPERIOR A ± 10 % RESPECTO A LO PROGRAMADO

EVALUACION DEL INDICADOR

DEPENDENCIA GENERAL: H00 SERVICIOS PUBLICOS
DEPENDENCIA AUXILIAR: 128 Parques y Jardines, 145 Panteones, 146 Rastro

ELABORÓ
Guadalupe Cruz Gonzalez

MD. BO.
Sandra Cruz Montiel



MUNICIPIO DE ATO: SAN JOSE DEL RINCON

Pbrm-08b FICHA TECNICA DE SEGUIMIENTO DE INDICADORES 2023 DE GESTIÓN O ESTRATEGICO

TIPO DE FICHA: OSFEM

PILAR DE DESARROLLO / EJE TRANSVERSAL: 2 Pilar 2: Económico

TEMA DE DESARROLLO: Infraestructura y modernización de los servicios comunales

PROGRAMA PRESUPUESTARIO: 02020601 Modernización de los servicios comunales

PROYECTO PRESUPUESTARIO: 020206010301 Coordinación para la conservación de parques y jardines

020206010302 Coordinación para servicios de administración y mantenimiento de panteones

OBJETIVO DEL PROGRAMA PRESUPUESTARIO:

Se refiere al conjunto de acciones que se llevan a cabo para la modernización y rehabilitación de plazas, jardines públicos, centros comerciales y demás infraestructura en donde se prestan servicios comunales, contando con la participación de los diferentes niveles de gobierno incluyendo la iniciativa privada.

DEPENDENCIA GENERAL: H00 SERVICIOS PUBLICOS

DEPENDENCIA AUXILIAR: 128 Parques y Jardines, 145 Panteones, 146 Rastro

ESTRUCTURA DEL INDICADOR

NOMBRE DEL INDICADOR: Porcentaje de licitaciones para la construcción de nuevos centros de esparcimiento público municipal realizadas.

FÓRMULA DEL CÁLCULO: (Licitación para la construcción de nuevos centros de esparcimiento público municipal realizadas/licitaciones para la construcción de nuevos centros de esparcimiento público programadas)*100

INTERPRETACIÓN: Visitas al rastro para su verificación

DIMENSIÓN QUE ATIENDE: Eficiencia FRECUENCIA DE MEDICIÓN: Trimestral

DESCRIPCIÓN DEL FACTOR DE COMPARACIÓN: MUNICIPAL

AMBITO GEOGRAFICO: RURAL

COBERTURA: 100082

LINEA BASE: 100082

Numero: NA 1,1

COMPORTAMIENTO DE LAS VARIABLES DURANTE EL TRIMESTRE: Abril-Junio

VARIABLE	UNIDAD DE MEDIDA	OPERACION	META ANUAL	AVANCE TRIMESTRAL		AVANCE ACUMULADO			
				Programado	%	Alcanzado	%	Alcanzado	%
Licitación para la construcción de nuevos centros de esparcimiento público municipal	visita	Sumable	4.00	1.00	25.00	1.00	100.00	2.00	100.00
Licitaciones para la construcción de nuevos centros de esparcimiento público municipal programadas	visita	Sumable	4.00	1.00	25.00	1.00	100.00	2.00	100.00

COMPORTAMIENTO DEL INDICADOR
DESCRIPCIÓN DE LA META ANUAL

VISITAS AL RASTRO PARA SU VERIFICACION

TRIMESTRE: Abril-Junio

META ANUAL	AVANCE TRIMESTRAL			AVANCE ACUMULADO		
	Programado	Alcanzado	EF%	Programado	Alcanzado	EF%
100.00	100.00	100.00	100.00	100.00	100.00	100.00

DESCRIPCIÓN DE RESULTADOS Y JUSTIFICACIÓN EN CASO DE VARIACIÓN SUPERIOR A ± 10 % RESPECTO A LO PROGRAMADO
SE VISTA EL RASTRO PARA SU VERIFICACION

EVALUACION DEL INDICADOR

SE CUMPLE CON LO ESTABLECIDO

DEPENDENCIA GENERAL: H00 SERVICIOS PUBLICOS

DEPENDENCIA AUXILIAR: 128 Parques y Jardines, 145 Panteones, 146 Rastro

ELABORADO
Gisela Guadalupe Cruz Gonzalez

VERBO
Sandra Cruz Montiel



MUNICIPIO DE AYTO: SAN JOSE DEL RINCON

PBRm-08b FICHA TECNICA DE SEGUIMIENTO DE INDICADORES 2023 DE GESTIÓN O ESTRATEGICO

TIPO DE FICHA: OSFEM

PILAR DE DESARROLLO / EJE TRANSVERSAL: 2 Pilar 2: Económico

TEMA DE DESARROLLO: Infraestructura y modernización de los servicios comunales

PROGRAMA PRESUPUESTARIO: 02020601 Modernización de los servicios comunales

PROYECTO PRESUPUESTARIO: 020206010301 Coordinación para la conservación de parques y jardines

020206010303 Coordinación para servicios de administración y mantenimiento de rastros

020206010302 Coordinación para servicios de administración y mantenimiento de parques

OBJETIVO DEL PROGRAMA PRESUPUESTARIO: Se refiere al conjunto de acciones que se llevan a cabo para la modernización y rehabilitación de plazas, jardines públicos, centros comerciales y demás infraestructura en donde se presten servicios comunales, contando con la participación de los diferentes niveles de gobierno incluyendo la iniciativa privada.

DEPENDENCIA GENERAL: H00 SERVICIOS PUBLICOS

DEPENDENCIA AUXILIAR: 128 Parques y Jardines, 145 Panteones, 146 Rastro

ESTRUCTURA DEL INDICADOR

NOMBRE DEL INDICADOR: Porcentaje de acciones de mantenimiento realizadas a los centros de esparcimiento público municipal.

FÓRMULA DEL CÁLCULO: (Acciones de mantenimiento a los centros de esparcimiento público municipal realizadas/Acciones de mantenimiento a los centros de esparcimiento público programadas)*100

INTERPRETACIÓN: Eficiencia

DIMENSIÓN QUE ATIENDE: Eficiencia

DESCRIPCIÓN DEL FACTOR DE COMPARACIÓN:

FRECUENCIA DE MEDICIÓN: Trimestral

AMBITO GEOGRAFICO:

COBERTURA:

LINEA BASE

Numero: NA 1.2

No aplica

COMPORTAMIENTO DE LAS VARIABLES DURANTE EL TRIMESTRE: Abril-Junio

VARIABLE	UNIDAD DE MEDIDA	OPERACION	META ANUAL	AVANCE TRIMESTRAL		AVANCE ACUMULADO	
				Programado	%	Programado	%
Acciones de mantenimiento a los centros de esparcimiento público municipal realizadas			0.00	0.00	0.00	0.00	0.00
Acciones de mantenimiento a los centros de esparcimiento público municipal programadas			0.00	0.00	0.00	0.00	0.00

**COMPORTAMIENTO DEL INDICADOR
DESCRIPCIÓN DE LA META ANUAL**

META ANUAL	TRIMESTRE: Abril-Junio			AVANCE ACUMULADO		
	Programado	Alcanzado	EF%	Programado	Alcanzado	EF%
0.00	0.00	0.00	0.00	0.00	0.00	0.00

DESCRIPCIÓN DE RESULTADOS Y JUSTIFICACIÓN EN CASO DE VARIACIÓN SUPERIOR A ± 10 % RESPECTO A LO PROGRAMADO

EVALUACION DEL INDICADOR

DEPENDENCIA GENERAL: H00 SERVICIOS PUBLICOS

DEPENDENCIA AUXILIAR: 128 Parques y Jardines, 145 Panteones, 146 Rastro

ELABORO

A. Gloradulpe Cruz Gonzalez

NO BOLO

Sandra Cruz Montiel



MUNICIPIO DE AYTO: SAN JOSE DEL RINCON

PBRM-08B FICHA TECNICA DE SEGUIMIENTO DE INDICADORES 2023 DE GESTIÓN O ESTRATEGICO

TIPO DE FICHA: OSFEM

PILAR DE DESARROLLO / EJE TRANSVERSAL: 2 Pilar 2: Económico

TEMA DE DESARROLLO: Infraestructura y modernización de los servicios comunales

PROGRAMA PRESUPUESTARIO: 02020601 Modernización de los servicios comunales

PROYECTO PRESUPUESTARIO: 020206010301 Coordinación para la conservación de parques y jardines

020206010302 Coordinación para servicios de administración y mantenimiento de panteones

OBJETIVO DEL PROGRAMA PRESUPUESTARIO:

Se refiere al conjunto de acciones que se llevan a cabo para la modernización y rehabilitación de plazas, jardines públicos, centros comerciales y demás infraestructura en donde se presten servicios comunales, contando con la participación de los diferentes niveles de gobierno incluyendo la iniciativa privada.

DEPENDENCIA GENERAL: H00 SERVICIOS PUBLICOS
DEPENDENCIA AUXILIAR: 128 Parques y Jardines, 145 Panteones, 146 Rastro

ESTRUCTURA DEL INDICADOR

NOMBRE DEL INDICADOR: Porcentaje de solicitudes atendidas para el mantenimiento de los panteones municipales.

FORMULA DEL CÁLCULO: (Solicitudes de mantenimiento a los panteones municipales atendidas/Total de solicitudes presentadas para el mantenimiento a los panteones municipales)*100

INTERPRETACIÓN: Mantenimiento a los panteones.

DIMENSIÓN QUE ATIENDE: Eficiencia

FRECUENCIA DE MEDICIÓN:

Trimestral

DESCRIPCIÓN DEL FACTOR DE COMPARACIÓN: Municipal

AMBITO GEOGRAFICO: RURAL

COBERTURA: 100082

LINEA BASE: 0

Numero: NA 2.1

COMPORTAMIENTO DE LAS VARIABLES DURANTE EL TRIMESTRE: Abril-Junio

VARIABLE	UNIDAD DE MEDIDA	OPERACION	META ANUAL		AVANCE TRIMESTRAL		AVANCE ACUMULADO		
			Programado	%	Alcanzado	%	Programado	%	
Solicitudes de mantenimiento a los panteones municipales atendidas	Solicitud	Sumable	5.00	1.00	20.00	1.00	100.00	1.00	100.00
Total de solicitudes presentadas para el mantenimiento a los panteones municipales	Solicitud	Sumable	5.00	1.00	20.00	1.00	100.00	1.00	100.00

**COMPORTAMIENTO DEL INDICADOR
DESCRIPCIÓN DE LA META ANUAL**

Mantenimiento a los panteones:

TRIMESTRE: Abril-Junio

META ANUAL	AVANCE TRIMESTRAL			AVANCE ACUMULADO		
	Programado	Alcanzado	EF%	Programado	Alcanzado	EF%
100.00	100.00	100.00	100.00	verde	100.00	100.00

DESCRIPCIÓN DE RESULTADOS Y JUSTIFICACIÓN EN CASO DE VARIACIÓN SUPERIOR A ± 10 % RESPECTO A LO PROGRAMADO
SE RECIBEN SOLICITUDES DE MANTENIMIENTO A PANTEONES

EVALUACION DEL INDICADOR

SE PROGRAMA EN EL SEGUNDO TRIMESTRE

DEPENDENCIA GENERAL: H00 SERVICIOS PUBLICOS

DEPENDENCIA AUXILIAR: 128 Parques y Jardines, 145 Panteones, 146 Rastro

ELABORO

J. Guadalupe Cruz Gonzalez

ELABORO

Sandra Cruz Montiel

FECHA DE ELABORACION: 02/08/2023

Hoja: 320 de 484



MUNICIPIO DE AYTO: SAN JOSE DEL RINCON

Pbrm-08b FICHA TECNICA DE SEGUIMIENTO DE INDICADORES 2023 DE GESTIÓN O ESTRATEGICO

TIPO DE FICHA: OSFEM

PILAR DE DESARROLLO / EJE TRANSVERSAL: 2 Pilar 2: Económico

TEMA DE DESARROLLO: Infraestructura y modernización de los servicios comunales

PROGRAMA PRESUPUESTARIO: 02020601 Modernización de los servicios comunales

PROYECTO PRESUPUESTARIO: 020206010301 Coordinación para la conservación de parques y jardines

020206010303 Coordinación para servicios de administración y mantenimiento de rastos

OBJETIVO DEL PROGRAMA PRESUPUESTARIO:

Se refiere al conjunto de acciones que se llevan a cabo para la modernización y rehabilitación de plazas, jardines públicos, centros comerciales y demás infraestructura en donde se prestan servicios comunales, contando con la participación de los diferentes niveles de gobierno incluyendo la iniciativa privada.

DEPENDENCIA GENERAL: H00 SERVICIOS PUBLICOS

DEPENDENCIA AUXILIAR: 128 Parques y Jardines, 145 Panteones, 146 Rastro

ESTRUCTURA DEL INDICADOR

NOMBRE DEL INDICADOR: Porcentaje de mantenimientos realizados al rastro municipal
FÓRMULA DEL CÁLCULO: (Acciones de mantenimiento al rastro municipal realizadas/Acciones de mantenimiento al rastro municipal programadas)*100
INTERPRETACIÓN: Eficiencia
DIMENSIÓN QUE ATIENDE: Eficiencia
DESCRIPCIÓN DEL FACTOR DE COMPARACIÓN:
AMBITO GEOGRAFICO:
COBERTURA:
LINEA BASE

FRECUENCIA DE MEDICIÓN: Trimestral

Numero: NA 3.1 No aplica

VARIABLE	UNIDAD DE MEDIDA	OPERACION	META ANUAL	AVANCE TRIMESTRAL		AVANCE ACUMULADO	
				Programado	%	Alcanzado	%
Acciones de mantenimiento al rastro municipal realizadas			0.00	0.00	0.00	0.00	0.00
Acciones de mantenimiento al rastro municipal programadas			0.00	0.00	0.00	0.00	0.00

COMPORTAMIENTO DEL INDICADOR
DESCRIPCION DE LA META ANUAL

META ANUAL	TRIMESTRE: Abril-Junio			AVANCE ACUMULADO		
	Programado	Alcanzado	EF%	Programado	Alcanzado	EF%
0.00	0.00	0.00	0.00	0.00	0.00	0.00

DESCRIPCIÓN DE RESULTADOS Y JUSTIFICACIÓN EN CASO DE VARIACIÓN SUPERIOR A ± 10 % RESPECTO A LO PROGRAMADO

EVALUACION DEL INDICADOR

DEPENDENCIA GENERAL: H00 SERVICIOS PUBLICOS
DEPENDENCIA AUXILIAR: 128 Parques y Jardines, 145 Panteones, 146 Rastro

ELABORADO:

128 Parques y Jardines, 145 Panteones, 146 Rastro

REVISADO:

128 Parques y Jardines, 145 Panteones, 146 Rastro



MUNICIPIO DE AYTO: SAN JOSE DEL RINCÓN

PBrm-08b FICHA TECNICA DE SEGUIMIENTO DE INDICADORES 2023 DE GESTIÓN O ESTRATEGICO

TIPO DE FICHA: OSFEM

PILAR DE DESARROLLO / EJE TRANSVERSAL: 2 Pilar 2: Económico

TEMA DE DESARROLLO: Infraestructura y modernización de los servicios comunales

PROGRAMA PRESUPUESTARIO: 02020601 Modernización de los servicios comunales

PROYECTO PRESUPUESTARIO: 020206010301 Coordinación para la conservación de parques y jardines

020206010303 Coordinación para servicios de administración y mantenimiento de rastros

OBJETIVO DEL PROGRAMA PRESUPUESTARIO: Se refiere al conjunto de acciones que se llevan a cabo para la modernización y rehabilitación de plazas, jardines públicos, centros comerciales y demás infraestructura en donde se prestan servicios comunales, contando con la participación de los diferentes niveles de gobierno incluyendo la iniciativa privada.

DEPENDENCIA GENERAL: H00 SERVICIOS PUBLICOS

DEPENDENCIA AUXILIAR: 128 Parques y Jardines, 145 Parleones, 146 Rastro

ESTRUCTURA DEL INDICADOR

NOMBRE DEL INDICADOR: Porcentaje de capacitaciones normativas y técnicas al personal del rastro municipal.

FÓRMULA DEL CÁLCULO: (Capacitaciones normativas y técnicas al personal del rastro municipal realizadas/(Capacitaciones normativas y técnicas programadas)*100

INTERPRETACIÓN: Eficiencia

FRECUENCIA DE MEDICIÓN:

Trimestral

DESCRIPCIÓN DEL FACTOR DE COMPARACIÓN:

AMBITO GEOGRAFICO:

COBERTURA:

LINEA BASE

Numero: NA 3.2 No aplica

COMPORTAMIENTO DE LAS VARIABLES DURANTE EL TRIMESTRE: Abril-Junio

VARIABLE	UNIDAD DE MEDIDA	OPERACION	META ANUAL	AVANCE TRIMESTRAL		AVANCE ACUMULADO			
				Programado	%	Alcanzado	%	Programado	%
Capacitaciones normativas y técnicas al personal del rastro municipal realizadas			0.00	0.00	0.00	0.00	0.00	0.00	0.00
Capacitaciones normativas y técnicas programadas			0.00	0.00	0.00	0.00	0.00	0.00	0.00

COMPORTAMIENTO DEL INDICADOR DESCRIPCION DE LA METAANUAL

METAANUAL	TRIMESTRE: Abril-Junio			
	AVANCE TRIMESTRAL		AVANCE ACUMULADO	
	Programado	Alcanzado	EF%	SEMAFORO
0.00	0.00	0.00	0.00	

DESCRIPCIÓN DE RESULTADOS Y JUSTIFICACIÓN EN CASO DE VARIACIÓN SUPERIOR A ± 10 % RESPECTO A LO PROGRAMADO

EVALUACION DEL INDICADOR

DEPENDENCIA GENERAL: H00 SERVICIOS PUBLICOS

DEPENDENCIA AUXILIAR: 128 Parques y Jardines, 145 Parleones, 146 Rastro

ELABORADO

Guadalupe Cruz Gonzalez

NO BO

Sandra Cruz Montiel

FECHA DE ELABORACION: 02/09/2023

Hoja: 322 de 484



MUNICIPIO DE AYTO: SAN JOSE DEL RINCON

Pbrm-08b FICHA TECNICA DE SEGUIMIENTO DE INDICADORES 2023 DE GESTIÓN O ESTRATEGICO

TIPO DE FICHA: OSFEM

PILAR DE DESARROLLO / EJE TRANSVERSAL: 1 Pilar 1: Social
 TEMA DE DESARROLLO: Salud y bienestar incluyente
 PROGRAMA PRESUPUESTARIO: 02030101 Prevención médica para la comunidad
 PROYECTO PRESUPUESTARIO: 020301010203 Entornos y comunidades saludables
 OBJETIVO DEL PROGRAMA PRESUPUESTARIO: Incluye acciones de promoción, prevención y difusión de la salud pública para contribuir a la disminución de enfermedades y mantener un buen estado de salud de la población municipal.
 DEPENDENCIA GENERAL: 101 DESARROLLO SOCIAL
 DEPENDENCIA AUXILIAR: 153 Atención a la Salud

ESTRUCTURA DEL INDICADOR

NOMBRE DEL INDICADOR: Porcentaje de programas de prevención de la salud difundidos.
 FORMULA DEL CALCULO: (Programas de prevención de la salud difundidos/programas de prevención de la salud programados a difundir)*100
 INTERPRETACIÓN: Programa de prevención a la salud.
 DIMENSIÓN QUE ATIENDE: Eficiencia
 DESCRIPCIÓN DEL FACTOR DE COMPARACIÓN: Municipal
 AMBITO GEOGRAFICO: rural
 COBERTURA: 100082
 LINEA BASE: 0

FRECUENCIA DE MEDICIÓN:

Semestral

Numero: NC 2

COMPORTAMIENTO DE LAS VARIABLES DURANTE EL TRIMESTRE: Abril-Junio

VARIABLE	UNIDAD DE MEDIDA	OPERACION	META ANUAL	AVANCE TRIMESTRAL		AVANCE ACUMULADO	
				Programado	%	Programado	%
Programas de prevención de la salud difundidos	Consulta	Sumable	200.00	100.00	50.00	100.00	100.00
Programas de prevención de la salud programados a difundir	Consulta	Sumable	200.00	100.00	50.00	100.00	100.00

COMPORTAMIENTO DEL INDICADOR
DESCRIPCIÓN DE LA META ANUAL

Programa de prevención a la salud:

TRIMESTRE: Abril-Junio

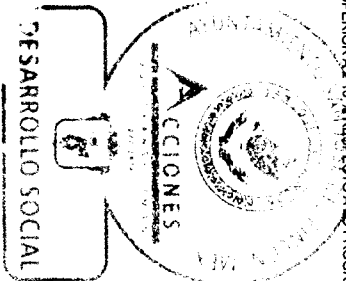
META ANUAL	AVANCE TRIMESTRAL			AVANCE ACUMULADO		
	Programado	Alcanzado	EF%	Programado	Alcanzado	EF%
100.00	100.00	100.00	100.00	100.00	100.00	100.00

DESCRIPCIÓN DE RESULTADOS Y JUSTIFICACIÓN EN CASO DE VARIACIÓN SUPERIOR A 10% RESPECTO A LO PROGRAMADO
Programas de prevención de la salud difundidos

EVALUACIÓN DEL INDICADOR

Se lleva de acuerdo a lo programado
 DEPENDENCIA GENERAL: 101 DESARROLLO SOCIAL
 DEPENDENCIA AUXILIAR: 153 Atención a la Salud

ELABORADO



Sandra Cruz Montiel

Lic. Mariem Javier González

Sandra Cruz Montiel

FECHA DE ELABORACIÓN: 02/09/2023

Hoja: 323 de 484



MUNICIPIO DE AYTO: SAN JOSE DEL RINCÓN

PRM-08b FICHA TECNICA DE SEGUIMIENTO DE INDICADORES 2023 DE GESTIÓN O ESTRATEGICO

TIPO DE FICHA: OSFEM

PILAR DE DESARROLLO / EJE TRANSVERSAL: 1 Pilar 1: Social
TEMA DE DESARROLLO: Salud y bienestar incluyendo
PROGRAMA PRESUPUESTARIO: 02030101 Prevención médica para la comunidad
PROYECTO PRESUPUESTARIO: 020301010203 Entornos y comunidades saludables
OBJETIVO DEL PROGRAMA PRESUPUESTARIO: Incluir acciones de promoción, prevención y difusión de la salud pública para contribuir a la disminución de enfermedades y mantener un buen estado de salud de la población municipal.
DEPENDENCIA GENERAL: 101 DESARROLLO SOCIAL
DEPENDENCIA AUXILIAR: 153 Atención a la Salud

ESTRUCTURA DEL INDICADOR

NOMBRE DEL INDICADOR: Porcentaje de pláticas de promoción de la salud realizadas en el territorio municipal.
FÓRMULA DEL CÁLCULO: (Pláticas de promoción de la salud y de Prevención de enfermedades realizadas/Pláticas de promoción de la salud y Prevención de enfermedades programadas) *100
INTERPRETACIÓN: Pláticas programadas por periodo.
DIMENSIÓN QUE ATIENDE: Eficacia
DESCRIPCIÓN DEL FACTOR DE COMPARACIÓN: Municipal
AMBITO GEOGRAFICO: RURAL
COBERTURA: 100082
LÍNEA BASE: 0
Numero: NA 1.1
FRECUENCIA DE MEDICIÓN: Trimestral

COMPORTAMIENTO DE LAS VARIABLES DURANTE EL TRIMESTRE: Abril-Junio

VARIABLE	UNIDAD DE MEDIDA	OPERACION	META ANUAL	AVANCE TRIMESTRAL		AVANCE ACUMULADO	
				Programado	%	Alcanzado	%
Pláticas de promoción de la salud y de Prevención de enfermedades realizadas	Taller	Sumable	30.00	6.00	20.00	6.00	100.00
Pláticas de promoción de la salud y Prevención de enfermedades programadas	Taller	Sumable	30.00	6.00	20.00	6.00	100.00

**COMPORTAMIENTO DEL INDICADOR
DESCRIPCIÓN DE LA META ANUAL**

TRIMESTRE: Abril-Junio

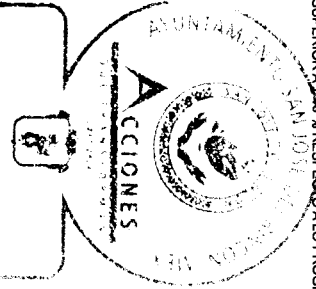
META ANUAL	AVANCE TRIMESTRAL				AVANCE ACUMULADO			
	Programado	Alcanzado	EF%	SEMAFORO	Programado	Alcanzado	EF%	SEMAFORO
100.00	100.00	100.00	100.00	verde	100.00	100.00	100.00	verde

DESCRIPCIÓN DE RESULTADOS Y JUSTIFICACIÓN EN CASO DE VARIACIÓN SUPERIOR A 40% RESPECTO A LO PROGRAMADO
SE REALIZAN TALLERES EN DIFERENTES COMUNIDADES

EVALUACION DEL INDICADOR

SE CUMPLE CON LO ESTABLECIDO
DEPENDENCIA GENERAL: 101 DESARROLLO SOCIAL
DEPENDENCIA AUXILIAR: 153 Atención a la Salud

ELABORO DESARROLLO SOCIAL



Lic. Mariem River González

Sandra Cruz Montiel

FECHA DE ELABORACION: 02/09/2023

Hoja: 324 de 484



MUNICIPIO DE AYTO: **SAN JOSE DEL RINCON**

PBRm-08b FICHA TECNICA DE SEGUIMIENTO DE INDICADORES 2023 DE GESTIÓN O ESTRATEGICO

TIPO DE FICHA: OSFEM

PILAR DE DESARROLLO / EJE TRANSVERSAL: 1 Pilar 1: Social

TEMA DE DESARROLLO: Salud y bienestar incluyente

PROGRAMA PRESUPUESTARIO: 02030101 **Prevención médica para la comunidad**

PROYECTO PRESUPUESTARIO: 020301010203 Entornos y comunidades saludables

OBJETIVO DEL PROGRAMA PRESUPUESTARIO: Incluir acciones de promoción, prevención y difusión de la salud pública para contribuir a la disminución de enfermedades y mantener un buen estado de salud de la población municipal.

DEPENDENCIA GENERAL: I01 DESARROLLO SOCIAL

DEPENDENCIA AUXILIAR: 153 Atención a la Salud

ESTRUCTURA DEL INDICADOR

NOMBRE DEL INDICADOR: Porcentaje de dosis de biológicos aplicados en los módulos de vacunación.

FÓRMULA DEL CALCULO: (Dosis de biológicos aplicado/ Dosis de biológicos programados para aplicar) *100

INTERPRETACIÓN: Eficacia

DIMENSIÓN QUE ATIENDE: Eficacia

DESCRIPCIÓN DEL FACTOR DE COMPARACIÓN:

AMBITO GEOGRAFICO: COBERTURA:

LINEA BASE

FRECUENCIA DE MEDICIÓN:

Trimestral

Numero: NA 1.2 No aplica

COMPORTAMIENTO DE LAS VARIABLES DURANTE EL TRIMESTRE: Abril-Junio

VARIABLE	UNIDAD DE MEDIDA	OPERACION	META ANUAL	AVANCE TRIMESTRAL		AVANCE ACUMULADO	
				Programado	%	Programado	%
Dosis de biológicos aplicados			0.00	0.00	0.00	0.00	0.00
Dosis de biológicos programados para aplicar			0.00	0.00	0.00	0.00	0.00

COMPORTAMIENTO DEL INDICADOR
DESCRIPCIÓN DE LA META ANUAL

TRIMESTRE: Abril-Junio


META ANUAL	AVANCE TRIMESTRAL			AVANCE ACUMULADO		
	Programado	Alcanzado	EF%	Programado	Alcanzado	EF%
0.00	0.00	0.00	0.00	0.00	0.00	0.00

DESCRIPCIÓN DE RESULTADOS Y JUSTIFICACIÓN EN CASO DE VARIACIÓN SUPERIOR A ± 10 % RESPECTO A LO PROGRAMADO

EVALUACION DEL INDICADOR

DEPENDENCIA GENERAL: I01 DESARROLLO SOCIAL

DEPENDENCIA AUXILIAR: 153 Atención a la Salud



ELABORADO POR: **DESARROLLO SOCIAL**

Lic. Mariem Javiera Gonzalez

Sandra Cruz Montiel

Sandra Cruz Montiel

FECHA DE ELABORACION: 02/08/2023

Hoja: 325 de 484



MUNICIPIO DE AYTO: SAN JOSE DEL RINCON

PBRM-08b FICHA TECNICA DE SEGUIMIENTO DE INDICADORES 2023 DE GESTIÓN O ESTRATEGICO

TPO DE FICHA: OSFEM

PILAR DE DESARROLLO / EJE TRANSVERSAL: 1 Pilar 1: Social
 TEMA DE DESARROLLO: Salud y bienestar incluyente
 PROGRAMA PRESUPUESTARIO: 02030101 Prevención médica para la comunidad
 PROYECTO PRESUPUESTARIO: 020301010203 Entornos y comunidades saludables
 OBJETIVO DEL PROGRAMA PRESUPUESTARIO: Incluye acciones de promoción, prevención y difusión de la salud pública para contribuir a la disminución de enfermedades y mantener un buen estado de salud de la población municipal.
 DEPENDENCIA GENERAL: 101 DESARROLLO SOCIAL
 DEPENDENCIA AUXILIAR: 153 Atención a la Salud

ESTRUCTURA DEL INDICADOR

NOMBRE DEL INDICADOR: Porcentaje de ilustrativos distribuidos para la promoción de la salud y prevención de enfermedades.

FÓRMULA DEL CALCULO: (Ilustrativos para la promoción de la salud y prevención de enfermedades distribuidos / Ilustrativos para la promoción de la salud y prevención de enfermedades programados a distribuir) *100

INTERPRETACIÓN: Distribución de ilustrativos.

DIMENSIÓN QUE ATIENDE: Eficacia
DESCRIPCIÓN DEL FACTOR DE COMPARACIÓN: Municipal
FRECUENCIA DE MEDICIÓN: Trimestral

AMBITO GEOGRAFICO: RURAL

COBERTURA: 100082

LINEA BASE: 0

Numero: NA 2.1

COMPORTAMIENTO DE LAS VARIABLES DURANTE EL TRIMESTRE: Abril-Junio

VARIABLE	UNIDAD DE MEDIDA	OPERACION	META ANUAL	AVANCE TRIMESTRAL			AVANCE ACUMULADO				
				Programado	%	Alcanzado	Programado	%	Alcanzado		
Ilustrativos para la promoción de la salud y prevención de enfermedades distribuidos	Cariel	Sumable	450.00	200.00	44.44	200.00	100.00	400.00	88.89	400.00	100.00
Ilustrativos para la promoción de la salud y prevención de enfermedades programados a distribuir	Cariel	Sumable	450.00	200.00	44.44	200.00	100.00	400.00	88.89	400.00	100.00

COMPORTAMIENTO DEL INDICADOR
DESCRIPCIÓN DE LA META ANUAL

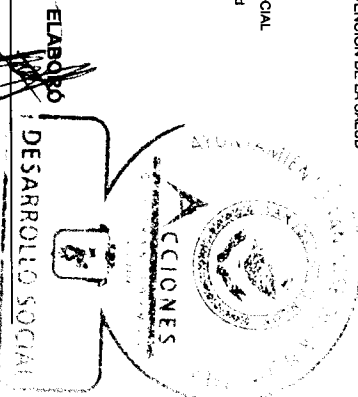
Distribución de ilustrativos:

META ANUAL	TRIMESTRE: Abril-Junio			AVANCE TRIMESTRAL			AVANCE ACUMULADO		
	Programado	Alcanzado	EF%	Programado	Alcanzado	EF%	Programado	Alcanzado	SEMAFORO
100.00	100.00	100.00	100.00	100.00	100.00	100.00	100.00	100.00	verde

DESCRIPCIÓN DE RESULTADOS Y JUSTIFICACIÓN EN CASO DE VARIACIÓN SUPERIOR A ± 10 % RESPECTO A LO PROGRAMADO
DIFUNDIR INFORMACIÓN QUE AYUDE A MEJORAR LA PREVENCIÓN DE LA SALUD

SE CUMPLE CON LO ESTABLECIDO
EVALUACIÓN DEL INDICADOR

DEPENDENCIA GENERAL: 101 DESARROLLO SOCIAL
DEPENDENCIA AUXILIAR: 153 Atención a la Salud



Lic. Mariem Javier González

Sandra Cruz Montiel

FECHA DE ELABORACION: 02/08/2023

Hoja: 326 de 484



MUNICIPIO DE AYTO: SAN JOSE DEL RINCÓN

PBRm-08b FICHA TECNICA DE SEGUIMIENTO DE INDICADORES 2023 DE GESTIÓN O ESTRATEGICO

TIPO DE FICHA: OSFEM

PILAR DE DESARROLLO / EJE TRANSVERSAL: 3 Pilar 3: Territorial
 TEMA DE DESARROLLO: Ciudades y comunidades sostenibles
 PROGRAMA PRESUPUESTARIO: 02040201 Cultura y arte
 PROYECTO PRESUPUESTARIO: 020402010101 Servicios culturales

ESTRUCTURA DEL INDICADOR

NOMBRE DEL INDICADOR: Porcentaje de eventos culturales y artísticos realizados.
 FÓRMULA DEL CÁLCULO: (Eventos culturales y artísticos realizados/[Eventos culturales y artísticos programados])*100
 INTERPRETACIÓN: Eventos culturales efectuados.
 DIMENSIÓN QUE ATIENDE: Eficiencia

FRECUENCIA DE MEDICIÓN:

Semestral

DESCRIPCIÓN DEL FACTOR DE COMPARACIÓN: Municipal
 AMBITO GEOGRAFICO: rural
 COBERTURA: 10082
 LINEA BASE: 0

Numero: NC 1

COMPORTAMIENTO DE LAS VARIABLES DURANTE EL TRIMESTRE: Abril-Junio

VARIABLE	UNIDAD DE MEDIDA	OPERACION	META ANUAL	AVANCE TRIMESTRAL		AVANCE ACUMULADO			
				Programado	%	Alcanzado	%	Alcanzado	%
Eventos culturales y artísticos realizados	Evento	Sumable	11.00	5.00	45.45	5.00	100.00	5.00	100.00
Eventos culturales y artísticos programados	Evento	Sumable	11.00	5.00	45.45	5.00	100.00	5.00	100.00

COMPORTAMIENTO DEL INDICADOR
 DESCRIPCIÓN DE LA META ANUAL

Eventos culturales efectuados.

TRIMESTRE: Abril-Junio

META ANUAL	AVANCE TRIMESTRAL				AVANCE ACUMULADO			
	Programado	Alcanzado	EF%	SEMAFORO	Programado	Alcanzado	EF%	SEMAFORO
100.00	100.00	100.00	100.00	verde	100.00	100.00	100.00	verde

DESCRIPCIÓN DE RESULTADOS Y JUSTIFICACIÓN EN CASO DE VARIACIÓN SUPERIOR A ± 10 % RESPECTO A LO PROGRAMADO

EVALUACION DEL INDICADOR

Se lleva acabo de acuerdo a lo programado
 DEPENDENCIA GENERAL: 101 DESARROLLO SOCIAL
 DEPENDENCIA AUXILIAR: 141 Educación



MUNICIPIO DE AYTO: SAN JOSE DEL RINCON

PBrm-08b FICHA TECNICA DE SEGUIMIENTO DE INDICADORES 2023 DE GESTIÓN O ESTRATEGICO

TIPO DE FICHA: OSFEM

PILAR DE DESARROLLO / EJE TRANSVERSAL: 3 Pilar 3: Territorial
 Ciudades y comunidades sostenibles
 PROGRAMA PRESUPUESTARIO: 02040201 Cultura y arte
 PROYECTO PRESUPUESTARIO: 020402010101 Servicios culturales
 OBJETIVO DEL PROGRAMA PRESUPUESTARIO: Incluye los proyectos encaminados a promover la difusión y desarrollo de las diferentes manifestaciones culturales y artísticas.
 DEPENDENCIA GENERAL: 101 DESARROLLO SOCIAL
 DEPENDENCIA AUXILIAR: 141 Educación

ESTRUCTURA DEL INDICADOR

NOMBRE DEL INDICADOR: Porcentaje de vida cultural en días naturales
 FORMULA DEL CALCULO: (Días calendario con eventos culturales y artísticos programados/Días Calendario Naturales)*100
 INTERPRETACIÓN: Eventos culturales efectuados.
 DIMENSIÓN QUE ATIENDE: Eficiencia
 DESCRIPCIÓN DEL FACTOR DE COMPARACIÓN: Municipal
 AMBITO GEOGRAFICO: rural
 COBERTURA: 100082
 LINEA BASE: 0

FRECUENCIA DE MEDICIÓN:

Semestral

Numero: NA 1.1

COMPORTAMIENTO DE LAS VARIABLES DURANTE EL TRIMESTRE: Abril-Junio

Días calendario con eventos culturales y artísticos programados	Días Calendario Naturales	UNIDAD DE MEDIDA	OPERACION		META ANUAL	AVANCE TRIMESTRAL				AVANCE ACUMULADO			
			Actividad	Sumable		Programado	%	Alcanzado	%	Programado	%	Alcanzado	%
		Día		Sumable	11.00	5.00	45.45	5.00	100.00	5.00	45.45	5.00	100.00
				Sumable	365.00	182.00	49.88	182.00	100.00	182.00	49.88	182.00	100.00


**COMPORTAMIENTO DEL INDICADOR
DESCRIPCIÓN DE LA META ANUAL**

METANUAL		TRIMESTRE: Abril-Junio			
		AVANCE TRIMESTRAL		AVANCE ACUMULADO	
Programado	Alcanzado	EF%	SEMAFORO	Programado	Alcanzado
3.01	2.75	2.75	verde	2.75	2.75

DESCRIPCIÓN DE RESULTADOS Y JUSTIFICACIÓN EN CASO DE VARIACIÓN SUPERIOR A ± 10 % RESPECTO A LO PROGRAMADO
 Días calendario con eventos culturales y artísticos programados

EVALUACION DEL INDICADOR

Se lleva acabo de acuerdo a lo programado
 DEPENDENCIA GENERAL: 101 DESARROLLO SOCIAL
 DEPENDENCIA AUXILIAR: 141 Educación



ELABORADO POR:
 SANDRA CRUZ MONTIEL
 ELABORADO POR:
 SANDRA CRUZ MONTIEL

Lic. Mariem Javiera Godínez

VO. BO.
 SANDRA CRUZ MONTIEL

Sandra Cruz Montiel

FECHA DE ELABORACION: 02/08/2023

Hoja: 328 de 494



MUNICIPIO DE AYTO: SAN JOSE DEL RINCON

PBRM-08b FICHA TECNICA DE SEGUIMIENTO DE INDICADORES 2023 DE GESTION O ESTRATEGICO

TIPO DE FICHA: OSFEM

PILAR DE DESARROLLO / EJE TRANSVERSAL: 3 Pilar 3: Territorial
TEMA DE DESARROLLO: Ciudades y comunidades sostenibles
PROGRAMA PRESUPUESTARIO: 02040201 Cultura y arte
PROYECTO PRESUPUESTARIO: 020402010101 Servicios culturales
OBJETIVO DEL PROGRAMA PRESUPUESTARIO: Incluye los proyectos encaminados a promover la difusión y desarrollo de las diferentes manifestaciones culturales y artísticas.
DEPENDENCIA GENERAL: 101 DESARROLLO SOCIAL
DEPENDENCIA AUXILIAR: 141 Educación

ESTRUCTURA DEL INDICADOR

FRECUENCIA DE MEDICION:

Trimestral

NOMBRE DEL INDICADOR: Porcentaje de actividades y eventos culturales y artistico publicados.
FORMULA DEL CALCULO: (Actividades y eventos publicados / Total de eventos programados) *100
INTERPRETACION: Eventos culturales efectuados.
DIMENSION QUE ATIENDE: Eficiencia
DESCRIPCION DEL FACTOR DE COMPARACION: Municipal
AMBITO GEOGRAFICO: RURAL
COBERTURA: 100082
LINEA BASE: 0
Numero: NA 1.2

COMPORTAMIENTO DE LAS VARIABLES DURANTE EL TRIMESTRE: Abril-Junio

VARIABLE	UNIDAD DE MEDIDA	OPERACION	META ANUAL		AVANCE TRIMESTRAL		AVANCE ACUMULADO	
			Programado	%	Alcanzado	%	Programado	%
Actividades y eventos publicados	Actividad	Sumable	11.00	9.08	1.00	100.00	5.00	45.45
Total de eventos programados	Actividad	Sumable	11.00	9.08	1.00	100.00	5.00	45.45

COMPORTAMIENTO DEL INDICADOR
DESCRIPCION DE LA META ANUAL

Eventos culturales efectuados.

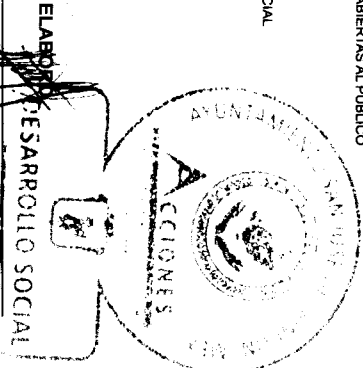
TRIMESTRE: Abril-Junio

METAANUAL	AVANCE TRIMESTRAL				AVANCE ACUMULADO			
	Programado	Alcanzado	EF%	SEMAFORO	Programado	Alcanzado	EF%	SEMAFORO
100.00	100.00	100.00	100.00	verde	100.00	100.00	100.00	verde

DESCRIPCION DE RESULTADOS Y JUSTIFICACION EN CASO DE VARIACION SUPERIOR A ± 10 % RESPECTO A LO PROGRAMADO SE LLEVAN ACABO LAS ACTIVIDADES SOCIOCULTURALES ABIERTAS AL PUBLICO

EVALUACION DEL INDICADOR

SE CUMPLE CON LO ESTABLECIDO
DEPENDENCIA GENERAL: 101 DESARROLLO SOCIAL
DEPENDENCIA AUXILIAR: 141 Educación



ELABORADO POR: SANDRA CRUZ MONTIEL
DESARROLLO SOCIAL

Lic. Mariam Javiera González

Sandra Cruz Montiel

FECHA DE ELABORACION: 02/08/2023

Hora: 3:29 de 4:04



MUNICIPIO DE AYTO: SAN JOSE DEL RINCON

PBRm-08d FICHA TECNICA DE SEGUIMIENTO DE INDICADORES 2023 DE GESTIÓN O ESTRATEGICO

TIPO DE FICHA: OSFEM

PILAR DE DESARROLLO / EJE TRANSVERSAL: 3 Pilar 3: Territorial
 TEMA DE DESARROLLO: Ciudades y comunidades sostenibles
 PROGRAMA PRESUPUESTARIO: 02040201 Cultura y arte
 PROYECTO PRESUPUESTARIO: 020402010101 Servicios culturales
 OBJETIVO DEL PROGRAMA PRESUPUESTARIO: Incluye los proyectos encaminados a promover la difusión y desarrollo de las diferentes manifestaciones culturales y artísticas.
 DEPENDENCIA GENERAL: 101 DESARROLLO SOCIAL
 DEPENDENCIA AUXILIAR: 141 Educación

ESTRUCTURA DEL INDICADOR

NOMBRE DEL INDICADOR: Porcentaje de aprovechamiento de espacios con expresiones artísticas y culturales
 FÓRMULA DEL CÁLCULO: (Espacios con expresiones artísticas y culturales/Total de espacios susceptibles para albergar expresiones artísticas y culturales) *100
 INTERPRETACIÓN: Eventos culturales efectuados.
 DIMENSIÓN QUE ATIENDE: Eficiencia
 DESCRIPCIÓN DEL FACTOR DE COMPARACIÓN: Municipal
 AMBITO GEOGRAFICO: RURAL
 COBERTURA: 100082
 LINEA BASE: 0

FRECUENCIA DE MEDICIÓN: Mensual

Numero: NA 1.3

COMPORTAMIENTO DE LAS VARIABLES DURANTE EL TRIMESTRE: Abril-Junio

VARIABLE	UNIDAD DE MEDIDA	OPERACION	META ANUAL	AVANCE TRIMESTRAL		AVANCE ACUMULADO	
				Programado	%	Programado	%
Espacios con expresiones artísticas y culturales	Espacio	Sumable	11.00	1.00	9.09	1.00	100.00
Total de espacios susceptibles para albergar expresiones artísticas y culturales	Espacio	Sumable	11.00	1.00	9.09	1.00	100.00

COMPORTAMIENTO DEL INDICADOR
DESCRIPCIÓN DE LA META ANUAL

Eventos culturales efectuados.


TRIMESTRE: Abril-Junio

META ANUAL	AVANCE TRIMESTRAL			AVANCE ACUMULADO		
	Programado	Alcanzado	EF%	Programado	Alcanzado	EF%
100.00	100.00	100.00	100.00	100.00	100.00	100.00

DESCRIPCIÓN DE RESULTADOS Y JUSTIFICACIÓN EN CASO DE VARIACIÓN SUPERIOR A 10% RESPECTO A LO PROGRAMADO
SE REALIZAN ACTIVIDADES EN LOS ESPACIOS QUE E OTORGARON

EVALUACIÓN DEL INDICADOR

SE CUMPLE CON LO ESTABLECIDO
 DEPENDENCIA GENERAL: 101 DESARROLLO SOCIAL
 DEPENDENCIA AUXILIAR: 141 Educación



Lic. Mariem Jávila Gándarez

Sandra Cruz Montiel

FECHA DE ELABORACIÓN: 02/08/2023

Hoja 330 de 484



MUNICIPIO DE AYTO: SAN JOSE DEL RINCON

Pbrm-08b FICHA TECNICA DE SEGUIMIENTO DE INDICADORES 2023 DE GESTIÓN O ESTRATEGICO

TIPO DE FICHA: OSFEM

PILAR DE DESARROLLO / EJE TRANSVERSAL: 3 Pilar 3: Territorial
 TEMA DE DESARROLLO: Ciudades y comunidades sostenibles
 PROGRAMA PRESUPUESTARIO: 02040201 Cultura y arte
 PROYECTO PRESUPUESTARIO: 020402010101 Servicios culturales

OBJETIVO DEL PROGRAMA PRESUPUESTARIO: Incluye los proyectos encaminados a promover la difusión y desarrollo de las diferentes manifestaciones culturales y artísticas.
 DEPENDENCIA GENERAL: 101 DESARROLLO SOCIAL
 DEPENDENCIA AUXILIAR: 141 Educación

ESTRUCTURA DEL INDICADOR

NOMBRE DEL INDICADOR: Porcentaje de expresiones artísticas y culturales realizadas
 FÓRMULA DEL CÁLCULO: (Expresiones artísticas y culturales realizadas / Solicitudes de expresiones artísticas y culturales recibidas) *100
 INTERPRETACIÓN:
 DIMENSIÓN QUE ATIENDE: Eficiencia
 FRECUENCIA DE MEDICIÓN: Mensual

DESCRIPCIÓN DEL FACTOR DE COMPARACIÓN:
 AMBITO GEOGRAFICO:
 COBERTURA:
 LINEA BASE

Numero: NA 1.4 No aplica

COMPORTAMIENTO DE LAS VARIABLES DURANTE EL TRIMESTRE: Abril-Junio

VARIABLE	UNIDAD DE MEDIDA	OPERACION	META ANUAL	AVANCE TRIMESTRAL		AVANCE ACUMULADO	
				Programado	%	Programado	%
Expresiones artísticas y culturales realizadas			0.00	0.00	0.00	0.00	0.00
Solicitudes de expresiones artísticas y culturales recibidas			0.00	0.00	0.00	0.00	0.00

COMPORTAMIENTO DEL INDICADOR DESCRIPCIÓN DE LA META ANUAL

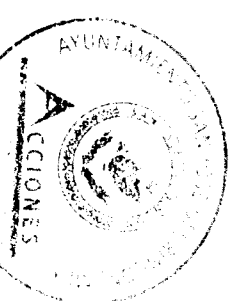
TRIMESTRE: Abril-Junio

META ANUAL	AVANCE TRIMESTRAL			AVANCE ACUMULADO		
	Programado	Alcanzado	EF%	Programado	Alcanzado	EF%
0.00	0.00	0.00	0.00	0.00	0.00	0.00

DESCRIPCIÓN DE RESULTADOS Y JUSTIFICACIÓN EN CASO DE VARIACIÓN SUPERIOR A ± 10 % RESPECTO A LO PROGRAMADO

EVALUACION DEL INDICADOR

DEPENDENCIA GENERAL: 101 DESARROLLO SOCIAL
 DEPENDENCIA AUXILIAR: 141 Educación



ELABORADO POR: SANDRA CRUZ MONTIEL
 ELABORACION: 02/09/2023

Lic. Marlem Javier González

VO. PO. SANDRA CRUZ MONTIEL



MUNICIPIO DE ATO: **SAN JOSE DEL RINCON**

Pbrm-08b FICHA TECNICA DE SEGUIMIENTO DE INDICADORES 2023 DE GESTIÓN O ESTRATEGICO

TIPO DE FICHA: OSFEM

PILAR DE DESARROLLO / EJE TRANSVERSAL: 1 Pilar 1: Social

TEMA DE DESARROLLO: Educación Incluyente y de calidad

PROGRAMA PRESUPUESTARIO: 02050101 Educación básica

PROYECTO PRESUPUESTARIO: 020501010106 Apoyo municipal a la educación básica

OBJETIVO DEL PROGRAMA PRESUPUESTARIO: Engloba las acciones de apoyo tendientes al mejoramiento de los servicios de educación en los diferentes sectores de la población en sus niveles inicial, preescolar, primaria y secundaria conforme a los programas de estudio establecidos en el Plan y programas autorizados por la SEP, asimismo incluye las acciones de apoyo para el fortalecimiento de la formación, actualización, capacitación y profes

DEPENDENCIA GENERAL: F00 DESARROLLO URBANO Y OBRAS PUBLICAS

DEPENDENCIA AUXILIAR: 124 Obras Publicas

ESTRUCTURA DEL INDICADOR

NOMBRE DEL INDICADOR: Porcentaje de planteles educativos de nivel básico mejorados.

FÓRMULA DEL CÁLCULO: (Planteles educativos de nivel básico mejorados/Planteles educativos de nivel básico programados a mejorar)*100

INTERPRETACIÓN: Planteles educativos mejorados.

DIMENSIÓN QUE ATIENDE: Eficiencia

DESCRIPCIÓN DEL FACTOR DE COMPARACIÓN: Municipal

AMBITO GEOGRAFICO: rural

COBERTURA: 100082

LINEA BASE: 0

Numero: NC 1

FRECUENCIA DE MEDICIÓN:

Semestral

COMPORTAMIENTO DE LAS VARIABLES DURANTE EL TRIMESTRE: Abril-Junio

VARIABLE	UNIDAD DE MEDIDA	OPERACION	META ANUAL	AVANCE TRIMESTRAL			AVANCE ACUMULADO		
				Programado	%	Alcanzado	Programado	%	Alcanzado
Planteles educativos de nivel básico mejorados	Obra	Sumable	5.00	2.00	40.00	2.00	100.00	2.00	100.00
Planteles educativos de nivel básico programados a mejorar	Obra	Sumable	5.00	2.00	40.00	2.00	100.00	2.00	100.00

**COMPORTAMIENTO DEL INDICADOR
DESCRIPCIÓN DE LA META ANUAL**

Planteles educativos mejorados.

TRIMESTRE: Abril-Junio

META ANUAL	AVANCE TRIMESTRAL			AVANCE ACUMULADO		
	Programado	Alcanzado	EF%	Programado	Alcanzado	EF%
100.00	100.00	100.00	100.00	100.00	100.00	100.00

DESCRIPCIÓN DE RESULTADOS Y JUSTIFICACIÓN EN CASO DE VARIACIÓN SUPERIOR A ± 10 % RESPECTO A LO PROGRAMADO
Planteles educativos de nivel básico mejorados

EVALUACION DEL INDICADOR

Se lleva acabo de acuerdo a lo establecido

DEPENDENCIA GENERAL: F00 DESARROLLO URBANO Y OBRAS PUBLICAS

DEPENDENCIA AUXILIAR: 124 Obras Publicas

ELABORO

Ing. Mauricio Reyes Vazquez

Sandra Cruz Montiel

FECHA DE ELABORACION: 02/08/2023

Hoja: 332 de 484



MUNICIPIO DE AYTO: SAN JOSE DEL RINCÓN

Pbrm-08b FICHA TECNICA DE SEGUIMIENTO DE INDICADORES 2023 DE GESTIÓN O ESTRATEGICO

TIPO DE FICHA: OSTFEM

PILAR DE DESARROLLO / EJE TRANSVERSAL: 1 Pilar 1: Social
 TEMA DE DESARROLLO: Educación Incluyente y de calidad
 PROGRAMA PRESUPUESTARIO: 02050101 Educación básica
 PROYECTO PRESUPUESTARIO: 020501010106 Apoyo municipal a la educación básica
 OBJETIVO DEL PROGRAMA PRESUPUESTARIO: Engloba las acciones de apoyo tendientes al mejoramiento de los servicios de educación en los diferentes sectores de la población en sus niveles inicial, preescolar, primaria y secundaria conforme a los programas de estudio establecidos en el Plan y programas autorizados por la SEP, asimismo incluye las acciones de apoyo para el fortalecimiento de la formación, actualización, capacitación y profes
 F00 DESARROLLO URBANO Y OBRAS PUBLICAS
 DEPENDENCIA AUXILIAR: 124 Obras Públicas

ESTRUCTURA DEL INDICADOR

NOMBRE DEL INDICADOR: Porcentaje de becas para el nivel de educación básica otorgadas.
 FÓRMULA DEL CÁLCULO: (Becas para el nivel de educación básica otorgadas/Becas para los niveles de educación básica programadas) * 100
 INTERPRETACIÓN:
 DIMENSIÓN QUE ATIENDE: Eficiencia
 FRECUENCIA DE MEDICIÓN: Semestral

DESCRIPCIÓN DEL FACTOR DE COMPARACIÓN:
 AMBITO GEOGRAFICO:
 COBERTURA:
 LINEA BASE

Numero: NC 2 No aplica

COMPORTAMIENTO DE LAS VARIABLES DURANTE EL TRIMESTRE: Abril-Junio

VARIABLE	UNIDAD DE MEDIDA	OPERACION	META ANUAL	AVANCE TRIMESTRAL		AVANCE ACUMULADO	
				Programado	%	Programado	%
Becas para el nivel de educación básica, otorgadas			0.00	0.00	0.00	0.00	0.00
Becas para los niveles de educación básica programadas			0.00	0.00	0.00	0.00	0.00

**COMPORTAMIENTO DEL INDICADOR
DESCRIPCIÓN DE LA METAANUAL**

METAANUAL	TRIMESTRE: Abril-Junio			
	AVANCE TRIMESTRAL		AVANCE ACUMULADO	
	Programado	Alcanzado	EF%	SEMAFORO
0.00	0.00	0.00	0.00	

DESCRIPCIÓN DE RESULTADOS Y JUSTIFICACIÓN EN CASO DE VARIACIÓN SUPERIOR A ± 10 % RESPECTO A LO PROGRAMADO

EVALUACION DEL INDICADOR

DEPENDENCIA GENERAL: F00 DESARROLLO URBANO Y OBRAS PUBLICAS
 DEPENDENCIA AUXILIAR: 124 Obras Públicas

ELABORÓ
 Ing. Mauricio Reyes Vazquez

VER BA
 Sandra Cruz Montiel



MUNICIPIO DE ATO: SAN JOSE DEL RINCON

Pbrm-08b FICHA TECNICA DE SEGUIMIENTO DE INDICADORES 2023 DE GESTIÓN O ESTRATEGICO

TIPO DE FICHA: OSFEM

PILAR DE DESARROLLO / EJE TRANSVERSAL: 1 Pilar 1: Social
 Educación Inuyente y de calidad
 PROGRAMA PRESUPUESTARIO: 02050101 Educación básica
 PROYECTO PRESUPUESTARIO: 020501010106 Apoyo municipal a la educación básica
 OBJETIVO DEL PROGRAMA PRESUPUESTARIO: Enjuba las acciones de apoyo tendientes al mejoramiento de los servicios de educación en los diferentes sectores de la población en sus niveles inicial, preescolar, primaria y secundaria conforme a los programas de estudio establecidos en el Plan y programas autorizados por la SEP, asimismo incluye las acciones de apoyo para el fortalecimiento de la formación, actualización, capacitación y profes
 F00 DESARROLLO URBANO Y OBRAS PUBLICAS
 DEPENDENCIA GENERAL: F00 Obras Públicas
 DEPENDENCIA AUXILIAR: 124 Obras Públicas

ESTRUCTURA DEL INDICADOR

NOMBRE DEL INDICADOR: Porcentaje de mantenimiento y equipamiento a planteles educativos realizados.

FÓRMULA DEL CÁLCULO: (Mantenimiento y equipamiento a planteles educativos realizados/ Mantenimiento y equipamiento a planteles educativos programados)*100

INTERPRETACIÓN: mantenimiento a planteles educativos.

DIMENSIÓN QUE ATIENDE: Eficiencia

DESCRIPCIÓN DEL FACTOR DE COMPARACIÓN: municipal

AMBITO GEOGRAFICO: rural

COBERTURA: 100082

LINEA BASE: 0

Numero: NA 1.1

FRECUENCIA DE MEDICIÓN:

Semestral

COMPORTAMIENTO DE LAS VARIABLES DURANTE EL TRIMESTRE: Abril-Junio

VARIABLE	UNIDAD DE MEDIDA	OPERACION	META ANUAL	AVANCE TRIMESTRAL			AVANCE ACUMULADO		
				Programado	%	Alcanzado	Programado	%	Alcanzado
Mantenimiento y equipamiento a planteles educativos realizados	obra	Sumable	5.00	2.00	40.00	2.00	100.00	2.00	100.00
Mantenimiento y equipamiento a planteles educativos programados	obra	Sumable	5.00	2.00	40.00	2.00	100.00	2.00	100.00

COMPORTAMIENTO DEL INDICADOR
DESCRIPCIÓN DE LA META ANUAL

mantenimiento a planteles educativos.

TRIMESTRE: Abril-Junio

META ANUAL	AVANCE TRIMESTRAL			AVANCE ACUMULADO		
	Programado	Alcanzado	EF%	Programado	Alcanzado	EF%
100.00	100.00	100.00	100.00	100.00	100.00	100.00

DESCRIPCIÓN DE RESULTADOS Y JUSTIFICACIÓN EN CASO DE VARIACIÓN SUPERIOR A ± 10 % RESPECTO A LO PROGRAMADO
Mantenimiento y equipamiento a planteles educativos realizados

EVALUACION DEL INDICADOR

Se lleva acabo de acuerdo con lo establecido

DEPENDENCIA GENERAL: F00 DESARROLLO URBANO Y OBRAS PUBLICAS

DEPENDENCIA AUXILIAR: 124 Obras Públicas

ELABORO

 Ing. Mauricio Reyes Vazquez

VALIDADO

 Sandra Cruz Montiel



MUNICIPIO DE AYTO: SAN JOSE DEL RINCON

Pbrm-08b FICHA TECNICA DE SEGUIMIENTO DE INDICADORES 2023 DE GESTIÓN O ESTRATEGICO

TIPO DE FICHA: OSFEM

PILAR DE DESARROLLO / EJE TRANSVERSAL: 1 Pilar 1: Social

TEMA DE DESARROLLO: Educación Incluyente y de calidad

PROGRAMA PRESUPUESTARIO: 02050101 Educación básica

PROYECTO PRESUPUESTARIO: 020501010106 Apoyo municipal a la educación básica

OBJETIVO DEL PROGRAMA PRESUPUESTARIO: Ejecuta las acciones de apoyo tendientes al mejoramiento de los servicios de educación en los diferentes sectores de la población en sus niveles inicial, preescolar, primaria y secundaria conforme a los programas de estudio establecidos en el Plan y programas autorizados por la SEP, asimismo incluye las acciones de apoyo para el fortalecimiento de la formación, actualización, capacitación y roles

DEPENDENCIA GENERAL: F00 DESARROLLO URBANO Y OBRAS PUBLICAS

DEPENDENCIA AUXILIAR: 124 Obras Publicas

ESTRUCTURA DEL INDICADOR

NOMBRE DEL INDICADOR: Porcentaje de solicitudes para becas validadas.

FÓRMULA DEL CÁLCULO: (Solicitudes para becas validadas/Solicitudes para becas recibidas)*100

INTERPRETACION:

DIMENSION QUE ATIENDE: Eficiencia

DESCRIPCIÓN DEL FACTOR DE COMPARACIÓN:

AMBITO GEOGRAFICO:

COBERTURA:

LINEA BASE

Numero: NA 2.1

No aplica

FRECUENCIA DE MEDICIÓN: Semestral

COMPORTAMIENTO DE LAS VARIABLES DURANTE EL TRIMESTRE: Abril-Junio

VARIABLE	UNIDAD DE MEDIDA	OPERACION	META ANUAL	AVANCE TRIMESTRAL		AVANCE ACUMULADO	
				Programado	%	Programado	%
Solicitudes para becas validadas			0.00	0.00	0.00	0.00	0.00
Solicitudes para becas recibidas			0.00	0.00	0.00	0.00	0.00

COMPORTAMIENTO DEL INDICADOR
DESCRIPCIÓN DE LA METAANUAL

TRIMESTRE: Abril-Junio

METAANUAL	AVANCE TRIMESTRAL				AVANCE ACUMULADO			
	Programado	Alcanzado	EF%	SEMAFORO	Programado	Alcanzado	EF%	SEMAFORO
0.00	0.00	0.00	0.00		0.00	0.00	0.00	

DESCRIPCIÓN DE RESULTADOS Y JUSTIFICACIÓN EN CASO DE VARIACIÓN SUPERIOR A ± 10 % RESPECTO A LO PROGRAMADO

EVALUACION DEL INDICADOR

DEPENDENCIA GENERAL: F00 DESARROLLO URBANO Y OBRAS PUBLICAS

DEPENDENCIA AUXILIAR: 124 Obras Publicas

ELABORO
Ing. Mauricio Reyes Viquez

DO. BO.
Sandra Cruz Montiel



MUNICIPIO DE AYTO: SAN JOSE DEL RINCON

Pbrm-08b FICHA TECNICA DE SEGUIMIENTO DE INDICADORES 2023 DE GESTIÓN O ESTRATEGICO

TIPO DE FICHA: OSFEM

PILAR DE DESARROLLO / EJE TRANSVERSAL: 1 Pilar 1: Social
 TEMA DE DESARROLLO: Educación Incluyente y de calidad
 PROGRAMA PRESUPUESTARIO: 02050201 Educación media superior
 PROYECTO PRESUPUESTARIO: 020502010105 Apoyo municipal a la educación media superior
 OBJETIVO DEL PROGRAMA PRESUPUESTARIO: Comprende las acciones de apoyo, tendientes a mejorar los servicios de bachillerato general y tecnológico en las modalidades escolarizadas, no escolarizado, mixto, a distancia y abierto, conforme a los programas de estudios establecidos en el plan y programas autorizados por la SEP, con el objeto de fortalecer la formación, actualización, capacitación y profesionalización de docentes y administrat
 DEPENDENCIA GENERAL: F00 DESARROLLO URBANO Y OBRAS PUBLICAS
 DEPENDENCIA AUXILIAR: 124 Obras Públicas

ESTRUCTURA DEL INDICADOR

NOMBRE DEL INDICADOR: Porcentaje becas para la educación de media superior entregadas.
 FÓRMULA DEL CÁLCULO: $(\text{Becas para la educación media superior entregadas} / \text{Becas para la educación media superior solicitadas}) * 100$
 INTERPRETACIÓN:
 DIMENSIÓN QUE ATIENDE: Eficiencia
 FRECUENCIA DE MEDICIÓN: Semestral
 DESCRIPCIÓN DEL FACTOR DE COMPARACIÓN:
 AMBITO GEOGRAFICO:
 COBERTURA:
 LINEA BASE

Numero: NC 1 No aplica

COMPORTAMIENTO DE LAS VARIABLES DURANTE EL TRIMESTRE: Abril-Junio

VARIABLE	UNIDAD DE MEDIDA	OPERACION	META ANUAL	AVANCE TRIMESTRAL			AVANCE ACUMULADO		
				Programado	%	Alcanzado	Programado	%	Alcanzado
Becas para la educación media superior entregadas			0.00	0.00	0.00	0.00	0.00	0.00	0.00
Becas para la educación media superior solicitadas			0.00	0.00	0.00	0.00	0.00	0.00	0.00

COMPORTAMIENTO DEL INDICADOR
 DESCRIPCIÓN DE LA META ANUAL

META ANUAL	TRIMESTRE: Abril-Junio			AVANCE TRIMESTRAL			AVANCE ACUMULADO		
	Programado	Alcanzado	EF%	Programado	Alcanzado	EF%	Programado	Alcanzado	EF%
0.00	0.00	0.00	0.00	0.00	0.00	0.00	0.00	0.00	0.00

DESCRIPCIÓN DE RESULTADOS Y JUSTIFICACIÓN EN CASO DE VARIACIÓN SUPERIOR A ± 10 % RESPECTO A LO PROGRAMADO

EVALUACION DEL INDICADOR

DEPENDENCIA GENERAL: F00 DESARROLLO URBANO Y OBRAS PUBLICAS
 DEPENDENCIA AUXILIAR: 124 Obras Públicas

ELABORÓ
 Ing. Mauricio Reyes Vazquez

SANDRA CRUZ MONTIEL
 SANDRA CRUZ MONTIEL



MUNICIPIO DE AYTO: SAN JOSE DEL RINCON

PBRm-08b FICHA TECNICA DE SEGUIMIENTO DE INDICADORES 2023 DE GESTIÓN O ESTRATEGICO

TIPO DE FICHA: OSFEM

PILAR DE DESARROLLO / EJE TRANSVERSAL: 1 Pilar 1: Social
 Educación Incluyente y de calidad

TEMA DE DESARROLLO: 02050201 Educación media superior

PROGRAMA PRESUPUESTARIO: 020502010105 Apoyo municipal a la educación media superior

PROYECTO PRESUPUESTARIO: Comprende las acciones de apoyo, tendientes a mejorar los servicios de bachillerato general y tecnológico en las modalidades escolarizadas, no escolarizado, mixto, a distancia y abierto, conforme a los programas de estudios establecidos en el plan y programas autorizados por la SEP, con el objeto de fortalecer la formación, actualización, capacitación y profesionalización de docentes y administrat

OBJETIVO DEL PROGRAMA PRESUPUESTARIO: F00 DESARROLLO URBANO Y OBRAS PUBLICAS

DEPENDENCIA GENERAL: 124 Obras Publicas

DEPENDENCIA AUXILIAR: ESTRUCTURA DEL INDICADOR

NOMBRE DEL INDICADOR: Porcentaje de escuelas publicas beneficiadas con apoyos para mejorar la infraestructura educativa.

FORMULA DEL CALCULO: (Escuelas publicas beneficiadas con apoyos para mejorar la infraestructura educativa /Escuelas publicas de educación media superior) *100

INTERPRETACION: Escuelas publicas beneficiadas con apoyo para mejorar la infraestructura

DIMENSION QUE ATIENDE: Eficiencia

DESCRIPCIÓN DEL FACTOR DE COMPARACIÓN: Municipal

AMBITO GEOGRAFICO: rural

COBERTURA: 100082

LINEA BASE: 0

Numero: NC 2

FRECUENCIA DE MEDICION: Semestral

COMPORTAMIENTO DE LAS VARIABLES DURANTE EL TRIMESTRE: Abril-Junio

VARIABLE	UNIDAD DE MEDIDA	OPERACION	META ANUAL	AVANCE TRIMESTRAL		AVANCE ACUMULADO	
				Programado	%	Alcanzado	%
Escuelas publicas beneficiadas con apoyos para mejorar la infraestructura educativa	Obra	Sumable	5.00	4.00	80.00	4.00	100.00
Escuelas publicas de educación media superior	Escuela	Constante	30.00	30.00	100.00	30.00	100.00

COMPORTAMIENTO DEL INDICADOR
 DESCRIPCION DE LA META ANUAL

Escuelas publicas beneficiadas con apoyo para mejorar la infraestructura

TRIMESTRE: Abril-Junio

METAANUAL	AVANCE TRIMESTRAL				AVANCE ACUMULADO			
	Programado	Alcanzado	EF%	SEMAFORO	Programado	Alcanzado	EF%	SEMAFORO
16.67	13.33	13.33	100.00	verde	13.33	13.33	100.00	verde

DESCRIPCIÓN DE RESULTADOS Y JUSTIFICACIÓN EN CASO DE VARIACIÓN SUPERIOR A ± 10 % RESPECTO AL O PROGRAMADO

Escuelas publicas beneficiadas con apoyos para mejorar la infraestructura educativa

COMPORTAMIENTO DEL INDICADOR

Se lleva acabo de acuerdo a lo programado

DEPENDENCIA GENERAL: F00 DESARROLLO URBANO Y OBRAS PUBLICAS

DEPENDENCIA AUXILIAR: 124 Obras Publicas

ELABORÓ

Ing. Matriel Reyes Vazquez

Santra Cruz Montiel



MUNICIPIO DE AYTO: SAN JOSE DEL RINCON

PBRm-08b FICHA TECNICA DE SEGUIMIENTO DE INDICADORES 2023 DE GESTIÓN O ESTRATEGICO

TIPO DE FICHA: OSFEM

PILAR DE DESARROLLO / EJE TRANSVERSAL: 1 Pilar 1: Social

TEMA DE DESARROLLO: Educación Inuyente y de calidad

PROGRAMA PRESUPUESTARIO: 02050201 Educación media superior

PROYECTO PRESUPUESTARIO: 020502010105 Apoyo municipal a la educación media superior

OBJETIVO DEL PROGRAMA PRESUPUESTARIO: Comprende las acciones de apoyo, tendientes a mejorar los servicios de bachillerato general y tecnológico en las modalidades escolarizadas, no escolarizado, mixto, a distancia y abierto, conforme a los programas de estudios establecidos en el plan y programas autorizados por la SEP, con el objeto de fortalecer la formación, actualización, capacitación y profesionalización de docentes y administrati

DEPENDENCIA GENERAL: F00 DESARROLLO URBANO Y OBRAS PUBLICAS

DEPENDENCIA AUXILIAR: 124 Obras Publicas

ESTRUCTURA DEL INDICADOR

NOMBRE DEL INDICADOR: Porcentaje de sesiones del Comité de Becas

FÓRMULA DEL CÁLCULO: (Sesiones del Comité de Becas realizadas/Sesiones del Comité de Becas programadas)*100

INTERPRETACIÓN:

Eficiencia

FRECUENCIA DE MEDICIÓN:

Trimestral

DESCRIPCIÓN DEL FACTOR DE COMPARACIÓN:

AMBITO GEOGRAFICO:

COBERTURA:

LINEA BASE

Numero: NA 1.1

No aplica

COMPORTAMIENTO DE LAS VARIABLES DURANTE EL TRIMESTRE: Abril-Junio

VARIABLE	UNIDAD DE MEDIDA	OPERACION	META ANUAL	AVANCE TRIMESTRAL		AVANCE ACUMULADO				
				Programado	%	Alcanzado	%	Programado	%	Alcanzado
Sesiones del Comité de Becas realizadas			0.00	0.00	0.00	0.00	0.00	0.00	0.00	0.00
Sesiones del Comité de Becas programadas			0.00	0.00	0.00	0.00	0.00	0.00	0.00	0.00

COMPORTAMIENTO DEL INDICADOR
DESCRIPCIÓN DE LA META ANUAL

TRIMESTRE: Abril-Junio

METAANUAL	AVANCE TRIMESTRAL			AVANCE ACUMULADO		
	Programado	Alcanzado	EF%	Programado	Alcanzado	EF%
0.00	0.00	0.00	0.00	0.00	0.00	0.00

DESCRIPCIÓN DE RESULTADOS Y JUSTIFICACIÓN EN CASO DE VARIACIÓN SUPERIOR A ± 10 % RESPECTO A LO PROGRAMADO

SEMAFORO

DEPENDENCIA GENERAL: F00 DESARROLLO URBANO Y OBRAS PUBLICAS
DEPENDENCIA AUXILIAR: 124 Obras Publicas

ELABORÓ

Ing. Mauricio Reyes Vazquez

ELABORÓ

Sandra Cruz Montiel

FECHA DE ELABORACION: 02/08/2023

Hoja: 338 de 494



MUNICIPIO DE AYTO: SAN JOSE DEL RINCON

PBRM-088 FICHA TECNICA DE SEGUIMIENTO DE INDICADORES 2023 DE GESTION O ESTRATEGICO

TIPO DE FICHA: OSFEM

PILAR DE DESARROLLO / EJE TRANSVERSAL: 1 Pilar 1: Social
 EDUCACION INCLUYENTE Y DE CALIDAD

TEMA DE DESARROLLO: Educación Incluyente y de calidad
 PROGRAMA PRESUPUESTARIO: 02060201 Educación media superior
 PROYECTO PRESUPUESTARIO: 020602010105 Apoyo municipal a la educación media superior

OBJETIVO DEL PROGRAMA PRESUPUESTARIO: Comprende las acciones de apoyo, tendientes a mejorar los servicios de bachillerato general y tecnológico en las modalidades escolarizadas, no escolarizado, mixto, a distancia y abierto, conforme a los programas de estudios establecidos en el plan y programas autorizados por la SEP, con el objeto de fortalecer la formación, actualización, capacitación y profesionalización de docentes y administrativos

DEPENDENCIA GENERAL: F00 DESARROLLO URBANO Y OBRAS PUBLICAS
 DEPENDENCIA AUXILIAR: 124 Obras Publicas

ESTRUCTURA DEL INDICADOR

FRECUENCIA DE MEDICION: Trimestral

NOMBRE DEL INDICADOR: Porcentaje de planteles educativos verificados.
 FORMULA DEL CALCULO: (Planteles educativos verificados/Planteles educativos existentes)*100
 INTERPRETACION: Planteles educativos verificados
 DIMENSION QUE ATIENDE: Eficiencia
 DESCRIPCION DEL FACTOR DE COMPARACION: Municipal
 AMBITO GEOGRAFICO: RURAL
 COBERTURA: 100082
 LINEA BASE: 0
 Numero: NA 2.1

COMPORTAMIENTO DE LAS VARIABLES DURANTE EL TRIMESTRE: Abril-Junio

VARIABLE	UNIDAD DE MEDIDA	OPERACION	META ANUAL	AVANCE TRIMESTRAL			AVANCE ACUMULADO		
				Programado	%	Alcanzado	Programado	%	Alcanzado
Planteles educativos verificados	Obra	Sumable	5.00	4.00	80.00	4.00	100.00	4.00	100.00
Planteles educativos existentes	Escuela	Constante	0.00	30.00	0.00	30.00	100.00	30.00	100.00

COMPORTAMIENTO DEL INDICADOR DESCRIPCION DE LA META ANUAL

TRIMESTRE: Abril-Junio

META ANUAL	AVANCE TRIMESTRAL			AVANCE ACUMULADO		
	Programado	Alcanzado	EF%	Programado	Alcanzado	EF%
16.67	13.33	13.33	100.00	13.33	13.33	100.00

DESCRIPCION DE RESULTADOS Y JUSTIFICACION EN CASO DE VARIACION SUPERIOR A ± 10 % RESPECTO A LO PROGRAMADO SE EJECUTAN OBRAS DE INFRAESTRUCTURA EN PLANTELES DE EDUCACION MEDIA SUPERIOR

EVALUACION DEL INDICADOR

SE PROGRAMA EN EL SEGUNDO TRIMESTRE
 DEPENDENCIA GENERAL: F00 DESARROLLO URBANO Y OBRAS PUBLICAS
 DEPENDENCIA AUXILIAR: 124 Obras Publicas

ELABORÓ
 Ing. Mauricio Reyes Vazquez

VA. BO.
 Sandra Cruz Montiel



MUNICIPIO DE AYTO: SAN JOSE DEL RINCON

Pbrm-08b FICHA TECNICA DE SEGUIMIENTO DE INDICADORES 2023 DE GESTIÓN O ESTRATEGICO

TIPO DE FICHA: OSFEM

PILAR DE DESARROLLO / EJE TRANSVERSAL: 1 Pilar 1: Social
 TEMA DE DESARROLLO: Educación Incluyente y de calidad
 PROGRAMA PRESUPUESTARIO: 02050501 Educación para adultos
 PROYECTO PRESUPUESTARIO: 0205050101 Alfabetización y educación básica para adultos
 OBJETIVO DEL PROGRAMA PRESUPUESTARIO: Incluye los proyectos tendientes a incrementar programas que ofrezcan a la población adulta con rezago educativo o desempleo oportunidades para concluir la educación básica, así como capacitarse para incorporarse al mercado laboral.
 DEPENDENCIA GENERAL: 01 DESARROLLO SOCIAL
 DEPENDENCIA AUXILIAR: 141 Educación

ESTRUCTURA DEL INDICADOR

NOMBRE DEL INDICADOR: Porcentaje de cursos del INEA impartido.
 FÓRMULA DEL CÁLCULO: (Cursos del INEA impartidos/Cursos del INEA programados)*100
 INTERPRETACIÓN: Personas alfabetizadas atendidas
 DIMENSIÓN QUE ATIENDE: Eficiencia
 DESCRIPCIÓN DEL FACTOR DE COMPARACIÓN: Municipal
 AMBITO GEOGRAFICO: RURAL
 COBERTURA: 100082
 LINEA BASE: 0

FRECUENCIA DE MEDICIÓN: Trimestral

Numero: NC 1

COMPORTAMIENTO DE LAS VARIABLES DURANTE EL TRIMESTRE: Abril-Junio

VARIABLE	UNIDAD DE MEDIDA	OPERACION	META ANUAL	AVANCE TRIMESTRAL			AVANCE ACUMULADO		
				Programado	%	Alcanzado	Programado	%	Alcanzado
Cursos del INEA impartidos	Examen	Sumable	4.00	1.00	25.00	0.00	2.00	50.00	0.00
Cursos del INEA programados	Examen	Sumable	4.00	1.00	25.00	0.00	2.00	50.00	1.00

COMPORTAMIENTO DEL INDICADOR
DESCRIPCIÓN DE LA META ANUAL

Personas alfabetizadas atendidas:

META ANUAL	TRIMESTRE: Abril-Junio			TRIMESTRE: Abril-Junio		
	Programado	Alcanzado	EF%	Programado	Alcanzado	EF%
100.00	100.00	0.00	0.00	100.00	0.00	0.00

DESCRIPCIÓN DE RESULTADOS Y JUSTIFICACIÓN EN CASO DE VARIACIÓN SUPERIOR AL 10% RESPECTO A LO PROGRAMADO
SE REALIZAN EXAMENES EN CONJUNTO CON INEA

EVALUACION DEL INDICADOR

SE PARA SEGUIMIENTO A LOS CURSOS PARA PODER CUMPLIR CON LO ESTABLECIDO
 DEPENDENCIA GENERAL: 01 DESARROLLO SOCIAL
 DEPENDENCIA AUXILIAR: 141 Educación

Lic. Mariam Jaimes Hernández

Sandra Cruz Montiel

FECHA DE ELABORACION: 02/09/2023

Hojas: 340 de 484



MUNICIPIO DE AYTO: SAN JOSE DEL RINCON

PBRM-08b FICHA TECNICA DE SEGUIMIENTO DE INDICADORES 2023 DE GESTIÓN O ESTRATEGICO

TIPO DE FICHA: OSFEM

PILAR DE DESARROLLO / EJE TRANSVERSAL: 1 Pilar 1: Social

TEMA DE DESARROLLO: Educación Incluyente y de calidad

PROGRAMA PRESUPUESTARIO: 02060501 Educación para adultos

PROYECTO PRESUPUESTARIO: 020505010101 Alfabetización y educación básica para adultos

OBJETIVO DEL PROGRAMA PRESUPUESTARIO: Incluye los proyectos tendientes a incrementar programas que ofrezcan a la población adulta con rezago educativo o desempleo oportunidades para concluir la educación básica, así como capacitarse para incorporarse al mercado laboral.

DEPENDENCIA GENERAL: 101 DESARROLLO SOCIAL

DEPENDENCIA AUXILIAR: 141 Educación

ESTRUCTURA DEL INDICADOR

NOMBRE DEL INDICADOR: Porcentaje de programas de atención a la demanda de educación para adultos cursados.

FORMULA DEL CALCULO: (Programas de atención a la demanda de educación para adultos cursados/Programas de atención a la demanda de educación para adultos)*100

INTERPRETACION:

Dimensión que atiende: Eficiencia

DESCRIPCIÓN DEL FACTOR DE COMPARACIÓN:

AMBITO GEOGRAFICO:

COBERTURA:

LINEA BASE

Numero: NC 2

No aplica

FRECUENCIA DE MEDICIÓN:

Trimestral

COMPORTAMIENTO DE LAS VARIABLES DURANTE EL TRIMESTRE: Abril-Junio

VARIABLE	UNIDAD DE MEDIDA	OPERACION	META ANUAL	AVANCE TRIMESTRAL		AVANCE ACUMULADO	
				Programado	%	Programado	%
Programas de atención a la demanda de educación para adultos cursados			0.00	0.00	0.00	0.00	0.00
Programas de atención a la demanda de educación para adultos			0.00	0.00	0.00	0.00	0.00

COMPORTAMIENTO DEL INDICADOR

DESCRIPCIÓN DE LA META ANUAL

TRIMESTRE: Abril-Junio

META ANUAL	AVANCE TRIMESTRAL			AVANCE ACUMULADO		
	Programado	Alcanzado	EF%	Programado	Alcanzado	EF%
0.00	0.00	0.00	0.00	0.00	0.00	0.00

DESCRIPCIÓN DE RESULTADOS Y JUSTIFICACIÓN EN CASO DE VARIACIÓN SUPERIOR A 10% RESPECTO A LO PROGRAMADO

EVALUACION DEL INDICADOR

DEPENDENCIA GENERAL: 101 DESARROLLO SOCIAL

DEPENDENCIA AUXILIAR: 141 Educación



ELABORADO

Lic. Marién Javier González

Sandra Cruz Montiel

FECHA DE ELABORACION: 02/09/2023

Hoja: 341 de 484



MUNICIPIO DE APTO: **SAN JOSE DEL RINCON**

Pbrm-08b FICHA TECNICA DE SEGUIMIENTO DE INDICADORES 2023 DE GESTIÓN O ESTRATEGICO

TIPO DE FICHA: OSFEM

PILAR DE DESARROLLO / EJE TRANSVERSAL: 1 Pilar 1: Social
TEMA DE DESARROLLO: Educación Incluyente y de calidad
PROGRAMA PRESUPUESTARIO: 02050501 Educación para adultos
PROYECTO PRESUPUESTARIO: 020505010101 Alfabetización y educación básica para adultos
OBJETIVO DEL PROGRAMA PRESUPUESTARIO: Incluye los proyectos tendientes a incrementar programas que ofrezcan a la población adulta con rezago educativo o desempleo oportunidades para concluir la educación básica, así como capacitarse para incorporarse al mercado laboral.
DEPENDENCIA GENERAL: 101 DESARROLLO SOCIAL
DEPENDENCIA AUXILIAR: 141 Educación

ESTRUCTURA DEL INDICADOR

NOMBRE DEL INDICADOR: Porcentaje de pláticas de invitación a los cursos del INEA
FÓRMULA DEL CÁLCULO: (Pláticas de invitación a los cursos del INEA adecuadas/Pláticas de invitación a los cursos del INEA programadas) *100
INTERPRETACIÓN: Personas alfabetizadas atendidas.
DIMENSIÓN QUE ATIENDE: Eficiencia
DESCRIPCIÓN DEL FACTOR DE COMPARACIÓN: Municipal
AMBITO GEOGRAFICO: RURAL
COBERTURA: 100082
LINEA BASE: 0
FRECUENCIA DE MEDICIÓN: Trimestral

Numero: NA 1,1

COMPORTAMIENTO DE LAS VARIABLES DURANTE EL TRIMESTRE: Abril-Junio

VARIABLE	UNIDAD DE MEDIDA	OPERACION	META ANUAL	AVANCE TRIMESTRAL		AVANCE ACUMULADO	
				Programado	%	Programado	%
Pláticas de invitación a los cursos del INEA efectuadas	Examen	Sumable	4.00	1.00	25.00	0.00	0.00
Pláticas de invitación a los cursos del INEA programadas	Examen	Sumable	4.00	1.00	25.00	0.00	0.00

COMPORTAMIENTO DEL INDICADOR
DESCRIPCIÓN DE LA META ANUAL

Personas alfabetizadas atendidas


TRIMESTRE: Abril-Junio

META ANUAL	AVANCE TRIMESTRAL			AVANCE ACUMULADO		
	Programado	Alcanzado	EF%	Programado	Alcanzado	EF%
100.00	100.00	0.00	0.00	100.00	0.00	0.00

DESCRIPCIÓN DE RESULTADOS Y JUSTIFICACIÓN EN CASO DE VARIACIÓN SUPERIOR A ±10% RESPECTO A LO PROGRAMADO
SE REALIZAN PLÁTICAS DE ORIENTACIÓN HACIA LOS EXÁMENES DE INEA

EVALUACION DEL INDICADOR

SE DARA SEGUIMIENTO A LAS PLÁTICAS PARA PODER CUMPLIR CON LO ESTABLECIDO
 DEPENDENCIA GENERAL: 101 DESARROLLO SOCIAL
 DEPENDENCIA AUXILIAR: 141 Educación



ELABORADO POR: SANDRA CRUZ MONTIEL
ARROLLO SOCIAL

Lic. Mariem Jaelen Cortez

Sandra Cruz Montiel



MUNICIPIO DE AYTO: SAN JOSE DEL RINCON

PBRm-08b FICHA TECNICA DE SEGUIMIENTO DE INDICADORES 2023 DE GESTIÓN O ESTRATEGICO

TIPO DE FICHA: OSFEM

PILAR DE DESARROLLO / EJE TRANSVERSAL: 1 Pilar 1: Social
 Educación Incluyente y de calidad
 TEMA DE DESARROLLO: 02050501 Educación para adultos
 PROGRAMA PRESUPUESTARIO: 0205050101 Alfabetización y educación básica para adultos
 PROYECTO PRESUPUESTARIO: Incluye los proyectos tendientes a incrementar programas que ofrezcan a la población adulta con rezago educativo o desempleo oportunidades para concluir la educación básica, así como capacitarse para incorporarse al mercado laboral.
 OBJETIVO DEL PROGRAMA PRESUPUESTARIO: 101 DESARROLLO SOCIAL
 DEPENDENCIA GENERAL: 141 Educación
 DEPENDENCIA AUXILIAR: 141 Educación

NOMBRE DEL INDICADOR: Porcentaje de población adulta en rezago educativo encuestada
 FRECUENCIA DE MEDICIÓN: Trimestral
 FORMULA DEL CALCULO: (Población adulta en rezago educativo encuestada/Total de población adulta en rezago educativo)*100
 INTERPRETACIÓN: Eficiencia
 DIMENSIÓN QUE ATIENDE: Eficiencia
 DESCRIPCIÓN DEL FACTOR DE COMPARACIÓN:
 AMBITO GEOGRAFICO:
 COBERTURA:
 LINEA BASE

Numero: NA 2.1 No aplica

COMPORTAMIENTO DE LAS VARIABLES DURANTE EL TRIMESTRE: Abril-Junio

VARIABLE	UNIDAD DE MEDIDA	OPERACION	META ANUAL	AVANCE TRIMESTRAL		AVANCE ACUMULADO	
				Programado	%	Programado	%
Población adulta en rezago educativo encuestada			0.00	0.00	0.00	0.00	0.00
Total de población adulta en rezago educativo			0.00	0.00	0.00	0.00	0.00


COMPORTAMIENTO DEL INDICADOR
DESCRIPCIÓN DE LA META ANUAL

TRIMESTRE: Abril-Junio

METAANUAL	AVANCE TRIMESTRAL			AVANCE ACUMULADO		
	Programado	Alcanzado	EF%	Programado	Alcanzado	EF%
0.00	0.00	0.00	0.00	0.00	0.00	0.00

DESCRIPCIÓN DE RESULTADOS Y JUSTIFICACIÓN EN CASO DE VARIACIÓN SUPERIOR A 10 % RESPECTO A LO PROGRAMADO
 EVALUACION DEL INDICADOR

DEPENDENCIA GENERAL: 101 DESARROLLO SOCIAL
 DEPENDENCIA AUXILIAR: 141 Educación



EL ABORDAJE DEL DESARROLLO SOCIAL
 Lic. Mariem Javier González
 Sandra Cruz Montiel



MUNICIPIO DE AYTO: SAN JOSE DEL RINCÓN

PRM-08b FICHA TECNICA DE SEGUIMIENTO DE INDICADORES 2023 DE GESTIÓN O ESTRATEGICO

TIPO DE FICHA: OSFEM

PILAR DE DESARROLLO / EJE TRANSVERSAL: 1 Pilar 1: Social
TEMA DE DESARROLLO: Desarrollo humano incluyente, sin discriminación y libre de violencia
PROGRAMA PRESUPUESTARIO: 02060701 Pueblos Indígenas
PROYECTO PRESUPUESTARIO: 0206070103 Proyectos de desarrollo en comunidades indígenas
OBJETIVO DEL PROGRAMA PRESUPUESTARIO: Incluye el quehacer gubernamental para impulsar el desarrollo integral de los pueblos indígenas con la participación social y el respeto a sus costumbres y tradiciones.
DEPENDENCIA GENERAL: 101 DESARROLLO SOCIAL
DEPENDENCIA AUXILIAR: 151 Atención a los Pueblos Indígenas

ESTRUCTURA DEL INDICADOR

NOMBRE DEL INDICADOR: Porcentaje de espacios de exposición y comercialización de productos artesanales instalados.
FÓRMULA DEL CÁLCULO: (Espacios de exposición y comercialización de productos artesanales instalados / Espacios de exposición y comercialización de productos artesanales programados) * 100
INTERPRETACIÓN: Espacios de productos artesanales.
DIMENSION QUE ATIENDE: Eficiencia
DESCRIPCIÓN DEL FACTOR DE COMPARACIÓN: Municipal
AMBITO GEOGRAFICO: rural
COBERTURA: 100082
LINEA BASE: 0

FRECUENCIA DE MEDICIÓN: Semestral

Numero: NC 1

COMPORTAMIENTO DE LAS VARIABLES DURANTE EL TRIMESTRE: Abril-Junio

VARIABLE	UNIDAD DE MEDIDA	OPERACION	META ANUAL		AVANCE TRIMESTRAL				AVANCE ACUMULADO			
			Programado	Alcanzado	Programado	%	Alcanzado	%	Programado	%	Alcanzado	%
Espacios de exposición y comercialización de productos artesanales instalados	Espacio	Sumable	40.00	40.00	15.00	37.50	25.00	166.67	15.00	37.50	25.00	166.67
Espacios de exposición y comercialización de productos artesanales programados	Espacio	Sumable	40.00	40.00	15.00	37.50	15.00	100.00	15.00	37.50	15.00	100.00

**COMPORTAMIENTO DEL INDICADOR
DESCRIPCION DE LA META ANUAL**

Espacios de productos artesanales.

TRIMESTRE: Abril-Junio

META ANUAL	AVANCE TRIMESTRAL				AVANCE ACUMULADO			
	Programado	Alcanzado	EF%	SEMAFORO	Programado	Alcanzado	EF%	SEMAFORO
100.00	100.00	166.67	166.67	verde	100.00	166.67	166.67	verde

DESCRIPCIÓN DE RESULTADOS Y JUSTIFICACIÓN EN CASO DE VARIACIÓN SUPERIOR A 10% RESPECTO A LO PROGRAMADO
Espacios de exposición y comercialización de productos artesanales instalados

EVALUACION DEL INDICADOR

Se lleva acabo lo programado
DEPENDENCIA GENERAL: 101 DESARROLLO SOCIAL
DEPENDENCIA AUXILIAR: 151 Atención a los Pueblos Indígenas



ELABORO DESARROLLO SOCIAL

Lic. Marién Jaimes González

Sandra Cruz Montiel



MUNICIPIO DE AYTO: SAN JOSE DEL RINCON

PBrm-08b FICHA TECNICA DE SEGUIMIENTO DE INDICADORES 2023 DE GESTIÓN O ESTRATEGICO

TIPO DE FICHA: OSFEM

PILAR DE DESARROLLO / EJE TRANSVERSAL: 1 Pilar 1: Social

TEMA DE DESARROLLO: Desarrollo humano incluyente, sin discriminación y libre de violencia

PROGRAMA PRESUPUESTARIO: 02060701 Pueblos Indígenas

PROYECTO PRESUPUESTARIO: 0206070103 Proyectos de desarrollo en comunidades indígenas

OBJETIVO DEL PROGRAMA PRESUPUESTARIO: Incluye el quehacer gubernamental para impulsar el desarrollo integral de los pueblos indígenas con la participación social y el respeto a sus costumbres y tradiciones.

DEPENDENCIA GENERAL: 101 DESARROLLO SOCIAL

DEPENDENCIA AUXILIAR: 151 Atención a los Pueblos Indígenas

ESTRUCTURA DEL INDICADOR

NOMBRE DEL INDICADOR: Porcentaje de producción literaria de origen étnico.

FÓRMULA DEL CÁLCULO: (Producción literaria de origen étnico/Total de producción literaria en el municipio)*100

INTERPRETACIÓN:

DIMENSIÓN QUE ATIENDE: Eficiencia

DESCRIPCIÓN DEL FACTOR DE COMPARACIÓN:

AMBITO GEOGRAFICO:

COBERTURA:

LINEA BASE

FRECUENCIA DE MEDICIÓN:

Semestral

Numero: NC 2 No aplica

COMPORTAMIENTO DE LAS VARIABLES DURANTE EL TRIMESTRE: Abril-Junio

VARIABLE	UNIDAD DE MEDIDA	OPERACION	META ANUAL	AVANCE TRIMESTRAL		AVANCE ACUMULADO	
				Programado	%	Programado	%
Producción literaria de origen étnico			0.00	0.00	0.00	0.00	0.00
Total de producción literaria en el municipio			0.00	0.00	0.00	0.00	0.00

COMPORTAMIENTO DEL INDICADOR

DESCRIPCION DE LA META ANUAL


TRIMESTRE: Abril-Junio

META ANUAL	AVANCE TRIMESTRAL			AVANCE ACUMULADO		
	Programado	Alcanzado	EF%	Programado	Alcanzado	EF%
0.00	0.00	0.00	0.00	0.00	0.00	0.00

DESCRIPCIÓN DE RESULTADOS Y JUSTIFICACIÓN EN CASO DE VARIACIÓN SUPERIOR A ± 10.%, RESPECTO A LO PROGRAMADO

EVALUACION DEL INDICADOR

DEPENDENCIA GENERAL: 101 DESARROLLO SOCIAL
DEPENDENCIA AUXILIAR: 151 Atención a los Pueblos Indígenas



ELABORADO POR: SANDRA CRUZ MONTIEL

Lic. Marlem Javier Gonzalez

Sandra Cruz Montiel

FECHA DE ELABORACION: 02/09/2023

Hoja: 345 de 484



MUNICIPIO DE ATO: SAN JOSE DEL RINCON

Pbrm-08b FICHA TECNICA DE SEGUIMIENTO DE INDICADORES 2023 DE GESTIÓN O ESTRATEGICO

TIPO DE FICHA: OSFEM

PILAR DE DESARROLLO / EJE TRANSVERSAL: 1 Pilar 1: Social

TEMA DE DESARROLLO: Desarrollo humano incluyente, sin discriminación y libre de violencia

PROGRAMA PRESUPUESTARIO: 02060701 Pueblos Indígenas

PROYECTO PRESUPUESTARIO: 020607010103 Proyectos de desarrollo en comunidades indígenas

OBJETIVO DEL PROGRAMA PRESUPUESTARIO: Incluye el quehacer gubernamental para impulsar el desarrollo integral de los pueblos indígenas con la participación social y el respeto a sus costumbres y tradiciones.

DEPENDENCIA GENERAL: 101 DESARROLLO SOCIAL

DEPENDENCIA AUXILIAR: 151 Atención a los Pueblos Indígenas

ESTRUCTURA DEL INDICADOR

NOMBRE DEL INDICADOR: Porcentaje en estudios e investigaciones etnográficas realizados.

FÓRMULA DEL CÁLCULO: (Estudios e investigaciones etnográficas realizados/Estudios e investigaciones etnográficas programados)*100

INTERPRETACIÓN:

DIMENSIÓN QUE ATIENDE: Eficiencia

DESCRIPCIÓN DEL FACTOR DE COMPARACIÓN:

AMBITO GEOGRAFICO:

COBERTURA:

LINEA BASE

FRECUENCIA DE MEDICIÓN:

Semestral

Numero: NC 3 No aplica

COMPORTAMIENTO DE LAS VARIABLES DURANTE EL TRIMESTRE: Abril-Junio

VARIABLE	UNIDAD DE MEDIDA	OPERACION	META ANUAL	AVANCE TRIMESTRAL		AVANCE ACUMULADO	
				Programado	%	Programado	%
Estudios e investigaciones etnográficas realizados			0.00	0.00	0.00	0.00	0.00
Estudios e investigaciones etnográficas programados			0.00	0.00	0.00	0.00	0.00

COMPORTAMIENTO DEL INDICADOR

DESCRIPCION DE LA META ANUAL

TRIMESTRE: Abril-Junio


METAANUAL	AVANCE TRIMESTRAL				AVANCE ACUMULADO			
	Programado	Alcanzado	EF%	SEMAFORO	Programado	Alcanzado	EF%	SEMAFORO
0.00	0.00	0.00	0.00		0.00	0.00	0.00	

DESCRIPCIÓN DE RESULTADOS Y JUSTIFICACIÓN EN CASO DE VARIACIÓN SUPERIOR A ± 10 % RESPECTO A LO PROGRAMADO

EVALUACION DEL INDICADOR

DEPENDENCIA GENERAL: 101 DESARROLLO SOCIAL

DEPENDENCIA AUXILIAR: 151 Atención a los Pueblos Indígenas



ELABORADO POR: SANDRA CRUZ MONTIEL

Lic. Marlem Javier González

Sandra Cruz Montiel

FECHA DE ELABORACION: 02/08/2023

Hoja: 346 de 494



MUNICIPIO DE AYTO: SAN JOSE DEL RINCON

PBRM-08b FICHA TECNICA DE SEGUIMIENTO DE INDICADORES 2023 DE GESTIÓN O ESTRATEGICO

TIPO DE FICHA: OSFEM

PILAR DE DESARROLLO /EJE TRANSVERSAL: 1 Pilar 1: Social

TEMA DE DESARROLLO: Desarrollo humano incluyente, sin discriminación y libre de violencia

PROGRAMA PRESUPUESTARIO: 02060701 Pueblos Indígenas

PROYECTO PRESUPUESTARIO: 020607010103 Proyectos de desarrollo en comunidades indígenas

OBJETIVO DEL PROGRAMA PRESUPUESTARIO: Incluye el quehacer gubernamental para impulsar el desarrollo integral de los pueblos indígenas con la participación social y el respeto a sus costumbres y tradiciones.

DEPENDENCIA GENERAL: 101 DESARROLLO SOCIAL

DEPENDENCIA AUXILIAR: 151 Atención a los Pueblos Indígenas

ESTRUCTURA DEL INDICADOR

NOMBRE DEL INDICADOR: Porcentaje de festivales para la promoción y divulgación de la gastronomía autóctona.

FÓRMULA DEL CÁLCULO: (Festivales gastronómicos autóctonos realizados/Festivales gastronómicos autóctonos programados)*100

INTERPRETACIÓN: Eventos realizados.

DIMENSIÓN QUE ATIENDE: Eficacia

DESCRIPCIÓN DEL FACTOR DE COMPARACIÓN: Municipal

AMBITO GEOGRAFICO: rural

COBERTURA: 100082

LINEA BASE: 0

Numero: NC 4

FRECUENCIA DE MEDICIÓN:

Semestral

COMPORTAMIENTO DE LAS VARIABLES DURANTE EL TRIMESTRE: Abril-Junio

VARIABLE	UNIDAD DE MEDIDA	OPERACION	META ANUAL	AVANCE TRIMESTRAL		AVANCE ACUMULADO	
				Programado	%	Programado	%
Festivales gastronómicos autóctonos realizados	Evento	Sumable	1.00	0.00	0.00	0.00	0.00
Festivales gastronómicos autóctonos programados	Evento	Sumable	1.00	0.00	0.00	0.00	0.00

COMPORTAMIENTO DEL INDICADOR

DESCRIPCIÓN DE LA META ANUAL

Eventos realizados.

TRIMESTRE: Abril-Junio

METAANUAL	AVANCE TRIMESTRAL				AVANCE ACUMULADO			
	Programado	Alcanzado	EF%	SEMAFORO	Programado	Alcanzado	EF%	SEMAFORO
100.00	0.00	0.00	0.00	verde	0.00	0.00	0.00	verde

DESCRIPCIÓN DE RESULTADOS Y JUSTIFICACIÓN EN CASO DE VARIACIÓN SUPERIOR A ± 10 % RESPECTO A LO PROGRAMADO

EVALUACION DEL INDICADOR

EVALUACION DEL INDICADOR


Se lleva acabo

DEPENDENCIA GENERAL:

101 DESARROLLO SOCIAL

DEPENDENCIA AUXILIAR:

151 Atención a los Pueblos Indígenas



ELABORADO POR: SANDRA CRUZ MONTIEL

Lic. Mariam Benven González

HO. B. B. SANDRA CRUZ MONTIEL

FECHA DE ELABORACION: 02/08/2023

Hoja: 347 de 484



MUNICIPIO DE AYTO: SAN JOSE DEL RINCON

PBrm-08b FICHA TECNICA DE SEGUIMIENTO DE INDICADORES 2023 DE GESTIÓN O ESTRATEGICO

TIPO DE FICHA: OSFEM

PILAR DE DESARROLLO / EJE TRANSVERSAL: 1 Pilar 1: Social

TEMA DE DESARROLLO: Desarrollo humano incluyendo, sin discriminación y libre de violencia

PROGRAMA PRESUPUESTARIO: 02060701 Pueblos Indigenas

PROYECTO PRESUPUESTARIO: 020607010103 Proyectos de desarrollo en comunidades indigenas

OBJETIVO DEL PROGRAMA PRESUPUESTARIO: Incluye el quehacer gubernamental para impulsar el desarrollo integral de los pueblos indigenas con la participación social y el respeto a sus costumbres y tradiciones.

DEPENDENCIA GENERAL: 101 DESARROLLO SOCIAL

DEPENDENCIA AUXILIAR: 151 Atención a los Pueblos Indigenas

ESTRUCTURA DEL INDICADOR

NOMBRE DEL INDICADOR: Porcentaje de eventos culturales autóctonos realizados

FÓRMULA DEL CÁLCULO: (Eventos culturales autóctonos efectuados/Eventos autóctonos programados) *100

INTERPRETACIÓN: Eventos realizados.

DIMENSIÓN QUE ATIENDE: Eficacia

DESCRIPCIÓN DEL FACTOR DE COMPARACIÓN: Municipal

ÁMBITO GEOGRÁFICO: rural

COBERTURA: 100082

LÍNEA BASE: 0

Número: NC 5

FRECUENCIA DE MEDICIÓN: Semestral

COMPORTAMIENTO DE LAS VARIABLES DURANTE EL TRIMESTRE: Abril-Junio

VARIABLE	UNIDAD DE MEDIDA	OPERACION	META ANUAL	AVANCE TRIMESTRAL			AVANCE ACUMULADO		
				Programado	%	Alcanzado	Programado	%	Alcanzado
Eventos culturales autóctonos efectuados	Taller		0.00	56.00	0.00	48.00	86.71	0.00	0.00
Eventos autóctonos programados	Taller		112.00	56.00	50.00	56.00	100.00	0.00	0.00

COMPORTAMIENTO DEL INDICADOR DESCRIPCIÓN DE LA META ANUAL

META ANUAL	AVANCE TRIMESTRAL			AVANCE ACUMULADO		
	Programado	Alcanzado	EF%	Programado	Alcanzado	EF%
100.00	100.00	85.71	85.71	0.00	0.00	0.00

DESCRIPCIÓN DE RESULTADOS Y JUSTIFICACIÓN EN CASO DE VARIACIÓN SUPERIOR AL 10% RESPECTO A LO PROGRAMADO

EVALUACION DEL INDICADOR

Se llevan acabo
DEPENDENCIA GENERAL: 101 DESARROLLO SOCIAL
DEPENDENCIA AUXILIAR: 151 Atención a los Pueblos Indigenas



ELABORADO POR: SANDRA CRUZ MONTIEL
ELABORACION: SANDRA CRUZ MONTIEL

Lic. Mariem Jaffer Gonzalez

Sandra Cruz Montiel



MUNICIPIO DE AYTO: SAN JOSE DEL RINCON

PBRm-08b FICHA TECNICA DE SEGUIMIENTO DE INDICADORES 2023 DE GESTION O ESTRATEGICO

TIPO DE FICHA: OSFEM

PILAR DE DESARROLLO / EJE TRANSVERSAL: 1 Pilar 1: Social

TEMA DE DESARROLLO: Desarrollo humano incluyente, sin discriminación y libre de violencia

PROGRAMA PRESUPUESTARIO: 02060701 Pueblos Indígenas

PROYECTO PRESUPUESTARIO: 020607010103 Proyectos de desarrollo en comunidades indígenas

OBJETIVO DEL PROGRAMA PRESUPUESTARIO: Incluye el quehacer gubernamental para impulsar el desarrollo integral de los pueblos indígenas con la participación social y el respeto a sus costumbres y tradiciones.

DEPENDENCIA GENERAL: 101 DESARROLLO SOCIAL

DEPENDENCIA AUXILIAR: 151 Atención a los Pueblos Indígenas

ESTRUCTURA DEL INDICADOR

NOMBRE DEL INDICADOR: Porcentaje de espacios destinados a comerciales artesanales.
FÓRMULA DEL CÁLCULO: (Espacios destinados para comercios de artesanos instalados /Espacios destinados para comercios de artesanos programados)*100
INTERPRETACION: Eventos realizados.
DIMENSION QUE ATIENDE: Eficacia

FRECUENCIA DE MEDICIÓN:

Trimestral

DESCRIPCIÓN DEL FACTOR DE COMPARACIÓN: Municipal

AMBITO GEOGRAFICO: RURAL

COBERTURA: 100082

LINEA BASE: 0

Numero: NA 1.1

COMPORTAMIENTO DE LAS VARIABLES DURANTE EL TRIMESTRE: Abril-Junio

VARIABLE	UNIDAD DE MEDIDA	OPERACION	META ANUAL	AVANCE TRIMESTRAL		AVANCE ACUMULADO	
				Programado	%	Programado	%
Espacios destinados para comercios de artesanos instalados	Espacio	Sumable	40.00	0.00	0.00	6.00	0.00
Espacios destinados para comercios de artesanos programados	Espacio	Sumable	40.00	0.00	0.00	0.00	0.00

COMPORTAMIENTO DEL INDICADOR

DESCRIPCIÓN DE LA META ANUAL

Eventos realizados:

TRIMESTRE: Abril-Junio

META ANUAL	AVANCE TRIMESTRAL			AVANCE ACUMULADO		
	Programado	Alcanzado	EF%	Programado	Alcanzado	EF%
100.00	0.00	0.00	0.00	100.00	166.67	166.67


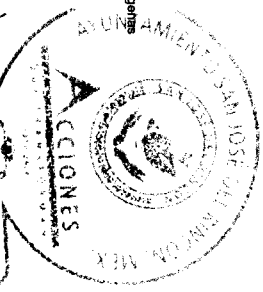
DESCRIPCIÓN DE RESULTADOS Y JUSTIFICACIÓN EN CASO DE VARIACIÓN SUPERIOR A ±10 % RESPECTO A LO PROGRAMADO ESPACIOS PARA ARTESANOS A LA VENTA DE PRODUCTOS

EVALUACION DEL INDICADOR

SE CUMPLE CON LO ESTABLECIDO

DEPENDENCIA GENERAL: 101 DESARROLLO SOCIAL

DEPENDENCIA AUXILIAR: 151 Atención a los Pueblos Indígenas



ELABORADO POR: DESARROLLO SOCIAL

Lic. Mariem Javier González

Seal and signature of Sandra Cruz Montiel

Sandra Cruz Montiel

FECHA DE ELABORACION: 02/08/2023

Hoja 349 de 484



MUNICIPIO DE AYTO: SAN JOSE DEL RINCON

PBRM-08b FICHA TECNICA DE SEGUIMIENTO DE INDICADORES 2023 DE GESTION O ESTRATEGICO

TIPO DE FICHA: OSFEM

PILAR DE DESARROLLO / EJE TRANSVERSAL: 1 Pilar 1: Social

TEMA DE DESARROLLO: Desarrollo humano incluyente, sin discriminación y libre de violencia

PROGRAMA PRESUPUESTARIO: 02060701 Pueblos Indígenas

PROYECTO PRESUPUESTARIO: 020607010103 Proyectos de desarrollo en comunidades indígenas

OBJETIVO DEL PROGRAMA PRESUPUESTARIO: Incluye el quehacer gubernamental para impulsar el desarrollo integral de los pueblos indígenas con la participación social y el respeto a sus costumbres y tradiciones.

DEPENDENCIA GENERAL: 101 DESARROLLO SOCIAL

DEPENDENCIA AUXILIAR: 151 Atención a los Pueblos Indígenas

ESTRUCTURA DEL INDICADOR

NOMBRE DEL INDICADOR: Porcentaje de Artesanos beneficiados con espacios comerciales
FÓRMULA DEL CÁLCULO: (Artesanos beneficiados con espacios comerciales/Total de espacios comerciales destinados a la comercialización de artesanías indígenas)*100

FRECUENCIA DE MEDICIÓN: Trimestral

INTERPRETACIÓN: Eventos realizados.

DIMENSIÓN QUE ATIENDE: Eficiencia

DESCRIPCIÓN DEL FACTOR DE COMPARACIÓN: Municipal

ÁMBITO GEOGRÁFICO: RURAL

COBERTURA: 100082

LÍNEA BASE: 0

Número: NA 1.2

COMPORTAMIENTO DE LAS VARIABLES DURANTE EL TRIMESTRE: Abril-Junio

VARIABLE	UNIDAD DE MEDIDA	OPERACION	META ANUAL	AVANCE TRIMESTRAL		AVANCE ACUMULADO					
				Programado	%	Programado	%	Alcance	%	Alcance	%
Artesanos beneficiados con espacios comerciales	Espacio	Sumable	40.00	0.00	0.00	6.00	0.00	15.00	37.50	25.00	166.67
Total de espacios comerciales destinados a la comercialización de artesanías indígenas	Espacio	Sumable	40.00	0.00	0.00	0.00	0.00	15.00	37.50	15.00	100.00

COMPORTAMIENTO DEL INDICADOR

DESCRIPCIÓN DE LA META ANUAL

Eventos realizados.

TRIMESTRE: Abril-Junio

META ANUAL	AVANCE TRIMESTRAL			AVANCE ACUMULADO		
	Programado	Alcance	EF%	Programado	Alcance	EF%
100.00	0.00	0.00	0.00	166.67	166.67	166.67

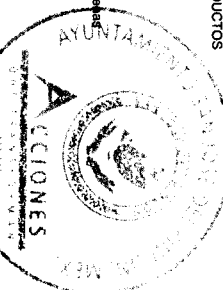
DESCRIPCIÓN DE RESULTADOS Y JUSTIFICACIÓN EN CASO DE VARIACIÓN SUPERIOR A ±10% RESPECTO A LO PROGRAMADO SE BENEFICIA A ARTESANOS CON ESPACIOS PARA VENTA DE PRODUCTOS

EVALUACIÓN DEL INDICADOR

SE CUMPLE CON LO ESTABLECIDO

DEPENDENCIA GENERAL: 101 DESARROLLO SOCIAL

DEPENDENCIA AUXILIAR: 151 Atención a los Pueblos Indígenas



ELABORACIÓN DEL INDICADOR

Lic. Mariem Javel González

NO BOGOT
Sandra Cruz Montiel



MUNICIPIO DE AYTO: SAN JOSE DEL RINCON

Pbrm-08b FICHA TECNICA DE SEGUIMIENTO DE INDICADORES 2023 DE GESTIÓN O ESTRATEGICO

TIPO DE FICHA: OSFEM

PILAR DE DESARROLLO / EJE TRANSVERSAL: 1 Pilar 1: Social
 Desarrollo humano incluyente, sin discriminación y libre de violencia
 TEMA DE DESARROLLO:
 PROGRAMA PRESUPUESTARIO: 02060701 Pueblos Indígenas
 PROYECTO PRESUPUESTARIO: 020607010103 Proyectos de desarrollo en comunidades indígenas
 OBJETIVO DEL PROGRAMA PRESUPUESTARIO: Incluir el quehacer gubernamental para impulsar el desarrollo integral de los pueblos indígenas con la participación social y el respeto a sus costumbres y tradiciones.
 DEPENDENCIA GENERAL: 101 DESARROLLO SOCIAL
 DEPENDENCIA AUXILIAR: 151 Atención a los Pueblos Indígenas

ESTRUCTURA DEL INDICADOR

NOMBRE DEL INDICADOR: Porcentaje de eficiencia en la promoción comercial de artesanías indígenas
 FÓRMULA DEL CÁLCULO: (Total de promociones realizadas / Total de promociones y divulgaciones previstas a realizar) *100
 INTERPRETACIÓN: Eficiencia
 DIMENSIÓN QUE ATIENDE: Eficiencia
 DESCRIPCIÓN DEL FACTOR DE COMPARACIÓN:
 AMBITO GEOGRAFICO:
 COBERTURA:
 LINEA BASE

FRECUENCIA DE MEDICIÓN: Trimestral

Numero: NA 1.3 No aplica

COMPORTAMIENTO DE LAS VARIABLES DURANTE EL TRIMESTRE: Abril-Junio

VARIABLE	UNIDAD DE MEDIDA	OPERACION	META ANUAL		AVANCE TRIMESTRAL		AVANCE ACUMULADO	
			Programado	Alcanzado	%	Alcanzado	%	Alcanzado
Total de promociones realizadas			0.00	0.00	0.00	0.00	0.00	0.00
Total de promociones y divulgaciones previstas a realizar			0.00	0.00	0.00	0.00	0.00	0.00

COMPORTAMIENTO DEL INDICADOR
DESCRIPCIÓN DE LA METAANUAL

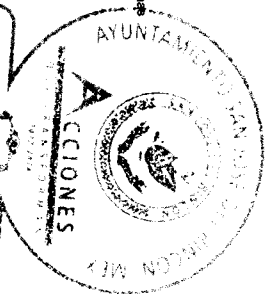
TRIMESTRE: Abril-Junio

METAANUAL	AVANCE TRIMESTRAL			AVANCE ACUMULADO		
	Programado	Alcanzado	EF%	Programado	Alcanzado	EF%
0.00	0.00	0.00	0.00	0.00	0.00	0.00

DESCRIPCIÓN DE RESULTADOS Y JUSTIFICACIÓN EN CASO DE VARIACIÓN SUPERIOR A ± 10 % RESPECTO A LO PROGRAMADO

EVALUACION DEL INDICADOR

DEPENDENCIA GENERAL: 101 DESARROLLO SOCIAL
 DEPENDENCIA AUXILIAR: 151 Atención a los Pueblos Indígenas



ELABORADO POR: SANDRA CRUZ MONTIEL
ELABORACION: 02/08/2023

Lic. Mariam Janner González

Sandra Cruz Montiel



MUNICIPIO DE AYTO: SAN JOSE DEL RINCON

PbRm-08B FICHA TECNICA DE SEGUIMIENTO DE INDICADORES 2023 DE GESTIÓN O ESTRATEGICO

TIPO DE FICHA: OSFEM

PILAR DE DESARROLLO / EJE TRANSVERSAL: 1 Pilar 1: Social
 TEMA DE DESARROLLO: Desarrollo humano incluyente, sin discriminación y libre de violencia
 PROGRAMA PRESUPUESTARIO: 02060701 Pueblos Indígenas
 PROYECTO PRESUPUESTARIO: 020607010103 Proyectos de desarrollo en comunidades indígenas
 OBJETIVO DEL PROGRAMA PRESUPUESTARIO: Incluye el quehacer gubernamental para impulsar el desarrollo integral de los pueblos indígenas con la participación social y el respeto a sus costumbres y tradiciones.
 DEPENDENCIA GENERAL: 101 DESARROLLO SOCIAL
 DEPENDENCIA AUXILIAR: 151 Atención a los Pueblos Indígenas

ESTRUCTURA DEL INDICADOR

NOMBRE DEL INDICADOR: Porcentaje de material literario incluido en el programa de análisis literario.
 FORMULA DEL CALCULO: (Material literario incluido en el programa de análisis literario/Total de material literario disponible)*100
 INTERPRETACION: Eficiencia
 DIMENSION QUE ATIENDE: Eficiencia
 DESCRIPCION DEL FACTOR DE COMPARACION:
 AMBITO GEOGRAFICO:
 COBERTURA:
 LINEA BASE

FRECUENCIA DE MEDICIÓN:

Trimestral

Numero: NA 2.1 No aplica

COMPORTAMIENTO DE LAS VARIABLES DURANTE EL TRIMESTRE: Abril-Junio

VARIABLE	UNIDAD DE MEDIDA	OPERACION	META ANUAL	AVANCE TRIMESTRAL			AVANCE ACUMULADO		
				Programado	%	Alcanzado	Programado	%	Alcanzado
Material literario incluido en el programa de analisis literario			0.00	0.00	0.00	0.00	0.00	0.00	0.00
Total de material literario disponible			0.00	0.00	0.00	0.00	0.00	0.00	0.00

COMPORTAMIENTO DEL INDICADOR
 DESCRIPCION DE LA META ANUAL


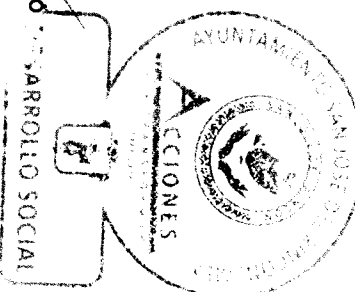
TRIMESTRE: Abril-Junio

META ANUAL	AVANCE TRIMESTRAL			AVANCE ACUMULADO		
	Programado	Alcanzado	EF%	Programado	Alcanzado	EF%
0.00	0.00	0.00	0.00	0.00	0.00	0.00

DESCRIPCION DE RESULTADOS Y JUSTIFICACION EN CASO DE VARIACION SUPERIOR A ±10% RESPECTO A LO PROGRAMADO

EVALUACION DEL INDICADOR

DEPENDENCIA GENERAL: 101 DESARROLLO SOCIAL
 DEPENDENCIA AUXILIAR: 151 Atención a los Pueblos Indígenas



Lic. Marlen Javier Quintanilla

Sandra Cruz Montiel

FECHA DE ELABORACION: 02/08/2023

Hoja: 352 de 484



MUNICIPIO DE ATO: **SAN JOSE DEL RINCON**

Pbrm-08b FICHA TECNICA DE SEGUIMIENTO DE INDICADORES 2023 DE GESTIÓN O ESTRATEGICO

TIPO DE FICHA: **OSFEM**

PILAR DE DESARROLLO / EJE TRANSVERSAL: **1 Pilar 1: Social**

TEMA DE DESARROLLO: **Desarrollo humano incluyente, sin discriminación y libre de violencia**

PROGRAMA PRESUPUESTARIO: **02060701 Pueblos Indígenas**

PROYECTO PRESUPUESTARIO: **0206070103 Proyectos de desarrollo en comunidades indígenas**

OBJETIVO DEL PROGRAMA PRESUPUESTARIO: **Incluye el quehacer gubernamental para impulsar el desarrollo integral de los pueblos indígenas con la participación social y el respeto a sus costumbres y tradiciones.**

DEPENDENCIA GENERAL: **101 DESARROLLO SOCIAL**

DEPENDENCIA AUXILIAR: **151 Atención a los Pueblos Indígenas**

NOMBRE DEL INDICADOR: **Porcentaje de participación de expositores literarios indígenas**

FÓRMULA DEL CÁLCULO: **(Expositores literarios indígenas participantes/Total de expositores literarios indígenas invitados)*100**

INTERPRETACIÓN: **Eficiencia**

DIMENSIÓN QUE ATIENDE: **Eficiencia**

DESCRIPCIÓN DEL FACTOR DE COMPARACIÓN:

AMBITO GEOGRAFICO:

COBERTURA:

LÍNEA BASE

Número: **NA 2.2**

No aplica

FRECUENCIA DE MEDICIÓN: **Trimestral**

COMPORTAMIENTO DE LAS VARIABLES DURANTE EL TRIMESTRE: **Abril-Junio**

VARIABLE	UNIDAD DE MEDIDA	OPERACION	META ANUAL	AVANCE TRIMESTRAL		AVANCE ACUMULADO	
				Programado	%	Programado	%
Expositores literarios indígenas participantes			0.00	0.00	0.00	0.00	0.00
Total de expositores literarios indígenas invitados			0.00	0.00	0.00	0.00	0.00

COMPORTAMIENTO DEL INDICADOR
DESCRIPCIÓN DE LA META ANUAL

TRIMESTRE: **Abril-Junio**

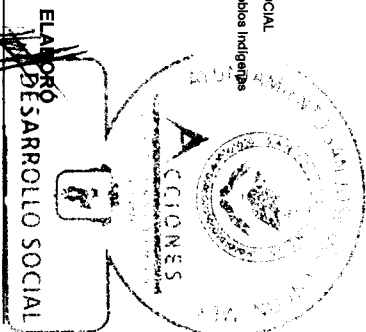
META ANUAL	AVANCE TRIMESTRAL			AVANCE ACUMULADO		
	Programado	Alcanzado	EF%	Programado	Alcanzado	EF%
0.00	0.00	0.00	0.00	0.00	0.00	0.00

DESCRIPCIÓN DE RESULTADOS Y JUSTIFICACIÓN EN CASO DE VARIACIÓN SUPERIOR A ± 10 % RESPECTO A LO PROGRAMADO

EVALUACION DEL INDICADOR

DEPENDENCIA GENERAL: **101 DESARROLLO SOCIAL**

DEPENDENCIA AUXILIAR: **151 Atención a los Pueblos Indígenas**



Lic. Mariam Javier González

Sandra Cruz Montiel

FECHA DE ELABORACION: **02/09/2023**

Hoja: **353 de 494**



MUNICIPIO DE ATO: **SAN JOSE DEL RINCON**

Pbrm-08b FICHA TECNICA DE SEGUIMIENTO DE INDICADORES 2023 DE GESTIÓN O ESTRATEGICO

TIPO DE FICHA: OSFEM

PILAR DE DESARROLLO / EJE TRANSVERSAL: 1 Pilar 1: Social
TEMA DE DESARROLLO: Desarrollo humano incluyendo, sin discriminación y libre de violencia
PROGRAMA PRESUPUESTARIO: 02060701 Pueblos Indígenas
PROYECTO PRESUPUESTARIO: 020607010103 Proyectos de desarrollo en comunidades indígenas
OBJETIVO DEL PROGRAMA PRESUPUESTARIO: Incluye el quehacer gubernamental para impulsar el desarrollo integral de los pueblos indígenas con la participación social y el respeto a sus costumbres y tradiciones.
DEPENDENCIA GENERAL: 101 DESARROLLO SOCIAL
DEPENDENCIA AUXILIAR: 151 Atención a los Pueblos Indígenas

ESTRUCTURA DEL INDICADOR

NOMBRE DEL INDICADOR: Porcentaje de asistentes a los eventos literarios.
FÓRMULA DEL CÁLCULO: (Asistentes a los eventos literarios/Total de asistencia esperada)*100
INTERPRETACIÓN:
DIMENSIÓN QUE ATIENDE: Eficiencia
DESCRIPCIÓN DEL FACTOR DE COMPARACIÓN:
AMBITO GEOGRAFICO:
COBERTURA:
LÍNEA BASE

FRECUENCIA DE MEDICIÓN:

Trimestral

Número: NA 2.3 No aplica

COMPORTAMIENTO DE LAS VARIABLES DURANTE EL TRIMESTRE: Abril-Junio

VARIABLE	UNIDAD DE MEDIDA	OPERACION	META ANUAL	AVANCE TRIMESTRAL		AVANCE ACUMULADO	
				Programado	%	Programado	%
Asistentes a los eventos literarios			0.00	0.00	0.00	0.00	0.00
Total de asistencia esperada			0.00	0.00	0.00	0.00	0.00

**COMPORTAMIENTO DEL INDICADOR
DESCRIPCIÓN DE LA META ANUAL**

META ANUAL	AVANCE TRIMESTRAL			AVANCE ACUMULADO		
	Programado	Alcanzado	EF%	Programado	Alcanzado	EF%
0.00	0.00	0.00	0.00	0.00	0.00	0.00

DESCRIPCIÓN DE RESULTADOS Y JUSTIFICACIÓN EN CASO DE VARIACIÓN SUPERIOR E INFERIOR RESPECTO A LO PROGRAMADO

EVALUACION DEL INDICADOR

DEPENDENCIA GENERAL:
DEPENDENCIA AUXILIAR:

101 DESARROLLO SOCIAL
151 Atención a los Pueblos Indígenas

Lic. Mariem Javier González

Sandra Cruz Montiel



MUNICIPIO DE ATO: **SAN JOSE DEL RINCON**

Pbrm-08b FICHA TECNICA DE SEGUIMIENTO DE INDICADORES 2023 DE GESTIÓN O ESTRATEGICO

TIPO DE FICHA: OSFEM

PILAR DE DESARROLLO / EJE TRANSVERSAL: 1 Pilar 1: Social
 TEMA DE DESARROLLO: Desarrollo humano incluyente, sin discriminación y libre de violencia
 PROGRAMA PRESUPUESTARIO: **02060701 Pueblos Indígenas**
 PROYECTO PRESUPUESTARIO: 020607010103 Proyectos de desarrollo en comunidades indígenas
 OBJETIVO DEL PROGRAMA PRESUPUESTARIO: Incluye el quehacer gubernamental para impulsar el desarrollo integral de los pueblos indígenas con la participación social y el respeto a sus costumbres y tradiciones.
 DEPENDENCIA GENERAL: 101 DESARROLLO SOCIAL
 DEPENDENCIA AUXILIAR: 151 Atención a los Pueblos Indígenas

ESTRUCTURA DEL INDICADOR

NOMBRE DEL INDICADOR: Porcentaje de concursos de investigación etnográfica
 FORMULA DEL CÁLCULO: (Concursos de investigación etnográfica realizados/Concursos de investigación programados) *100
 INTERPRETACION: Eficiencia
 DIMENSION QUE ATIENDE: Eficiencia
 DESCRIPCIÓN DEL FACTOR DE COMPARACIÓN:
 AMBITO GEOGRAFICO:
 COBERTURA:
 LINEA BASE
 Frecuencia de medición: Trimestral

Numero: NA 3.1 No aplica

COMPORTAMIENTO DE LAS VARIABLES DURANTE EL TRIMESTRE: Abril-Junio

VARIABLE	UNIDAD DE MEDIDA	OPERACION	META ANUAL	AVANCE TRIMESTRAL		AVANCE ACUMULADO	
				Programado	%	Programado	%
Concursos de investigación etnográfica realizados			0.00	0.00	0.00	0.00	0.00
Concursos de investigación programados			0.00	0.00	0.00	0.00	0.00

**COMPORTAMIENTO DEL INDICADOR
DESCRIPCIÓN DE LA METAANUAL**


TRIMESTRE: Abril-Junio

METAANUAL	AVANCE TRIMESTRAL				AVANCE ACUMULADO			
	Programado	Alcanzado	EF%	SEMAFORO	Programado	Alcanzado	EF%	SEMAFORO
0.00	0.00	0.00	0.00		0.00	0.00	0.00	

DESCRIPCIÓN DE RESULTADOS Y JUSTIFICACIÓN EN CASO DE VARIACIÓN SUPERIOR A ± 10 % RESPECTO A LO PROGRAMADO

EVALUACION DEL INDICADOR

DEPENDENCIA GENERAL: 101 DESARROLLO SOCIAL
 DEPENDENCIA AUXILIAR: 151 Atención a los Pueblos Indígenas



ELABORADO POR:

 Lic. Mariem Javier González

ELABORADO POR:

 Sandra Cruz Montiel



MUNICIPIO DE AYTO: SAN JOSE DEL RINCON

Pbrm-08b FICHA TECNICA DE SEGUIMIENTO DE INDICADORES 2023 DE GESTIÓN O ESTRATEGICO

TIPO DE FICHA: OSFEM

PILAR DE DESARROLLO / EJE TRANSVERSAL: 1 Pilar 1: Social

TEMA DE DESARROLLO: Desarrollo humano incluyente, sin discriminación y libre de violencia

PROGRAMA PRESUPUESTARIO: 02060701 Pueblos Indígenas

PROYECTO PRESUPUESTARIO: 0206070103 Proyectos de desarrollo en comunidades indígenas

OBJETIVO DEL PROGRAMA PRESUPUESTARIO: Incluye el quehacer gubernamental para impulsar el desarrollo integral de los pueblos indígenas con la participación social y el respeto a sus costumbres y tradiciones.

DEPENDENCIA GENERAL: 101 DESARROLLO SOCIAL

DEPENDENCIA AUXILIAR: 151 Atención a los Pueblos Indígenas

ESTRUCTURA DEL INDICADOR

NOMBRE DEL INDICADOR: Porcentaje de recepción de investigaciones
FÓRMULA DEL CÁLCULO: (Investigaciones recibidas/Investigaciones programadas)*100

INTERPRETACIÓN:

Eficiencia

DESCRIPCIÓN DEL FACTOR DE COMPARACIÓN:

AMBITO GEOGRAFICO:

COBERTURA:

LÍNEA BASE

Numero: NA 3.2 No aplica

FRECUENCIA DE MEDICIÓN:

Trimestral

COMPORTAMIENTO DE LAS VARIABLES DURANTE EL TRIMESTRE: Abril-Junio

VARIABLE	UNIDAD DE MEDIDA	OPERACION	META ANUAL	AVANCE TRIMESTRAL		AVANCE ACUMULADO	
				Programado	%	Programado	%
Investigaciones recibidas			0.00	0.00	0.00	0.00	0.00
Investigaciones programadas			0.00	0.00	0.00	0.00	0.00

COMPORTAMIENTO DEL INDICADOR
DESCRIPCIÓN DE LA META ANUAL

TRIMESTRE: Abril-Junio


META ANUAL	AVANCE TRIMESTRAL			AVANCE ACUMULADO		
	Programado	Alcanzado	EF%	Programado	Alcanzado	EF%
0.00	0.00	0.00	0.00	0.00	0.00	0.00

DESCRIPCIÓN DE RESULTADOS Y JUSTIFICACIÓN EN CASO DE VARIACIÓN SUPERIOR A ± 10 % RESPECTO A LO PROGRAMADO

EVALUACION DEL INDICADOR

DEPENDENCIA GENERAL:
DEPENDENCIA AUXILIAR:

101 DESARROLLO SOCIAL
151 Atención a los Pueblos Indígenas



EL MUNICIPIO DE DESARROLLO SOCIAL

Lic. Mariem Javier González

Sandra Cruz Montiel

FECHA DE ELABORACION: 02/09/2023

Hoja: 366 de 484



MUNICIPIO DE AYTO: SAN JOSE DEL RINCON

PBrm-08b FICHA TECNICA DE SEGUIMIENTO DE INDICADORES 2023 DE GESTIÓN O ESTRATEGICO

TIPO DE FICHA: OSFEM

PILAR DE DESARROLLO / EJE TRANSVERSAL: 1 Pilar 1: Social

TEMA DE DESARROLLO: Desarrollo humano incluyente, sin discriminación y libre de violencia

PROGRAMA PRESUPUESTARIO: 02060701 Pueblos Indígenas

PROYECTO PRESUPUESTARIO: 0206070103 Proyectos de desarrollo en comunidades indígenas

OBJETIVO DEL PROGRAMA PRESUPUESTARIO: Incluye el quehacer gubernamental para impulsar el desarrollo integral de los pueblos indígenas con la participación social y el respeto a sus costumbres y tradiciones.

DEPENDENCIA GENERAL: 101 DESARROLLO SOCIAL

DEPENDENCIA AUXILIAR: 151 Atención a los Pueblos Indígenas

ESTRUCTURA DEL INDICADOR

NOMBRE DEL INDICADOR: Porcentaje en la realización de eventos gastronómicos
FÓRMULA DEL CÁLCULO: (Eventos gastronómicos realizados/Eventos gastronómicos programados)*100

INTERPRETACIÓN: Eventos realizados.

DIMENSIÓN QUE ATIENDE: Eficiencia

DESCRIPCIÓN DEL FACTOR DE COMPARACIÓN: Municipal

AMBITO GEOGRAFICO: RURAL

COBERTURA: 100082

LINEA BASE: 0

Numero: NA 4.1

FRECUENCIA DE MEDICIÓN: Trimestral

COMPORTAMIENTO DE LAS VARIABLES DURANTE EL TRIMESTRE: Abril-Junio

VARIABLE	UNIDAD DE MEDIDA	OPERACION	META ANUAL	AVANCE TRIMESTRAL		AVANCE ACUMULADO	
				Programado	%	Programado	%
Eventos gastronómicos realizados	Evento	Sumable	1.00	0.00	0.00	1.00	0.00
Eventos gastronómicos programados	Evento	Sumable	1.00	0.00	0.00	1.00	0.00

COMPORTAMIENTO DEL INDICADOR

DESCRIPCIÓN DE LA META ANUAL

Eventos realizados.

TRIMESTRE: Abril-Junio

META ANUAL	AVANCE TRIMESTRAL				AVANCE ACUMULADO			
	Programado	Alcanzado	EF%	SEMAFORO	Programado	Alcanzado	EF%	SEMAFORO
100.00	0.00	0.00	0.00	verde	0.00	0.00	0.00	verde


DESCRIPCIÓN DE RESULTADOS Y JUSTIFICACIÓN EN CASO DE VARIACIÓN SUPERIOR A ± 10 % RESPECTO A LO PROGRAMADO
SE REALIZA EVENTO GASTRONOMICO

EVALUACION DEL INDICADOR

SE PROGRAMA HASTA EL TERCER TRIMESTRE

DEPENDENCIA GENERAL: 101 DESARROLLO SOCIAL

DEPENDENCIA AUXILIAR: 151 Atención a los Pueblos Indígenas



ELABORADO POR: SANDRA CRUZ MONTIEL
ELABORADO POR: SANDRA CRUZ MONTIEL

Lic. Marlen Jaimes González

Sandra Cruz Montiel

FECHA DE ELABORACION: 02/08/2023

Hoja: 357 de 494



MUNICIPIO DE AYTO: SAN JOSE DEL RINCON

Pbrm-08b FICHA TECNICA DE SEGUIMIENTO DE INDICADORES 2023 DE GESTION O ESTRATEGICO

TIPO DE FICHA: OSFEM

PLAR DE DESARROLLO / EJE TRANSVERSAL: 1 Pilar 1: Social
 TEMA DE DESARROLLO: Desarrollo humano incluyendo, sin discriminación y libre de violencia
 PROGRAMA PRESUPUESTARIO: 02060701 Pueblos Indígenas
 PROYECTO PRESUPUESTARIO: 020607010103 Proyectos de desarrollo en comunidades indígenas

ESTRUCTURA DEL INDICADOR

OBJETIVO DEL PROGRAMA PRESUPUESTARIO: Incluye el quehacer gubernamental para impulsar el desarrollo integral de los pueblos indígenas con la participación social y el respeto a sus costumbres y tradiciones.
 DEPENDENCIA GENERAL: 101 DESARROLLO SOCIAL
 DEPENDENCIA AUXILIAR: 151 Atención a los Pueblos Indígenas

FRECUENCIA DE MEDICIÓN: Trimestral

NOMBRE DEL INDICADOR: Porcentaje de asistentes a los eventos gastronómicos.
 FÓRMULA DEL CÁLCULO: (Asistentes a los eventos gastronómicos/Aforo esperado)*100
 INTERPRETACIÓN: Eventos realizados.
 DIMENSIÓN QUE ATIENDE: Eficiencia
 DESCRIPCIÓN DEL FACTOR DE COMPARACIÓN: Municipal
 AMBITO GEOGRAFICO: RURAL
 COBERTURA: 100082
 LINEA BASE: 0
 Numero: NA 4.2

COMPORTAMIENTO DE LAS VARIABLES DURANTE EL TRIMESTRE: Abril-Junio

VARIABLE	UNIDAD DE MEDIDA	OPERACION	META ANUAL	AVANCE TRIMESTRAL				AVANCE ACUMULADO			
				Programado	%	Alcanzado	%	Programado	%	Alcanzado	%
Asistentes a los eventos gastronómicos	Asistente	Sumable	1,200.00	300.00	25.00	300.00	100.00	600.00	50.00	600.00	100.00
Aforo esperado	Asistente	Sumable	1,200.00	300.00	25.00	300.00	100.00	600.00	50.00	600.00	100.00

COMPORTAMIENTO DEL INDICADOR
 DESCRIPCIÓN DE LA META ANUAL

Eventos realizados.

TRIMESTRE: Abril-Junio

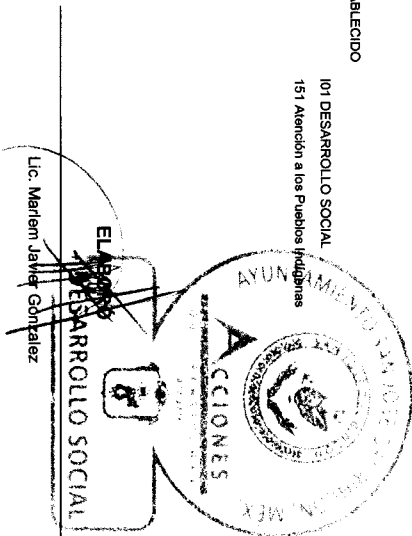
META ANUAL	AVANCE TRIMESTRAL				AVANCE ACUMULADO			
	Programado	Alcanzado	EF%	SEMAFORO	Programado	Alcanzado	EF%	SEMAFORO
100.00	100.00	100.00	100.00	verde	100.00	100.00	100.00	verde

DESCRIPCIÓN DE RESULTADOS Y JUSTIFICACIÓN EN CASO DE VARIACIÓN SUPERIOR A ± 10% RESPECTO A LO PROGRAMADO SE REGISTRAN LOS ASISTENTES A LOS EVENTOS

EVALUACION DEL INDICADOR

SE CUMPLE CON LO ESTABLECIDO

DEPENDENCIA GENERAL: 101 DESARROLLO SOCIAL
 DEPENDENCIA AUXILIAR: 151 Atención a los Pueblos Indígenas



Lic. Marleni Javier González

Sandra Cruz Montiel



MUNICIPIO DE AYTO: SAN JOSE DEL RINCON

PBRm-08b FICHA TECNICA DE SEGUIMIENTO DE INDICADORES 2023 DE GESTIÓN O ESTRATEGICO

TIPO DE FICHA: OSFEM

PILAR DE DESARROLLO / EJE TRANSVERSAL: 1 Pilar: Social
 TEMA DE DESARROLLO: Desarrollo humano incluyente, sin discriminación y libre de violencia
 PROGRAMA PRESUPUESTARIO: 02060701 Pueblos Indígenas
 PROYECTO PRESUPUESTARIO: 020607010103 Proyectos de desarrollo en comunidades indígenas
 OBJETIVO DEL PROGRAMA PRESUPUESTARIO: Incluye el quehacer gubernamental para impulsar el desarrollo integral de los pueblos indígenas con la participación social y el respeto a sus costumbres y tradiciones.
 DEPENDENCIA GENERAL: 101 DESARROLLO SOCIAL
 DEPENDENCIA AUXILIAR: 151 Atención a los Pueblos Indígenas

ESTRUCTURA DEL INDICADOR

NOMBRE DEL INDICADOR: Porcentaje en el otorgamiento de estímulos a Investigadores beneficiados.
 FÓRMULA DEL CÁLCULO: (Estímulos entregados/Estímulos Programados) *100
 INTERPRETACIÓN: Eficiencia
 DIMENSIÓN QUE ATIENDE: Eficiencia
 DESCRIPCIÓN DEL FACTOR DE COMPARACIÓN:
 ÁMBITO GEOGRÁFICO:
 COBERTURA:
 LÍNEA BASE

FRECUENCIA DE MEDICIÓN:

Trimestral

Numero: NA 4.8 No aplica

COMPORTAMIENTO DE LAS VARIABLES DURANTE EL TRIMESTRE: Abril-Junio

VARIABLE	UNIDAD DE MEDIDA	OPERACION	META ANUAL	AVANCE TRIMESTRAL		AVANCE ACUMULADO	
				Programado	%	Programado	%
Estímulos entregados			0.00	0.00	0.00	0.00	0.00
Estímulos Programados			0.00	0.00	0.00	0.00	0.00

COMPORTAMIENTO DEL INDICADOR
DESCRIPCIÓN DE LA META ANUAL

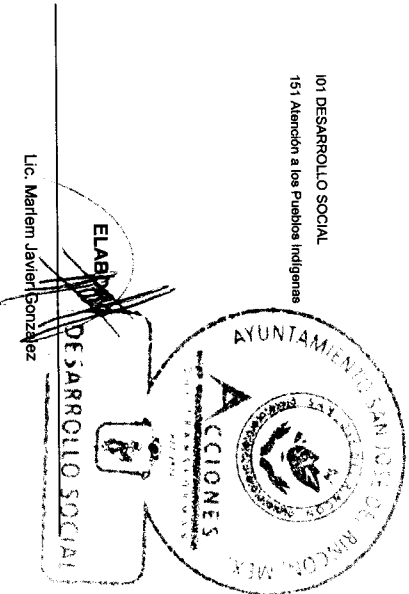
TRIMESTRE: Abril-Junio

META ANUAL	AVANCE TRIMESTRAL			AVANCE ACUMULADO		
	Programado	Alcanzado	EF%	Programado	Alcanzado	EF%
0.00	0.00	0.00	0.00	0.00	0.00	0.00

DESCRIPCIÓN DE RESULTADOS Y JUSTIFICACIÓN EN CASO DE VARIACIÓN SUPERIOR A ± 10 % RESPECTO A LO PROGRAMADO

EVALUACIÓN DEL INDICADOR

DEPENDENCIA GENERAL: 101 DESARROLLO SOCIAL
 DEPENDENCIA AUXILIAR: 151 Atención a los Pueblos Indígenas



Lic. Mariem Javier González

Sandra Cruz Montiel

FECHA DE ELABORACIÓN: 02/08/2023

Hoja 369 de 484



MUNICIPIO DE ATO: SAN JOSE DEL RINCON

PbRm-08b FICHA TECNICA DE SEGUIMIENTO DE INDICADORES 2023 DE GESTION O ESTRATEGICO

TIPO DE FICHA: OSFEM

PLAR DE DESARROLLO / EJE TRANSVERSAL: 1 Pilar 1: Social
 TEMA DE DESARROLLO: Desarrollo humano incluyendo, sin discriminación y libre de violencia
 PROGRAMA PRESUPUESTARIO: 02060701 Pueblos Indígenas
 PROYECTO PRESUPUESTARIO: 020607010103 Proyectos de desarrollo en comunidades indígenas
 OBJETIVO DEL PROGRAMA PRESUPUESTARIO: Incluye el quehacer gubernamental para impulsar el desarrollo integral de los pueblos indígenas con la participación social y el respeto a sus costumbres y tradiciones.
 DEPENDENCIA GENERAL: 101 DESARROLLO SOCIAL
 DEPENDENCIA AUXILIAR: 151 Atención a los Pueblos Indígenas

ESTRUCTURA DEL INDICADOR

NOMBRE DEL INDICADOR: Porcentaje de exposiciones artísticas étnicas realizadas.
 FÓRMULA DEL CÁLCULO: (Exposiciones artísticas étnicas realizadas/Exposiciones artísticas étnicas Programadas)*100
 INTERPRETACION: Eficiencia
 DIMENSION QUE ATIENDE: Eficiencia
 DESCRIPCION DEL FACTOR DE COMPARACION:
 AMBIENTO GEOGRAFICO:
 COBERTURA:
 LINEA BASE

FRECUENCIA DE MEDICIÓN:

Trimestral

Numero: NA 5.1 No aplica

COMPORTAMIENTO DE LAS VARIABLES DURANTE EL TRIMESTRE: Abril-Junio

VARIABLE	UNIDAD DE MEDIDA	OPERACION	META ANUAL	AVANCE TRIMESTRAL		AVANCE ACUMULADO	
				Programado	%	Programado	%
Exposiciones artísticas étnicas realizadas			0.00	0.00	0.00	0.00	0.00
Exposiciones artísticas étnicas Programadas			0.00	0.00	0.00	0.00	0.00

COMPORTAMIENTO DEL INDICADOR
DESCRIPCION DE LA METAANUAL



TRIMESTRE: Abril-Junio

METAANUAL	AVANCE TRIMESTRAL				AVANCE ACUMULADO			
	Programado	Alcanzado	EF%	SEMAFORO	Programado	Alcanzado	EF%	SEMAFORO
0.00	0.00	0.00	0.00		0.00	0.00	0.00	

DESCRIPCION DE RESULTADOS Y JUSTIFICACION EN CASO DE VARIACION SUPERIOR A 10% RESPECTO A LO PROGRAMADO

EVALUACION DEL INDICADOR

DEPENDENCIA GENERAL: 101 DESARROLLO SOCIAL
 DEPENDENCIA AUXILIAR: 151 Atención a los Pueblos Indígenas



ELABORADO POR: SANDRA CRUZ MONTIEL

Lic. Mariem Javier Gonzalez

Sandra Cruz Montiel

FECHA DE ELABORACION: 02/08/2023

Hoja: 360 de 494



MUNICIPIO DE AYO: **SAN JOSE DEL RINCON**

Pbrm-08b FICHA TECNICA DE SEGUIMIENTO DE INDICADORES 2023 DE GESTION O ESTRATEGICO

TIPO DE FICHA: **OSFEM**

PILAR DE DESARROLLO / EJE TRANSVERSAL: 1 Pilar 1: Social
TEMA DE DESARROLLO: Desarrollo humano incluyente, sin discriminación y libre de violencia
PROGRAMA PRESUPUESTARIO: **02060701 Pueblos indígenas**
PROYECTO PRESUPUESTARIO: 020607010103 Proyectos de desarrollo en comunidades indígenas
OBJETIVO DEL PROGRAMA PRESUPUESTARIO: Incluir el quehacer gubernamental para impulsar el desarrollo integral de los pueblos indígenas con la participación social y el respeto a sus costumbres y tradiciones.
DEPENDENCIA GENERAL: 101 DESARROLLO SOCIAL
DEPENDENCIA AUXILIAR: 151 Atención a los Pueblos indígenas

ESTRUCTURA DEL INDICADOR

NOMBRE DEL INDICADOR: Porcentaje de asistentes a las exposiciones efectuadas.
FÓRMULA DEL CALCULO: (Asistentes a las exposiciones efectuadas/asistentes esperados)*100
INTERPRETACION: Eficiencia
DIMENSION QUE ATIENDE: Eficiencia
DESCRIPCION DEL FACTOR DE COMPARACION:
AMBITO GEOGRAFICO:
COBERTURA:
LINEA BASE

FRECUENCIA DE MEDICIÓN: Trimestral

Numero: NA 52

COMPORTAMIENTO DE LAS VARIABLES DURANTE EL TRIMESTRE: Abril-Junio

VARIABLE	UNIDAD DE MEDIDA	OPERACION	META ANUAL	AVANCE TRIMESTRAL		AVANCE ACUMULADO	
				Programado	%	Programado	%
Asistentes a las exposiciones efectuadas			0.00	0.00	0.00	0.00	0.00
Asistentes esperados			0.00	0.00	0.00	0.00	0.00

COMPORTAMIENTO DEL INDICADOR
DESCRIPCION DE LA META ANUAL

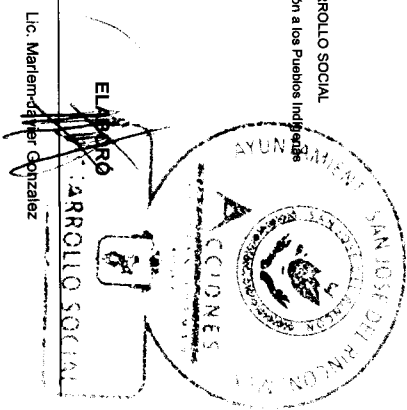
TRIMESTRE: Abril-Junio

META ANUAL	AVANCE TRIMESTRAL			AVANCE ACUMULADO		
	Programado	Alcanzado	EF%	Programado	Alcanzado	EF%
0.00	0.00	0.00	0.00	0.00	0.00	0.00

DESCRIPCION DE RESULTADOS Y JUSTIFICACION EN CASO DE VARIACION SUPERIOR A ± 10 % RESPECTO A LO PROGRAMADO

EVALUACION DEL INDICADOR

DEPENDENCIA GENERAL: 101 DESARROLLO SOCIAL
DEPENDENCIA AUXILIAR: 151 Atención a los Pueblos indígenas



Sandra Cruz Montiel
 Sandra Cruz Montiel



MUNICIPIO DE AYO: **SAN JOSE DEL RINCON**

Pbrm-08b FICHA TECNICA DE SEGUIMIENTO DE INDICADORES 2023 DE GESTIÓN O ESTRATEGICO

TIPO DE FICHA: OSFEM

PILAR DE DESARROLLO / EJE TRANSVERSAL: Eje transversal I: Igualdad de Género

TEMA DE DESARROLLO: Cultura de igualdad y prevención de la violencia contra las mujeres

PROGRAMA PRESUPUESTARIO: 02060805 Igualdad de trato y oportunidades para la mujer y el hombre

PROYECTO PRESUPUESTARIO: 020608050101 Coordinación Institucional para la igualdad de género

OBJETIVO DEL PROGRAMA PRESUPUESTARIO: Engloba los proyectos para promover en todos los ámbitos sociales la igualdad sustantiva desde una perspectiva de género como una condición necesaria para el desarrollo integral de la sociedad, en igualdad de condiciones, oportunidades, derechos y obligaciones.

DEPENDENCIA GENERAL: 152 Atención a la Mujer

DEPENDENCIA AUXILIAR: 152 Atención a la Mujer

ESTRUCTURA DEL INDICADOR

NOMBRE DEL INDICADOR: Tasa de variación en el número de mujeres y hombres en edad productiva capacitados.

FÓRMULA DEL CÁLCULO: ((Número de mujeres y hombres en edad productiva capacitados en el año actual /Número de mujeres y hombres en edad productiva capacitadas en el año anterior)-1) *100

INTERPRETACIÓN: Hombres y mujeres en edad productiva.

DIMENSIÓN QUE ATIENDE: Eficiencia

DESCRIPCIÓN DEL FACTOR DE COMPARACIÓN: Municipal

ÁMBITO GEOGRÁFICO: rural

COBERTURA: 100082

LÍNEA BASE: 0

Número: NC 1

FRECUENCIA DE MEDICIÓN:

Semestral

COMPORTAMIENTO DE LAS VARIABLES DURANTE EL TRIMESTRE: Abril-Junio

VARIABLE	UNIDAD DE MEDIDA	OPERACION	META ANUAL	AVANCE TRIMESTRAL		AVANCE ACUMULADO	
				Programado	%	Alcanzado	%
Número de mujeres y hombres en edad productiva capacitados en el año actual	Curso	Sumable	80.00	20.00	33.33	20.00	100.00
Número de mujeres y hombres en edad productiva capacitados en el año anterior	Curso	Sumable	80.00	40.00	50.00	40.00	100.00

COMPORTAMIENTO DEL INDICADOR
DESCRIPCIÓN DE LA META ANUAL

Hombres y mujeres en edad productiva.

TRIMESTRE: Abril-Junio

META ANUAL	AVANCE TRIMESTRAL			AVANCE ACUMULADO		
	Programado	Alcanzado	EF%	Programado	Alcanzado	EF%
-25.00	-50.00	-50.00	100.00	-50.00	-50.00	100.00
			verde			verde

DESCRIPCIÓN DE RESULTADOS Y JUSTIFICACIÓN EN CASO DE VARIACIÓN SUPERIOR A ± 10 % RESPECTO A LO PROGRAMADO
Número de mujeres y hombres en edad productiva capacitados en el año actual

EVALUACION DEL INDICADOR

Se lleva acabo de acuerdo a lo programado

DEPENDENCIA GENERAL: 152 Atención a la Mujer

DEPENDENCIA AUXILIAR: 152 Atención a la Mujer

ELABORADO

Lic. Maria Elena Angel de la O

Sandra Cruz Montiel





MUNICIPIO DE AYTO: SAN JOSE DEL RINCON

Pbrm-08b FICHA TECNICA DE SEGUIMIENTO DE INDICADORES 2023 DE GESTIÓN O ESTRATEGICO

TIPO DE FICHA: OSFEM

PILAR DE DESARROLLO / EJE TRANSVERSAL: Eje transversal I: Igualdad de Género

TEMA DE DESARROLLO: Cultura de Igualdad y prevención de la violencia contra las mujeres

PROGRAMA PRESUPUESTARIO: 02060905 Igualdad de trato y oportunidades para la mujer y el hombre

PROYECTO PRESUPUESTARIO: 020609050101 Coordinación Institucional para la igualdad de género

OBJETIVO DEL PROGRAMA PRESUPUESTARIO: Engloba los proyectos para promover en todos los ámbitos sociales la igualdad sustantiva desde una perspectiva de género como una condición necesaria para el desarrollo integral de la sociedad, en igualdad de condiciones, oportunidades, derechos y obligaciones.

DEPENDENCIA GENERAL: 152 Atención a la Mujer

DEPENDENCIA AUXILIAR: 152 Atención a la Mujer

ESTRUCTURA DEL INDICADOR

NOMBRE DEL INDICADOR: Porcentaje de mujeres y padres trabajadores beneficiados con apoyos escolares para sus hijos.

FÓRMULA DEL CÁLCULO: (Número de Mujeres y padres trabajadores beneficiados con apoyos escolares para sus hijos / Total de mujeres y padres trabajadores que solicitan apoyo escolar para sus hijos) *100

INTERPRETACIÓN:

DIMENSIÓN QUE ATIENDE: Eficiencia

DESCRIPCIÓN DEL FACTOR DE COMPARACIÓN:

ÁMBITO GEOGRÁFICO:

COBERTURA:

LÍNEA BASE

FRECUENCIA DE MEDICIÓN:

Semestral

Número: NC 2 No aplica

COMPORTAMIENTO DE LAS VARIABLES DURANTE EL TRIMESTRE: Abril-Junio

VARIABLE	UNIDAD DE MEDIDA	OPERACION	META ANUAL	AVANCE TRIMESTRAL		AVANCE ACUMULADO		
				Programado	%	Alcanzado	%	Alcanzado
Número de Mujeres y padres trabajadores beneficiados con apoyos escolares para sus hijos			0.00	0.00	0.00	0.00	0.00	0.00
Total de mujeres y padres trabajadores que solicitan apoyo escolar para sus hijos			0.00	0.00	0.00	0.00	0.00	0.00

COMPORTAMIENTO DEL INDICADOR
DESCRIPCIÓN DE LA METAANUAL

TRIMESTRE: Abril-Junio

META ANUAL	AVANCE TRIMESTRAL			AVANCE ACUMULADO		
	Programado	Alcanzado	EF%	Programado	Alcanzado	EF%
0.00	0.00	0.00	0.00	0.00	0.00	0.00

DESCRIPCIÓN DE RESULTADOS Y JUSTIFICACIÓN EN CASO DE VARIACIÓN SUPERIOR A ± 10 % RESPECTO A LO PROGRAMADO

EVALUACION DEL INDICADOR

DEPENDENCIA GENERAL: 152 Atención a la Mujer

DEPENDENCIA AUXILIAR: 152 Atención a la Mujer

ELABORÓ

Lic. María Elena Fangel de la O

Sandra Cruz Montiel

FECHA DE ELABORACION: 02/08/2023

Hoja: 363 de 484



MUNICIPIO DE AYO: **SAN JOSE DEL RINCON**

Pbrm-08b FICHA TECNICA DE SEGUIMIENTO DE INDICADORES 2023 DE GESTIÓN O ESTRATEGICO

TIPO DE FICHA: **OSFEM**

PILAR DE DESARROLLO / EJE TRANSVERSAL: **I Eje transversal I: Igualdad de Género**

TEMA DE DESARROLLO: **Cultura de igualdad y prevención de la violencia contra las mujeres**

PROGRAMA PRESUPUESTARIO: **02060905 Igualdad de trato y oportunidades para la mujer y el hombre**

PROYECTO PRESUPUESTARIO: **020609050101 Coordinación Institucional para la igualdad de género**

OBJETIVO DEL PROGRAMA PRESUPUESTARIO: **Engloba los proyectos para promover en todos los ámbitos sociales la igualdad sustantiva desde una perspectiva de género como una condición necesaria para el desarrollo integral de la sociedad, en igualdad de condiciones, oportunidades, derechos y obligaciones.**

DEPENDENCIA GENERAL: **152 Atención a la Mujer**

DEPENDENCIA AUXILIAR: **152 Atención a la Mujer**

ESTRUCTURA DEL INDICADOR

NOMBRE DEL INDICADOR: **Porcentaje de mujeres y hombres beneficiados a través de programas de cultura de igualdad.**

FÓRMULA DEL CÁLCULO: **(Número de mujeres y hombres beneficiados con programas de cultura de igualdad de género / Total de Mujeres y hombres del municipio) *100**

INTERPRETACIÓN: **mujeres y hombres beneficiados a través de programas de cultura de igualdad.**

DIMENSIÓN QUE ATIENDE: **Eficiencia**

DESCRIPCIÓN DEL FACTOR DE COMPARACIÓN: **Municipal**

ÁMBITO GEOGRÁFICO: **rural**

COBERTURA: **100082**

LÍNEA BASE: **0**

Número: **NC 3**

FRECUENCIA DE MEDICIÓN:

Semestral

COMPORTAMIENTO DE LAS VARIABLES DURANTE EL TRIMESTRE: Abril-Junio

VARIABLE	UNIDAD DE MEDIDA	OPERACION	META ANUAL	AVANCE TRIMESTRAL			AVANCE ACUMULADO		
				Programado	%	Alcanzado	Programado	%	Alcanzado
Número de mujeres y hombres beneficiados con programas de cultura de igualdad de género	Pública	Sumable	30.00	10.00	33.33	10.00	33.33	10.00	100.00
Total de Mujeres y hombres del municipio	poblacion	Constante	100,082.00	100,082.00	100.00	100,082.00	100.00	100,082.00	100.00

COMPORTAMIENTO DEL INDICADOR

DESCRIPCIÓN DE LA META ANUAL

mujeres y hombres beneficiados a través de programas de cultura de igualdad.

TRIMESTRE: Abril-Junio

META ANUAL	AVANCE TRIMESTRAL			AVANCE ACUMULADO			
	Programado	Alcanzado	EF%	Programado	Alcanzado	EF%	
0.03	0.01	0.01	100.00	verde	0.01	100.00	verde

DESCRIPCIÓN DE RESULTADOS Y JUSTIFICACIÓN EN CASO DE VARIACIÓN SUPERIOR A ± 10 % RESPECTO A LO PROGRAMADO
Número de mujeres y hombres beneficiados con programas de cultura de igualdad de género

EVALUACION DEL INDICADOR

Se lleva acabo de acuerdo a lo programado

DEPENDENCIA GENERAL: **152 Atención a la Mujer**

DEPENDENCIA AUXILIAR: **152 Atención a la Mujer**

Lic. Maria Elena Mangel de la O

Sandra Cruz Montiel



MUNICIPIO DE ATO: **SAN JOSE DEL RINCÓN**

Pbrm-08b FICHA TECNICA DE SEGUIMIENTO DE INDICADORES 2023 DE GESTIÓN O ESTRATEGICO

TIPO DE FICHA: **OSFEM**

PILAR DE DESARROLLO / EJE TRANSVERSAL: **I Eje transversal I: Igualdad de Género**

TEMA DE DESARROLLO: **Cultura de igualdad y prevención de la violencia contra las mujeres**

PROGRAMA PRESUPUESTARIO: **02060905 Igualdad de trato y oportunidades para la mujer y el hombre**

PROYECTO PRESUPUESTARIO: **020609050101 Coordinación Institucional para la igualdad de género**

OBJETIVO DEL PROGRAMA PRESUPUESTARIO: **Engloba los proyectos para promover en todos los ámbitos sociales la igualdad sustantiva desde una perspectiva de género como una condición necesaria para el desarrollo integral de la sociedad, en igualdad de condiciones, oportunidades, derechos y obligaciones.**

DEPENDENCIA GENERAL: **152 Atención a la Mujer**

DEPENDENCIA AUXILIAR: **152 Atención a la Mujer**

ESTRUCTURA DEL INDICADOR

NOMBRE DEL INDICADOR: **Porcentaje de mujeres y hombres capacitados en áreas productivas.**

FÓRMULA DEL CÁLCULO: **(Número de mujeres y hombres que recibieron capacitación para el trabajo / Total de mujeres y hombres asistentes a los cursos de capacitación para el trabajo impartidos por el municipio) *100**

INTERPRETACIÓN: **mujeres y hombres capacitados en áreas productivas.**

DIMENSIÓN QUE ATIENDE: **Eficiencia**

DESCRIPCIÓN DEL FACTOR DE COMPARACIÓN: **Municipal**

ÁMBITO GEOGRÁFICO: **RURAL**

COBERTURA: **100082**

LÍNEA BASE: **0**

Número: **NA 1:1**

FRECUENCIA DE MEDICIÓN: **Trimestral**

COMPORTAMIENTO DE LAS VARIABLES DURANTE EL TRIMESTRE: Abril-Junio

VARIABLE	UNIDAD DE MEDIDA	OPERACION	META ANUAL	AVANCE TRIMESTRAL		AVANCE ACUMULADO	
				Programado	%	Programado	%
Número de mujeres y hombres que recibieron capacitación para el trabajo	Curso	Sumable	60.00	0.00	0.00	20.00	33.33
Total de mujeres y hombres asistentes a los cursos de capacitación para el trabajo impartidos por el municipio	Curso	Sumable	60.00	0.00	0.00	20.00	33.33

**COMPORTAMIENTO DEL INDICADOR
DESCRIPCIÓN DE LA META ANUAL**

mujeres y hombres capacitados en áreas productivas.

TRIMESTRE: Abril-Junio

META ANUAL	AVANCE TRIMESTRAL		AVANCE ACUMULADO	
	Programado	Alcanzado	Programado	Alcanzado
100.00	0.00	0.00	100.00	100.00

DESCRIPCIÓN DE RESULTADOS Y JUSTIFICACIÓN EN CASO DE VARIACIÓN SUPERIOR A ± 10 % RESPECTO A LO PROGRAMADO
SE CACACITAN A MUJERES Y HOMBRRES

EVALUACION DEL INDICADOR

SE CUMPLE CON LO ESTABLECIDO

DEPENDENCIA GENERAL: **152 Atención a la Mujer**

DEPENDENCIA AUXILIAR: **152 Atención a la Mujer**

ELABORÓ

Lic. María Elena Rangel de la O

V.O. DO
Sandra Cruz Montiel

FECHA DE ELABORACION: 02/08/2023

Hoja: 365 de 484



MUNICIPIO DE AVTO: SAN JOSE DEL RINCON

Pbrm-08b FICHA TECNICA DE SEGUIMIENTO DE INDICADORES 2023 DE GESTION O ESTRATEGICO

TIPO DE FICHA: OSFEM

PILAR DE DESARROLLO / EJE TRANSVERSAL: Eje transversal 1: Igualdad de Género
TEMA DE DESARROLLO: Cultura de igualdad y prevención de la violencia contra las mujeres
PROGRAMA PRESUPUESTARIO: 02060805 Igualdad de trato y oportunidades para la mujer y el hombre
PROYECTO PRESUPUESTARIO: 020608050101 Coordinación institucional para la igualdad de género
OBJETIVO DEL PROGRAMA PRESUPUESTARIO: Engloba los proyectos para promover en todos los ámbitos sociales la igualdad sustantiva desde una perspectiva de género como una condición necesaria para el desarrollo integral de la sociedad, en igualdad de condiciones, a la Mujer
DEPENDENCIA GENERAL: 152 Atención a la Mujer
DEPENDENCIA AUXILIAR: 152 Atención a la Mujer

ESTRUCTURA DEL INDICADOR

NOMBRE DEL INDICADOR: Porcentaje de mujeres y hombres colocados en el mercado laboral mediante la bolsa de trabajo.

FORMULA DEL CALCULO: (Mujeres y hombres colocados en el mercado laboral mediante la bolsa de trabajo / Total de Mujeres y hombres inscritos en la bolsa de trabajo) *100

INTERPRETACION: Eficiencia **FRECUENCIA DE MEDICIÓN:** Trimestral

DIMENSION QUE ATIENDE: Eficiencia

DESCRIPCION DEL FACTOR DE COMPARACION:

AMBITO GEOGRAFICO:

COBERTURA:

LINEA BASE: No aplica

COMPORTAMIENTO DE LAS VARIABLES DURANTE EL TRIMESTRE: Abril-Junio

VARIABLE	UNIDAD DE MEDIDA	OPERACION	META ANUAL	AVANCE TRIMESTRAL		AVANCE ACUMULADO	
				Programado	%	Programado	%
Mujeres y hombres colocados en el mercado laboral mediante la bolsa de trabajo			0.00	0.00	0.00	0.00	0.00
Total de Mujeres y hombres inscritos en la bolsa de trabajo			0.00	0.00	0.00	0.00	0.00

COMPORTAMIENTO DEL INDICADOR
DESCRIPCION DE LA METAANUAL

META ANUAL	TRIMESTRE: Abril-Junio			
	AVANCE TRIMESTRAL		AVANCE ACUMULADO	
	Programado	Alcanzado	EF%	SEMAFORO
0.00	0.00	0.00	0.00	Programado
				Alcanzado
				EF%
				SEMAFORO

DESCRIPCION DE RESULTADOS Y JUSTIFICACION EN CASO DE VARIACION SUPERIOR A ± 10 % RESPECTO A LO PROGRAMADO

EVALUACION DEL INDICADOR

DEPENDENCIA GENERAL: 152 Atención a la Mujer
DEPENDENCIA AUXILIAR: 152 Atención a la Mujer

[Signature]
Lic. Maria Elena Ampiel de la O

[Signature]
Sandra Cruz Montiel



MUNICIPIO DE AVTO: SAN JOSE DEL RINCON

PDRn-08b FICHA TECNICA DE SEGUIMIENTO DE INDICADORES 2023 DE GESTION O ESTRATEGICO

TIPO DE FICHA: OSFEM

PILAR DE DESARROLLO: EJE TRANSVERSAL: Eje transversal I: Igualdad de Género

TEMA DE DESARROLLO: Cultura de igualdad y prevención de la violencia contra las mujeres

PROGRAMA PRESUPUESTARIO: 02060805 Igualdad de trato y oportunidades para la mujer y el hombre

PROYECTO PRESUPUESTARIO: 020608050101 Coordinación institucional para la igualdad de género

OBJETIVO DEL PROGRAMA PRESUPUESTARIO: Engloba los proyectos para promover en todos los ámbitos sociales la igualdad sustantiva desde una perspectiva de género como una condición necesaria para el desarrollo integral de la sociedad, en igualdad de condiciones, oportunidades, derechos y obligaciones.

DEPENDENCIA GENERAL: 152 Atención a la Mujer

DEPENDENCIA AUXILIAR: 152 Atención a la Mujer

ESTRUCTURA DEL INDICADOR

NOMBRE DEL INDICADOR: Porcentaje de solicitudes de apoyos escolares para hijos de mujeres y hombres trabajadores atendidos.

FÓRMULA DEL CÁLCULO: (Número de solicitudes de apoyos escolares para hijos de mujeres y hombres trabajadores atendidos/Total de solicitudes de apoyos escolares para hijos de mujeres y hombres trabajadores recibidas) *100

INTERPRETACIÓN: Eficiencia

DIMENSIÓN QUE ATIENDE: Eficiencia

DESCRIPCIÓN DEL FACTOR DE COMPARACIÓN:

ÁMBITO GEOGRÁFICO:

COBERTURA:

LÍNEA BASE

Número: NA 2.1 No aplica

FRECUENCIA DE MEDICIÓN: Trimestral

COMPORTAMIENTO DE LAS VARIABLES DURANTE EL TRIMESTRE: Abril-Junio

VARIABLE	UNIDAD DE MEDIDA	OPERACION	META ANUAL	AVANCE TRIMESTRAL			AVANCE ACUMULADO		
				Programado	% Alcanzado	SEMAFORO	Programado	% Alcanzado	SEMAFORO
Número de solicitudes de apoyos escolares para hijos de mujeres y hombres trabajadores atendidos			0.00	0.00	0.00		0.00	0.00	
Total de solicitudes de apoyos escolares para hijos de mujeres y hombres trabajadores recibidas			0.00	0.00	0.00		0.00	0.00	

COMPORTAMIENTO DEL INDICADOR DESCRIPCIÓN DE LA META ANUAL

TRIMESTRE: Abril-Junio

META ANUAL	AVANCE TRIMESTRAL			AVANCE ACUMULADO		
	Programado	Alcanzado	EF%	Programado	Alcanzado	EF%
0.00	0.00	0.00	0.00	0.00	0.00	0.00

DESCRIPCIÓN DE RESULTADOS Y JUSTIFICACIÓN EN CASO DE VARIACIÓN SUPERIOR A ± 10 % RESPECTO A LO PROGRAMADO

EVALUACION DEL INDICADOR

DEPENDENCIA GENERAL: 152 Atención a la Mujer
DEPENDENCIA AUXILIAR: 152 Atención a la Mujer

ELABORADO

Lic. Maria Elena Fangel de la O

Sandra Cruz Montiel

FECHA DE ELABORACION: 02/08/2023

Hoja: 367 de 484



MUNICIPIO DE AYTO: **SAN JOSE DEL RINCON**

Pbrm-08b FICHA TECNICA DE SEGUIMIENTO DE INDICADORES 2023 DE GESTIÓN O ESTRATEGICO

TIPO DE FICHA: **OSFEM**

PILAR DE DESARROLLO / EJE TRANSVERSAL: **I Eje transversal I: Igualdad de Género**

TEMA DE DESARROLLO: **Cultura de Igualdad y prevención de la violencia contra las mujeres**

PROGRAMA PRESUPUESTARIO: **02060805 Igualdad de trato y oportunidades para la mujer y el hombre**

PROYECTO PRESUPUESTARIO: **020608050101 Coordinación Institucional para la Igualdad de género**

OBJETIVO DEL PROGRAMA PRESUPUESTARIO: **Engloba los proyectos para promover en todos los ámbitos sociales la igualdad sustantiva desde una perspectiva de género como una condición necesaria para el desarrollo integral de la sociedad, en igualdad de condiciones, oportunidades, derechos y obligaciones.**

DEPENDENCIA GENERAL: **152 Atención a la Mujer**

DEPENDENCIA AUXILIAR: **152 Atención a la Mujer**

ESTRUCTURA DEL INDICADOR

NOMBRE DEL INDICADOR: **Porcentaje de eventos en materia de género realizados.**

FÓRMULA DEL CÁLCULO: **(Eventos en materia de género realizados / Eventos en materia de género programados) *100**

INTERPRETACIÓN: **eventos en materia de género realizados.**

DIMENSIÓN QUE ATIENDE: **Eficiencia**

DESCRIPCIÓN DEL FACTOR DE COMPARACIÓN: **Municipal**

ÁMBITO GEOGRÁFICO: **RURAL**

COBERTURA: **100082**

LÍNEA BASE: **0**

Número: **NA 3.1**

FRECUENCIA DE MEDICIÓN: **Trimestral**

COMPORTAMIENTO DE LAS VARIABLES DURANTE EL TRIMESTRE: Abril-Junio

VARIABLE	UNIDAD DE MEDIDA	OPERACION	META ANUAL		AVANCE TRIMESTRAL		AVANCE ACUMULADO		
			Programado	%	Alcanzado	%	Programado	%	Alcanzado
Eventos en materia de género realizados	Jornada	Sumable	1.00	0.00	0.00	0.00	0.00	0.00	0.00
Eventos en materia de género programados	Jornada	Sumable	1.00	0.00	0.00	0.00	0.00	0.00	0.00

COMPORTAMIENTO DEL INDICADOR
DESCRIPCIÓN DE LA META ANUAL.

eventos en materia de género realizados.

TRIMESTRE: Abril-Junio

META ANUAL	AVANCE TRIMESTRAL				AVANCE ACUMULADO			
	Programado	Alcanzado	EF%	SEMAFORO	Programado	Alcanzado	EF%	SEMAFORO
100.00	0.00	0.00	0.00	rojo	0.00	0.00	0.00	rojo

DESCRIPCIÓN DE RESULTADOS Y JUSTIFICACIÓN EN CASO DE VARIACIÓN SUPERIOR A ± 10 % RESPECTO A LO PROGRAMADO
SE REALIZAN EVENTOS DE GENERO

EVALUACION DEL INDICADOR

SE PROGRAMA EN EL TERCER TRIMESTRE

DEPENDENCIA GENERAL: **152 Atención a la Mujer**

DEPENDENCIA AUXILIAR: **152 Atención a la Mujer**

Evaluado

Lic. María Elena Rangel de la O

Sandra Cruz Montiel

FECHA DE ELABORACION: 02/09/2023

Hoje: 388 de 484



MUNICIPIO DE AYTO: SAN JOSE DEL RINCON

PdRm-08b FICHA TECNICA DE SEGUIMIENTO DE INDICADORES 2023 DE GESTIÓN O ESTRATEGICO

TIPO DE FICHA: OSFEM

PILAR DE DESARROLLO / EJE TRANSVERSAL: Eje transversal I: Igualdad de Género

TEMA DE DESARROLLO: Cultura de igualdad y prevención de la violencia contra las mujeres

PROGRAMA PRESUPUESTARIO: 02060805 Igualdad de trato y oportunidades para la mujer y el hombre

PROYECTO PRESUPUESTARIO: 020608050101 Coordinación Institucional para la igualdad de género

DEPENDENCIA GENERAL: Engloba los proyectos para promover en todos los ámbitos sociales la igualdad sustantiva desde una perspectiva de género como una condición necesaria para el desarrollo integral de la sociedad, en igualdad de condiciones, oportunidades, derechos y obligaciones.

DEPENDENCIA AUXILIAR: 152 Atención a la Mujer
152 Atención a la Mujer

ESTRUCTURA DEL INDICADOR

NOMBRE DEL INDICADOR: Porcentaje de pláticas con perspectiva de género realizadas.
FORMULA DEL CALCULO: (Pláticas con perspectiva de género realizadas/Pláticas con perspectiva de género programadas) *100
INTERPRETACION: pláticas con perspectiva de género realizadas.
DIMENSION QUE ATIENDE: Eficiencia

FRECUENCIA DE MEDICION:

Trimestral

DESCRIPCION DEL FACTOR DE COMPARACION: Municipal

AMBITO GEOGRAFICO: RURAL

COBERTURA: 100082

LINEA BASE: 0

Numero: NA 3.2

COMPORTAMIENTO DE LAS VARIABLES DURANTE EL TRIMESTRE: Abril-Junio

VARIABLE	UNIDAD DE MEDIDA	OPERACION	META ANUAL	AVANCE TRIMESTRAL		AVANCE ACUMULADO					
				Programado	%	Alcanzado	%	Programado	%	Alcanzado	%
Pláticas con perspectiva de género realizadas	Plática	Sumable	30.00	0.00	0.00	0.00	0.00	10.00	33.33	10.00	100.00
Pláticas con perspectiva de género programadas	Plática	Sumable	30.00	0.00	0.00	0.00	0.00	10.00	33.33	10.00	100.00

COMPORTAMIENTO DEL INDICADOR
DESCRIPCION DE LA META ANUAL

pláticas con perspectiva de género realizadas.

TRIMESTRE: Abril-Junio

META ANUAL	AVANCE TRIMESTRAL				AVANCE ACUMULADO			
	Programado	Alcanzado	EF%	SEMAFORO	Programado	Alcanzado	EF%	SEMAFORO
100.00	0.00	0.00	0.00	Verde	100.00	100.00	100.00	Verde

DESCRIPCION DE RESULTADOS Y JUSTIFICACION EN CASO DE VARIACION SUPERIOR A ± 10 % RESPECTO A LO PROGRAMADO
SE REALIZAN PLATICAS DE GENERO

EVALUACION DEL INDICADOR

SE CUMPLE CON LO ESTABLECIDO

DEPENDENCIA GENERAL: 152 Atención a la Mujer

DEPENDENCIA AUXILIAR: 152 Atención a la Mujer

Lic. María Elena Mangel de la O

Sandra Cruz Montiel

FECHA DE ELABORACION: 02/09/2023

Hoja: 369 de 494



MUNICIPIO DE ATO: SAN JOSE DEL RINCON

Pbrm-08b FICHA TECNICA DE SEGUIMIENTO DE INDICADORES 2023 DE GESTIÓN O ESTRATEGICO

TIPO DE FICHA: OSFEM

PILAR DE DESARROLLO / EJE TRANSVERSAL: 1 Pilar 1: Social
 TEMA DE DESARROLLO: Desarrollo humano incluyente, sin discriminación y libre de violencia
 PROGRAMA PRESUPUESTARIO: 02060806 Oportunidades para los jóvenes
 PROYECTO PRESUPUESTARIO: 020608060103 Promoción del desarrollo integral del adolescente
 OBJETIVO DEL PROGRAMA PRESUPUESTARIO: Contiene acciones que se orientan a brindar más y mejores oportunidades a los jóvenes que les permitan alcanzar su desarrollo físico - mental adecuado, que les permita incorporarse a la sociedad de manera productiva.
 DEPENDENCIA GENERAL: 101 DESARROLLO SOCIAL
 DEPENDENCIA AUXILIAR: 143 Atención a la Juventud

ESTRUCTURA DEL INDICADOR

NOMBRE DEL INDICADOR: Porcentaje de actividades enfocadas a la prevención de adicciones realizadas.
 FORMULA DEL CALCULO: (Actividades enfocadas a la prevención de adicciones realizadas/Actividades enfocadas a la prevención de adicciones programadas) *100
 INTERPRETACION: Eficiencia
 DIMENSION QUE ATIENDE: Eficiencia
 DESCRIPCION DEL FACTOR DE COMPARACION:
 AMBITO GEOGRAFICO:
 COBERTURA:
 LINEA BASE

FRECUENCIA DE MEDICIÓN:

Semestral

Numero: NC 1 No aplica

COMPORTAMIENTO DE LAS VARIABLES DURANTE EL TRIMESTRE: Abril-Junio

VARIABLE	UNIDAD DE MEDIDA	OPERACION	META ANUAL	AVANCE TRIMESTRAL		AVANCE ACUMULADO	
				Programado	%	Programado	%
Actividades enfocadas a la prevención de adicciones realizadas			0.00	0.00	0.00	0.00	0.00
Actividades enfocadas a la prevención de adicciones programadas			0.00	0.00	0.00	0.00	0.00

COMPORTAMIENTO DEL INDICADOR
DESCRIPCION DE LA META ANUAL


TRIMESTRE: Abril-Junio

META ANUAL	AVANCE TRIMESTRAL			AVANCE ACUMULADO		
	Programado	Alcanzado	EF%	Programado	Alcanzado	EF%
0.00	0.00	0.00	0.00	0.00	0.00	0.00

DESCRIPCION DE RESULTADOS Y JUSTIFICACION EN CASO DE VARIACION SUPERIOR O 10% RESPECTO AL O PROGRAMADO

EVALUACION DEL INDICADOR

DEPENDENCIA GENERAL: 101 DESARROLLO SOCIAL
 DEPENDENCIA AUXILIAR: 143 Atención a la Juventud



ACCIONES
DESARROLLO SOCIAL

ELABORADO

Lic. Mariem Javier Cezales

ELABORADO

Sandra Cruz Montiel

FECHA DE ELABORACION: 02/08/2023

Hoja: 370 de 484



MUNICIPIO DE AYTO: SAN JOSE DEL RINCON

PBRm-08b FIGHA TECNICA DE SEGUIMIENTO DE INDICADORES 2023 DE GESTIÓN O ESTRATEGICO

TIPO DE FIGHA: OSFEM

PILAR DE DESARROLLO / EJE TRANSVERSAL: 1 Pilar 1: Social
 Desarrollo humano Inuyente, sin discriminación y libre de violencia

TEMA DE DESARROLLO: 02060806 Oportunidades para los jóvenes
 PROGRAMA PRESUPUESTARIO: 020608060103 Promoción del desarrollo integral del adolescente

PROYECTO PRESUPUESTARIO: Contiene acciones que se orientan a brindar más y mejores oportunidades a los jóvenes que les permitan alcanzar su desarrollo físico - mental adecuado, que les permita incorporarse a la sociedad de manera productiva.

OBJETIVO DEL PROGRAMA PRESUPUESTARIO: 101 DESARROLLO SOCIAL
 143 Atención a la Juventud

DEPENDENCIA GENERAL: 101 DESARROLLO SOCIAL
 DEPENDENCIA AUXILIAR: 143 Atención a la Juventud

ESTRUCTURA DEL INDICADOR

FRECUENCIA DE MEDICIÓN: Semestral

NOMBRE DEL INDICADOR: Porcentaje de concursos para los jóvenes realizados.
 FÓRMULA DEL CALCULO: (Concursos para los jóvenes realizados/Concursos para los jóvenes programados) *100

INTERPRETACIÓN: Población atendida.
 DIMENSIÓN QUE ATIENDE: Eficiencia
 DESCRIPCIÓN DEL FACTOR DE COMPARACIÓN: Municipal

AMBITO GEOGRAFICO: rural
 COBERTURA: 100082
 LINEA BASE: 0

Numero: NC 2

COMPORTAMIENTO DE LAS VARIABLES DURANTE EL TRIMESTRE: Abril-Junio

VARIABLE	UNIDAD DE MEDIDA	OPERACION	META ANUAL	AVANCE TRIMESTRAL		AVANCE ACUMULADO	
				Programado	%	Programado	%
Concursos para los jóvenes realizados	Concurso	Sumable	4.00	1.00	25.00	1.00	100.00
Concursos para los jóvenes programados	Concurso	Constante	1.00	1.00	100.00	1.00	100.00

COMPORTAMIENTO DEL INDICADOR
DESCRIPCIÓN DE LA META ANUAL

Población atendida.

TRIMESTRE: Abril-Junio

META ANUAL	AVANCE TRIMESTRAL			AVANCE ACUMULADO		
	Programado	Alcanzado	EF%	Programado	Alcanzado	EF%
400.00	100.00	100.00	100.00	100.00	100.00	100.00

DESCRIPCIÓN DE RESULTADOS Y JUSTIFICACIÓN EN CASO DE VARIACIÓN SUPERIOR A 10% RESPECTO A LO PROGRAMADO
Concursos para los jóvenes realizados

EVALUACION DEL INDICADOR

Se llevan acabo de acuerdo a lo programado
 DEPENDENCIA GENERAL: 101 DESARROLLO SOCIAL
 DEPENDENCIA AUXILIAR: 143 Atención a la Juventud

ELABORACION: Lc. Mariem Mayel Gonzalez

Sandra Cruz Montiel

FECHA DE ELABORACION: 02/08/2023

Hoja: 371 de 484



MUNICIPIO DE AYTO: SAN JOSE DEL RINCON

Pbrm-08b FICHA TECNICA DE SEGUIMIENTO DE INDICADORES 2023 DE GESTIÓN O ESTRATEGICO

TIPO DE FICHA: OSFEM

PILAR DE DESARROLLO / EJE TRANSVERSAL: 1 Pilar 1: Social

TEMA DE DESARROLLO: Desarrollo humano incluyente, sin discriminación y libre de violencia

PROGRAMA PRESUPUESTARIO: 02060806 Oportunidades para los jóvenes

PROYECTO PRESUPUESTARIO: 020608060103 Promoción del desarrollo integral del adolescente

OBJETIVO DEL PROGRAMA PRESUPUESTARIO: Contiene acciones que se orientan a brindar más y mejores oportunidades a los jóvenes que les permitan alcanzar su desarrollo físico - mental adecuado, que les permita incorporarse a la sociedad de manera productiva.

DEPENDENCIA GENERAL: 101 DESARROLLO SOCIAL

DEPENDENCIA AUXILIAR: 143 Atención a la Juventud

ESTRUCTURA DEL INDICADOR

NOMBRE DEL INDICADOR: Porcentaje de apoyos a proyectos de jóvenes emprendedores otorgados.

FÓRMULA DEL CÁLCULO: (Apoyos a proyectos de jóvenes emprendedores otorgados/Apoyos a proyectos de jóvenes emprendedores programados) *100

INTERPRETACIÓN:

FRECUENCIA DE MEDICIÓN:

Semestral

DIMENSIÓN QUE ATIENDE: Eficiencia

DESCRIPCIÓN DEL FACTOR DE COMPARACIÓN:

AMBITO GEOGRAFICO:

COBERTURA:

LINEA BASE

Numero: NC 3 No aplica

COMPORTAMIENTO DE LAS VARIABLES DURANTE EL TRIMESTRE: Abril-Junio

VARIABLE	UNIDAD DE MEDIDA	OPERACION	META ANUAL	AVANCE TRIMESTRAL		AVANCE ACUMULADO	
				Programado	%	Alcanzado	%
Apoyos a proyectos de jóvenes emprendedores otorgados			0.00	0.00	0.00	0.00	0.00
Apoyos a proyectos de jóvenes emprendedores programados			0.00	0.00	0.00	0.00	0.00

COMPORTAMIENTO DEL INDICADOR
DESCRIPCIÓN DE LA META ANUAL

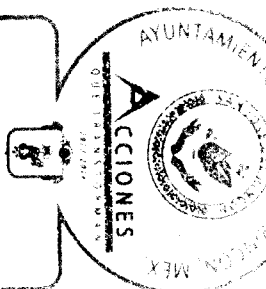
META ANUAL	TRIMESTRE: Abril-Junio						
	AVANCE TRIMESTRAL		AVANCE ACUMULADO				
Programado	Alcanzado	EF%	SEMAFORO	Programado	Alcanzado	EF%	SEMAFORO
0.00	0.00	0.00	0.00	0.00	0.00	0.00	0.00

DESCRIPCIÓN DE RESULTADOS Y JUSTIFICACIÓN EN CASO DE VARIACIÓN SUPERIOR AL 10% RESPECTO A LO PROGRAMADO

EVALUACION DEL INDICADOR

DEPENDENCIA GENERAL: 101 DESARROLLO SOCIAL

DEPENDENCIA AUXILIAR: 143 Atención a la Juventud



ELABORADO POR: DESARROLLO SOCIAL

Lic. Mariem Jaelen González

Sandra Cruz Montiel



MUNICIPIO DE AYTO: SAN JOSE DEL RINCON

Pbrm-08b FICHA TECNICA DE SEGUIMIENTO DE INDICADORES 2023 DE GESTION O ESTRATEGICO

TIPO DE FICHA: OSFEM

PLAR DE DESARROLLO / EJE TRANSVERSAL: 1 Pilar 1: Social
 Tema de Desarrollo: Desarrollo humano incluyendo, sin discriminación y libre de violencia
 Programa Presupuestario: 02060806 Oportunidades para los jóvenes
 Proyecto Presupuestario: 020608060103 Promoción del desarrollo integral del adolescente
 Objetivo del Programa Presupuestario: Contiene acciones que se orientan a brindar más y mejores oportunidades a los jóvenes que les permitan alcanzar su desarrollo físico - mental adecuado, que les permita incorporarse a la sociedad de manera productiva.
 Dependencia General: 01 DESARROLLO SOCIAL
 Dependencia Auxiliar: 143 Atención a la Juventud

ESTRUCTURA DEL INDICADOR

NOMBRE DEL INDICADOR: Porcentaje de espacios para el esparcimiento y deportivos rehabilitados.

Fórmula del Cálculo: (Espacios para el esparcimiento y deportivos rehabilitados / espacios para el esparcimiento y deportivos concentrados) *100

Interpretación: espacios para el esparcimiento y deportivos rehabilitados.

Dimensión que atiende: Eficiencia

Descripción del Factor de Comparación: Municipal

Ámbito Geográfico: rural

Cobertura: 100082

Línea Base: 0

Número: NC 4

Frecuencia de Medición: Semestral

COMPORTAMIENTO DE LAS VARIABLES DURANTE EL TRIMESTRE: Abril-Junio

Variable	Unidad de Medida	Operación	Meta Anual		Avance Trimestral				Avance Acumulado			
			Programado	Alcanzado	Programado	%	Alcanzado	%	Programado	%	Alcanzado	%
Espacios para el esparcimiento y deportivos rehabilitados	Programa	Sumable	1.00	1.00	1.00	100.00	1.00	100.00	1.00	100.00	1.00	100.00
Espacios para el esparcimiento y deportivos concentrados	Programa	Sumable	1.00	1.00	1.00	100.00	1.00	100.00	1.00	100.00	1.00	100.00

COMPORTAMIENTO DEL INDICADOR DESCRIPCION DE LA META ANUAL

espacios para el esparcimiento y deportivos rehabilitados.

TRIMESTRE: Abril-Junio

Meta Anual	Avance Trimestral				Avance Acumulado			
	Programado	Alcanzado	EF%	SEMAFORO	Programado	Alcanzado	EF%	SEMAFORO
100.00	100.00	100.00	100.00	verde	100.00	100.00	100.00	verde

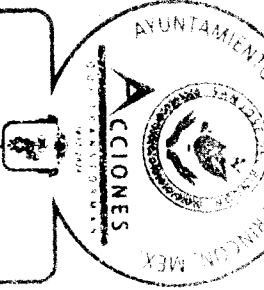
DESCRIPCIÓN DE RESULTADOS Y JUSTIFICACIÓN EN CASO DE VARIACIÓN SUPERIOR A 10% RESPECTO ALO PROGRAMADO

EVALUACION DEL INDICADOR

Se lleva acabo de acuerdo a lo programado

DEPENDENCIA GENERAL: 01 DESARROLLO SOCIAL

DEPENDENCIA AUXILIAR: 143 Atención a la Juventud



ELABORADO POR: DESARROLLO SOCIAL

Lic. Mariem Javier Gonzalez

Sandra Cruz Montiel

FECHA DE ELABORACION: 02/08/2023

Hoja: 373 de 484



MUNICIPIO DE ATO: SAN JOSE DEL RINCON

Pbrm-08b FICHA TECNICA DE SEGUIMIENTO DE INDICADORES 2023 DE GESTIÓN O ESTRATEGICO

TIPO DE FICHA: OSFEM

PILAR DE DESARROLLO / EJE TRANSVERSAL: 1 Pilar 1: Social
TEMA DE DESARROLLO: Desarrollo humano incluyente, sin discriminación y libre de violencia
PROGRAMA PRESUPUESTARIO: 02060806 Oportunidades para los jóvenes
PROYECTO PRESUPUESTARIO: 020608060103 Promoción del desarrollo integral del adolescente
OBJETIVO DEL PROGRAMA PRESUPUESTARIO: Contiene acciones que se orientan a brindar más y mejores oportunidades a los jóvenes que les permitan alcanzar su desarrollo físico - mental adecuado, que les permita incorporarse a la sociedad de manera productiva.
DEPENDENCIA GENERAL: 011 DESARROLLO SOCIAL
DEPENDENCIA AUXILIAR: 143 Atención a la Juventud

ESTRUCTURA DEL INDICADOR

NOMBRE DEL INDICADOR: Porcentaje de cumplimiento en la emisión de convocatorias para otorgar becas.
FÓRMULA DEL CÁLCULO: (Número de convocatorias para otorgar becas publicadas / Total de convocatorias para otorgar becas programadas) *100
INTERPRETACIÓN:
DIMENSIÓN QUE ATIENDE: Eficiencia
DESCRIPCIÓN DEL FACTOR DE COMPARACIÓN:
AMBITO GEOGRAFICO:
COBERTURA:
LINEA BASE

FRECUENCIA DE MEDICIÓN:

Trimestral

Numero: NA 1.1 No aplica

COMPORTAMIENTO DE LAS VARIABLES DURANTE EL TRIMESTRE: Abril-Junio

VARIABLE	UNIDAD DE MEDIDA	OPERACION	META ANUAL	AVANCE TRIMESTRAL			AVANCE ACUMULADO		
				Programado	%	Alcanzado	Programado	%	Alcanzado
Número de convocatorias para otorgar becas publicadas			0.00	0.00	0.00	0.00	0.00	0.00	0.00
Total de convocatorias para otorgar becas programadas			0.00	0.00	0.00	0.00	0.00	0.00	0.00

COMPORTAMIENTO DEL INDICADOR
DESCRIPCION DE LA META ANUAL


TRIMESTRE: Abril-Junio

META ANUAL	AVANCE TRIMESTRAL			AVANCE ACUMULADO		
	Programado	Alcanzado	EF%	Programado	Alcanzado	EF%
0.00	0.00	0.00	0.00	0.00	0.00	0.00

DESCRIPCION DE RESULTADOS Y JUSTIFICACION EN CASO DE VARIACION SUPERIOR A 16 PORCENTAJE AL PROGRAMA

EVALUACION DEL INDICADOR

DEPENDENCIA GENERAL: 001 DESARROLLO SOCIAL
DEPENDENCIA AUXILIAR: 143 Atención a la Juventud



ELABORADO POR: SANDRA CRUZ MONTIEL

Lic. Mariángel Ivier González

Sandra Cruz Montiel



MUNICIPIO DE AYTO: SAN JOSE DEL RINCON

Pbrm-08b FICHA TECNICA DE SEGUIMIENTO DE INDICADORES 2023 DE GESTIÓN O ESTRATEGICO

TIPO DE FICHA: OSFEM

PILAR DE DESARROLLO / EJE TRANSVERSAL: 1 Pilar 1: Social

TEMA DE DESARROLLO: Desarrollo humano incluyente, sin discriminación y libre de violencia

PROGRAMA PRESUPUESTARIO: 02060806 Oportunidades para los jóvenes

PROYECTO PRESUPUESTARIO: 020608060103 Promoción del desarrollo integral del adolescente

OBJETIVO DEL PROGRAMA PRESUPUESTARIO: Contiene acciones que se orientan a brindar más y mejores oportunidades a los jóvenes que les permitan alcanzar su desarrollo físico- mental adecuado, que les permita incorporarse a la sociedad de manera productiva.

DEPENDENCIA GENERAL: 101 DESARROLLO SOCIAL

DEPENDENCIA AUXILIAR: 143 Atención a la Juventud

ESTRUCTURA DEL INDICADOR

NOMBRE DEL INDICADOR: Porcentaje de solicitudes beneficiadas con becas.

FÓRMULA DEL CALCULO: (Número de solicitudes beneficiadas con beca / Total de solicitudes de beca recibidas) *100

INTERPRETACIÓN: Eficiencia

FRECUENCIA DE MEDICIÓN:

Trimestral

DESCRIPCIÓN DEL FACTOR DE COMPARACIÓN:

AMBITO GEOGRAFICO:

COBERTURA:

LINEA BASE

Numero: NA 1.2 No aplica

COMPORTAMIENTO DE LAS VARIABLES DURANTE EL TRIMESTRE: Abril-Junio

VARIABLE	UNIDAD DE MEDIDA	OPERACION	META ANUAL	AVANCE TRIMESTRAL			AVANCE ACUMULADO		
				Programado	%	Alcance	Programado	%	Alcance
Número de solicitudes beneficiadas con beca			0.00	0.00	0.00	0.00	0.00	0.00	0.00
Total de solicitudes de beca recibidas			0.00	0.00	0.00	0.00	0.00	0.00	0.00

COMPORTAMIENTO DEL INDICADOR DESCRIPCIÓN DE LA META ANUAL

TRIMESTRE: Abril-Junio

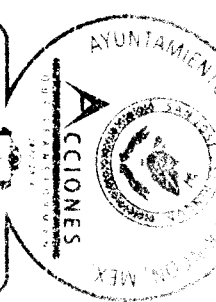
META ANUAL	AVANCE TRIMESTRAL			AVANCE ACUMULADO		
	Programado	Alcance	EF%	Programado	Alcance	EF%
0.00	0.00	0.00	0.00	0.00	0.00	0.00

DESCRIPCIÓN DE RESULTADOS Y JUSTIFICACIÓN EN CASO DE VARIACIÓN SUPERIOR A 10% RESPECTO A LO PROGRAMADO

EVALUACION DEL INDICADOR

DEPENDENCIA GENERAL: 101 DESARROLLO SOCIAL

DEPENDENCIA AUXILIAR: 143 Atención a la Juventud



ELABORADO POR: DESARROLLO SOCIAL

Lic. Mariela Álvarez González

Handwritten signature of Sandra Cruz Montiel

Sandra Cruz Montiel



MUNICIPIO DE AYTO: SAN JOSE DEL RINCON

PBrm-08b FICHA TECNICA DE SEGUIMIENTO DE INDICADORES 2023 DE GESTIÓN O ESTRATEGICO

TIPO DE FICHA: OSFEM

PILAR DE DESARROLLO / EJE TRANSVERSAL: 1 Pilar 1: Social

TEMA DE DESARROLLO: Desarrollo humano incluyente, sin discriminación y libre de violencia

PROGRAMA PRESUPUESTARIO: 02060806 Oportunidades para los jóvenes

PROYECTO PRESUPUESTARIO: 020608060103 Promoción del desarrollo integral del adolescente

OBJETIVO DEL PROGRAMA PRESUPUESTARIO: Contiene acciones que se orientan a brindar más y mejores oportunidades a los jóvenes que les permitan alcanzar su desarrollo físico - mental adecuado, que les permita incorporarse a la sociedad de manera productiva.

DEPENDENCIA GENERAL: 101 DESARROLLO SOCIAL

DEPENDENCIA AUXILIAR: 143 Atención a la Juventud

ESTRUCTURA DEL INDICADOR

NOMBRE DEL INDICADOR: Porcentaje de recursos otorgados mediante estímulos.

FORMULA DEL CALCULO: (Monto total de recursos otorgados mediante estímulos / Total de recursos programados a otorgar mediante estímulos) *100

INTERPRETACIÓN: Eficiencia FRECUENCIA DE MEDICIÓN: Trimestral

DIMENSIÓN QUE ATIENDE: Eficiencia

DESCRIPCIÓN DEL FACTOR DE COMPARACIÓN:

AMBITO GEOGRAFICO:

COBERTURA:

LINEA BASE

Numero: NA 1.3 No aplica

COMPORTAMIENTO DE LAS VARIABLES DURANTE EL TRIMESTRE: Abril-Junio

VARIABLE	UNIDAD DE MEDIDA	OPERACION	META ANUAL	AVANCE TRIMESTRAL		AVANCE ACUMULADO	
				Programado	%	Alcanzado	%
Monto total de recursos otorgados mediante estímulos			0.00	0.00	0.00	0.00	0.00
Total de recursos programados a otorgar mediante estímulos			0.00	0.00	0.00	0.00	0.00

COMPORTAMIENTO DEL INDICADOR DESCRIPCIÓN DE LA META ANUAL

TRIMESTRE: Abril-Junio

META ANUAL	AVANCE TRIMESTRAL			AVANCE ACUMULADO		
	Programado	Alcanzado	EF%	Programado	Alcanzado	EF%
0.00	0.00	0.00	0.00	0.00	0.00	0.00

DESCRIPCIÓN DE RESULTADOS Y JUSTIFICACIÓN EN CASO DE VARIACIÓN SUPERIOR A 10% RESPECTO A LO PROGRAMADO

EVALUACION DEL INDICADOR

DEPENDENCIA GENERAL: 101 DESARROLLO SOCIAL
DEPENDENCIA AUXILIAR: 143 Atención a la Juventud



ELABORO: SANDRA CRUZ MONTIEL
SECRETARÍA DE DESARROLLO SOCIAL

Sandra Cruz Montiel

Lic. Mariely Elyen Gonzalez

FECHA DE ELABORACION: 02/08/2023

Hojas: 376 de 484



MUNICIPIO DE AYTO: SAN JOSE DEL RINCON

Phm-08b FICHA TECNICA DE SEGUIMIENTO DE INDICADORES 2023 DE GESTIÓN O ESTRATEGICO

TIPO DE FICHA: OSFEM

PILAR DE DESARROLLO / EJE TRANSVERSAL: 1 Pilar 1: Social

TEMA DE DESARROLLO: Desarrollo humano incluyente, sin discriminación y libre de violencia

PROGRAMA PRESUPUESTARIO: 02060806 Oportunidades para los jóvenes

PROYECTO PRESUPUESTARIO: 020608060103 Promoción del desarrollo integral del adolescente

OBJETIVO DEL PROGRAMA PRESUPUESTARIO: Contiene acciones que se orientan a brindar más y mejores oportunidades a los jóvenes que les permitan alcanzar su desarrollo físico - mental adecuado, que les permita incorporarse a la sociedad de manera productiva.

DEPENDENCIA GENERAL: 101 DESARROLLO SOCIAL

DEPENDENCIA AUXILIAR: 143 Atención a la Juventud

ESTRUCTURA DEL INDICADOR

NOMBRE DEL INDICADOR: Porcentaje de actividades de orientación vocacional realizadas.

FÓRMULA DEL CÁLCULO: ((Actividades de orientación vocacional realizadas/Actividades de orientación vocacional programadas) * 100

INTERPRETACIÓN: población beneficiada.

DIMENSIÓN QUE ATIENDE: Eficacia

DESCRIPCIÓN DEL FACTOR DE COMPARACIÓN: Municipal

AMBITO GEOGRAFICO: RURAL

COBERTURA: 100082

LINEA BASE: 0

Numero: NA 2.1

FRECUENCIA DE MEDICIÓN: Trimestral

COMPORTAMIENTO DE LAS VARIABLES DURANTE EL TRIMESTRE: Abril-Junio

VARIABLE	UNIDAD DE MEDIDA	OPERACION	META ANUAL	AVANCE TRIMESTRAL		AVANCE ACUMULADO					
				Programado	%	Alcanzado	%				
(Actividades de orientación vocacional realizadas)	Curso	Sumable	45.00	0.00	0.00	4.00	0.00	15.00	33.33	19.00	126.67
Actividades de orientación vocacional programadas	Curso	Sumable	45.00	0.00	0.00	0.00	0.00	15.00	33.33	15.00	100.00

COMPORTAMIENTO DEL INDICADOR DESCRIPCIÓN DE LA META ANUAL

población beneficiada:

META ANUAL	TRIMESTRE: Abril-Junio			AVANCE ACUMULADO		
	Programado	Alcanzado	EF%	Programado	Alcanzado	EF%
100.00	0.00	0.00	0.00	126.67	126.67	verde

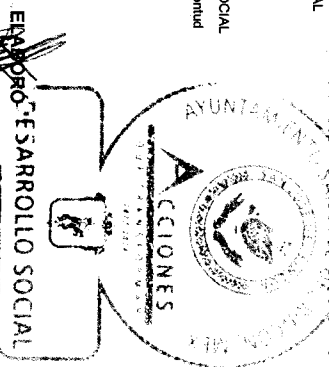
DESCRIPCIÓN DE RESULTADOS Y JUSTIFICACIÓN EN CASO DE VARIACIÓN SUPERIOR A 10% RESPECTO A LO PROGRAMADO SE REALIZAN ACTIVIDADES DE ORIENTACIÓN VOCACIONAL

EVALUACION DEL INDICADOR

SE CUMPLE CON LO ESTABLECIDO

DEPENDENCIA GENERAL: 101 DESARROLLO SOCIAL

DEPENDENCIA AUXILIAR: 143 Atención a la Juventud



Lic. Marlen Jafer Gonzalez

Sandra Cruz Montiel

FECHA DE ELABORACION: 02/08/2023

Hoja: 377 de 484



MUNICIPIO DE AYTO: SAN JOSE DEL RINCON

Pbrm-08d FICHA TECNICA DE SEGUIMIENTO DE INDICADORES 2023 DE GESTIÓN O ESTRATEGICO

TIPO DE FICHA: OSFEM

PILAR DE DESARROLLO / EJE TRANSVERSAL: 1 Pilar 1: Social

TEMA DE DESARROLLO: Desarrollo humano incluyente, sin discriminación y libre de violencia

PROGRAMA PRESUPUESTARIO: 02060806 Oportunidades para los jóvenes

PROYECTO PRESUPUESTARIO: 020608060103 Promoción del desarrollo integral del adolescente

OBJETIVO DEL PROGRAMA PRESUPUESTARIO: Contiene acciones que se orientan a brindar más y mejores oportunidades a los jóvenes que les permitan alcanzar su desarrollo físico - mental adecuado, que les permita incorporarse a la sociedad de manera productiva.

DEPENDENCIA GENERAL: 101 DESARROLLO SOCIAL

DEPENDENCIA AUXILIAR: 143 Atención a la Juventud

ESTRUCTURA DEL INDICADOR

NOMBRE DEL INDICADOR: Porcentaje de dictaminación de proyectos participantes en concursos.

FÓRMULA DEL CÁLCULO: (Proyectos participantes en concursos dictaminados / Proyectos participantes en concursos recibidos) *100

INTERPRETACIÓN: Eficiencia

DIMENSIÓN QUE ATIENDE: Eficiencia

DESCRIPCIÓN DEL FACTOR DE COMPARACIÓN:

AMBITO GEOGRAFICO: COBERTURA:

LINEA BASE

Numero: NA 2.2 No aplica

FRECUENCIA DE MEDICIÓN: Trimestral

COMPORTAMIENTO DE LAS VARIABLES DURANTE EL TRIMESTRE: Abril-Junio

VARIABLE	UNIDAD DE MEDIDA	OPERACION	META ANUAL	AVANCE TRIMESTRAL		AVANCE ACUMULADO	
				Programado	%	Programado	%
Proyectos participantes en concursos dictaminados			0.00	0.00	0.00	0.00	0.00
Proyectos participantes en concursos recibidos			0.00	0.00	0.00	0.00	0.00

COMPORTAMIENTO DEL INDICADOR DESCRIPCIÓN DE LA META ANUAL


TRIMESTRE: Abril-Junio

META ANUAL	AVANCE TRIMESTRAL			AVANCE ACUMULADO		
	Programado	Alcanzado	EF%	Programado	Alcanzado	EF%
0.00	0.00	0.00	0.00	0.00	0.00	0.00

EVALUACION DEL INDICADOR

DEPENDENCIA GENERAL: 101 DESARROLLO SOCIAL

DEPENDENCIA AUXILIAR: 143 Atención a la Juventud



DESARROLLO SOCIAL ACCIONES

Lic. Mariem Javier Gonzalez

Sandra Cruz Montiel



MUNICIPIO DE AYTO: SAN JOSE DEL RINCON

Pbrm-08b FICHA TECNICA DE SEGUIMIENTO DE INDICADORES 2023 DE GESTIÓN O ESTRATEGICO

TIPO DE FICHA: OSFEM

PILAR DE DESARROLLO / EJE TRANSVERSAL: 1 Pilar 1: Social

TEMA DE DESARROLLO: Desarrollo humano inuyente, sin discriminación y libre de violencia

PROGRAMA PRESUPUESTARIO: 02060806 Oportunidades para los jóvenes

PROYECTO PRESUPUESTARIO: 020608060103 Promoción del desarrollo integral del adolescente

OBJETIVO DEL PROGRAMA PRESUPUESTARIO: Contiene acciones que se orientan a brindar más y mejores oportunidades a los jóvenes que les permitan alcanzar su desarrollo físico - mental adecuado, que les permita incorporarse a la sociedad de manera productiva.

DEPENDENCIA GENERAL: 101 DESARROLLO SOCIAL

DEPENDENCIA AUXILIAR: 143 Atención a la Juventud

ESTRUCTURA DEL INDICADOR

NOMBRE DEL INDICADOR: Porcentaje de jóvenes participantes en concursos beneficiados con estímulos.

FÓRMULA DEL CÁLCULO: (jóvenes participantes en concursos que reciben estímulos/jóvenes participantes en concursos) *100

INTERPRETACIÓN: participantes en concursos

DIMENSIÓN QUE ATIENDE: Eficiencia

DESCRIPCIÓN DEL FACTOR DE COMPARACIÓN: Municipal

AMBITO GEOGRAFICO: RURAL

COBERTURA: 100082

LINEA BASE: 0

Numero: NA 2.3

FRECUENCIA DE MEDICIÓN:

Trimestral

COMPORTAMIENTO DE LAS VARIABLES DURANTE EL TRIMESTRE: Abril-Junio

VARIABLE	UNIDAD DE MEDIDA	OPERACION	META ANUAL	AVANCE TRIMESTRAL			AVANCE ACUMULADO				
				Programado	%	Alcanzado	Programado	%	Alcanzado		
Jóvenes participantes en concursos que reciben estímulos	Concurso	Sumable	4.00	0.00	0.00	1.00	0.00	1.00	25.00	1.00	100.00
Jóvenes participantes en concursos	Concurso	Sumable	4.00	0.00	0.00	0.00	0.00	1.00	25.00	1.00	100.00

COMPORTAMIENTO DEL INDICADOR DESCRIPCION DE LA META ANUAL

participantes en concursos

TRIMESTRE: Abril-Junio

METAANUAL	AVANCE TRIMESTRAL			AVANCE ACUMULADO		
	Programado	Alcanzado	EF%	Programado	Alcanzado	EF%
100.00	0.00	0.00	0.00	100.00	100.00	100.00


DESCRIPCIÓN DE RESULTADOS Y JUSTIFICACIÓN EN CASO DE VARIACIÓN SUPERIOR A 10% RESPECTO A LO PROGRAMADO SE REALIZAN CONCURSOS PARA LOS JOVENES

EVALUACION DEL INDICADOR

SE DARA SEGUIMIENTO PARA QUE SE PUEDA REALIZAR DE ACUERDO A LO ESTABLECIDO

DEPENDENCIA GENERAL: 101 DESARROLLO SOCIAL

DEPENDENCIA AUXILIAR: 143 Atención a la Juventud



Lic. Marlen Javier González

Sandra Cruz Montiel

FECHA DE ELABORACION: 02/08/2023

Hoja: 376 de 484



MUNICIPIO DE AYTO: SAN JOSE DEL RINCON

PBrm-08b FICHA TECNICA DE SEGUIMIENTO DE INDICADORES 2023 DE GESTIÓN O ESTRATEGICO

TIPO DE FICHA: OSFEM

PILAR DE DESARROLLO / EJE TRANSVERSAL: 1 Pilar 1: Social
 Desarrollo humano Inuyente, sin discriminación y libre de violencia

TEMA DE DESARROLLO: 02060906 Oportunidades para los jóvenes
 PROGRAMA PRESUPUESTARIO: 020609060103 Promoción del desarrollo integral del adolescente
 PROYECTO PRESUPUESTARIO: Contiene acciones que se orientan a brindar más y mejores oportunidades a los jóvenes que les permitan alcanzar su desarrollo físico - mental adecuado, que les permita incorporarse a la sociedad de manera productiva.

OBJETIVO DEL PROGRAMA PRESUPUESTARIO: 101 DESARROLLO SOCIAL
 143 Atención a la Juventud

DEPENDENCIA GENERAL:
 DEPENDENCIA AUXILIAR: 143 Atención a la Juventud

ESTRUCTURA DEL INDICADOR

NOMBRE DEL INDICADOR: Porcentaje de convocatorias emitidas bajo la modalidad de joven emprendedor.

FÓRMULA DEL CALCULO: (Número de convocatorias emitidas bajo la modalidad de joven emprendedor / Total de convocatorias bajo la modalidad de joven emprendedor programadas) *100

INTERPRETACION:

DIMENSION QUE ATIENDE: Eficiencia

DESCRIPCIÓN DEL FACTOR DE COMPARACIÓN:

AMBITO GEOGRAFICO:

COBERTURA:

LINEA BASE

Numero: NA 3.1

No aplica

FRECUENCIA DE MEDICION: Trimestral

COMPORTAMIENTO DE LAS VARIABLES DURANTE EL TRIMESTRE: Abril-Junio

VARIABLE	UNIDAD DE MEDIDA	OPERACION	META ANUAL	AVANCE TRIMESTRAL			AVANCE ACUMULADO		
				Programado	%	Alcanzado	Programado	%	Alcanzado
Numero de convocatorias emitidas bajo la modalidad de joven emprendedor			0.00	0.00	0.00	0.00	0.00	0.00	0.00
Total de convocatorias bajo la modalidad de joven emprendedor programadas			0.00	0.00	0.00	0.00	0.00	0.00	0.00

COMPORTAMIENTO DEL INDICADOR
DESCRIPCIÓN DE LA META ANUAL

TRIMESTRE: Abril-Junio

META ANUAL	AVANCE TRIMESTRAL			AVANCE ACUMULADO		
	Programado	Alcanzado	EF%	Programado	Alcanzado	EF%
0.00	0.00	0.00	0.00	0.00	0.00	0.00

DESCRIPCIÓN DE RESULTADOS Y JUSTIFICACIÓN EN CASO DE VARIACIÓN SUPERIOR A ± 10% RESPECTO A LO PROGRAMADO

EVALUACION DEL INDICADOR

DEPENDENCIA GENERAL: 101 DESARROLLO SOCIAL
 DEPENDENCIA AUXILIAR: 143 Atención a la Juventud

ELABORO: Lic. Marien Javier González

NO. 86
Sandra Cruz Montiel



MUNICIPIO DE AYTO: SAN JOSE DEL RINCON

PdRM-08b FICHA TECNICA DE SEGUIMIENTO DE INDICADORES 2023 DE GESTIÓN O ESTRATEGICO

TIPO DE FICHA: OSFEM

PILAR DE DESARROLLO / EJE TRANSVERSAL: 1 Pilar 1: Social

TEMA DE DESARROLLO: Desarrollo humano incluyente, sin discriminación y libre de violencia

PROGRAMA PRESUPUESTARIO: 02060806 Oportunidades para los jóvenes

PROYECTO PRESUPUESTARIO: 020608060103 Promoción del desarrollo integral del adolescente

OBJETIVO DEL PROGRAMA PRESUPUESTARIO: Contiene acciones que se orientan a brindar más y mejores oportunidades a los jóvenes que les permitan alcanzar su desarrollo físico - mental adecuado, que les permita incorporarse a la sociedad de manera productiva.

DEPENDENCIA GENERAL: 101 DESARROLLO SOCIAL

DEPENDENCIA AUXILIAR: 143 Atención a la Juventud

ESTRUCTURA DEL INDICADOR

NOMBRE DEL INDICADOR: Porcentaje de estímulos gestionados que fueron entregados bajo la modalidad de joven emprendedor.

FORMULA DEL CALCULO: (Número de estímulos gestionados que fueron entregados bajo la modalidad de joven emprendedor / Estímulos gestionados) *100

INTERPRETACIÓN:

DIMENSIÓN QUE ATIENDE: Eficiencia

DESCRIPCIÓN DEL FACTOR DE COMPARACIÓN:

AMBITO GEOGRAFICO:

COBERTURA:

LINEA BASE

Numero: NA 3.2 No aplica

FRECUENCIA DE MEDICIÓN:

Trimestral

COMPORTAMIENTO DE LAS VARIABLES DURANTE EL TRIMESTRE: Abril-Junio

VARIABLE	UNIDAD DE MEDIDA	OPERACION	META ANUAL	AVANCE TRIMESTRAL		AVANCE ACUMULADO	
				Programado	%	Programado	%
Número de estímulos gestionados que fueron entregados bajo la modalidad de joven emprendedor			0.00	0.00	0.00	0.00	0.00
Estímulos gestionados			0.00	0.00	0.00	0.00	0.00

COMPORTAMIENTO DEL INDICADOR
DESCRIPCIÓN DE LA META ANUAL

TRIMESTRE: Abril-Junio

METANUAL	AVANCE TRIMESTRAL			AVANCE ACUMULADO		
	Programado	Alcanzado	EF%	Programado	Alcanzado	EF%
0.00	0.00	0.00	0.00	0.00	0.00	0.00

DESCRIPCIÓN DE RESULTADOS Y JUSTIFICACIÓN EN CASO DE VARIACIÓN SUPERIOR A 10% RESPECTO AL PROGRAMA

EVALUACION DEL INDICADOR

DEPENDENCIA GENERAL: 101 DESARROLLO SOCIAL
DEPENDENCIA AUXILIAR: 143 Atención a la Juventud



EDMUNDO DESARROLLO SOCIAL

Lic. Mariem Javier Benzález

MD. BD. Sandra Cruz Montiel



MUNICIPIO DE AYTO: SAN JOSE DEL RINCON

Pbrm-08b FICHA TECNICA DE SEGUIMIENTO DE INDICADORES 2023 DE GESTIÓN O ESTRATEGICO

TIPO DE FICHA: OSFEM

PILAR DE DESARROLLO / EJE TRANSVERSAL: 1 Pilar 1: Social

TEMA DE DESARROLLO: Desarrollo humano incluyente, sin discriminación y libre de violencia

PROGRAMA PRESUPUESTARIO: 02060806 Oportunidades para los jóvenes

PROYECTO PRESUPUESTARIO: 020608060103 Promoción del desarrollo integral del adolescente

OBJETIVO DEL PROGRAMA PRESUPUESTARIO: Contiene acciones que se orientan a brindar más y mejores oportunidades a los jóvenes que les permitan alcanzar su desarrollo físico - mental adecuado, que les permita incorporarse a la sociedad de manera productiva.

DEPENDENCIA GENERAL: 101 DESARROLLO SOCIAL

DEPENDENCIA AUXILIAR: 143 Atención a la Juventud

ESTRUCTURA DEL INDICADOR

NOMBRE DEL INDICADOR: Porcentaje en la dictaminación técnica de proyectos bajo la modalidad de joven emprendedor.

FÓRMULA DEL CÁLCULO: (Proyectos bajo la modalidad de joven emprendedor dictaminados/Proyectos bajo la modalidad de joven emprendedor recibidos) *100

INTERPRETACIÓN:

DIMENSIÓN QUE ATIENDE: Eficiencia

DESCRIPCIÓN DEL FACTOR DE COMPARACIÓN:

AMBITO GEOGRAFICO:

COBERTURA:

LÍNEA BASE

Numero: NA 3.3

No aplica

FRECUENCIA DE MEDICIÓN:

Trimestral

COMPORTAMIENTO DE LAS VARIABLES DURANTE EL TRIMESTRE: Abril-Junio

VARIABLE	UNIDAD DE MEDIDA	OPERACION	META ANUAL	AVANCE TRIMESTRAL			AVANCE ACUMULADO		
				Programado	%	Alcanzado	Programado	%	Alcanzado
Proyectos bajo la modalidad de joven emprendedor dictaminados			0.00	0.00	0.00	0.00	0.00	0.00	0.00
Proyectos bajo la modalidad de joven emprendedor recibidos			0.00	0.00	0.00	0.00	0.00	0.00	0.00

COMPORTAMIENTO DEL INDICADOR
DESCRIPCIÓN DE LA META ANUAL

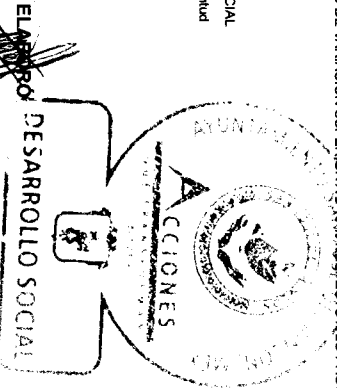
TRIMESTRE: Abril-Junio

META ANUAL	AVANCE TRIMESTRAL			AVANCE ACUMULADO		
	Programado	Alcanzado	EF%	Programado	Alcanzado	EF%
0.00	0.00	0.00	0.00	0.00	0.00	0.00

DESCRIPCIÓN DE RESULTADOS Y JUSTIFICACIÓN EN CASO DE VARIACIÓN SUPERIOR A ±10% RESPECTO AL PROGRAMADO

EVALUACIÓN DEL INDICADOR

DEPENDENCIA GENERAL: 101 DESARROLLO SOCIAL
DEPENDENCIA AUXILIAR: 143 Atención a la Juventud



Lic. Mariem Javier Cortezalez

Sandra Cruz Montiel

FECHA DE ELABORACIÓN: 02/08/2023

Hoja: 382 de 484



MUNICIPIO DE AYTO: SAN JOSE DEL RINCÓN

PRM-08b FICHA TECNICA DE SEGUIMIENTO DE INDICADORES 2023 DE GESTIÓN O ESTRATEGICO

TIPO DE FICHA: OSFEM

PILAR DE DESARROLLO / EJE TRANSVERSAL: 1 Pilar 1: Social
TEMA DE DESARROLLO: Desarrollo humano incluyente, sin discriminación y libre de violencia
PROGRAMA PRESUPUESTARIO: 02060806 Oportunidades para los jóvenes
PROYECTO PRESUPUESTARIO: 020608060103 Promoción del desarrollo integral del adolescente
OBJETIVO DEL PROGRAMA PRESUPUESTARIO: Contiene acciones que se orientan a brindar más y mejores oportunidades a los jóvenes que les permitan alcanzar su desarrollo físico - mental adecuado, que les permita incorporarse a la sociedad de manera Productiva.
DEPENDENCIA GENERAL: 101 DESARROLLO SOCIAL
DEPENDENCIA AUXILIAR: 143 Atención a la Juventud

ESTRUCTURA DEL INDICADOR

NOMBRE DEL INDICADOR: Porcentaje de cumplimiento en la elaboración del Programa de concentración y rehabilitación de lugares de esparcimiento y deportivos.
FORMULA DEL CALCULO: (Programa de concentración y rehabilitación de lugares de esparcimiento y deportivos elaborado / Programa de concentración y rehabilitación de lugares de esparcimiento y deportivos programado) *100
INTERPRETACIÓN: Programa de concentración y rehabilitación
DIMENSIÓN QUE ATIENDE: Eficiencia
DESCRIPCIÓN DEL FACTOR DE COMPARACIÓN: Municipal
AMBITO GEOGRAFICO: RURAL
COBERTURA: 100082
LINEA BASE: 0
FRECUENCIA DE MEDICIÓN: Trimestral

Numero: NA 4.1

COMPORTAMIENTO DE LAS VARIABLES DURANTE EL TRIMESTRE: Abril-Junio

VARIABLE	UNIDAD DE MEDIDA	OPERACION	META ANUAL	AVANCE TRIMESTRAL		AVANCE ACUMULADO	
				Programado	%	Programado	%
Programa de concentración y rehabilitación de lugares de esparcimiento y deportivos elaborado	Programa	Sumable	1.00	0.00	0.00	1.00	100.00
Programa de concentración y rehabilitación de lugares de esparcimiento y deportivos programado	Programa	Sumable	1.00	0.00	0.00	1.00	100.00

COMPORTAMIENTO DEL INDICADOR DESCRIPCION DE LA META ANUAL

Programa de concentración y rehabilitación

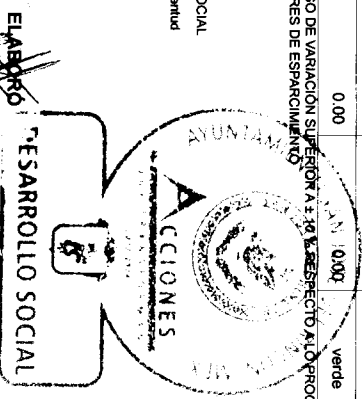
TRIMESTRE: Abril-Junio

META ANUAL	AVANCE TRIMESTRAL			AVANCE ACUMULADO		
	Programado	Alcanzado	EF%	Programado	Alcanzado	EF%
100.00	0.00	0.00	0.00	100.00	100.00	100.00


DESCRIPCION DE RESULTADOS Y JUSTIFICACION EN CASO DE VARIACION SUPERIOR A +/- 10% RESPECTO AL PROGRAMA SE REALIZA UN PROGRAMA DE REHABILITACION A LUGARES DE ESPARCIMIENTO

EVALUACION DEL INDICADOR

SE CUMPLE CON LO ESTABLECIDO
DEPENDENCIA GENERAL: 101 DESARROLLO SOCIAL
DEPENDENCIA AUXILIAR: 143 Atención a la Juventud



Lic. Mariam J. Sanzalez



Sandra Cruz Montiel



MUNICIPIO DE AYTO: SAN JOSE DEL RINCON

PbRm-08b FICHA TECNICA DE SEGUIMIENTO DE INDICADORES 2023 DE GESTIÓN O ESTRATEGICO

TIPO DE FICHA: OSFEM

PILAR DE DESARROLLO / EJE TRANSVERSAL: 1 Pilar 1: Social
 Desarrollo humano incluyente, sin discriminación y libre de violencia

TEMA DE DESARROLLO: 02060806 Oportunidades para los jóvenes
 PROGRAMA PRESUPUESTARIO: 020608060103 Promoción del desarrollo integral del adolescente
 PROYECTO PRESUPUESTARIO: Contiene acciones que se orientan a brindar más y mejores oportunidades a los jóvenes que les permitan alcanzar su desarrollo físico - mental adecuado, que les permita incorporarse a la sociedad de manera productiva.

OBJETIVO DEL PROGRAMA PRESUPUESTARIO: 101 DESARROLLO SOCIAL
 DEPENDENCIA GENERAL: 143 Atención a la Juventud
 DEPENDENCIA AUXILIAR: 143 Atención a la Juventud

ESTRUCTURA DEL INDICADOR

NOMBRE DEL INDICADOR: Porcentaje de actividades recreativas y deportivas realizadas.
 FÓRMULA DEL CÁLCULO: (Actividades recreativas y deportivas realizadas/Actividades recreativas y deportivas programadas)*100
 INTERPRETACIÓN: Actividades recreativas y deportivas.
 DIMENSIÓN QUE ATIENDE: Eficiencia
 DESCRIPCIÓN DEL FACTOR DE COMPARACIÓN: Municipal
 AMBITO GEOGRAFICO: RURAL
 COBERTURA: 100082
 LINEA BASE: 0

FRECUENCIA DE MEDICIÓN: Trimestral

Numero: NA 42

VARIABLE	UNIDAD DE MEDIDA	OPERACION	META ANUAL	AVANCE TRIMESTRAL		AVANCE ACUMULADO			
				Programado	%	Programado	%	Alcanzado	%
Actividades recreativas y deportivas realizadas	torneo	Sumable	4.00	0.00	0.00	2.00	50.00	2.00	100.00
Actividades recreativas y deportivas programadas	Torneo	Sumable	4.00	0.00	0.00	2.00	50.00	2.00	100.00

COMPORTAMIENTO DEL INDICADOR
 DESCRIPCIÓN DE LA META ANUAL


Actividades recreativas y deportivas.

META ANUAL	TRIMESTRE: Abril-Junio			AVANCE ACUMULADO		
	Programado	Alcanzado	EF%	Programado	Alcanzado	EF%
100.00	0.00	0.00	0.00	100.00	100.00	100.00

DESCRIPCIÓN DE RESULTADOS Y JUSTIFICACIÓN EN CASO DE VARIACIÓN SUPERIOR A +10% RESPECTO AL O PROGRAMADO SE REALIZAN ACTIVIDADES RECREATIVAS

COMPORTAMIENTO DEL INDICADOR

SE DARÁ SEGUIMIENTO PARA PODER CUMPLIR CON LO ESTABLECIDO
 DEPENDENCIA GENERAL: 101 DESARROLLO SOCIAL
 DEPENDENCIA AUXILIAR: 143 Atención a la Juventud



ELABORADO POR:
 SANDRA CRUZ MONTIEL
 ELABORADO POR:
 SANDRA CRUZ MONTIEL

Lic. Mariela Javier González

Sandra Cruz Montiel

FECHA DE ELABORACION: 02/09/2023

Hoja: 384 de 484



MUNICIPIO DE AYTO: SAN JOSE DEL RINCON

Pbrm-08b FICHA TECNICA DE SEGUIMIENTO DE INDICADORES 2023 DE GESTIÓN O ESTRATEGICO

TIPO DE FICHA: OSFEM

PILAR DE DESARROLLO / EJE TRANSVERSAL: 2 Pilar 2: Económico
 TEMA DE DESARROLLO: Desarrollo económico
 PROGRAMA PRESUPUESTARIO: 03010201 Empleo
 PROYECTO PRESUPUESTARIO: 030102010202 Colocación de trabajadores desempleados

ESTRUCTURA DEL INDICADOR

NOMBRE DEL INDICADOR: Porcentaje personas vinculadas a una vacante de empleo.
 FÓRMULA DEL CALCULO: (Personas vinculadas a una vacante de empleo /Número de solicitantes) *100
 INTERPRETACIÓN: Vincular a las personas al empleo.

FRECUENCIA DE MEDICIÓN: Semestral

DIMENSION QUE ATIENDE: Eficiencia
 DESCRIPCIÓN DEL FACTOR DE COMPARACIÓN: Municipal
 AMBITO GEOGRAFICO: rural
 COBERTURA: 100082
 LINEA BASE: 0
 Numero: NC 1

COMPORTAMIENTO DE LAS VARIABLES DURANTE EL TRIMESTRE: Abril-Junio

VARIABLE	UNIDAD DE MEDIDA	OPERACION	META ANUAL	AVANCE TRIMESTRAL			AVANCE ACUMULADO				
				Programado	%	Alcanzado	Programado	%	Alcanzado		
Personas vinculadas a una vacante de empleo	persona	Sumable	20.00	9.00	45.00	9.00	100.00	9.00	45.00	9.00	100.00
Numero de solicitantes	persona	Sumable	20.00	9.00	45.00	9.00	100.00	9.00	45.00	9.00	100.00

COMPORTAMIENTO DEL INDICADOR DESCRIPCIÓN DE LA META ANUAL

Vincular a las personas al empleo.

TRIMESTRE: Abril-Junio

META ANUAL	AVANCE TRIMESTRAL			AVANCE ACUMULADO		
	Programado	Alcanzado	EF%	Programado	Alcanzado	EF%
100.00	100.00	100.00	100.00	100.00	100.00	100.00

DESCRIPCIÓN DE RESULTADOS Y JUSTIFICACIÓN EN CASO DE VARIACIÓN SUPERIOR A ± 10 % RESPECTO A LO PROGRAMADO
 Personas vinculadas a una vacante de empleo
 EVALUACION DEL INDICADOR

Se lleva acabo de acuerdo a lo programado
 DEPENDENCIA GENERAL: N00 DIRECCIÓN DE DESARROLLO ECONOMICO
 DEPENDENCIA AUXILIAR: 140 Servicio Municipal de Empleo

ELABORO

 Lic. Diego Esquivel Contreras

Sandra Cruz Montiel



MUNICIPIO DE AYTO: SAN JOSE DEL RINCON

PBrm-08b FICHA TECNICA DE SEGUIMIENTO DE INDICADORES 2023 DE GESTIÓN O ESTRATEGICO

TIPO DE FICHA: OSFEM

PLAR DE DESARROLLO / EJE TRANSVERSAL: 2 Pilar 2: Económico

TEMA DE DESARROLLO: Desarrollo económico

PROGRAMA PRESUPUESTARIO: 03010201 Empleo

PROYECTO PRESUPUESTARIO: 030102010202 Colocación de trabajadores desempleados

OBJETIVO DEL PROGRAMA PRESUPUESTARIO: Integra los proyectos dirigidos a dinamizar el empleo en territorio municipal, fomentando el desarrollo de la planta productiva, aumentar la oportunidad de empleo, vinculando su oferta y demanda, y garantizar que la población económicamente activa disfrute de las mismas condiciones de empleo, remuneración y oportunidades sin discriminación alguna, mediante la formación de los recursos humanos para

DEPENDENCIA GENERAL: N00 DIRECCIÓN DE DESARROLLO ECONOMICO

DEPENDENCIA AUXILIAR: 140 Servicio Municipal de Empleo

ESTRUCTURA DEL INDICADOR

NOMBRE DEL INDICADOR: Porcentaje de participación empresarial

FORMULA DEL CALCULO: (Empresas participantes/Empresas convocadas) *100

INTERPRETACION: participación de empresas en el municipio.

DIMENSION QUE ATIENDE: Eficiencia

DESCRIPCIÓN DEL FACTOR DE COMPARACIÓN: Municipal

AMBITO GEOGRAFICO: RURAL

COBERTURA: 100082

LINEA BASE: 0

Numero: NA 1,1

FRECUENCIA DE MEDICIÓN: Trimestral

COMPORTAMIENTO DE LAS VARIABLES DURANTE EL TRIMESTRE: Abril-Junio

EMPRESAS PARTICIPANTES	EMPRESAS CONVOCADAS	UNIDAD DE MEDIDA	OPERACION	META ANUAL	AVANCE TRIMESTRAL			AVANCE ACUMULADO				
					Programado	%	Alcanzado	Programado	%	Alcanzado		
Empresas participantes	Empresa	Sumable	Sumable	20.00	5.00	25.00	0.00	0.00	15.00	75.00	1.00	6.67
Empresas convocadas	Empresa	Sumable	Sumable	20.00	5.00	25.00	5.00	100.00	15.00	75.00	15.00	100.00

COMPORTAMIENTO DEL INDICADOR DESCRIPCIÓN DE LA META ANUAL

participación de empresas en el municipio.

TRIMESTRE: Abril-Junio

META ANUAL	AVANCE TRIMESTRAL			AVANCE ACUMULADO		
	Programado	Alcanzado	EF%	Programado	Alcanzado	EF%
100.00	100.00	0.00	0.00	100.00	6.67	6.67

DESCRIPCIÓN DE RESULTADOS Y JUSTIFICACIÓN EN CASO DE VARIACIÓN SUPERIOR A ± 10 % RESPECTO A LO PROGRAMADO SE REGISTRAN EMPRESAS PARA EMPLEO

EVALUACION DEL INDICADOR

SE DARA SEGUIMIENTO PARA PODER CUMPLIR CON LO ESTABLECIDO

DEPENDENCIA GENERAL: N00 DIRECCIÓN DE DESARROLLO ECONOMICO

DEPENDENCIA AUXILIAR: 140 Servicio Municipal de Empleo

ELABORO

 Lic. Diego Esquivel Contreras

VO. BO.

 Sandra Cruz Montiel



MUNICIPIO DE AYTO: SAN JOSE DEL RINCON

PBRM-08b FICHA TECNICA DE SEGUIMIENTO DE INDICADORES 2023 DE GESTIÓN O ESTRATEGICO

TIPO DE FICHA: OSFEM

PILAR DE DESARROLLO / EJE TRANSVERSAL: 2 Pilar 2: Económico
 TEMA DE DESARROLLO: Desarrollo económico
 PROGRAMA PRESUPUESTARIO: 03010201 Empleo
 PROYECTO PRESUPUESTARIO: 030102010202 Colocación de trabajadores desempleados

OBJETIVO DEL PROGRAMA PRESUPUESTARIO: Integra los proyectos dirigidos a dinamizar el empleo en territorio municipal, fomentando el desarrollo de la planta productiva, aumentar la oportunidad de empleo, vinculando su oferta y demanda, y garantizar que la población económicamente activa disfrute de las mismas condiciones de empleo, remuneración y oportunidades sin discriminación alguna, mediante la formación de los recursos humanos para

DEPENDENCIA GENERAL: N00 DIRECCION DE DESARROLLO ECONOMICO
 DEPENDENCIA AUXILIAR: 140 Servicio Municipal de Empleo

ESTRUCTURA DEL INDICADOR

FRECUENCIA DE MEDICIÓN:

Trimestral

NOMBRE DEL INDICADOR: Porcentaje de vacantes ofertadas que fueron ocupadas
 FORMULA DEL CALCULO: (Vacantes ocupadas/ Vacantes disponibles)*100
 INTERPRETACIÓN: Se ocupa el numero de vacantes.
 DIMENSIÓN QUE ATIENDE: Eficiencia
 DESCRIPCIÓN DEL FACTOR DE COMPARACIÓN: Municipal
 AMBITO GEOGRAFICO: RURAL
 COBERTURA: 100082
 LINEA BASE: 0

Numero: NA 1.2

COMPORTAMIENTO DE LAS VARIABLES DURANTE EL TRIMESTRE: Abril-Junio

VARIABLE	UNIDAD DE MEDIDA	OPERACION	META ANUAL		AVANCE TRIMESTRAL		AVANCE ACUMULADO				
			Programado	%	Alcanzado	%	Programado	%	Alcanzado	%	
Vacantes ocupadas	publicacion	Sumable	20.00	0.00	0.00	0.00	0.00	0.00	0.00	0.00	100.00
Vacantes disponibles	publicacion	Sumable	20.00	0.00	0.00	0.00	0.00	0.00	0.00	0.00	111.11

COMPORTAMIENTO DEL INDICADOR
 DESCRIPCIÓN DE LA META ANUAL

Se ocupa el numero de vacantes.

TRIMESTRE: Abril-Junio

META ANUAL	AVANCE TRIMESTRAL				AVANCE ACUMULADO			
	Programado	Alcanzado	EF%	SEMAFORO	Programado	Alcanzado	EF%	SEMAFORO
100.00	0.00	0.00	0.00	verde	100.00	90.00	90.00	verde

DESCRIPCIÓN DE RESULTADOS Y JUSTIFICACIÓN EN CASO DE VARIACIÓN SUPERIOR A ± 10 % RESPECTO A LO PROGRAMADO SE BUSCAN VACANTES PARA EMPLEO

EVALUACION DEL INDICADOR

SE CUMPLE CON LO ESTABLECIDO
 DEPENDENCIA GENERAL: N00 DIRECCION DE DESARROLLO ECONOMICO
 DEPENDENCIA AUXILIAR: 140 Servicio Municipal de Empleo

ELABORÓ

 Lic. Diego Esquivel Contreras

Sandra Cruz Montiel



MUNICIPIO DE AYTO: **SAN JOSE DEL RINCON**

PBRm-08b FICHA TECNICA DE SEGUIMIENTO DE INDICADORES 2023 DE GESTIÓN O ESTRATEGICO

TIPO DE FICHA: OSFEM

PILAR DE DESARROLLO / EJE TRANSVERSAL: 2 Pilar 2: Económico
 Tema de Desarrollo: Desarrollo económico
 Programa Presupuestario: 03010201 Empleo
 Proyecto Presupuestario: 030102010202 Colocación de trabajadores desempleados
 Objetivo del Programa Presupuestario: Integra los proyectos dirigidos a dinamizar el empleo en territorio municipal, fomentando el desarrollo de la planta productiva, aumentar la oportunidad de empleo, vinculando su oferta y demanda, y garantizar que la población económicamente activa disfrute de las mismas condiciones de empleo, remuneración y oportunidades sin discriminación alguna, mediante la formación de los recursos humanos para
 Dependencia General: N00 DIRECCIÓN DE DESARROLLO ECONOMICO
 Dependencia Auxiliar: 140 Servicio Municipal de Empleo

ESTRUCTURA DEL INDICADOR

FRECUENCIA DE MEDICIÓN:

Trimestral

Nombre del Indicador: Porcentaje de concurrencia a eventos de empleo
 Fórmula del Cálculo: (Asistencia Real a eventos de empleo/Asistencia estimada a eventos de empleo)*100
 Interpretación: Incremento de asistencia a los eventos.
 Dimensión que atiende: Eficiencia
 Descripción del Factor de Comparación: Municipal
 Ambito Geográfico: RURAL
 Cobertura: 100082
 Línea Base: 0
 Número: NA 1.3

VARIABLE	UNIDAD DE MEDIDA	OPERACION	META ANUAL	AVANCE TRIMESTRAL		AVANCE ACUMULADO			
				Programado	%	Alcanzado	%	Programado	%
Asistencia Real a eventos de empleo	Asistente	Sumable	20.00	0.00	0.00	10.00	50.00	10.00	100.00
Asistencia estimada a eventos de empleo	Asistente	Sumable	20.00	0.00	0.00	10.00	50.00	10.00	100.00

COMPORTAMIENTO DEL INDICADOR
 DESCRIPCIÓN DE LA META ANUAL

Incremento de asistencia a los eventos.

META ANUAL	TRIMESTRE: Abril-Junio			DESCRIPCIÓN DE LA META ANUAL		
	Programado	Alcanzado	EF%	Programado	Alcanzado	EF%
100.00	0.00	0.00	0.00	100.00	100.00	100.00

DESCRIPCIÓN DE RESULTADOS Y JUSTIFICACIÓN EN CASO DE VARIACIÓN SUPERIOR A ± 10 % RESPECTO A LO PROGRAMADO
 SE REGISTRAN LOS ASISTENTES A LOS EVENTOS DE EMPLEO

EVALUACION DEL INDICADOR

SE CUMPLE CON LO ESTABLECIDO
 Dependencia General: N00 DIRECCIÓN DE DESARROLLO ECONOMICO
 Dependencia Auxiliar: 140 Servicio Municipal de Empleo

ELABORÓ
 U.C. Diego Equivel Contreras

VS BQ
 Sandra Cruz Montiel



MUNICIPIO DE AYTO: SAN JOSE DEL RINCON

PBRm-08b FICHA TECNICA DE SEGUIMIENTO DE INDICADORES 2023 DE GESTIÓN O ESTRATEGICO

TIPO DE FICHA: OSFEM

PILAR DE DESARROLLO / EJE TRANSVERSAL: 2 Pilar 2: Económico

TEMA DE DESARROLLO: Desarrollo económico

PROGRAMA PRESUPUESTARIO: 03020101 Desarrollo agrícola

PROYECTO PRESUPUESTARIO: 030201010201 Apoyos especiales a productores agrícolas

OBJETIVO DEL PROGRAMA PRESUPUESTARIO: Agrupa las líneas de acción enfocadas al incremento de los niveles de producción, productividad y rentabilidad de las actividades agrícolas, promoviendo la generación del valor agregado a la producción primaria principalmente de los cultivos intensivos, para satisfacer la demanda interna y reducir las importaciones y minimizar los impactos ambientales que derivan del desarrollo de las diferentes a

DEPENDENCIA GENERAL: N00 DIRECCIÓN DE DESARROLLO ECONOMICO

DEPENDENCIA AUXILIAR: N01 Desarrollo Agropecuario

ESTRUCTURA DEL INDICADOR

NOMBRE DEL INDICADOR: Porcentaje de apoyos agrícolas entregados

FÓRMULA DEL CÁLCULO: (Apoyos a productores agrícolas otorgados/Apoyos a productores agrícolas solicitados)*100

INTERPRETACIÓN: Apoyos a productores agrícolas.

DIMENSIÓN QUE ATIENDE: Eficiencia

DESCRIPCIÓN DEL FACTOR DE COMPARACIÓN: Municipal

ÁMBITO GEOGRÁFICO: rural

COBERTURA: 100082

LÍNEA BASE: 0

Número: NC 1

FRECUENCIA DE MEDICIÓN: Semestral

COMPORTAMIENTO DE LAS VARIABLES DURANTE EL TRIMESTRE: Abril-Junio

VARIABLE	UNIDAD DE MEDIDA	OPERACION	META ANUAL	AVANCE TRIMESTRAL			AVANCE ACUMULADO				
				Programado	%	Alcanzado	%	Programado	%	Alcanzado	
Apoyos a productores agrícolas otorgados	Productor	Sumable	1,940.00	1,000.00	54.35	1,892.00	169.20	1,000.00	54.35	1,892.00	169.20
Apoyos a productores agrícolas solicitados	Productor	Sumable	1,940.00	1,000.00	54.35	1,000.00	100.00	1,000.00	54.35	1,000.00	100.00

COMPORTAMIENTO DEL INDICADOR
DESCRIPCIÓN DE LA META ANUAL

Apoyos a productores agrícolas:

TRIMESTRE: Abril-Junio

META ANUAL	AVANCE TRIMESTRAL			AVANCE ACUMULADO		
	Programado	Alcanzado	EF%	Programado	Alcanzado	EF%
100.00	100.00	169.20	169.20	100.00	169.20	169.20

DESCRIPCIÓN DE RESULTADOS Y JUSTIFICACIÓN EN CASO DE VARIACIÓN SUPERIOR A ± 10 % RESPECTO A LO PROGRAMADO
Apoyos a productores agrícolas otorgados

EVALUACIÓN DEL INDICADOR

Se llevan acabo de acuerdo a lo programado

DEPENDENCIA GENERAL: N00 DIRECCIÓN DE DESARROLLO ECONOMICO

DEPENDENCIA AUXILIAR: N01 Desarrollo Agropecuario

ELABORO

Lic. Diego Esquivel Contreras

REVISÓ

Sandra Cruz Montiel

FECHA DE ELABORACIÓN: 02/08/2023

Hoja: 389 de 484



MUNICIPIO DE AYTO: SAN JOSE DEL RINCON

Pbrm-08b FICHA TECNICA DE SEGUIMIENTO DE INDICADORES 2023 DE GESTIÓN O ESTRATEGICO

TIPO DE FICHA: OSFEM

PILAR DE DESARROLLO / EJE TRANSVERSAL: 2 Pilar 2: Económico

TEMA DE DESARROLLO: Desarrollo económico

PROGRAMA PRESUPUESTARIO: 03020101 Desarrollo agrícola

PROYECTO PRESUPUESTARIO: 030201010201 Apoyos especiales a productores agrícolas

OBJETIVO DEL PROGRAMA PRESUPUESTARIO: Agrupa las líneas de acción enfocadas al incremento de los niveles de producción, productividad y rentabilidad de las actividades agrícolas, promoviendo la generación del valor agregado a la producción primaria principalmente de los cultivos intensivos, para satisfacer la demanda interna y reducir las importaciones y minimizar los impactos ambientales que derivan del desarrollo de las diferentes a

DEPENDENCIA GENERAL: N00 DIRECCIÓN DE DESARROLLO ECONOMICO

DEPENDENCIA AUXILIAR: N01 Desarrollo Agropecuario

ESTRUCTURA DEL INDICADOR

NOMBRE DEL INDICADOR: Porcentaje de campañas fitosanitarias realizadas.

FÓRMULA DEL CALCULO: (Campañas fitosanitarias realizadas/Campañas fitosanitarias programadas) *100

INTERPRETACION:

Eficiencia

FRECUENCIA DE MEDICIÓN:

Semestral

DESCRIPCIÓN DEL FACTOR DE COMPARACION:

AMBITO GEOGRAFICO:

COBERTURA:

LINEA BASE

Numero: NC 2 No aplica

COMPORTAMIENTO DE LAS VARIABLES DURANTE EL TRIMESTRE: Abril-Junio

VARIABLE	UNIDAD DE MEDIDA	OPERACION	META ANUAL	AVANCE TRIMESTRAL		AVANCE ACUMULADO		
				Programado	%	Alcanzado	%	Alcanzado
Campañas fitosanitarias realizadas			0.00	0.00	0.00	0.00	0.00	0.00
Campañas fitosanitarias programadas			0.00	0.00	0.00	0.00	0.00	0.00

COMPORTAMIENTO DEL INDICADOR DESCRIPCIÓN DE LA METAANUAL

TRIMESTRE: Abril-Junio

METAANUAL	AVANCE TRIMESTRAL			AVANCE ACUMULADO		
	Programado	Alcanzado	EF%	Programado	Alcanzado	EF%
0.00	0.00	0.00	0.00	0.00	0.00	0.00

DESCRIPCIÓN DE RESULTADOS Y JUSTIFICACION EN CASO DE VARIACION SUPERIOR A ± 10 % RESPECTO A LO PROGRAMADO

EVALUACION DEL INDICADOR

DEPENDENCIA GENERAL: N00 DIRECCIÓN DE DESARROLLO ECONOMICO

DEPENDENCIA AUXILIAR: N01 Desarrollo Agropecuario

ELABORÓ

Lic. Diego Esquivel Contreras

VOPO

Sandra Cruz Montiel



MUNICIPIO DE AYTO: SAN JOSE DEL RINCON

PBrm-08b FICHA TECNICA DE SEGUIMIENTO DE INDICADORES 2023 DE GESTIÓN O ESTRATEGICO

TIPO DE FICHA: OSFEM

PILAR DE DESARROLLO / EJE TRANSVERSAL: 2 Pilar 2: Económico

TEMA DE DESARROLLO: Desarrollo económico

PROGRAMA PRESUPUESTARIO: 03020101 Desarrollo agrícola

PROYECTO PRESUPUESTARIO: 030201010201 Apoyos especiales a productores agrícolas

OBJETIVO DEL PROGRAMA PRESUPUESTARIO: Agrupa las líneas de acción enfocadas al incremento de los niveles de producción, productividad y rentabilidad de las actividades agrícolas, promoviendo la generación del valor agregado a la producción primaria principalmente de los cultivos intensivos, para satisfacer la demanda interna y reducir las importaciones y minimizar los impactos ambientales que derivan del desarrollo de las diferentes a

DEPENDENCIA GENERAL: N00 DIRECCIÓN DE DESARROLLO ECONOMICO

DEPENDENCIA AUXILIAR: N01 Desarrollo Agropecuario

ESTRUCTURA DEL INDICADOR

NOMBRE DEL INDICADOR: Porcentaje de fertilizantes para cultivo entregados.

FORMULA DEL CALCULO: (Fertilizantes para cultivo entregados/Fertilizantes para cultivo solicitados) *100

INTERPRETACION: Registro de los fertilizantes entregados.

FRECUENCIA DE MEDICIÓN:

Semestral

DIMENSION QUE ATIENDE: Eficiencia

DESCRIPCIÓN DEL FACTOR DE COMPARACIÓN: Municipal

AMBITO GEOGRAFICO: rural

COBERTURA: 100082

LINEA BASE: 0

COMPORTAMIENTO DE LAS VARIABLES DURANTE EL TRIMESTRE: Abril-Junio

VARIABLE	UNIDAD DE MEDIDA	OPERACION	META ANUAL		AVANCE TRIMESTRAL			AVANCE ACUMULADO			
			Programado	Alcanzado	%	Alcanzado	%	Programado	%	Alcanzado	%
Fertilizantes para cultivo entregados	Beneficiario	Sumable	1,940.00	1,000.00	54.35	1,892.00	189.20	1,000.00	54.35	1,892.00	189.20
Fertilizantes para cultivo solicitados	Beneficiario	Sumable	1,940.00	1,000.00	54.35	1,000.00	100.00	1,000.00	54.35	1,000.00	100.00

COMPORTAMIENTO DEL INDICADOR
DESCRIPCIÓN DE LA META ANUAL

Registro de los fertilizantes entregados.

TRIMESTRE: Abril-Junio

META ANUAL	AVANCE TRIMESTRAL			AVANCE ACUMULADO		
	Programado	Alcanzado	EF%	Programado	Alcanzado	EF%
100.00	100.00	169.20	169.20	100.00	169.20	169.20

DESCRIPCIÓN DE RESULTADOS Y JUSTIFICACION EN CASO DE VARIACION SUPERIOR A ± 10 %, RESPECTO A LO PROGRAMADO
Fertilizantes para cultivo entregados

EVALUACION DEL INDICADOR

Se lleva acabo de acuerdo a lo programado

DEPENDENCIA GENERAL: N00 DIRECCIÓN DE DESARROLLO ECONOMICO

DEPENDENCIA AUXILIAR: N01 Desarrollo Agropecuario

ELABORÓ

Lic. Diego Esquivel Contreras

NOY BOY

Sandra Cruz Montiel



MUNICIPIO DE AYTO: SAN JOSE DEL RINCON

PBRm-08b FICHA TECNICA DE SEGUIMIENTO DE INDICADORES 2023 DE GESTIÓN O ESTRATEGICO

TIPO DE FICHA: OSFEM

PILAR DE DESARROLLO / EJE TRANSVERSAL: 2 Pilar 2: Económico

TEMA DE DESARROLLO: Desarrollo económico

PROGRAMA PRESUPUESTARIO: 03020101 Desarrollo agrícola

PROYECTO PRESUPUESTARIO: 030201010201 Apoyos espaciales a productores agrícolas

OBJETIVO DEL PROGRAMA PRESUPUESTARIO: Agrupa las líneas de acción enfocadas al incremento de los niveles de producción, productividad y rentabilidad de las actividades agrícolas, promoviendo la generación del valor agregado a la producción primaria principalmente de los cultivos intensivos, para satisfacer la demanda interna y reducir las importaciones y minimizar los impactos ambientales que derivan del desarrollo de las diferentes a

DEPENDENCIA GENERAL: N00 DIRECCIÓN DE DESARROLLO ECONOMICO

DEPENDENCIA AUXILIAR: N01 Desarrollo Agropecuario

ESTRUCTURA DEL INDICADOR

FRECUENCIA DE MEDICIÓN: Trimestral

NOMBRE DEL INDICADOR: Porcentaje de solicitudes de apoyos agrícolas atendidas.

FORMULA DEL CALCULO: (Solicitudes de los productores atendidas/Solicitudes de los productores recibidas)*100

INTERPRETACIÓN: Solicitudes gestionadas

DIMENSIÓN QUE ATIENDE: Eficiencia

DESCRIPCIÓN DEL FACTOR DE COMPARACIÓN: Municipal

AMBITO GEOGRAFICO: RURAL

COBERTURA: 100082

LINEA BASE: 0

Numero: NA 1.1

COMPORTAMIENTO DE LAS VARIABLES DURANTE EL TRIMESTRE: Abril-Junio

VARIABLE	UNIDAD DE MEDIDA	OPERACION	META ANUAL		AVANCE TRIMESTRAL		AVANCE ACUMULADO				
			Programado	Alcanzado	%	Alcanzado	%	Alcanzado			
Solicitudes de los productores atendidas	Solicitud	Sumable	58.00	12.00	17.24	12.00	120.00	22.00	37.83	28.00	118.18
Solicitudes de los productores recibidas	Solicitud	Sumable	58.00	10.00	17.24	10.00	100.00	22.00	37.83	22.00	100.00

COMPORTAMIENTO DEL INDICADOR

DESCRIPCIÓN DE LA META ANUAL

Solicitudes gestionadas

TRIMESTRE: Abril-Junio

META ANUAL	AVANCE TRIMESTRAL			AVANCE ACUMULADO		
	Programado	Alcanzado	EF%	Programado	Alcanzado	EF%
100.00	100.00	120.00	120.00	100.00	118.18	118.18

DESCRIPCIÓN DE RESULTADOS Y JUSTIFICACIÓN EN CASO DE VARIACIÓN SUPERIOR A ± 10 % RESPECTO A LO PROGRAMADO

SE RECIBE SOLICITUDES PARA APOYOS

EVALUACION DEL INDICADOR

SE CUMPLE CON LO ESTABLECIDO

DEPENDENCIA GENERAL: N00 DIRECCIÓN DE DESARROLLO ECONOMICO

DEPENDENCIA AUXILIAR: N01 Desarrollo Agropecuario

ELABORO

Lic. Diego Equivel Contreras

VOBO.

Sandra Cruz Montiel



MUNICIPIO DE AYTO: SAN JOSE DEL RINCON

PBrm-08b FICHA TECNICA DE SEGUIMIENTO DE INDICADORES 2023 DE GESTIÓN O ESTRATEGICO

TIPO DE FICHA: OSFEM

PILAR DE DESARROLLO / EJE TRANSVERSAL: 2 Pilar 2: Económico
TEMA DE DESARROLLO: Desarrollo económico
PROGRAMA PRESUPUESTARIO: 03020101 Desarrollo agrícola
PROYECTO PRESUPUESTARIO: 030201010201 Apoyos especiales a productores agrícolas

OBJETIVO DEL PROGRAMA PRESUPUESTARIO: Agrupa las líneas de acción enfocadas al incremento de los niveles de producción, productividad y rentabilidad de las actividades agrícolas, promoviendo la generación del valor agregado a la producción primaria principalmente de los cultivos intensivos, para satisfacer la demanda interna y reducir las importaciones y minimizar los impactos ambientales que derivan del desarrollo de las diferentes a

DEPENDENCIA GENERAL: N00 DIRECCIÓN DE DESARROLLO ECONOMICO
DEPENDENCIA AUXILIAR: N01 Desarrollo Agropecuario

ESTRUCTURA DEL INDICADOR

NOMBRE DEL INDICADOR: Porcentaje de avances en la gestión de apoyos de carácter agrícola
FORMULA DEL CALCULO: (Gestiones de apoyos de carácter agrícola realizadas ante dependencias estatales y federales/ Gestiones de apoyos de carácter agrícola programadas ante dependencias estatales y federales) *100
INTERPRETACIÓN: solicitudes gestionadas.
DIMENSIÓN QUE ATIENDE: Eficiencia
DESCRIPCIÓN DEL FACTOR DE COMPARACIÓN: Municipal
AMBITO GEOGRAFICO: RURAL
COBERTURA: 100082
LINEA BASE: 0

FRECUENCIA DE MEDICIÓN: Trimestral

Numero: NA 1.2

COMPORTAMIENTO DE LAS VARIABLES DURANTE EL TRIMESTRE: Abril-Junio

VARIABLE	UNIDAD DE MEDIDA	OPERACION	META ANUAL	AVANCE TRIMESTRAL		AVANCE ACUMULADO	
				Programado	%	Alcanzado	%
Gestiones de apoyos de carácter agrícola realizadas ante dependencias estatales y federales	Gestión	Sumable	8.00	2.00	25.00	2.00	100.00
Gestiones de apoyos de carácter agrícola programadas ante dependencias estatales y federales	Gestión	Sumable	8.00	2.00	25.00	2.00	100.00

COMPORTAMIENTO DEL INDICADOR DESCRIPCIÓN DE LA METAANUAL

solicitudes gestionadas.

TRIMESTRE: Abril-Junio

METAANUAL	AVANCE TRIMESTRAL			AVANCE ACUMULADO		
	Programado	Alcanzado	EF%	Programado	Alcanzado	EF%
100.00	100.00	100.00	100.00	100.00	100.00	100.00

DESCRIPCIÓN DE RESULTADOS Y JUSTIFICACIÓN EN CASO DE VARIACIÓN SUPERIOR A ± 10 %, RESPECTO A LO PROGRAMADO SE GESTIONAN APOYOS DE CARÁCTER AGRÍCOLA

EVALUACION DEL INDICADOR

SE CUMPLE CON LO ESTABLECIDO
DEPENDENCIA GENERAL: N00 DIRECCIÓN DE DESARROLLO ECONOMICO
DEPENDENCIA AUXILIAR: N01 Desarrollo Agropecuario

ELABORO

Lic. Diego Esquivel Contreras

ELABORO

Sandra Cruz Montiel



MUNICIPIO DE AYTO: SAN JOSE DEL RINCON

PdRm-08b FICHA TECNICA DE SEGUIMIENTO DE INDICADORES 2023 DE GESTIÓN O ESTRATEGICO

TIPO DE FICHA: OSFEM

PILAR DE DESARROLLO / EJE TRANSVERSAL: 2 Pilar 2: Económico

TEMA DE DESARROLLO: Desarrollo económico

PROGRAMA PRESUPUESTARIO: 03020101 Desarrollo agrícola

PROYECTO PRESUPUESTARIO: 030201010201 Apoyos especiales a productores agrícolas

OBJETIVO DEL PROGRAMA PRESUPUESTARIO: Agrupa las líneas de acción enfocadas al incremento de los niveles de producción, productividad y rentabilidad de las actividades agrícolas, promoviendo la generación del valor agregado a la producción primaria principalmente de los cultivos intensivos, para satisfacer la demanda interna y reducir las importaciones y minimizar los impactos ambientales que derivan del desarrollo de las diferentes a

DEPENDENCIA GENERAL: N00 DIRECCIÓN DE DESARROLLO ECONOMICO

DEPENDENCIA AUXILIAR: N01 Desarrollo Agropecuario

ESTRUCTURA DEL INDICADOR

NOMBRE DEL INDICADOR: Porcentaje de controles de infestación de plagas y enfermedades en los cultivos realizados.

FORMULA DEL CALCULO: (Controles de infestación de plagas y enfermedades en los cultivos realizados/infestación de plagas y enfermedades en los cultivos existentes) *100

INTERPRETACION: Eficiencia

DIMENSION QUE ATIENDE: Eficiencia

DESCRIPCION DEL FACTOR DE COMPARACION:

AMBITO GEOGRAFICO:

COBERTURA:

LINEA BASE

Numero: NA 2.1

No aplica

FRECUENCIA DE MEDICION: Trimestral

Trimestral

VARIABLE	UNIDAD DE MEDIDA	OPERACION	META ANUAL	AVANCE TRIMESTRAL		AVANCE ACUMULADO	
				Programado	%	Programado	%
Controles de infestación de plagas y enfermedades en los cultivos realizados			0.00	0.00	0.00	0.00	0.00
Infestación de plagas y enfermedades en los cultivos existentes			0.00	0.00	0.00	0.00	0.00

COMPORTAMIENTO DEL INDICADOR
DESCRIPCION DE LA META ANUAL

META ANUAL	TRIMESTRE: Abril-Junio						
	AVANCE TRIMESTRAL		AVANCE ACUMULADO				
Programado	Alcanzado	EF%	SEMAFORO	Programado	Alcanzado	EF%	SEMAFORO
0.00	0.00	0.00		0.00	0.00	0.00	

DESCRIPCION DE RESULTADOS Y JUSTIFICACION EN CASO DE VARIACION SUPERIOR A ± 10 %, RESPECTO A LO PROGRAMADO

EVALUACION DEL INDICADOR

DEPENDENCIA GENERAL: N00 DIRECCIÓN DE DESARROLLO ECONOMICO

DEPENDENCIA AUXILIAR: N01 Desarrollo Agropecuario

ELABORO

Lic. Diego Esquivel Contreras

ELABORO

Sandra Cruz Montiel



MUNICIPIO DE AYTO: SAN JOSE DEL RINCON

PBRm-08b FICHA TECNICA DE SEGUIMIENTO DE INDICADORES 2023 DE GESTIÓN O ESTRATEGICO

TIPO DE FICHA: OSFEM

PILAR DE DESARROLLO / EJE TRANSVERSAL: 2 Pilar 2: Económico
 Desarrollo económico
 PROGRAMA PRESUPUESTARIO: 03020101 Desarrollo agrícola
 PROYECTO PRESUPUESTARIO: 030201010201 Apoyos especiales a productores agrícolas
 OBJETIVO DEL PROGRAMA PRESUPUESTARIO: Agrupa las líneas de acción enfocadas al incremento de los niveles de producción, productividad y rentabilidad de las actividades agrícolas, promoviendo la generación del valor agregado a la producción primaria principalmente de los cultivos intensivos, para satisfacer la demanda interna y reducir las importaciones y minimizar los impactos ambientales que derivan del desarrollo de las diferentes a
 DEPENDENCIA GENERAL: N00 DIRECCIÓN DE DESARROLLO ECONOMICO
 DEPENDENCIA AUXILIAR: N01 Desarrollo Agropecuario

ESTRUCTURA DEL INDICADOR

FRECUENCIA DE MEDICIÓN: Trimestral

NOMBRE DEL INDICADOR: Porcentaje de solicitudes emitidas por los productores atendidas
 FORMULA DEL CALCULO: (Solicitudes de los productores atendidas/Solicitudes por los productores recibidas)*100
 INTERPRETACIÓN: solicitudes atendidas:
 DIMENSIÓN QUE ATIENDE: Eficiencia
 DESCRIPCIÓN DEL FACTOR DE COMPARACIÓN: Municipal
 AMBITO GEOGRAFICO: RURAL
 COBERTURA: 100082
 LINEA BASE: 0
 Numero: NA 3.1

COMPORTAMIENTO DE LAS VARIABLES DURANTE EL TRIMESTRE: Abril-Junio

VARIABLE	UNIDAD DE MEDIDA	OPERACION	META ANUAL		AVANCE TRIMESTRAL		AVANCE ACUMULADO					
			Programado	Alcanzado	%	Alcanzado	%	Alcanzado				
Solicitudes de los productores atendidas	Solicitud	Sumable	58.00	58.00	10.00	17.24	12.00	120.00	22.00	37.93	26.00	118.18
Solicitudes por los productores recibidas	Solicitud	Sumable	58.00	58.00	10.00	17.24	10.00	100.00	22.00	37.93	22.00	100.00

COMPORTAMIENTO DEL INDICADOR DESCRIPCIÓN DE LA META ANUAL

TRIMESTRE: Abril-Junio

META ANUAL	AVANCE TRIMESTRAL			AVANCE ACUMULADO		
	Programado	Alcanzado	EF%	Programado	Alcanzado	EF%
100.00	100.00	120.00	120.00	100.00	118.18	118.18

DESCRIPCIÓN DE RESULTADOS Y JUSTIFICACIÓN EN CASO DE VARIACIÓN SUPERIOR A ± 10 % RESPECTO A LO PROGRAMADO SE RECIBEN SOLICITUDES PARA PRODUCTORES

EVALUACION DEL INDICADOR

SE CUMPLE CON LO ESTABLECIDO
 DEPENDENCIA GENERAL: N00 DIRECCIÓN DE DESARROLLO ECONOMICO
 DEPENDENCIA AUXILIAR: N01 Desarrollo Agropecuario

ELABORO

 Lic. Diego Esquivel Contreras

SV. BQ

 Sandra Cruz Montiel



MUNICIPIO DE AYTO: SAN JOSE DEL RINCÓN

PBRM-08B FICHA TECNICA DE SEGUIMIENTO DE INDICADORES 2023 DE GESTIÓN O ESTRATEGICO

TIPO DE FICHA: OSFEM

PILAR DE DESARROLLO / EJE TRANSVERSAL: 2 Pilar 2: Económico

TEMA DE DESARROLLO: Desarrollo económico

PROGRAMA PRESUPUESTARIO: 03020101 Desarrollo agrícola

PROYECTO PRESUPUESTARIO: 030201010201 Apoyos especiales a productores agrícolas

OBJETIVO DEL PROGRAMA PRESUPUESTARIO: Agrupa las líneas de acción enfocadas al incremento de los niveles de producción, productividad y rentabilidad de las actividades agrícolas, promoviendo la generación del valor agregado a la producción primaria principalmente de los cultivos intensivos, para satisfacer la demanda interna y reducir las importaciones y minimizar los impactos ambientales que derivan del desarrollo de las diferentes a

DEPENDENCIA GENERAL: N00 DIRECCIÓN DE DESARROLLO ECONOMICO

DEPENDENCIA AUXILIAR: N01 Desarrollo Agropecuario

NOMBRE DEL INDICADOR: Porcentaje de solicitudes de fertilizantes aprobadas.

FÓRMULA DEL CÁLCULO: (Solicitudes aprobadas/ Solicitudes recibidas) * 100

INTERPRETACIÓN: Eficiencia

DIMENSIÓN QUE ATIENDE: Eficiencia

DESCRIPCIÓN DEL FACTOR DE COMPARACIÓN:

ÁMBITO GEOGRÁFICO: COBERTURA:

LÍNEA BASE

Numero: NA 3.2 No aplica

COMPORTAMIENTO DE LAS VARIABLES DURANTE EL TRIMESTRE: Abril-Junio

COMPORTAMIENTO DEL INDICADOR

DESCRIPCIÓN DE LA META ANUAL

VARIABLE	UNIDAD DE MEDIDA	OPERACION	META ANUAL		AVANCE TRIMESTRAL		AVANCE ACUMULADO		
			Programado	%	Alcanzado	%	Programado	%	Alcanzado
Solicitudes aprobadas			0.00	0.00	0.00	0.00	0.00	0.00	0.00
Solicitudes recibidas			0.00	0.00	0.00	0.00	0.00	0.00	0.00

TRIMESTRE: Abril-Junio

META ANUAL	AVANCE TRIMESTRAL			AVANCE ACUMULADO		
	Programado	Alcanzado	EF%	Programado	Alcanzado	EF%
0.00	0.00	0.00	0.00	0.00	0.00	0.00

DESCRIPCIÓN DE RESULTADOS Y JUSTIFICACIÓN EN CASO DE VARIACIÓN SUPERIOR A ± 10 % RESPECTO A LO PROGRAMADO

EVALUACION DEL INDICADOR

DEPENDENCIA GENERAL: N00 DIRECCIÓN DE DESARROLLO ECONOMICO

DEPENDENCIA AUXILIAR: N01 Desarrollo Agropecuario

ELABORÓ

Lic. Diego Esquivel Contreras

VERIFICÓ

Sandra Cruz Montiel



MUNICIPIO DE AYTO: SAN JOSE DEL RINCON

PRM-08b FICHA TECNICA DE SEGUIMIENTO DE INDICADORES 2023 DE GESTION O ESTRATEGICO

TIPO DE FICHA: OSFEM

PILAR DE DESARROLLO / EJE TRANSVERSAL: 2 Pilar 2: Económico
 Desarrollo económico
 TEMA DE DESARROLLO: 03020102 Fomento a productores rurales
 PROGRAMA PRESUPUESTARIO: 030201020201 Fomento a proyectos de producción rural
 PROYECTO PRESUPUESTARIO: 030201020201 mejor la productividad y calidad de los productos agropecuarios.
 OBJETIVO DEL PROGRAMA PRESUPUESTARIO: Comprende las acciones tendientes a apoyar la puesta en marcha de proyectos productivos y sociales, fomentar la agroempresa, la capacitación, la organización de productores rurales y la comercialización, a fin de mejorar la productividad y calidad de los productos agropecuarios.
 DEPENDENCIA GENERAL: N00 DIRECCION DE DESARROLLO ECONOMICO
 DEPENDENCIA AUXILIAR: N01 Desarrollo Agropecuario

ESTRUCTURA DEL INDICADOR

NOMBRE DEL INDICADOR: Tasa de variación en el número de productores rurales capacitados y asistidos.
 FÓRMULA DEL CÁLCULO: ((Productores rurales capacitados y asistidos en el semestre actual/Productores rurales capacitados y asistidos en el semestre anterior)-1)*100
 INTERPRETACIÓN: Capacitación y asistencia técnica.
 DIMENSIÓN QUE ATIENDE: Eficiencia
 DESCRIPCIÓN DEL FACTOR DE COMPARACIÓN: Municipal
 AMBITO GEOGRAFICO: rural
 COBERTURA: 100082
 LINEA BASE: 0

FRECUENCIA DE MEDICIÓN: Semestral

Numero: NC 1

COMPORTAMIENTO DE LAS VARIABLES DURANTE EL TRIMESTRE: Abril-Junio

VARIABLE	UNIDAD DE MEDIDA	OPERACION	META ANUAL	AVANCE TRIMESTRAL		AVANCE ACUMULADO	
				Programado	%	Programado	%
Productores rurales capacitados y asistidos en el semestre actual	Productor	Sumable	120.00	80.00	50.00	80.00	50.00
Productores rurales capacitados y asistidos en el semestre anterior	Productor	Constante	1.00	1.00	100.00	1.00	100.00

COMPORTAMIENTO DEL INDICADOR
 DESCRIPCIÓN DE LA META ANUAL

Capacitación y asistencia técnica

TRIMESTRE: Abril-Junio

META ANUAL	AVANCE TRIMESTRAL			AVANCE ACUMULADO		
	Programado	Alcanzado	EF%	Programado	Alcanzado	EF%
11,900.00	5,900.00	6,200.00	105.08	5,900.00	6,200.00	105.08

DESCRIPCIÓN DE RESULTADOS Y JUSTIFICACIÓN EN CASO DE VARIACIÓN SUPERIOR A ± 10 % RESPECTO A LO PROGRAMADO
 Productores rurales capacitados y asistidos en el semestre actual

EVALUACION DEL INDICADOR

Se lleva acabo de acuerdo a lo establecido
 DEPENDENCIA GENERAL: N00 DIRECCION DE DESARROLLO ECONOMICO
 DEPENDENCIA AUXILIAR: N01 Desarrollo Agropecuario

ELABORÓ

 Lic. Diego Esquivel Cometas

APR. BO.

 Sandra Cruz Montiel



MUNICIPIO DE AYTO: SAN JOSE DEL RINCON

PRM-08b FICHA TECNICA DE SEGUIMIENTO DE INDICADORES 2023 DE GESTIÓN O ESTRATEGICO

TIPO DE FICHA: OSFEM

PILAR DE DESARROLLO / EJE TRANSVERSAL: 2 Pilar 2: Económico
 Tema de desarrollo: Desarrollo económico
 PROGRAMA PRESUPUESTARIO: 03020102 Fomento a productores rurales
 PROYECTO PRESUPUESTARIO: 030201020201 Fomento a proyectos de producción rural
 OBJETIVO DEL PROGRAMA PRESUPUESTARIO: Comprende las acciones tendientes a apoyar la puesta en marcha de proyectos productivos y sociales, fomentar la agroempresa, la capacitación, la organización de productores rurales y la comercialización, a fin de mejorar la productividad y calidad de los productos agropecuarios.
 DEPENDENCIA GENERAL: N00 DIRECCIÓN DE DESARROLLO ECONOMICO
 DEPENDENCIA AUXILIAR: N01 Desarrollo Agropecuario

ESTRUCTURA DEL INDICADOR

NOMBRE DEL INDICADOR: Porcentaje talleres tecno-agricolas impartidos
 FÓRMULA DEL CÁLCULO: (Talleres tecno-agricolas impartidos/Talleres tecno-agricolas Programados)*100
 INTERPRETACIÓN: Talleres para la producción agroecologica.
 DIMENSIÓN QUE ATIENDE: Eficiencia
 DESCRIPCIÓN DEL FACTOR DE COMPARACIÓN: Municipal
 AMBITO GEOGRAFICO: RURAL
 COBERTURA: 100082
 LINEA BASE: 0

FRECUENCIA DE MEDICIÓN: Trimestral

Numero: NA 1.1

COMPORTAMIENTO DE LAS VARIABLES DURANTE EL TRIMESTRE: Abril-Junio

VARIABLE	UNIDAD DE MEDIDA	OPERACION	META ANUAL	AVANCE TRIMESTRAL		AVANCE ACUMULADO	
				Programado	%	Alcanzado	%
Talleres tecno-agricolas impartidos	Taller	Sumable	8.00	2.00	25.00	1.00	50.00
Talleres tecno-agricolas Programados	Taller	Sumable	8.00	2.00	25.00	2.00	100.00

COMPORTAMIENTO DEL INDICADOR DESCRIPCIÓN DE LA META ANUAL

Talleres para la producción agroecologica.

TRIMESTRE: Abril-Junio

META ANUAL	AVANCE TRIMESTRAL			AVANCE ACUMULADO		
	Programado	Alcanzado	EF%	Programado	Alcanzado	EF%
100.00	100.00	50.00	50.00	100.00	100.00	100.00

DESCRIPCIÓN DE RESULTADOS Y JUSTIFICACIÓN EN CASO DE VARIACIÓN SUPERIOR A ± 10 % RESPECTO A LO PROGRAMADO SE DAN TALLERES TECNO-AGRICOLAS

EVALUACION DEL INDICADOR

SE CUMPLE CON LO ESTABLECIDO
 DEPENDENCIA GENERAL: N00 DIRECCIÓN DE DESARROLLO ECONOMICO
 DEPENDENCIA AUXILIAR: N01 Desarrollo Agropecuario

ELABORADO

 Lic. Diego Esquivel Contreras

APROBADO

 Sandra Cruz Montiel



MUNICIPIO DE AYTO: SAN JOSE DEL RINCON

PBRm-08b FICHA TECNICA DE SEGUIMIENTO DE INDICADORES 2023 DE GESTIÓN O ESTRATEGICO

TIPO DE FICHA: OSFEM

PILAR DE DESARROLLO / EJE TRANSVERSAL:

2 Pilar 2: Económico

TEMA DE DESARROLLO:

Desarrollo económico

PROGRAMA PRESUPUESTARIO:

03020102 Fomento a productores rurales

PROYECTO PRESUPUESTARIO:

030201020201 Fomento a proyectos de producción rural

OBJETIVO DEL PROGRAMA PRESUPUESTARIO:

Comprende las acciones tendientes a apoyar la puesta en marcha de proyectos productivos y sociales, fomentar la agroempresa, la capacitación, la organización de productores rurales y la comercialización, a fin de mejorar la productividad y calidad de los productos agropecuarios.

DEPENDENCIA GENERAL:

N00 DIRECCIÓN DE DESARROLLO ECONOMICO

DEPENDENCIA AUXILIAR:

N01 Desarrollo Agropecuario

ESTRUCTURA DEL INDICADOR

NOMBRE DEL INDICADOR:

Porcentaje cursos impartidos en materia de infraestructura hidrogrícola

FORMULA DEL CALCULO:

(Cursos en materia de infraestructura hidrogrícola impartidos/Cursos en materia de infraestructura hidrogrícola Programados)*100

INTERPRETACION:

Eficiencia

DIMENSION QUE ATIENDE:

Eficiencia

DESCRIPCION DEL FACTOR DE COMPARACION:

AMBITO GEOGRAFICO:

COBERTURA:

LINEA BASE

Numero: NA 1.2

No aplica

FRECUENCIA DE MEDICION:

Trimestral

COMPORTAMIENTO DE LAS VARIABLES DURANTE EL TRIMESTRE: Abril-Junio

VARIABLE	UNIDAD DE MEDIDA	OPERACION	META ANUAL	AVANCE TRIMESTRAL			AVANCE ACUMULADO		
				Programado	%	Alcanzado	Programado	%	Alcanzado
Cursos en materia de infraestructura hidrogrícola impartidos			0.00	0.00	0.00	0.00	0.00	0.00	0.00
Cursos en materia de infraestructura hidrogrícola Programados			0.00	0.00	0.00	0.00	0.00	0.00	0.00

COMPORTAMIENTO DEL INDICADOR

DESCRIPCION DE LA META ANUAL

TRIMESTRE: Abril-Junio

META ANUAL	AVANCE TRIMESTRAL			AVANCE ACUMULADO		
	Programado	Alcanzado	EF%	Programado	Alcanzado	EF%
0.00	0.00	0.00	0.00	0.00	0.00	0.00

DESCRIPCION DE RESULTADOS Y JUSTIFICACION EN CASO DE VARIACION SUPERIOR A ± 10 % RESPECTO A LO PROGRAMADO

EVALUACION DEL INDICADOR

DEPENDENCIA GENERAL:

N00 DIRECCIÓN DE DESARROLLO ECONOMICO

DEPENDENCIA AUXILIAR:

N01 Desarrollo Agropecuario

ELABORO

Lic. Diego Esquivel Contreras

NO. BO.

Sandra Cruz Montiel



MUNICIPIO DE AYTO: SAN JOSE DEL RINCON

PBrm-08b FICHA TECNICA DE SEGUIMIENTO DE INDICADORES 2023 DE GESTIÓN O ESTRATEGICO

TIPO DE FICHA: OSFEM

PILAR DE DESARROLLO / EJE TRANSVERSAL: 2 Pilar 2: Económico
 Desarrollo económico
 PROGRAMA PRESUPUESTARIO: 03020103 Fomento pecuario
 PROYECTO PRESUPUESTARIO: 030201030105 Desarrollo de capacidades pecuarias

OBJETIVO DEL PROGRAMA PRESUPUESTARIO: Se refiere a las acciones orientadas a incrementar la producción pecuaria y disminuir la dependencia del Estado de México en su conjunto de productos cárnicos y lácteos del mercado nacional e internacional y consolidar agroempresas y organizaciones rentables que propicien el desarrollo integral y sostenible de la actividad pecuaria, generando valor agregado a la producción.

DEPENDENCIA GENERAL: N00 DIRECCIÓN DE DESARROLLO ECONOMICO

DEPENDENCIA AUXILIAR: N01 Desarrollo Agropecuario

NOMBRE DEL INDICADOR: Porcentaje de créditos otorgados a los productores pecuarios.

FÓRMULA DEL CÁLCULO: (Total de créditos otorgados a los productores pecuarios/Total de créditos programados a otorgar)*100

FRECUENCIA DE MEDICIÓN:

Semestral

DIMENSIÓN QUE ATIENDE: Eficiencia
 DESCRIPCIÓN DEL FACTOR DE COMPARACIÓN:
 AMBITO GEOGRAFICO:
 COBERTURA:
 LINEA BASE

Numero: NC 1 No aplica

COMPORTAMIENTO DE LAS VARIABLES DURANTE EL TRIMESTRE: Abril-Junio

VARIABLE	UNIDAD DE MEDIDA	OPERACION	META ANUAL	AVANCE TRIMESTRAL		AVANCE ACUMULADO	
				Programado	%	Programado	%
Total de créditos otorgados a los productores pecuarios			0.00	0.00	0.00	0.00	0.00
Total de créditos programados a otorgar			0.00	0.00	0.00	0.00	0.00

COMPORTAMIENTO DEL INDICADOR
 DESCRIPCIÓN DE LA META ANUAL

META ANUAL	TRIMESTRE: Abril-Junio			
	AVANCE TRIMESTRAL		AVANCE ACUMULADO	
	Programado	Alcanzado	EF%	SEMAFORO
0.00	0.00	0.00	0.00	0.00

EVALUACION DEL INDICADOR

DEPENDENCIA GENERAL: N00 DIRECCIÓN DE DESARROLLO ECONOMICO
 DEPENDENCIA AUXILIAR: N01 Desarrollo Agropecuario

ELABORÓ

Lic. Diego Esquivel Contreras

SVQ BO

Sandra Cruz Montiel



MUNICIPIO DE AYTO: SAN JOSE DEL RINCON

Pbrm-08b FICHA TECNICA DE SEGUIMIENTO DE INDICADORES 2023 DE GESTION O ESTRATEGICO

TIPO DE FICHA: OSFEM

PILAR DE DESARROLLO / EJE TRANSVERSAL: 2 Pilar 2: Económico
 Desarrollo económico
 PROGRAMA PRESUPUESTARIO: 03020103 Fomento pecuario
 PROYECTO PRESUPUESTARIO: 030201030105 Desarrollo de capacidades pecuarias

OBJETIVO DEL PROGRAMA PRESUPUESTARIO: Se refiere a las acciones orientadas a incrementar la producción pecuaria y disminuir la dependencia del Estado de México en su conjunto de productos cárnicos y lácteos del mercado nacional e internacional y consolidar agroempresas y organizaciones rentables que propicien el desarrollo integral y sostenible de la actividad pecuaria, generando valor agregado a la producción.

DEPENDENCIA GENERAL: N00 DIRECCION DE DESARROLLO ECONOMICO
 N01 Desarrollo Agropecuario

ESTRUCTURA DEL INDICADOR

NOMBRE DEL INDICADOR: Porcentaje de asistencia técnica a productores pecuarios brindada.

FÓRMULA DEL CÁLCULO: (Asistencia técnica otorgada a productores pecuarios/Asistencia técnica programada a impartir)*100

INTERPRETACIÓN: Asistencia técnica a productores pecuarios.

DIMENSIÓN QUE ATIENDE: Eficacia

DESCRIPCIÓN DEL FACTOR DE COMPARACIÓN: Municipal

ÁMBITO GEOGRÁFICO: rural

COBERTURA: 100082

LÍNEA BASE: 0

Número: NC 2

FRECUENCIA DE MEDICIÓN:

Semestral

COMPORTAMIENTO DE LAS VARIABLES DURANTE EL TRIMESTRE: Abril-Junio

VARIABLE	UNIDAD DE MEDIDA	OPERACION	META ANUAL	AVANCE TRIMESTRAL		AVANCE ACUMULADO				
				Programado	%	Alcanzado	%	Programado	%	Alcanzado
Asistencia técnica otorgada a productores pecuarios	Curso	Sumable	7.00	0.00	0.00	0.00	0.00	0.00	0.00	0.00
Asistencia técnica programada a impartir	Curso	Sumable	7.00	0.00	0.00	0.00	0.00	0.00	0.00	0.00

COMPORTAMIENTO DEL INDICADOR
 DESCRIPCIÓN DE LA META ANUAL

Asistencia técnica a productores pecuarios.

TRIMESTRE: Abril-Junio

META ANUAL	AVANCE TRIMESTRAL				AVANCE ACUMULADO			
	Programado	Alcanzado	EF%	SEMAFORO	Programado	Alcanzado	EF%	SEMAFORO
100.00	0.00	0.00	0.00	verde	0.00	0.00	0.00	verde

DESCRIPCIÓN DE RESULTADOS Y JUSTIFICACIÓN EN CASO DE VARIACIÓN SUPERIOR A ± 10 % RESPECTO A LO PROGRAMADO
 Asistencia técnica otorgada a productores pecuarios

EVALUACION DEL INDICADOR

Se llevan de acuerdo a lo establecido
 DEPENDENCIA GENERAL: N00 DIRECCION DE DESARROLLO ECONOMICO
 DEPENDENCIA AUXILIAR: N01 Desarrollo Agropecuario

ELABORO

Lic. Diego Esquivel Contreras

NO. BO.

Sandra Cruz Montiel

FECHA DE ELABORACION: 02/08/2023

Hoja: 401 de 484



MUNICIPIO DE AYTO: SAN JOSE DEL RINCON

PBRm-08b FICHA TECNICA DE SEGUIMIENTO DE INDICADORES 2023 DE GESTION O ESTRATEGICO

TIPO DE FICHA: OSFEM

PILAR DE DESARROLLO / EJE TRANSVERSAL: 2 Pilar 2: Económico

TEMA DE DESARROLLO: Desarrollo económico

PROGRAMA PRESUPUESTARIO: 03020103 Fomento pecuario

PROYECTO PRESUPUESTARIO: 030201030105 Desarrollo de capacidades pecuarias

OBJETIVO DEL PROGRAMA PRESUPUESTARIO: Se refiere a las acciones orientadas a incrementar la producción pecuaria y disminuir la dependencia del Estado de México en su conjunto de productos cárnicos y lácteos del mercado nacional e internacional y consolidar agremiaciones y organizaciones rentables que propicien el desarrollo integral y sostenible de la actividad pecuaria, generando valor agregado a la producción.

DEPENDENCIA GENERAL: N00 DIRECCION DE DESARROLLO ECONOMICO

DEPENDENCIA AUXILIAR: N01 Desarrollo Agropecuario

ESTRUCTURA DEL INDICADOR

NOMBRE DEL INDICADOR: Porcentaje de Empadronamiento pecuario en el municipio

FORMULA DEL CALCULO: (Unidades productoras pecuarias registradas en el padrón/Unidades productoras registradas en Censo Económico)*100

INTERPRETACIÓN: Eficiencia

DIMENSIÓN QUE ATIENDE: Eficiencia

DESCRIPCIÓN DEL FACTOR DE COMPARACIÓN:

AMBITO GEOGRAFICO:

COBERTURA:

LINEA BASE

Numero: NA 1.1

No aplica

FRECUENCIA DE MEDICIÓN: Trimestral

COMPORTAMIENTO DE LAS VARIABLES DURANTE EL TRIMESTRE: Abril-Junio

VARIABLE	UNIDAD DE MEDIDA	OPERACION	META ANUAL	AVANCE TRIMESTRAL		AVANCE ACUMULADO	
				Programado	%	Alcanzado	%
Unidades productoras pecuarias registradas en el padrón			0.00	0.00	0.00	0.00	0.00
Unidades productoras registradas en Censo Económico			0.00	0.00	0.00	0.00	0.00

COMPORTAMIENTO DEL INDICADOR DESCRIPCION DE LA META ANUAL

META ANUAL	TRIMESTRE: Abril-Junio			AVANCE ACUMULADO		
	Programado	Alcanzado	EF%	Programado	Alcanzado	EF%
0.00	0.00	0.00	0.00	0.00	0.00	0.00

DESCRIPCIÓN DE RESULTADOS Y JUSTIFICACIÓN EN CASO DE VARIACIÓN SUPERIOR A ± 10 % RESPECTO A LO PROGRAMADO

EVALUACION DEL INDICADOR

DEPENDENCIA GENERAL: N00 DIRECCION DE DESARROLLO ECONOMICO

DEPENDENCIA AUXILIAR: N01 Desarrollo Agropecuario

ELABORO
Lic. Diego Esquivel Contreras

AV. BO.
Sandra Cruz Montiel

FECHA DE ELABORACION: 02/09/2023

Hoja: 402 de 484



MUNICIPIO DE AYTO: SAN JOSE DEL RINCÓN

PBRm-08b FICHA TECNICA DE SEGUIMIENTO DE INDICADORES 2023 DE GESTIÓN O ESTRATEGICO

TIPO DE FICHA: OSFEM

PILAR DE DESARROLLO / EJE TRANSVERSAL: 2 Pilar 2: Económico

TEMA DE DESARROLLO: Desarrollo económico

PROGRAMA PRESUPUESTARIO: 03020103 Fomento pecuario

PROYECTO PRESUPUESTARIO: 030201030105 Desarrollo de capacidades pecuarias

OBJETIVO DEL PROGRAMA PRESUPUESTARIO: Se refiere a las acciones orientadas a incrementar la producción pecuaria y disminuir la dependencia del Estado de México en su conjunto de productos cárnicos y lácteos del mercado nacional e internacional y consolidar agroempresas y organizaciones rentables que propicien el desarrollo integral y sostenible de la actividad pecuaria, generando valor agregado a la producción.

DEPENDENCIA GENERAL: N00 DIRECCIÓN DE DESARROLLO ECONOMICO

DEPENDENCIA AUXILIAR: N01 Desarrollo Agropecuario

ESTRUCTURA DEL INDICADOR

NOMBRE DEL INDICADOR: Porcentaje de reuniones informativas para la obtención de créditos.

FÓRMULA DEL CÁLCULO: (Reuniones realizadas informativas para la obtención de créditos/Total de Reuniones informativas para la obtención de créditos programadas)*100

INTERPRETACIÓN:

DIMENSIÓN QUE ATIENDE: Eficiencia

DESCRIPCIÓN DEL FACTOR DE COMPARACIÓN:

AMBITO GEOGRAFICO:

COBERTURA:

LINEA BASE

Numero: NA 1.2

No aplica

FRECUENCIA DE MEDICIÓN: Trimestral

COMPORTAMIENTO DE LAS VARIABLES DURANTE EL TRIMESTRE: Abril-Junio

VARIABLE	UNIDAD DE MEDIDA	OPERACION	META ANUAL	AVANCE TRIMESTRAL			AVANCE ACUMULADO		
				Programado	%	Alcanzado	Programado	%	Alcanzado
Reuniones realizadas informativas para la obtención de créditos			0.00	0.00	0.00	0.00	0.00	0.00	0.00
Total de Reuniones informativas para la obtención de créditos programadas			0.00	0.00	0.00	0.00	0.00	0.00	0.00

COMPORTAMIENTO DEL INDICADOR DESCRIPCION DE LA META ANUAL

META ANUAL	TRIMESTRE: Abril-Junio			AVANCE ACUMULADO		
	Programado	Alcanzado	EF%	Programado	Alcanzado	EF%
0.00	0.00	0.00	0.00	0.00	0.00	0.00

DESCRIPCION DE RESULTADOS Y JUSTIFICACION EN CASO DE VARIACION SUPERIOR A ± 10 % RESPECTO A LO PROGRAMADO

EVALUACION DEL INDICADOR

DEPENDENCIA GENERAL: N00 DIRECCIÓN DE DESARROLLO ECONOMICO

DEPENDENCIA AUXILIAR: N01 Desarrollo Agropecuario

ELABORO

Lic. Diego Esquivel Contreras

Sandra Cruz Montiel



MUNICIPIO DE AYTO: SAN JOSE DEL RINCON

PBRM-08b FICHA TECNICA DE SEGUIMIENTO DE INDICADORES 2023 DE GESTIÓN O ESTRATEGICO

TIPO DE FICHA: OSFEM

PILAR DE DESARROLLO / EJE TRANSVERSAL:

2 Pilar 2: Económico

TEMA DE DESARROLLO:

Desarrollo económico

PROGRAMA PRESUPUESTARIO:

03020103 Fomento pecuario

PROYECTO PRESUPUESTARIO:

030201030105 Desarrollo de capacidades pecuarias

OBJETIVO DEL PROGRAMA PRESUPUESTARIO:

Se refiere a las acciones orientadas a incrementar la producción pecuaria y disminuir la dependencia del Estado de México en su conjunto de productos cárnicos y lácteos del mercado nacional e internacional y consolidar agropresas y organizaciones rentables que propicien el desarrollo integral y sostenible de la actividad pecuaria, generando valor agregado a la producción.

DEPENDENCIA GENERAL:

N00 DIRECCIÓN DE DESARROLLO ECONOMICO

DEPENDENCIA AUXILIAR:

N01 Desarrollo Agropecuario

ESTRUCTURA DEL INDICADOR

NOMBRE DEL INDICADOR:

Porcentaje de atención a solicitudes crediticias.

FÓRMULA DEL CALCULO:

(Solicitudes crediticias atendidas/Solicitudes crediticias recibidas)*100

INTERPRETACIÓN:

Eficiencia

FRECUENCIA DE MEDICIÓN:

Trimestral

DESCRIPCIÓN DEL FACTOR DE COMPARACIÓN:

AMBITO GEOGRAFICO:

COBERTURA:

LINEA BASE

Numero: NA 1.3 No aplica

COMPORTAMIENTO DE LAS VARIABLES DURANTE EL TRIMESTRE: Abril-Junio

VARIABLE	UNIDAD DE MEDIDA	OPERACION	META ANUAL	AVANCE TRIMESTRAL		AVANCE ACUMULADO	
				Programado	%	Alcanzado	%
Solicitudes crediticias atendidas			0.00	0.00	0.00	0.00	0.00
Solicitudes crediticias recibidas			0.00	0.00	0.00	0.00	0.00

COMPORTAMIENTO DEL INDICADOR
DESCRIPCION DE LA META ANUAL.

TRIMESTRE: Abril-Junio

META ANUAL	AVANCE TRIMESTRAL			AVANCE ACUMULADO		
	Programado	Alcanzado	EF%	Programado	Alcanzado	EF%
0.00	0.00	0.00	0.00	0.00	0.00	0.00

DESCRIPCION DE RESULTADOS Y JUSTIFICACIÓN EN CASO DE VARIACIÓN SUPERIOR A ± 10 % RESPECTO A LO PROGRAMADO

EVALUACION DEL INDICADOR

DEPENDENCIA GENERAL:

N00 DIRECCIÓN DE DESARROLLO ECONOMICO

DEPENDENCIA AUXILIAR:

N01 Desarrollo Agropecuario

ELABORO

Lic. Diego Esquivel Contreras

Sandra Cruz Montiel

FECHA DE ELABORACION: 02/08/2023

Hoja: 404 de 484



MUNICIPIO DE AYTO: SAN JOSE DEL RINCON

Pbrm-08b FICHA TECNICA DE SEGUIMIENTO DE INDICADORES 2023 DE GESTIÓN O ESTRATEGICO

TIPO DE FICHA: OSFEM

PLAR DE DESARROLLO / EJE TRANSVERSAL: 2 Pilar 2: Económico

TEMA DE DESARROLLO: Desarrollo económico

PROGRAMA PRESUPUESTARIO: 03020103 Fomento pecuario

PROYECTO PRESUPUESTARIO: 030201030105 Desarrollo de capacidades pecuarias

OBJETIVO DEL PROGRAMA PRESUPUESTARIO: Se refiere a las acciones orientadas a incrementar la producción pecuaria y disminuir la dependencia del Estado de México en su conjunto de productos cárnicos y lácteos del mercado nacional e internacional y consolidar agroempresas y organizaciones rentables que propicien el desarrollo integral y sostenible de la actividad pecuaria, generando valor agregado a la producción.

DEPENDENCIA GENERAL: N00 DIRECCIÓN DE DESARROLLO ECONOMICO

DEPENDENCIA AUXILIAR: N01 Desarrollo Agropecuario

ESTRUCTURA DEL INDICADOR

NOMBRE DEL INDICADOR: Porcentaje de proyectos productivos pecuarios apoyados

FÓRMULA DEL CÁLCULO: (Proyectos productivos pecuarios apoyados/Proyectos productivos pecuarios elaborados)*100

INTERPRETACIÓN:

DIMENSIÓN QUE ATIENDE: Eficiencia

DESCRIPCIÓN DEL FACTOR DE COMPARACIÓN:

AMBITO GEOGRAFICO:

COBERTURA:

LINEA BASE

Numero: NA 1.4 No aplica

FRECUENCIA DE MEDICIÓN: Trimestral

COMPORTAMIENTO DE LAS VARIABLES DURANTE EL TRIMESTRE: Abril-Junio

VARIABLE	UNIDAD DE MEDIDA	OPERACION	META ANUAL	AVANCE TRIMESTRAL		AVANCE ACUMULADO	
				Programado	%	Programado	%
Proyectos productivos pecuarios apoyados			0.00	0.00	0.00	0.00	0.00
Proyectos productivos pecuarios elaborados			0.00	0.00	0.00	0.00	0.00

COMPORTAMIENTO DEL INDICADOR DESCRIPCION DE LA META ANUAL

META ANUAL	TRIMESTRE: Abril-Junio						
	AVANCE TRIMESTRAL		AVANCE ACUMULADO				
Programado	Alcanzado	EF%	SEMAFORO	Programado	Alcanzado	EF%	SEMAFORO
0.00	0.00	0.00		0.00	0.00	0.00	

DESCRIPCIÓN DE RESULTADOS Y JUSTIFICACIÓN EN CASO DE VARIACIÓN SUPERIOR A ± 10 % RESPECTO A LO PROGRAMADO

EVALUACION DEL INDICADOR

DEPENDENCIA GENERAL: N00 DIRECCIÓN DE DESARROLLO ECONOMICO

DEPENDENCIA AUXILIAR: N01 Desarrollo Agropecuario

ELABORÓ

Lic. Diego Esquivel Conteras

VO-50

Sandra Cruz Montiel

FECHA DE ELABORACION: 02/09/2023

Hoja: 405 de 494



MUNICIPIO DE AYTO: SAN JOSE DEL RINCON

Pbrm-08b FICHA TECNICA DE SEGUIMIENTO DE INDICADORES 2023 DE GESTIÓN O ESTRATEGICO

TIPO DE FICHA: OSFEM

PILAR DE DESARROLLO / EJE TRANSVERSAL: 2 Pilar 2: Económico

TEMA DE DESARROLLO: Desarrollo económico

PROGRAMA PRESUPUESTARIO: 03020103 Fomento pecuario

PROYECTO PRESUPUESTARIO: 030201030105 Desarrollo de capacidades pecuarias

OBJETIVO DEL PROGRAMA PRESUPUESTARIO: Se refiere a las acciones orientadas a incrementar la producción pecuaria y disminuir la dependencia del Estado de México en su conjunto de productos cárnicos y lácteos del mercado nacional e internacional y consolidar agroempresas y organizaciones rentables que propicien el desarrollo integral y sostenible de la actividad pecuaria, generando valor agregado a la producción.

DEPENDENCIA GENERAL: N00 DIRECCIÓN DE DESARROLLO ECONOMICO

DEPENDENCIA AUXILIAR: N01 Desarrollo Agropecuario

ESTRUCTURA DEL INDICADOR

NOMBRE DEL INDICADOR: Porcentaje de Convenios suscritos con dependencias federales y estatales para la obtención de asistencia técnica

FORMULA DEL CALCULO: (Total de convenios celebrados/Total de convenios gestionados)*100

INTERPRETACIÓN: Eficiencia

DIMENSIÓN QUE ATIENDE: Eficiencia

DESCRIPCIÓN DEL FACTOR DE COMPARACIÓN:

AMBITO GEOGRAFICO:

COBERTURA:

LINEA BASE

Numero: NA 2.1 No aplica

FRECUENCIA DE MEDICIÓN: Trimestral

COMPORTAMIENTO DE LAS VARIABLES DURANTE EL TRIMESTRE: Abril-Junio

VARIABLE	UNIDAD DE MEDIDA	OPERACION	META ANUAL	AVANCE TRIMESTRAL		AVANCE ACUMULADO	
				Programado	%	Alcanzado	%
Total de convenios celebrados			0.00	0.00	0.00	0.00	0.00
Total de convenios gestionados			0.00	0.00	0.00	0.00	0.00

**COMPORTAMIENTO DEL INDICADOR
DESCRIPCIÓN DE LA META ANUAL**

META ANUAL	TRIMESTRE: Abril-Junio			AVANCE ACUMULADO		
	Programado	Alcanzado	EF%	Programado	Alcanzado	EF%
0.00	0.00	0.00	0.00	0.00	0.00	0.00

DESCRIPCIÓN DE RESULTADOS Y JUSTIFICACIÓN EN CASO DE VARIACIÓN SUPERIOR A ± 10 % RESPECTO A LO PROGRAMADO

EVALUACION DEL INDICADOR

DEPENDENCIA GENERAL: N00 DIRECCIÓN DE DESARROLLO ECONOMICO

DEPENDENCIA AUXILIAR: N01 Desarrollo Agropecuario

ELABORÓ

Lic. Diego Esquivel Contreras

REVISÓ

Sandra Cruz Montiel



MUNICIPIO DE AYTO: SAN JOSE DEL RINCON

PBrm-08d FICHA TECNICA DE SEGUIMIENTO DE INDICADORES 2023 DE GESTIÓN O ESTRATEGICO

TIPO DE FICHA: OSFEM

PILAR DE DESARROLLO / EJE TRANSVERSAL: 2 Pilar 2: Económico
TEMA DE DESARROLLO: Desarrollo económico
PROGRAMA PRESUPUESTARIO: 03020103 Fomento pecuario
PROYECTO PRESUPUESTARIO: 030201030105 Desarrollo de capacidades pecuarias

OBJETIVO DEL PROGRAMA PRESUPUESTARIO: Se refiere a las acciones orientadas a incrementar la producción pecuaria y disminuir la dependencia del Estado de México en su conjunto de productos cárnicos y lácteos del mercado nacional e internacional y consolidar agroempresas y organizaciones rentables que propicien el desarrollo integral y sostenible de la actividad pecuaria, generando valor agregado a la producción.
DEPENDENCIA GENERAL: N00 DIRECCIÓN DE DESARROLLO ECONOMICO
DEPENDENCIA AUXILIAR: N01 Desarrollo Agropecuario

ESTRUCTURA DEL INDICADOR

NOMBRE DEL INDICADOR: Porcentaje de cursos sobre financiamiento pecuario.
FORMULA DEL CÁLCULO: (Cursos sobre financiamiento pecuario efectuados/Cursos sobre financiamiento pecuario programados)*100
INTERPRETACIÓN: Cursos a productores pecuarios.
DIMENSIÓN QUE ATIENDE: Eficiencia
DESCRIPCIÓN DEL FACTOR DE COMPARACIÓN: Municipal
ÁMBITO GEOGRÁFICO: RURAL
COBERTURA: 100082
LINEA BASE: 0

FRECUENCIA DE MEDICIÓN: Trimestral

Numero: NA 2.2

COMPORTAMIENTO DE LAS VARIABLES DURANTE EL TRIMESTRE: Abril-Junio

VARIABLE	UNIDAD DE MEDIDA	OPERACION	META ANUAL	AVANCE TRIMESTRAL		AVANCE ACUMULADO	
				Programado	%	Alcanzado	%
Cursos sobre financiamiento pecuario efectuados	Curso	Sumable	7.00	0.00	0.00	0.00	0.00
Cursos sobre financiamiento pecuario programados	Curso	Sumable	7.00	0.00	0.00	0.00	0.00

COMPORTAMIENTO DEL INDICADOR
DESCRIPCIÓN DE LA META ANUAL

Cursos a productores pecuarios:

TRIMESTRE: Abril-Junio

META ANUAL	AVANCE TRIMESTRAL			AVANCE ACUMULADO		
	Programado	Alcanzado	EF%	Programado	Alcanzado	EF%
100.00	0.00	0.00	0.00	0.00	0.00	0.00

DESCRIPCIÓN DE RESULTADOS Y JUSTIFICACIÓN EN CASO DE VARIACIÓN SUPERIOR A ± 10 % RESPECTO A LO PROGRAMADO
SE REALIZAN CURSOS SOBRE FINANCIAMIENTO

EVALUACION DEL INDICADOR

SE PROGRAMA EN EL TERCER TRIMESTRE
DEPENDENCIA GENERAL: N00 DIRECCIÓN DE DESARROLLO ECONOMICO
DEPENDENCIA AUXILIAR: N01 Desarrollo Agropecuario

ELABORÓ
Lic. Diego Esquivel Contreras

NO. BO.
Sandra Cruz Montiel



MUNICIPIO DE ATO: SAN JOSE DEL RINCON

Pbrm-08b FICHA TECNICA DE SEGUIMIENTO DE INDICADORES 2023 DE GESTIÓN O ESTRATEGICO

TIPO DE FICHA: OSFEM

PILAR DE DESARROLLO / EJE TRANSVERSAL: 2 Pilar 2: Económico
 TEMA DE DESARROLLO: Desarrollo económico
 PROGRAMA PRESUPUESTARIO: 03020104 **Salud y calidad agroalimentaria**
 PROYECTO PRESUPUESTARIO: 030201040104 Acciones municipales de apoyo a la salud, inocuidad y calidad agroalimentaria
 OBJETIVO DEL PROGRAMA PRESUPUESTARIO: Incorpora el conjunto de líneas de acción que se desarrollan para procurar las condiciones adecuadas en la producción agroalimentaria, así como el desarrollo de acciones de vigilancia para verificar la calidad de los productos.
 DEPENDENCIA GENERAL: N00 DIRECCIÓN DE DESARROLLO ECONOMICO
 DEPENDENCIA AUXILIAR: N01 Desarrollo Agropecuario

ESTRUCTURA DEL INDICADOR

NOMBRE DEL INDICADOR: Porcentaje de asistencia técnica otorgada
 FÓRMULA DEL CÁLCULO: (Asistencia técnica impartida/asistencia técnica programada)*100
 INTERPRETACIÓN: Asistencia técnica a productores.
 DIMENSIÓN QUE ATIENDE: Eficiencia
 DESCRIPCIÓN DEL FACTOR DE COMPARACIÓN: Municipal
 AMBITO GEOGRAFICO: rural
 COBERTURA: 100082
 LINEA BASE: 0

FRECUENCIA DE MEDICIÓN: Semestral

Numero: NC 1

COMPORTAMIENTO DE LAS VARIABLES DURANTE EL TRIMESTRE: Abril-Junio

VARIABLE	UNIDAD DE MEDIDA	OPERACION	META ANUAL	AVANCE TRIMESTRAL			AVANCE ACUMULADO		
				Programado	%	Alcanzado	Programado	%	Alcanzado
Asistencia técnica impartida	Curso	Sumable	2.00	1.00	50.00	1.00	100.00	1.00	100.00
Asistencia técnica programada	Curso	Sumable	2.00	1.00	50.00	1.00	100.00	1.00	100.00

COMPORTAMIENTO DEL INDICADOR
DESCRIPCION DE LA META ANUAL

Asistencia técnica a productores.

TRIMESTRE: Abril-Junio

METAANUAL	AVANCE TRIMESTRAL			AVANCE ACUMULADO		
	Programado	Alcanzado	EF%	Programado	Alcanzado	EF%
100.00	100.00	100.00	100.00	100.00	100.00	100.00

DESCRIPCIÓN DE RESULTADOS Y JUSTIFICACIÓN EN CASO DE VARIACIÓN SUPERIOR A ± 10 % RESPECTO A LO PROGRAMADO
Asistencia técnica impartida

EVALUACION DEL INDICADOR

Se lleva acabo de acuerdo a lo establecido
 DEPENDENCIA GENERAL: N00 DIRECCIÓN DE DESARROLLO ECONOMICO
 DEPENDENCIA AUXILIAR: N01 Desarrollo Agropecuario

ELABORADO

 Lic. Diego Esquivel Contreras

V.P.B.O.

 Sandra Cruz Montiel

FECHA DE ELABORACION: 02/08/2023

Hoja: 408 de 484



MUNICIPIO DE AYO: **SAN JOSE DEL RINCON**

PBRm-08b FICHA TECNICA DE SEGUIMIENTO DE INDICADORES 2023 DE GESTIÓN O ESTRATEGICO

TIPO DE FICHA: OSFEM

PILAR DE DESARROLLO / EJE TRANSVERSAL: 2 Pilar 2: Económico
 TEMA DE DESARROLLO: Desarrollo económico
 PROGRAMA PRESUPUESTARIO: 03020104 **Sanidad, inocuidad y calidad agroalimentaria**
 PROYECTO PRESUPUESTARIO: 030201040104 Acciones municipales de apoyo a la sanidad inocuidad y calidad agroalimentaria

OBJETIVO DEL PROGRAMA PRESUPUESTARIO: Incorpora el conjunto de líneas de acción que se desarrollan para procurar las condiciones adecuadas en la producción agroalimentaria, así como el desarrollo de acciones de vigilancia para verificar la calidad de los productos.
 DEPENDENCIA GENERAL: N00 DIRECCIÓN DE DESARROLLO ECONOMICO
 DEPENDENCIA AUXILIAR: N01 Desarrollo Agropecuario

NOMBRE DEL INDICADOR: Porcentaje de Inspecciones de Control realizadas.
 FÓRMULA DEL CÁLCULO: (Inspecciones de control realizadas/Inspecciones de control programadas) *100
 INTERPRETACIÓN: Supervisión de los campos de producción.

FRECUENCIA DE MEDICIÓN: Semestral

DIMENSIÓN QUE ATIENDE: Eficiencia
 DESCRIPCIÓN DEL FACTOR DE COMPARACIÓN: Municipal
 AMBITO GEOGRAFICO: rural
 COBERTURA: 100082
 LINEA BASE: 0

Numero: NC 2

COMPORTAMIENTO DE LAS VARIABLES DURANTE EL TRIMESTRE: Abril-Junio

VARIABLE	UNIDAD DE MEDIDA	OPERACION	META ANUAL	AVANCE TRIMESTRAL			AVANCE ACUMULADO				
				Programado	%	Alcanzado	Programado	%	Alcanzado		
Inspecciones de control realizadas	Visita	Sumable	16.00	10.00	62.50	8.00	80.00	10.00	62.50	8.00	80.00
Inspecciones de control programadas	Visita	Sumable	16.00	10.00	62.50	10.00	100.00	10.00	62.50	10.00	100.00

COMPORTAMIENTO DEL INDICADOR
 DESCRIPCIÓN DE LA META ANUAL

Supervisión de los campos de producción.

TRIMESTRE: Abril-Junio

META ANUAL	AVANCE TRIMESTRAL			AVANCE ACUMULADO		
	Programado	Alcanzado	EF%	Programado	Alcanzado	EF%
100.00	100.00	80.00	80.00	100.00	80.00	80.00

DESCRIPCIÓN DE RESULTADOS Y JUSTIFICACIÓN EN CASO DE VARIACIÓN SUPERIOR A ± 10 % RESPECTO A LO PROGRAMADO

EVALUACION DEL INDICADOR

Se llevan acabo
 DEPENDENCIA GENERAL: N00 DIRECCIÓN DE DESARROLLO ECONOMICO
 DEPENDENCIA AUXILIAR: N01 Desarrollo Agropecuario

ELABORO

Lic. Diego Esquivel Contreras

CVQ. BO

Sandra Cruz Montiel



MUNICIPIO DE AYTO: SAN JOSE DEL RINCON

Pbrm-08b FICHA TECNICA DE SEGUIMIENTO DE INDICADORES 2023 DE GESTIÓN O ESTRATEGICO

TIPO DE FICHA: OSFEM

PILAR DE DESARROLLO / EJE TRANSVERSAL: 2 Pilar 2: Económico

TEMA DE DESARROLLO: Desarrollo económico

PROGRAMA PRESUPUESTARIO: 03020104 **Salud, Inocuidad y calidad agroalimentaria**

PROYECTO PRESUPUESTARIO: 030201040104 Acciones municipales de apoyo a la sanidad, inocuidad y calidad agroalimentaria

OBJETIVO DEL PROGRAMA PRESUPUESTARIO: Incorpora el conjunto de líneas de acción que se desarrollan para procurar las condiciones adecuadas en la producción agroalimentaria, así como el desarrollo de acciones de vigilancia para verificar la calidad de los productos.

DEPENDENCIA GENERAL: N00 DIRECCIÓN DE DESARROLLO ECONOMICO

DEPENDENCIA AUXILIAR: N01 Desarrollo Agropecuario

ESTRUCTURA DEL INDICADOR

NOMBRE DEL INDICADOR: Porcentaje en la celebración de convenios intergubernamentales

FORMULA DEL CALCULO: (Convenios intergubernamentales celebrados/Convenios intergubernamentales programados)*100

INTERPRETACIÓN: Convenio con dependencias federales y estatales.

DIMENSIÓN QUE ATIENDE: Eficiencia

DESCRIPCIÓN DEL FACTOR DE COMPARACIÓN: Municipal

AMBITO GEOGRAFICO: RURAL

COBERTURA: 100082

LÍNEA BASE: 0

Numero: NA 1,1

FRECUENCIA DE MEDICIÓN: Trimestral

COMPORTAMIENTO DE LAS VARIABLES DURANTE EL TRIMESTRE: Abril-Junio

VARIABLE	UNIDAD DE MEDIDA	OPERACION	META ANUAL	AVANCE TRIMESTRAL		AVANCE ACUMULADO		
				Programado	%	Alcanzado	%	Alcanzado
Convenios intergubernamentales celebrados	Convenio	Sumable	1.00	0.00	0.00	0.00	0.00	0.00
Convenios intergubernamentales programados	Convenio	Sumable	1.00	0.00	0.00	0.00	0.00	0.00

COMPORTAMIENTO DEL INDICADOR

DESCRIPCIÓN DE LA META ANUAL

Convenio con dependencias federales y estatales.

TRIMESTRE: Abril-Junio

META ANUAL	AVANCE TRIMESTRAL				AVANCE ACUMULADO			
	Programado	Alcanzado	EF%	SEMAFORO	Programado	Alcanzado	EF%	SEMAFORO
100.00	0.00	0.00	0.00	verde	0.00	0.00	0.00	verde

DESCRIPCIÓN DE RESULTADOS Y JUSTIFICACIÓN EN CASO DE VARIACIÓN SUPERIOR A ± 10 % RESPECTO A LO PROGRAMADO SE CELEBRAN CONVENIOS

EVALUACION DEL INDICADOR

SE PROGRAMA EN EL TERCER TRIMESTRE

DEPENDENCIA GENERAL: N00 DIRECCIÓN DE DESARROLLO ECONOMICO

DEPENDENCIA AUXILIAR: N01 Desarrollo Agropecuario

ELABORÓ

Lic. Diego Esquivel Contreras

REVISÓ

Sandra Cruz Montiel



MUNICIPIO DE AYTO: SAN JOSE DEL RINCON

Pbrm-08b FICHA TECNICA DE SEGUIMIENTO DE INDICADORES 2023 DE GESTIÓN O ESTRATEGICO

TIPO DE FICHA: OSFEM

PILAR DE DESARROLLO / EJE TRANSVERSAL: 2 Pilar 2: Económico
TEMA DE DESARROLLO: Desarrollo económico
PROGRAMA PRESUPUESTARIO: 03020104 Sanidad, Inocuidad y calidad agroalimentaria
PROYECTO PRESUPUESTARIO: 030201040104 Acciones municipales de apoyo a la sanidad, inocuidad y calidad agroalimentaria

OBJETIVO DEL PROGRAMA PRESUPUESTARIO: Incorpora el conjunto de líneas de acción que se desarrollarían para procurar las condiciones adecuadas en la producción agroalimentaria, así como el desarrollo de acciones de vigilancia para verificar la calidad de los productos.
DEPENDENCIA GENERAL: N00 DIRECCIÓN DE DESARROLLO ECONOMICO
DEPENDENCIA AUXILIAR: N01 Desarrollo Agropecuario

ESTRUCTURA DEL INDICADOR

FRECUENCIA DE MEDICIÓN:

Trimestral

NOMBRE DEL INDICADOR: Porcentaje de cursos impartidos en materia agroalimentaria.
FÓRMULA DEL CÁLCULO: (Cursos impartidos en materia agroalimentaria/Cursos programados)*100
INTERPRETACIÓN: Capacitar a productores del Municipio.
DIMENSIÓN QUE ATIENDE: Eficiencia
DESCRIPCIÓN DEL FACTOR DE COMPARACIÓN: Municipal
AMBITO GEOGRAFICO: RURAL
COBERTURA: 100082
LINEA BASE: 0
Número: NA 1.2

VARIABLE	UNIDAD DE MEDIDA	OPERACION	META ANUAL	AVANCE TRIMESTRAL		AVANCE ACUMULADO					
				Programado	%	Alcanzado	%	Programado	%	Alcanzado	%
Cursos impartidos en materia agroalimentaria	Curso	Sumable	2.00	1.00	50.00	0.00	0.00	1.00	50.00	1.00	100.00
Cursos programados	Curso	Sumable	2.00	1.00	50.00	1.00	100.00	1.00	50.00	1.00	100.00

COMPORTAMIENTO DEL INDICADOR
DESCRIPCIÓN DE LA META ANUAL

Capacitar a productores del Municipio.

META ANUAL	TRIMESTRE: Abril-Junio			
	AVANCE TRIMESTRAL		AVANCE ACUMULADO	
	Programado	Alcanzado	EF%	SEMAFORO
100.00	100.00	0.00	0.00	rojo

DESCRIPCIÓN DE RESULTADOS Y JUSTIFICACIÓN EN CASO DE VARIACIÓN SUPERIOR A ± 10 % RESPECTO A LO PROGRAMADO
SE REALIZAN CURSOS

EVALUACION DEL INDICADOR

SE REALIZA UN CURSO ANTES DE LO PROGRAMADO
DEPENDENCIA GENERAL: N00 DIRECCIÓN DE DESARROLLO ECONOMICO
DEPENDENCIA AUXILIAR: N01 Desarrollo Agropecuario

Lic. Diego Esquivel Contreras

Sandra Cruz Montiel



MUNICIPIO DE AYTO: SAN JOSE DEL RINCON

PbrM-08b FICHA TECNICA DE SEGUIMIENTO DE INDICADORES 2023 DE GESTION O ESTRATEGICO

TIPO DE FICHA: OSFEM

PILAR DE DESARROLLO / EJE TRANSVERSAL: 2 Pilar 2: Económico

TEMA DE DESARROLLO: Desarrollo económico

PROGRAMA PRESUPUESTARIO: 03020104 Sanidad, inocuidad y calidad agroalimentaria

PROYECTO PRESUPUESTARIO: 030201040104 Acciones municipales de apoyo a la sanidad, inocuidad y calidad agroalimentaria

OBJETIVO DEL PROGRAMA PRESUPUESTARIO: Incorpora el conjunto de líneas de acción que se desarrollan para procurar las condiciones adecuadas en la producción agroalimentaria, así como el desarrollo de acciones de vigilancia para verificar la calidad de los productos.

DEPENDENCIA GENERAL: N00 DIRECCIÓN DE DESARROLLO ECONOMICO

DEPENDENCIA AUXILIAR: N01 Desarrollo Agropecuario

ESTRUCTURA DEL INDICADOR

NOMBRE DEL INDICADOR: Porcentaje de unidades productoras agroalimentarias registradas

FÓRMULA DEL CALCULO: (Unidades productoras agroalimentarias registradas en un padrón/Unidades agroalimentarias registradas en el Censo económico)*100

INTERPRETACIÓN: Padrón municipal

DIMENSIÓN QUE ATIENDE: Eficiencia

DESCRIPCIÓN DEL FACTOR DE COMPARACIÓN: Municipal

AMBITO GEOGRAFICO: RURAL

COBERTURA: 100082

LINEA BASE: 0

Numero: NA 2.1

FRECUENCIA DE MEDICIÓN: Trimestral

COMPORTAMIENTO DE LAS VARIABLES DURANTE EL TRIMESTRE: Abril-Junio

VARIABLE	UNIDAD DE MEDIDA	OPERACION	META ANUAL	AVANCE TRIMESTRAL		AVANCE ACUMULADO		
				Programado	%	Alcanzado	%	
Unidades productoras agroalimentarias registradas en un padrón	Padrón	Sumable	1.00	0.00	0.00	0.00	1.00	100.00
Unidades agroalimentarias registradas en el Censo económico	Padrón	Constante	13,954.00	13,954.00	100.00	13,954.00	13,954.00	100.00

COMPORTAMIENTO DEL INDICADOR DESCRIPCIÓN DE LA META ANUAL

TRIMESTRE: Abril-Junio

META ANUAL	AVANCE TRIMESTRAL			AVANCE ACUMULADO		
	Programado	Alcanzado	EF%	Programado	Alcanzado	EF%
0.01	0.00	0.00	0.00	0.01	0.01	0.01

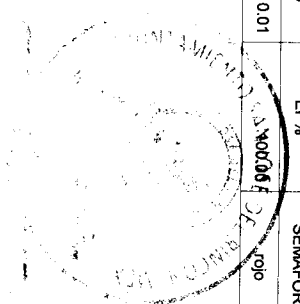
DESCRIPCIÓN DE RESULTADOS Y JUSTIFICACIÓN EN CASO DE VARIACIÓN SUPERIOR A ± 10 % RESPECTO A LO PROGRAMADO SE REGISTRAN UNIDADES PRODUCTORAS AGROALIMENTARIAS

EVALUACION DEL INDICADOR

SE CUMPLE CON LO ESTABLECIDO

DEPENDENCIA GENERAL: N00 DIRECCIÓN DE DESARROLLO ECONOMICO

DEPENDENCIA AUXILIAR: N01 Desarrollo Agropecuario



ELABORO
Lic. Diego Esquivel Contreras

VO. BO.
Sandra Cruz Montiel



MUNICIPIO DE AYTO: SAN JOSE DEL RINCON

Pbrm-08b FICHA TECNICA DE SEGUIMIENTO DE INDICADORES 2023 DE GESTION O ESTRATEGICO

TIPO DE FICHA: OSFEM

PILAR DE DESARROLLO / EJE TRANSVERSAL: 2 Pilar 2: Económico

TEMA DE DESARROLLO: Desarrollo económico

PROGRAMA PRESUPUESTARIO: 03020104 Sanidad, inocuidad y calidad agroalimentaria

PROYECTO PRESUPUESTARIO: 030201040104 Acciones municipales de apoyo a la sanidad, inocuidad y calidad agroalimentaria

OBJETIVO DEL PROGRAMA PRESUPUESTARIO: Incorpora el conjunto de líneas de acción que se desarrollan para procurar las condiciones adecuadas en la producción agroalimentaria, así como el desarrollo de acciones de vigilancia para verificar la calidad de los productos.

DEPENDENCIA GENERAL: N00 DIRECCIÓN DE DESARROLLO ECONOMICO

DEPENDENCIA AUXILIAR: N01 Desarrollo Agropecuario

NOMBRE DEL INDICADOR: Porcentaje en visitas sanitarias efectuadas

FÓRMULA DEL CALCULO: (Visitas sanitarias efectuadas/Visitas sanitarias programadas)*100

INTERPRETACION: Riesgos sanitarios.

DIMENSION QUE ATIENDE: Eficiencia

DESCRIPCIÓN DEL FACTOR DE COMPARACION: Municipal

AMBITO GEOGRAFICO: RURAL

COBERTURA: 100082

LINEA BASE: 0

Numero: NA 2.2

FRECUENCIA DE MEDICIÓN: Trimestral

COMPORTAMIENTO DE LAS VARIABLES DURANTE EL TRIMESTRE: Abril-Junio

VARIABLE	UNIDAD DE MEDIDA	OPERACION	META ANUAL	AVANCE TRIMESTRAL		AVANCE ACUMULADO					
				Programado	%	Programado	%				
Visitas sanitarias efectuadas	Visita	Sumable	36.00	10.00	27.78	7.00	70.00	20.00	55.56	11.00	55.00
Visitas sanitarias programadas	Visita	Constante	10.00	10.00	100.00	10.00	100.00	10.00	100.00	10.00	100.00

COMPORTAMIENTO DEL INDICADOR
DESCRIPCIÓN DE LA META ANUAL

TRIMESTRE: Abril-Junio

META ANUAL	AVANCE TRIMESTRAL			AVANCE ACUMULADO		
	Programado	Alcanzado	EF%	Programado	Alcanzado	EF%
360.00	100.00	70.00	70.00	200.00	110.00	55.00

DESCRIPCIÓN DE RESULTADOS Y JUSTIFICACIÓN EN CASO DE VARIACIÓN SUPERIOR A ± 10 % RESPECTO A LO PROGRAMADO
SE REALIZAN VISITAS SANITARIAS

EVALUACION DEL INDICADOR

SE DATA SEGUIMIENTO PARA PODER CUMPLIR CON LO ESTABLECIDO
DEPENDENCIA GENERAL: N00 DIRECCIÓN DE DESARROLLO ECONOMICO
DEPENDENCIA AUXILIAR: N01 Desarrollo Agropecuario

ELABORO

Lic. Diego Esquivel Contreras

VO. BO.

Sandra Cruz Montiel



MUNICIPIO DE AYTO: SAN JOSE DEL RINCÓN

PbRm-08b FICHA TECNICA DE SEGUIMIENTO DE INDICADORES 2023 DE GESTIÓN O ESTRATEGICO

TIPO DE FICHA: OSFEM

PILAR DE DESARROLLO / EJE TRANSVERSAL: 2 Pilar 2: Económico
TEMA DE DESARROLLO: Desarrollo económico
PROGRAMA PRESUPUESTARIO: 03020104 Sanidad, inocuidad y calidad agroalimentaria
PROYECTO PRESUPUESTARIO: 030201040104 Acciones municipales de apoyo a la sanidad, inocuidad y calidad agroalimentaria

OBJETIVO DEL PROGRAMA PRESUPUESTARIO: Incorpora el conjunto de líneas de acción que se desarrollan para procurar las condiciones adecuadas en la producción agroalimentaria, así como el desarrollo de acciones de vigilancia para verificar la calidad de los productos.
DEPENDENCIA GENERAL: N00 DIRECCIÓN DE DESARROLLO ECONOMICO
DEPENDENCIA AUXILIAR: N01 Desarrollo Agropecuario

ESTRUCTURA DEL INDICADOR

NOMBRE DEL INDICADOR: Porcentaje de sistemas de reducción de Riesgos Sanitarios implantados
FÓRMULA DEL CÁLCULO: (Sistemas de reducción de contaminación de alimentos implantados/Sistemas de reducción de contaminación de alimentos gestionados)*100
INTERPRETACIÓN:
DIMENSION QUE ATIENDE: Eficiencia
DESCRIPCIÓN DEL FACTOR DE COMPARACIÓN:
AMBITO GEOGRAFICO:
COBERTURA:
LINEA BASE

FRECUENCIA DE MEDICIÓN:

Trimestral

Numero: NA 2.3 No aplica

COMPORTAMIENTO DE LAS VARIABLES DURANTE EL TRIMESTRE: Abril-Junio

VARIABLE	UNIDAD DE MEDIDA	OPERACION	META ANUAL	AVANCE TRIMESTRAL		AVANCE ACUMULADO	
				Programado	%	Programado	%
Sistemas de reducción de contaminación de alimentos implantados			0.00	0.00	0.00	0.00	0.00
Sistemas de reducción de contaminación de alimentos gestionados			0.00	0.00	0.00	0.00	0.00

COMPORTAMIENTO DEL INDICADOR
DESCRIPCIÓN DE LA META ANUAL

META ANUAL	TRIMESTRE: Abril-Junio			
	AVANCE TRIMESTRAL		AVANCE ACUMULADO	
	Programado	Alcanzado	EF%	SEMAFORO
0.00	0.00	0.00	0.00	

DESCRIPCIÓN DE RESULTADOS Y JUSTIFICACIÓN EN CASO DE VARIACIÓN SUPERIOR A ± 10 % RESPECTO A LO PROGRAMADO

EVALUACION DEL INDICADOR

DEPENDENCIA GENERAL: N00 DIRECCIÓN DE DESARROLLO ECONOMICO
DEPENDENCIA AUXILIAR: N01 Desarrollo Agropecuario

ELABORÓ

Lic. Diego Esquivel Contreras

REVISÓ

Sandra Cruz Montiel



MUNICIPIO DE AYTO: SAN JOSE DEL RINCON

PBrM-08b FICHA TECNICA DE SEGUIMIENTO DE INDICADORES 2023 DE GESTIÓN O ESTRATEGICO

TIPO DE FICHA: OSFEM

PILAR DE DESARROLLO / EJE TRANSVERSAL: 2 Pilar 2: Económico

TEMA DE DESARROLLO: Desarrollo económico

PROGRAMA PRESUPUESTARIO: 03020104 **Salud, Inocuidad y calidad agroalimentaria**

PROYECTO PRESUPUESTARIO: 030201040104 Acciones municipales de apoyo a la salud, inocuidad y calidad agroalimentaria

OBJETIVO DEL PROGRAMA PRESUPUESTARIO: Incorpora el conjunto de líneas de acción que se desarrollan para procurar las condiciones adecuadas en la producción agroalimentaria, así como el desarrollo de acciones de vigilancia para verificar la calidad de los productos.

DEPENDENCIA GENERAL: N00 DIRECCIÓN DE DESARROLLO ECONOMICO

DEPENDENCIA AUXILIAR: N01 Desarrollo Agropecuario

ESTRUCTURA DEL INDICADOR

FRECUENCIA DE MEDICIÓN: Trimestral

NOMBRE DEL INDICADOR: Porcentaje de certificaciones agroalimentaria otorgadas

FORMULA DEL CALCULO: (Certificaciones otorgadas/Certificaciones promovidas)*100

INTERPRETACION:

DIMENSION QUE ATIENDE: Eficiencia

DESCRIPCION DEL FACTOR DE COMPARACION:

AMBITO GEOGRAFICO:

COBERTURA:

LINEA BASE

Numero: NA 24 No aplica

COMPORTAMIENTO DE LAS VARIABLES DURANTE EL TRIMESTRE: Abril-Junio

VARIABLE	UNIDAD DE MEDIDA	OPERACION	META ANUAL	AVANCE TRIMESTRAL		AVANCE ACUMULADO	
				Programado	%	Programado	%
Certificaciones otorgadas			0.00	0.00	0.00	0.00	0.00
Certificaciones promovidas			0.00	0.00	0.00	0.00	0.00

COMPORTAMIENTO DEL INDICADOR
DESCRIPCION DE LA METAANUAL

META ANUAL	TRIMESTRE: Abril-Junio						
	AVANCE TRIMESTRAL		AVANCE ACUMULADO				
Programado	Alcanzado	EF%	SEMAFORO	Programado	Alcanzado	EF%	SEMAFORO
0.00	0.00	0.00		0.00	0.00	0.00	

DESCRIPCION DE RESULTADOS Y JUSTIFICACION EN CASO DE VARIACION SUPERIOR A ± 10 % RESPECTO A LO PROGRAMADO

EVALUACION DEL INDICADOR

DEPENDENCIA GENERAL: N00 DIRECCIÓN DE DESARROLLO ECONOMICO

DEPENDENCIA AUXILIAR: N01 Desarrollo Agropecuario

ELABORÓ

Lic. Diego Esquivel Contreras

REVISÓ

Sandra Cruz Montiel



MUNICIPIO DE AYTO: SAN JOSE DEL RINCON

Pbrm-08b FICHA TECNICA DE SEGUIMIENTO DE INDICADORES 2023 DE GESTION O ESTRATEGICO

TIPO DE FICHA: OSFEM

PILAR DE DESARROLLO / EJE TRANSVERSAL: 3 Pilar 3: Territorial

TEMA DE DESARROLLO: Vida de los ecosistemas terrestres

PROGRAMA PRESUPUESTARIO: 03020201 Desarrollo forestal

PROYECTO PRESUPUESTARIO: 0302020103 Organización y capacitación de productores forestales

OBJETIVO DEL PROGRAMA PRESUPUESTARIO: Comprende los proyectos para asegurar la permanencia de los bosques a través del manejo y aprovechamiento sustentable con la participación directa de dueños, poseedores y prestadores de servicio técnicos, así como acciones dirigidas a evitar la degradación del recurso forestal en el territorio estatal.

DEPENDENCIA GENERAL: G00 ECOLOGIA

DEPENDENCIA AUXILIAR: 160 Prevención y Control Ambiental

ESTRUCTURA DEL INDICADOR

NOMBRE DEL INDICADOR: Porcentaje de cursos de capacitación, investigación y cultura forestal desarrollados.

FÓRMULA DEL CÁLCULO: (Cursos de capacitación, investigación y cultura forestal desarrollados/Cursos de capacitación, investigación y cultura forestal programados)*100

INTERPRETACIÓN: Cursos de educación, capacitación y cultura forestal.

DIMENSIÓN QUE ATIENDE: Eficiencia

DESCRIPCIÓN DEL FACTOR DE COMPARACIÓN: Municipal

ÁMBITO GEOGRÁFICO: RURAL

COBERTURA: 100082

LÍNEA BASE: 0

Número: NC 1

FRECUENCIA DE MEDICIÓN: Trimestral

COMPORTAMIENTO DE LAS VARIABLES DURANTE EL TRIMESTRE: Abril-Junio

CURSO DE CAPACITACIÓN, INVESTIGACIÓN Y CULTURA FORESTAL DESARROLLADOS	UNIDAD DE MEDIDA	OPERACIÓN	META ANUAL	AVANCE TRIMESTRAL		AVANCE ACUMULADO	
				Programado	%	Programado	%
Cursos de capacitación, investigación y cultura forestal desarrollados	Gestión	Sumable	2.00	1.00	50.00	1.00	100.00
Cursos de capacitación, investigación y cultura forestal programados	Gestión	Sumable	2.00	1.00	50.00	1.00	100.00

COMPORTAMIENTO DEL INDICADOR DESCRIPCIÓN DE LA META ANUAL

Cursos de educación, capacitación y cultura forestal.

META ANUAL		TRIMESTRE: Abril-Junio	
		AVANCE ACUMULADO	
100.00	Programado	100.00	Programado
100.00	Alcanzado	100.00	Alcanzado
100.00	EF%	100.00	EF%
	SEMAFORO	verde	SEMAFORO
			verde

DESCRIPCIÓN DE RESULTADOS Y JUSTIFICACIÓN EN CASO DE VARIACIÓN SUPERIOR A ± 10 % RESPECTO A LO PROGRAMADO SE DAN CURSOS DE CAPACITACION

EVALUACION DEL INDICADOR

SE PROGRAMA EN EL SEGUNDO TRIMESTRE

DEPENDENCIA GENERAL: G00 ECOLOGIA

DEPENDENCIA AUXILIAR: 160 Prevención y Control Ambiental

ELABORÓ

Mtra. Gabriela Reyes Gutierrez

Sandra Cruz Montiel

FECHA DE ELABORACION: 02/08/2023

Hoja: 418 de 494



MUNICIPIO DE AYTO: SAN JOSE DEL RINCON

Pbrm-08b FICHA TECNICA DE SEGUIMIENTO DE INDICADORES 2023 DE GESTIÓN O ESTRATEGICO

TIPO DE FICHA: OSFEM

PILAR DE DESARROLLO / EJE TRANSVERSAL: 3 Pilar 3: Territorial

TEMA DE DESARROLLO: Vida de los ecosistemas terrestres

PROGRAMA PRESUPUESTARIO: 03020201 Desarrollo forestal

PROYECTO PRESUPUESTARIO: 0302020103 Organización y capacitación de productores forestales

OBJETIVO DEL PROGRAMA PRESUPUESTARIO: Comprende los proyectos para asegurar la permanencia de los bosques a través del manejo y aprovechamiento sustentable con la participación directa de dueños, poseedores y prestadores de servicio técnicos, así como acciones dirigidas a evitar la degradación del recurso forestal en el territorio estatal.

DEPENDENCIA GENERAL: G00 ECOLOGIA

DEPENDENCIA AUXILIAR: 160 Prevención y Control Ambiental

ESTRUCTURA DEL INDICADOR

NOMBRE DEL INDICADOR: Porcentaje de levantamiento del inventario municipal forestal y de suelos realizado.

FÓRMULA DEL CÁLCULO: (Levantamiento del inventario municipal forestal y de suelos realizado/Levantamiento del inventario municipal forestal y de suelos programado)*100

INTERPRETACIÓN:

DIMENSIÓN QUE ATIENDE: Eficiencia

DESCRIPCIÓN DEL FACTOR DE COMPARACIÓN:

AMBITO GEOGRAFICO:

COBERTURA:

LINEA BASE

Numero: NC 2

No aplica

FRECUENCIA DE MEDICIÓN: Trimestral

COMPORTAMIENTO DE LAS VARIABLES DURANTE EL TRIMESTRE: Abril-Junio

VARIABLE	UNIDAD DE MEDIDA	OPERACION	META ANUAL	AVANCE TRIMESTRAL		AVANCE ACUMULADO	
				Programado	%	Programado	%
Levantamiento del inventario municipal forestal y de suelos realizado			0.00	0.00	0.00	0.00	0.00
Levantamiento del inventario municipal forestal y de suelos programado			0.00	0.00	0.00	0.00	0.00

COMPORTAMIENTO DEL INDICADOR DESCRIPCION DE LA META ANUAL

META ANUAL	TRIMESTRE: Abril-Junio						
	AVANCE TRIMESTRAL		AVANCE ACUMULADO				
Programado	Alcanzado	EF%	SEMAFORO	Programado	Alcanzado	EF%	SEMAFORO
0.00	0.00	0.00		0.00	0.00	0.00	

DESCRIPCION DE RESULTADOS Y JUSTIFICACION EN CASO DE VARIACION SUPERIOR A ± 10 % RESPECTO A LO PROGRAMADO

EVALUACION DEL INDICADOR

DEPENDENCIA GENERAL: G00 ECOLOGIA
DEPENDENCIA AUXILIAR: 160 Prevención y Control Ambiental

ELABORÓ

Mtra. Gabriela Reyes Gutiérrez

VO BO

Sandra Cruz Montiel



MUNICIPIO DE AYTO: SAN JOSE DEL RINCON

PBRM-08b FICHA TECNICA DE SEGUIMIENTO DE INDICADORES 2023 DE GESTIÓN O ESTRATEGICO

TIPO DE FICHA: OSFEM

PILAR DE DESARROLLO / EJE TRANSVERSAL: 3 Pilar 3: Territorial

TEMA DE DESARROLLO: Vida de los ecosistemas terrestres

PROGRAMA PRESUPUESTARIO: 03020201 Desarrollo forestal

PROYECTO PRESUPUESTARIO: 030202010103 Organización y capacitación de productores forestales

OBJETIVO DEL PROGRAMA PRESUPUESTARIO: Comprender los proyectos para asegurar la permanencia de los bosques a través del manejo y aprovechamiento sustentable con la participación directa de dueños, poseedores y prestadores de servicio técnicos, así como acciones dirigidas a evitar la degradación del recurso forestal en el territorio estatal.

DEPENDENCIA GENERAL: G00 ECOLOGIA

DEPENDENCIA AUXILIAR: 160 Prevención y Control Ambiental

ESTRUCTURA DEL INDICADOR

NOMBRE DEL INDICADOR: Porcentaje de convenios de concertación en materia forestal celebrados.

FÓRMULA DEL CÁLCULO: (Convenios de concertación en materia forestal con dependencias especializadas en silvicultura celebrados/Convenios de concertación en materia forestal con dependencias especializadas en silvicultura programados)*100

INTERPRETACION:

DIMENSION QUE ATIENDE: Eficiencia

FRECUENCIA DE MEDICIÓN:

Trimestral

DESCRIPCIÓN DEL FACTOR DE COMPARACIÓN:

AMBITO GEOGRAFICO:

COBERTURA:

LINEA BASE

Numero: NC 3 No aplica

COMPORTAMIENTO DE LAS VARIABLES DURANTE EL TRIMESTRE: Abril-Junio

VARIABLE	UNIDAD DE MEDIDA	OPERACION	META ANUAL	AVANCE TRIMESTRAL		AVANCE ACUMULADO	
				Programado	%	Programado	%
Convenios de concertación en materia forestal con dependencias especializadas en silvicultura celebrados			0.00	0.00	0.00	0.00	0.00
Convenios de concertación en materia forestal con dependencias especializadas en silvicultura programados			0.00	0.00	0.00	0.00	0.00

COMPORTAMIENTO DEL INDICADOR
DESCRIPCIÓN DE LA META ANUAL

META ANUAL	TRIMESTRE: Abril-Junio			AVANCE ACUMULADO		
	Programado	Alcanzado	EF%	Programado	Alcanzado	EF%
0.00	0.00	0.00	0.00	0.00	0.00	0.00

DESCRIPCIÓN DE RESULTADOS Y JUSTIFICACIÓN EN CASO DE VARIACIÓN SUPERIOR A ± 10 % RESPECTO A LO PROGRAMADO

EVALUACION DEL INDICADOR

DEPENDENCIA GENERAL: G00 ECOLOGIA
DEPENDENCIA AUXILIAR: 160 Prevención y Control Ambiental

ELABORÓ

Mtra. Gabriela Reyes Gutiérrez

NO BO

Sandra Cruz Montiel

FECHA DE ELABORACION: 02/08/2023

Hoja: 418 de 484



MUNICIPIO DE AYTO: SAN JOSE DEL RINCON

PBRM-08b FICHA TECNICA DE SEGUIMIENTO DE INDICADORES 2023 DE GESTION O ESTRATEGICO

TIPO DE FICHA: OSFEM

PILAR DE DESARROLLO / EJE TRANSVERSAL: 3 Pilar 3: Territorial
 TEMA DE DESARROLLO: Vida de los ecosistemas terrestres
 PROGRAMA PRESUPUESTARIO: 03020201 Desarrollo forestal
 PROYECTO PRESUPUESTARIO: 030202010103 Organización y capacitación de productores forestales
 OBJETO DEL PROGRAMA PRESUPUESTARIO: Comprende los proyectos para asegurar la permanencia de los bosques a través del manejo y aprovechamiento sustentable con la participación directa de dueños, poseedores y prestadores de servicio técnicos, así como acciones dirigidas a evitar la degradación del recurso forestal en el territorio estatal.
 DEPENDENCIA GENERAL: G00 ECOLOGIA
 DEPENDENCIA AUXILIAR: 160 Prevención y Control Ambiental

ESTRUCTURA DEL INDICADOR

NOMBRE DEL INDICADOR: Porcentaje de otorgamiento de incentivos para el desarrollo y cuidado forestal.
 FORMULA DEL CALCULO: (Incentivos otorgados para la promoción del desarrollo y cuidado forestal/Incentivos programados para la promoción del desarrollo y cuidado forestal) *100
 INTERPRETACION:
 DIMENSION QUE ATIENDE: Eficiencia
 DESCRIPCION DEL FACTOR DE COMPARACION:
 AMBITO GEOGRAFICO:
 COBERTURA:
 LINEA BASE
 Numero: NC 4 No aplica
 FRECUENCIA DE MEDICION: Trimestral

COMPORTAMIENTO DE LAS VARIABLES DURANTE EL TRIMESTRE: Abril-Junio

VARIABLE	UNIDAD DE MEDIDA	OPERACION	META ANUAL	AVANCE TRIMESTRAL		AVANCE ACUMULADO	
				Programado	%	Programado	%
Incentivos otorgados para la promoción del desarrollo y cuidado forestal			0.00	0.00	0.00	0.00	0.00
Incentivos programados para la promoción del desarrollo y cuidado forestal			0.00	0.00	0.00	0.00	0.00

COMPORTAMIENTO DEL INDICADOR
DESCRIPCION DE LA METAANUAL

METAANUAL	TRIMESTRE: Abril-Junio						
	AVANCE TRIMESTRAL		AVANCE ACUMULADO				
Programado	Alcanzado	EF%	SEMAFORO	Programado	Alcanzado	EF%	SEMAFORO
0.00	0.00	0.00		0.00	0.00	0.00	

DESCRIPCION DE RESULTADOS Y JUSTIFICACION EN CASO DE VARIACION SUPERIOR A ± 10 % RESPECTO A LO PROGRAMADO

EVALUACION DEL INDICADOR

DEPENDENCIA GENERAL: G00 ECOLOGIA
 DEPENDENCIA AUXILIAR: 160 Prevención y Control Ambiental

ELABORÓ

Mtra. Gabriela Reyes Gutiérrez

VO.BA.

Sandra Cruz Montiel



MUNICIPIO DE AYTO: SAN JOSE DEL RINCON

PbRm-08b FICHA TECNICA DE SEGUIMIENTO DE INDICADORES 2023 DE GESTIÓN O ESTRATEGICO

TIPO DE FICHA: OSFEM

PILAR DE DESARROLLO / EJE TRANSVERSAL: 3 Pilar 3: Territorial
 TEMA DE DESARROLLO: Vida de los ecosistemas terrestres
 PROGRAMA PRESUPUESTARIO: 03020201 Desarrollo forestal
 PROYECTO PRESUPUESTARIO: 030202010103 Organización y capacitación de productores forestales

OBJETIVO DEL PROGRAMA PRESUPUESTARIO: Comprende los proyectos para asegurar la permanencia de los bosques a través del manejo y aprovechamiento sustentable con la participación directa de dueños, poseedores y prestadores de servicio técnicos, así como acciones dirigidas a evitar la degradación del recurso forestal en el territorio estatal.
 DEPENDENCIA GENERAL: G00 ECOLOGIA
 DEPENDENCIA AUXILIAR: 160 Prevención y Control Ambiental

ESTRUCTURA DEL INDICADOR

NOMBRE DEL INDICADOR: Porcentaje de acciones de cuidado forestal realizadas.
 FORMULA DEL CALCULO: (Acciones de cuidado forestal realizadas/Acciones de cuidado forestal programadas)*100
 INTERPRETACION:
 DIMENSION QUE ATIENDE: Eficiencia
 DESCRIPCION DEL FACTOR DE COMPARACION:
 AMBITO GEOGRAFICO:
 COBERTURA:
 LINEA BASE

FRECUENCIA DE MEDICIÓN: Trimestral

Numero: NC 5 No aplica

COMPORTAMIENTO DE LAS VARIABLES DURANTE EL TRIMESTRE: Abril-Junio

VARIABLE	UNIDAD DE MEDIDA	OPERACION	META ANUAL	AVANCE TRIMESTRAL		AVANCE ACUMULADO	
				Programado	%	Alcanzado	%
Acciones de cuidado forestal realizadas			0.00	0.00	0.00	0.00	0.00
Acciones de cuidado forestal programadas			0.00	0.00	0.00	0.00	0.00

COMPORTAMIENTO DEL INDICADOR DESCRIPCION DE LA META ANUAL

META ANUAL	TRIMESTRE: Abril-Junio			AVANCE ACUMULADO		
	Programado	Alcanzado	EF%	Programado	Alcanzado	EF%
0.00	0.00	0.00	0.00	0.00	0.00	0.00

DESCRIPCION DE RESULTADOS Y JUSTIFICACION EN CASO DE VARIACION SUPERIOR A ± 10 % RESPECTO A LO PROGRAMADO

EVALUACION DEL INDICADOR

DEPENDENCIA GENERAL: G00 ECOLOGIA
 DEPENDENCIA AUXILIAR: 160 Prevención y Control Ambiental

ELABORÓ

Mra. Gabriela Reyes Gutiérrez

Sandra Cruz Montiel

FECHA DE ELABORACION: 02/08/2023

Hoja: 420 de 464



MUNICIPIO DE AYTO: SAN JOSE DEL RINCON

PBRM-08b FICHA TECNICA DE SEGUIMIENTO DE INDICADORES 2023 DE GESTION O ESTRATEGICO

TIPO DE FICHA: OSFEM

PILAR DE DESARROLLO / EJE TRANSVERSAL: 3 Pilar 3: Territorial
TEMA DE DESARROLLO: Vida de los ecosistemas terrestres
PROGRAMA PRESUPUESTARIO: 03020201 Desarrollo forestal
PROYECTO PRESUPUESTARIO: 030202010103 Organización y capacitación de productores forestales
OBJETIVO DEL PROGRAMA PRESUPUESTARIO: Comprender los proyectos para asegurar la permanencia de los bosques a través del manejo y aprovechamiento sustentable con la participación directa de dueños, poseedores y prestadores de servicio técnicos, así como acciones dirigidas a evitar la degradación del recurso forestal en el territorio estatal.
DEPENDENCIA GENERAL: G00 ECOLOGIA
DEPENDENCIA AUXILIAR: 160 Prevención y Control Ambiental

ESTRUCTURA DEL INDICADOR

NOMBRE DEL INDICADOR: Porcentaje de convocatorias para participar en los programas, proyectos de educación, capacitación, investigación y cultura forestal publicadas.

FORMULA DEL CALCULO: (Convocatorias para participar en los programas, proyectos de educación, capacitación, investigación y cultura forestal publicadas/Convocatorias para participar en los programas, proyectos de educación, capacitación, investigación y cultura forestal programados)*100

INTERPRETACION: Número de convocatoria de capacitación.

DIMENSION QUE ATIENDE: Eficiencia

FRECUENCIA DE MEDICION: Trimestral

DESCRIPCION DEL FACTOR DE COMPARACION: Municipal

AMBITO GEOGRAFICO: RURAL

COBERTURA: 100082

LINEA BASE: 0

Numero: NA 1.1

COMPORTAMIENTO DE LAS VARIABLES DURANTE EL TRIMESTRE: Abril-Junio

VARIABLE	UNIDAD DE MEDIDA	OPERACION	META ANUAL	AVANCE TRIMESTRAL			AVANCE ACUMULADO		
				Programado	%	Alcanzado	Programado	%	Alcanzado
Convocatorias para participar en los programas, proyectos de educación, capacitación, investigación y cultura forestal publicadas	Gestión	Sumable	2.00	1.00	50.00	1.00	100.00	1.00	100.00
Convocatorias para participar en los programas, proyectos de educación, capacitación, investigación y cultura forestal programados	Gestión	Sumable	2.00	1.00	50.00	1.00	100.00	1.00	100.00

COMPORTAMIENTO DEL INDICADOR DESCRIPCION DE LA META ANUAL

Número de convocatoria de capacitación.

TRIMESTRE: Abril-Junio

META ANUAL	AVANCE TRIMESTRAL			AVANCE ACUMULADO		
	Programado	Alcanzado	EF%	Programado	Alcanzado	EF%
100.00	100.00	100.00	100.00	100.00	100.00	100.00

DESCRIPCION DE RESULTADOS Y JUSTIFICACION EN CASO DE VARIACION SUPERIOR A ± 10 %, RESPECTO A LO PROGRAMADO SE REALIZAN CONVOCATORIAS PARA PARTICIPAR EN LOS PROGRAMAS.

EVALUACION DEL INDICADOR

SE PROGRAMA EN EL SEGUNDO TRIMESTRE:
DEPENDENCIA GENERAL: G00 ECOLOGIA
DEPENDENCIA AUXILIAR: 160 Prevención y Control Ambiental

ELABORÓ

Mtra. Gabriela Reyes Gutierrez

Sandra Cruz Montiel

FECHA DE ELABORACION: 02/08/2023

Hoja: 421 de 484



MUNICIPIO DE AYTO: SAN JOSE DEL RINCON

PbRm-08b FICHA TECNICA DE SEGUIMIENTO DE INDICADORES 2023 DE GESTIÓN O ESTRATEGICO

TIPO DE FICHA: OSFEM

PILAR DE DESARROLLO / EJE TRANSVERSAL: 3 Pilar 3: Territorial

TEMA DE DESARROLLO: Vida de los ecosistemas terrestres

PROGRAMA PRESUPUESTARIO: 03020201 Desarrollo forestal

PROYECTO PRESUPUESTARIO: 030202010103 Organización y capacitación de productores forestales

OBJETIVO DEL PROGRAMA PRESUPUESTARIO: Comprende los proyectos para asegurar la permanencia de los bosques a través del manejo y aprovechamiento sustentable con la participación directa de dueños, poseedores y prestadores de servicio técnicos, así como acciones dirigidas a evitar la degradación del recurso forestal en el territorio estatal.

DEPENDENCIA GENERAL: G00 ECOLOGIA

DEPENDENCIA AUXILIAR: 160 Prevención y Control Ambiental

ESTRUCTURA DEL INDICADOR

NOMBRE DEL INDICADOR: Porcentaje de cumplimiento en la elaboración de programas, proyectos de educación, capacitación, investigación y cultura forestal.

FÓRMULA DEL CÁLCULO: (Programas, proyectos de educación, capacitación, investigación y cultura forestal elaborados/Programas, proyectos de educación, capacitación, investigación y cultura forestal programados a elaborar)*100

INTERPRETACIÓN:

DIMENSIÓN QUE ATIENDE: Eficiencia

DESCRIPCIÓN DEL FACTOR DE COMPARACIÓN:

AMBITO GEOGRAFICO:

COBERTURA:

LINEA BASE

Numero: NA 1.2 No aplica

FRECUENCIA DE MEDICIÓN: Trimestral

COMPORTAMIENTO DE LAS VARIABLES DURANTE EL TRIMESTRE: Abril-Junio

VARIABLE	UNIDAD DE MEDIDA	OPERACION	META ANUAL	AVANCE TRIMESTRAL		AVANCE ACUMULADO	
				Programado	%	Programado	%
Programas, proyectos de educación, capacitación, investigación y cultura forestal elaborados			0.00	0.00	0.00	0.00	0.00
Programas, proyectos de educación, capacitación, investigación y cultura forestal programados a elaborar			0.00	0.00	0.00	0.00	0.00

COMPORTAMIENTO DEL INDICADOR
DESCRIPCIÓN DE LA METAANUAL

TRIMESTRE: Abril-Junio

METAANUAL	AVANCE TRIMESTRAL			AVANCE ACUMULADO		
	Programado	Alcanzado	EF%	Programado	Alcanzado	EF%
0.00	0.00	0.00	0.00	0.00	0.00	0.00

DESCRIPCIÓN DE RESULTADOS Y JUSTIFICACIÓN EN CASO DE VARIACIÓN SUPERIOR A ± 10 % RESPECTO A LO PROGRAMADO

EVALUACION DEL INDICADOR

DEPENDENCIA GENERAL: G00 ECOLOGIA
DEPENDENCIA AUXILIAR: 160 Prevención y Control Ambiental

ELABORÓ

Mtra. Gabriela Reyes Gutiérrez

Sandra Cruz Montiel

FECHA DE ELABORACION: 02/09/2023

Hoja: 422 de 484



MUNICIPIO DE ATO: **SAN JOSE DEL RINCON**

PbRm-08b FICHA TECNICA DE SEGUIMIENTO DE INDICADORES 2023 DE GESTIÓN O ESTRATEGICO

TIPO DE FICHA: OSFEM

PILAR DE DESARROLLO / EJE TRANSVERSAL: 3 Pilar 3: Territorial

TEMA DE DESARROLLO: Vida de los ecosistemas terrestres

PROGRAMA PRESUPUESTARIO: 03020201 Desarrollo forestal

PROYECTO PRESUPUESTARIO: 030202010103 Organización y capacitación de productores forestales

OBJETIVO DEL PROGRAMA PRESUPUESTARIO: Comprende los proyectos para asegurar la permanencia de los bosques a través del manejo y aprovechamiento sustentable con la participación directa de dueños, poseedores y prestadores de servicio técnicos, así como acciones dirigidas a evitar la degradación del recurso forestal en el territorio estatal.

DEPENDENCIA GENERAL: G00 ECOLOGIA

DEPENDENCIA AUXILIAR: 160 Prevención y Control Ambiental

ESTRUCTURA DEL INDICADOR

NOMBRE DEL INDICADOR: Porcentaje del Inventario municipal forestal y de suelos realizado.

FÓRMULA DEL CÁLCULO: (Inventario municipal forestal y de suelos realizado/Inventario municipal forestal y de suelos programado)*100

INTERPRETACIÓN:

Dimensión que atiende: Eficiencia

DESCRIPCIÓN DEL FACTOR DE COMPARACIÓN:

ÁMBITO GEOGRÁFICO:

COBERTURA:

LÍNEA BASE

Numero: NA 2.1

No aplica

FRECUENCIA DE MEDICIÓN:

Trimestral

COMPORTAMIENTO DE LAS VARIABLES DURANTE EL TRIMESTRE: Abril-Junio

VARIABLE	UNIDAD DE MEDIDA	OPERACION	META ANUAL	AVANCE TRIMESTRAL		AVANCE ACUMULADO	
				Programado	%	Alcanzado	%
Inventario municipal forestal y de suelos realizado			0.00	0.00	0.00	0.00	0.00
Inventario municipal forestal y de suelos programado			0.00	0.00	0.00	0.00	0.00

COMPORTAMIENTO DEL INDICADOR
DESCRIPCIÓN DE LA META ANUAL

TRIMESTRE: Abril-Junio

META ANUAL	AVANCE TRIMESTRAL			AVANCE ACUMULADO		
	Programado	Alcanzado	EF%	Programado	Alcanzado	EF%
0.00	0.00	0.00	0.00	0.00	0.00	0.00

DESCRIPCIÓN DE RESULTADOS Y JUSTIFICACIÓN EN CASO DE VARIACIÓN SUPERIOR A ± 10 % RESPECTO A LO PROGRAMADO

EVALUACION DEL INDICADOR

DEPENDENCIA GENERAL: G00 ECOLOGIA

DEPENDENCIA AUXILIAR: 160 Prevención y Control Ambiental

ELABORÓ

Mtra. Gabriela Reyes Gutierrez

Sandra Cruz Montiel

FECHA DE ELABORACION: 02/09/2023

Hoja: 423 de 484



MUNICIPIO DE AVTO: SAN JOSE DEL RINCON

Pbrm-08b FICHA TECNICA DE SEGUIMIENTO DE INDICADORES 2023 DE GESTIÓN O ESTRATEGICO

TIPO DE FICHA: OSFEM

PILAR DE DESARROLLO / ELE TRANSVERSAL: 3 Pilar 3: Territorial

TEMA DE DESARROLLO: Vida de los ecosistemas terrestres

PROGRAMA PRESUPUESTARIO: 03020201 Desarrollo forestal

PROYECTO PRESUPUESTARIO: 030202010103 Organización y capacitación de productores forestales

OBJETIVO DEL PROGRAMA PRESUPUESTARIO: Comprende los proyectos para asegurar la permanencia de los bosques a través del manejo y aprovechamiento sustentable con la participación directa de dueños, poseedores y prestadores de servicio técnicos, así como acciones dirigidas a evitar la degradación del recurso forestal en el territorio estatal.

DEPENDENCIA GENERAL: G00 ECOLOGIA

DEPENDENCIA AUXILIAR: 160 Prevención y Control Ambiental

ESTRUCTURA DEL INDICADOR

NOMBRE DEL INDICADOR: Porcentaje de actualización del inventario municipal forestal y de suelos.

FORMULA DEL CALCULO: (Número de actualizaciones del inventario municipal forestal y de suelos realizados/Número de actualizaciones del inventario municipal forestal y de suelos programadas)*100

INTERPRETACION:

DIMENSION QUE ATIENDE: Eficiencia

DESCRIPCION DEL FACTOR DE COMPARACION:

AMBITO GEOGRAFICO:

COBERTURA:

LINEA BASE

Número: NA 2.2 No aplica

FRECUENCIA DE MEDICIÓN: Trimestral

COMPORTAMIENTO DE LAS VARIABLES DURANTE EL TRIMESTRE: Abril-Junio

VARIABLE	UNIDAD DE MEDIDA	OPERACION	META ANUAL	AVANCE TRIMESTRAL		AVANCE ACUMULADO	
				Programado	%	Programado	%
Número de actualizaciones del inventario municipal forestal y de suelos realizadas			0.00	0.00	0.00	0.00	0.00
Número de actualizaciones del inventario municipal forestal y de suelos programadas			0.00	0.00	0.00	0.00	0.00

COMPORTAMIENTO DEL INDICADOR DESCRIPCION DE LA METAANUAL

METAANUAL	TRIMESTRE: Abril-Junio						
	AVANCE TRIMESTRAL		AVANCE ACUMULADO				
Programado	Alcanzado	EF%	SEMAFORO	Programado	Alcanzado	EF%	SEMAFORO
0.00	0.00	0.00	0.00	0.00	0.00	0.00	0.00

DESCRIPCION DE RESULTADOS Y JUSTIFICACION EN CASO DE VARIACION SUPERIOR A ± 10 % RESPECTO A LO PROGRAMADO

EVALUACION DEL INDICADOR

DEPENDENCIA GENERAL: G00 ECOLOGIA
DEPENDENCIA AUXILIAR: 160 Prevención y Control Ambiental

ELABORÓ

Mtra. Gabriela Reyes Gutiérrez

Sandra Cruz Montiel

FECHA DE ELABORACION: 02/08/2023

Hoja: 424 de 484



MUNICIPIO DE AYTO: SAN JOSE DEL RINCON

PBRm-08b FICHA TECNICA DE SEGUIMIENTO DE INDICADORES 2023 DE GESTIÓN O ESTRATEGICO

TIPO DE FICHA: OSFEM

PILAR DE DESARROLLO / EJE TRANSVERSAL: 3 Pilar 3: Territorial
 TEMA DE DESARROLLO: Vida de los ecosistemas terrestres
 PROGRAMA PRESUPUESTARIO: 03020201 Desarrollo forestal
 PROYECTO PRESUPUESTARIO: 030202010103 Organización y capacitación de productores forestales
 OBJETIVO DEL PROGRAMA PRESUPUESTARIO: Comprende los proyectos para asegurar la permanencia de los bosques a través del manejo y aprovechamiento sustentable con la participación directa de dueños, poseedores y prestadores de servicio técnicos, así como acciones dirigidas a evitar la degradación del recurso forestal en el territorio estatal.
 DEPENDENCIA GENERAL: G00 ECOLOGIA
 DEPENDENCIA AUXILIAR: 160 Prevención y Control Ambiental

ESTRUCTURA DEL INDICADOR

NOMBRE DEL INDICADOR: Porcentaje de cumplimiento de las cláusulas establecidas en los convenios de concertación forestal.

FORMULA DEL CALCULO: (Número de cláusulas cumplidas establecidas en convenios de concertación en materia forestal/Número total de cláusulas establecidas en convenios de concertación en materia forestal) *100

INTERPRETACION:

DIMENSION QUE ATIENDE: Eficiencia

FRECUENCIA DE MEDICIÓN:

Trimestral

DESCRIPCION DEL FACTOR DE COMPARACION:

AMBITO GEOGRAFICO:

COBERTURA:

LINEA BASE

Numero: NA 3.1 No aplica

COMPORTAMIENTO DE LAS VARIABLES DURANTE EL TRIMESTRE: Abril-Junio

VARIABLE	UNIDAD DE MEDIDA	OPERACION	META ANUAL	AVANCE TRIMESTRAL		AVANCE ACUMULADO				
				Programado	%	Alcanzado	%	Programado	%	Alcanzado
Número de cláusulas cumplidas establecidas en convenios de concertación en materia forestal			0.00	0.00	0.00	0.00	0.00	0.00	0.00	0.00
Número total de cláusulas establecidas en convenios de concertación en materia forestal			0.00	0.00	0.00	0.00	0.00	0.00	0.00	0.00

COMPORTAMIENTO DEL INDICADOR DESCRIPCION DE LA META ANUAL

META ANUAL	TRIMESTRE: Abril-Junio			AVANCE ACUMULADO		
	Programado	Alcanzado	EF%	Programado	Alcanzado	EF%
0.00	0.00	0.00	0.00	0.00	0.00	0.00

DESCRIPCION DE RESULTADOS Y JUSTIFICACION EN CASO DE VARIACION SUPERIOR A ± 10 % RESPECTO A LO PROGRAMADO

EVALUACION DEL INDICADOR

DEPENDENCIA GENERAL: G00 ECOLOGIA
 DEPENDENCIA AUXILIAR: 160 Prevención y Control Ambiental

ELABORÓ

Mira Gabriela Reyes Gutiérrez

OTRO

Sandra Cruz Montiel



MUNICIPIO DE AYTO: SAN JOSE DEL RINCÓN

PBRM-08b FICHA TECNICA DE SEGUIMIENTO DE INDICADORES 2023 DE GESTIÓN O ESTRATEGICO

TIPO DE FICHA: OSFEM

PILAR DE DESARROLLO / EJE TRANSVERSAL: 3 Pilar 3: Territorial

TEMA DE DESARROLLO: Vida de los ecosistemas terrestres

PROGRAMA PRESUPUESTARIO: 03020201 Desarrollo forestal

PROYECTO PRESUPUESTARIO: 030202010103 Organización y capacitación de productores forestales

OBJETIVO DEL PROGRAMA PRESUPUESTARIO: Comprender los proyectos para asegurar la permanencia de los bosques, a través del manejo y aprovechamiento sustentable con la participación directa de dueños, poseedores y prestadores de servicio técnicos, así como acciones dirigidas a evitar la degradación del recurso forestal en el territorio estatal.

DEPENDENCIA GENERAL: G00 ECOLOGIA

DEPENDENCIA AUXILIAR: 160 Prevención y Control Ambiental

ESTRUCTURA DEL INDICADOR

NOMBRE DEL INDICADOR: Porcentaje de convenios de concertación en materia forestal con dependencias especializadas celebrados.

FÓRMULA DEL CÁLCULO: (Celebración de convenios de concertación en materia forestal con dependencias especializadas celebrados/Celebración de convenios de concertación en materia forestal con dependencias especializadas programados) *100

INTERPRETACION:

DIMENSION QUE ATIENDE: Eficiencia

DESCRIPCIÓN DEL FACTOR DE COMPARACIÓN:

ÁMBITO GEOGRÁFICO:

COBERTURA:

LÍNEA BASE

FRECUENCIA DE MEDICIÓN: Trimestral

Número: NA 3.2 No aplica

COMPORTAMIENTO DE LAS VARIABLES DURANTE EL TRIMESTRE: Abril-Junio

VARIABLE	UNIDAD DE MEDIDA	OPERACION	META ANUAL	AVANCE TRIMESTRAL		AVANCE ACUMULADO				
				Programado	%	Alcanzado	%	Programado	%	Alcanzado
Celebración de convenios de concertación en materia forestal con dependencias especializadas celebrados			0.00	0.00	0.00	0.00	0.00	0.00	0.00	0.00
Celebración de convenios de concertación en materia forestal con dependencias especializadas programados			0.00	0.00	0.00	0.00	0.00	0.00	0.00	0.00

**COMPORTAMIENTO DEL INDICADOR
DESCRIPCIÓN DE LA META ANUAL**

META ANUAL	TRIMESTRE: Abril-Junio			
	AVANCE TRIMESTRAL		AVANCE ACUMULADO	
	Programado	Alcanzado	EF%	SEMAFORO
0.00	0.00	0.00	0.00	0.00

EVALUACION DEL INDICADOR

DEPENDENCIA GENERAL: G00 ECOLOGIA
DEPENDENCIA AUXILIAR: 160 Prevención y Control Ambiental

ELABORÓ

Mtra. Gabriela Reyes Gutiérrez

Sandra Cruz Montiel

FECHA DE ELABORACION: 02/08/2023

Hoja: 428 de 484



MUNICIPIO DE AYTO: SAN JOSE DEL RINCON

PBRM-08b FICHA TECNICA DE SEGUIMIENTO DE INDICADORES 2023 DE GESTION O ESTRATEGICO

TIPO DE FICHA: OSFEM

PILAR DE DESARROLLO / EJE TRANSVERSAL: 3 Pilar 3: Territorial

TEMA DE DESARROLLO: Vida de los ecosistemas terrestres

PROGRAMA PRESUPUESTARIO: 03020201 Desarrollo forestal

PROYECTO PRESUPUESTARIO: 030202010103 Organización y capacitación de productores forestales

OBJETIVO DEL PROGRAMA PRESUPUESTARIO: Comprende los proyectos para asegurar la permanencia de los bosques a través del manejo y aprovechamiento sustentable con la participación directa de dueños, poseedores y prestadores de servicio técnicos, así como acciones dirigidas a evitar la degradación del recurso forestal en el territorio estatal.

DEPENDENCIA GENERAL: G00 ECOLOGIA

DEPENDENCIA AUXILIAR: 160 Prevención y Control Ambiental

ESTRUCTURA DEL INDICADOR

NOMBRE DEL INDICADOR: Porcentaje de dictaminación de la viabilidad de las solicitudes de incentivos forestales.

FORMULA DEL CALCULO: (Dictaminación de la viabilidad de las solicitudes de incentivos forestales realizados/Dictaminación de la viabilidad de las solicitudes de incentivos forestales autorizados) *100

INTERPRETACION:

DIMENSION QUE ATIENDE: Eficiencia

DESCRIPCION DEL FACTOR DE COMPARACION:

AMBITO GEOGRAFICO:

COBERTURA:

LINEA BASE

Numero: NA 4.1 No aplica

FRECUENCIA DE MEDICION: Trimestral

COMPORTAMIENTO DE LAS VARIABLES DURANTE EL TRIMESTRE: Abril-Junio

VARIABLE	UNIDAD DE MEDIDA	OPERACION	META ANUAL	AVANCE TRIMESTRAL		AVANCE ACUMULADO	
				Programado	%	Programado	%
Dictaminación de la viabilidad de las solicitudes de incentivos forestales realizados			0.00	0.00	0.00	0.00	0.00
Dictaminación de la viabilidad de las solicitudes de incentivos forestales autorizados			0.00	0.00	0.00	0.00	0.00

COMPORTAMIENTO DEL INDICADOR
DESCRIPCION DE LA META ANUAL

TRIMESTRE: Abril-Junio

META ANUAL	AVANCE TRIMESTRAL				AVANCE ACUMULADO			
	Programado	Alcanzado	EF%	SEMAFORO	Programado	Alcanzado	EF%	SEMAFORO
0.00	0.00	0.00	0.00		0.00	0.00	0.00	

DESCRIPCION DE RESULTADOS Y JUSTIFICACION EN CASO DE VARIACION SUPERIOR A ± 10 % RESPECTO A LO PROGRAMADO

EVALUACION DEL INDICADOR

DEPENDENCIA GENERAL: G00 ECOLOGIA
DEPENDENCIA AUXILIAR: 160 Prevención y Control Ambiental

ELABORÓ

Mra. Gabriela Reyes Gutiérrez

Sandra Cruz Montiel

FECHA DE ELABORACION: 02/08/2023

Hoja: 427 de 484



MUNICIPIO DE AYTO: SAN JOSE DEL RINCON

PbRm-08b FICHA TECNICA DE SEGUIMIENTO DE INDICADORES 2023 DE GESTIÓN O ESTRATEGICO

TIPO DE FICHA: OSFEM

PLAR DE DESARROLLO / EJE TRANSVERSAL: 3 Pilar 3: Territorial

TEMA DE DESARROLLO: Vida de los ecosistemas terrestres

PROGRAMA PRESUPUESTARIO: 03020201 Desarrollo forestal

PROYECTO PRESUPUESTARIO: 030202010103 Organización y capacitación de productores forestales

OBJETIVO DEL PROGRAMA PRESUPUESTARIO: Comprende los proyectos para asegurar la permanencia de los bosques a través del manejo y aprovechamiento sustentable con la participación directa de dueños, poseedores y prestadores de servicio técnicos, así como acciones dirigidas a evitar la degradación del recurso forestal en el territorio estatal.

DEPENDENCIA GENERAL: G00 ECOLOGIA

DEPENDENCIA AUXILIAR: 160 Prevención y Control Ambiental

ESTRUCTURA DEL INDICADOR

NOMBRE DEL INDICADOR: Porcentaje de incentivos para el desarrollo forestal otorgados.

FÓRMULA DEL CÁLCULO: (Otorgamiento de incentivos para el desarrollo forestal realizados/Otorgamiento de incentivos para el desarrollo forestal autorizados) *100

INTERPRETACIÓN:

DIMENSIÓN QUE ATIENDE: Eficiencia

DESCRIPCIÓN DEL FACTOR DE COMPARACIÓN:

ÁMBITO GEOGRÁFICO:

COBERTURA:

LÍNEA BASE

FRECUENCIA DE MEDICIÓN: Trimestral

Número: NA 4.2 No aplica

COMPORTAMIENTO DE LAS VARIABLES DURANTE EL TRIMESTRE: Abril-Junio

VARIABLE	UNIDAD DE MEDIDA	OPERACION	META ANUAL	AVANCE TRIMESTRAL		AVANCE ACUMULADO				
				Programado	%	Alcanzado	%	Programado	%	Alcanzado
Otorgamiento de incentivos para el desarrollo forestal realizados			0.00	0.00	0.00	0.00	0.00	0.00	0.00	0.00
Otorgamiento de incentivos para el desarrollo forestal autorizados			0.00	0.00	0.00	0.00	0.00	0.00	0.00	0.00

COMPORTAMIENTO DEL INDICADOR
DESCRIPCIÓN DE LA META ANUAL

TRIMESTRE: Abril-Junio

META ANUAL	AVANCE TRIMESTRAL				AVANCE ACUMULADO			
	Programado	Alcanzado	EF%	SEMAFORO	Programado	Alcanzado	EF%	SEMAFORO
0.00	0.00	0.00	0.00		0.00	0.00	0.00	

DESCRIPCIÓN DE RESULTADOS Y JUSTIFICACIÓN EN CASO DE VARIACIÓN SUPERIOR A ± 10 % RESPECTO A LO PROGRAMADO

EVALUACION DEL INDICADOR

DEPENDENCIA GENERAL: G00 ECOLOGIA

DEPENDENCIA AUXILIAR: 160 Prevención y Control Ambiental

ELABORÓ

Mtra. Gabriela Reyes Gutiérrez

Sandra Cruz Montiel



MUNICIPIO DE AYTO: SAN JOSE DEL RINCON

PbRm-08b FICHA TECNICA DE SEGUIMIENTO DE INDICADORES 2023 DE GESTION O ESTRATEGICO

TIPO DE FICHA: OSFEM

PILAR DE DESARROLLO / EJE TRANSVERSAL: 3 Pilar 3: Territorial
 Vida de los ecosistemas terrestres
 TEMA DE DESARROLLO:
 PROGRAMA PRESUPUESTARIO: 03020201 Desarrollo forestal
 PROYECTO PRESUPUESTARIO: 030202010103 Organización y capacitación de productores forestales
 OBJETIVO DEL PROGRAMA PRESUPUESTARIO: Comprende los proyectos para asegurar la permanencia de los bosques a través del manejo y aprovechamiento sustentable con la participación directa de dueños, poseedores y prestadores de servicio técnicos, así como acciones dirigidas a evitar la degradación del recurso forestal en el territorio estatal.
 DEPENDENCIA GENERAL: G00 ECOLOGIA
 DEPENDENCIA AUXILIAR: 160 Prevención y Control Ambiental

ESTRUCTURA DEL INDICADOR

NOMBRE DEL INDICADOR: Porcentaje de verificación de la aplicación de los incentivos para el desarrollo forestal.

FORMULA DEL CALCULO: (Incentivos para el desarrollo forestal verificados/Incentivos para el desarrollo forestal por verificar) *100

FRECUENCIA DE MEDICIÓN:

Trimestral

DIMENSION QUE ATIENDE: Eficiencia
 DESCRIPCION DEL FACTOR DE COMPARACION:
 AMBITO GEOGRAFICO:
 COBERTURA:
 LINEA BASE
 Numero: NA 4.3 No aplica

COMPORTAMIENTO DE LAS VARIABLES DURANTE EL TRIMESTRE: Abril-Junio

VARIABLE	UNIDAD DE MEDIDA	OPERACION	META ANUAL	AVANCE TRIMESTRAL			AVANCE ACUMULADO		
				Programado	%	Alcanzado	Programado	%	Alcanzado
Incentivos para el desarrollo forestal verificados			0.00	0.00	0.00	0.00	0.00	0.00	0.00
Incentivos para el desarrollo forestal por verificar			0.00	0.00	0.00	0.00	0.00	0.00	0.00

COMPORTAMIENTO DEL INDICADOR
 DESCRIPCION DE LA METAANUAL

TRIMESTRE: Abril-Junio

METAANUAL	AVANCE TRIMESTRAL			AVANCE ACUMULADO		
	Programado	Alcanzado	EF%	Programado	Alcanzado	EF%
0.00	0.00	0.00	0.00	0.00	0.00	0.00

DESCRIPCION DE RESULTADOS Y JUSTIFICACION EN CASO DE VARIACION SUPERIOR A ± 10 % RESPECTO A LO PROGRAMADO

EVALUACION DEL INDICADOR

DEPENDENCIA GENERAL: G00 ECOLOGIA
 DEPENDENCIA AUXILIAR: 160 Prevención y Control Ambiental

ELABORÓ

Mtra. Gabriela Reyes Gutiérrez

Sandra Cruz Montiel



MUNICIPIO DE AYTO: SAN JOSE DEL RINCON

PbrM-08b FICHA TECNICA DE SEGUIMIENTO DE INDICADORES 2023 DE GESTIÓN O ESTRATEGICO

TIPO DE FICHA: OSFEM

PILAR DE DESARROLLO / EJE TRANSVERSAL: 3 Pilar 3: Territorial

TEMA DE DESARROLLO: Vida de los ecosistemas terrestres

PROGRAMA PRESUPUESTARIO: 03020201 Desarrollo forestal

PROYECTO PRESUPUESTARIO: 030202010103 Organización y capacitación de productores forestales

OBJETIVO DEL PROGRAMA PRESUPUESTARIO: Comprende los proyectos para asegurar la permanencia de los bosques a través del manejo y aprovechamiento sustentable con la participación directa de dueños, poseedores y prestadores de servicio técnicos, así como acciones dirigidas a evitar la degradación del recurso forestal en el territorio estatal.

DEPENDENCIA GENERAL: G00 ECOLOGIA

DEPENDENCIA AUXILIAR: 160 Prevención y Control Ambiental

ESTRUCTURA DEL INDICADOR

NOMBRE DEL INDICADOR: Porcentaje de actividades de prevención de incendios forestales realizadas.

FORMULA DEL CALCULO: (Actividades de prevención de incendios forestales realizadas/Actividades de prevención de incendios forestales programadas) *100

INTERPRETACION:

DIMENSION QUE ATIENDE: Eficiencia

FRECUENCIA DE MEDICIÓN:

Trimestral

DESCRIPCION DEL FACTOR DE COMPARACION:

AMBITO GEOGRAFICO:

COBERTURA:

LINEA BASE

Numero: NA 5.1 No aplica

COMPORTAMIENTO DE LAS VARIABLES DURANTE EL TRIMESTRE: Abril-Junio

VARIABLE	UNIDAD DE MEDIDA	OPERACION	META ANUAL	AVANCE TRIMESTRAL		AVANCE ACUMULADO	
				Programado	%	Programado	%
Actividades de prevención de incendios forestales realizadas			0.00	0.00	0.00	0.00	0.00
Actividades de prevención de incendios forestales programadas			0.00	0.00	0.00	0.00	0.00

COMPORTAMIENTO DEL INDICADOR
DESCRIPCION DE LA META ANUAL

META ANUAL	TRIMESTRE: Abril-Junio						
	AVANCE TRIMESTRAL		AVANCE ACUMULADO				
Programado	Alcanzado	EF%	SEMAFORO	Programado	Alcanzado	EF%	SEMAFORO
0.00	0.00	0.00	0.00	0.00	0.00	0.00	0.00

DESCRIPCION DE RESULTADOS Y JUSTIFICACION EN CASO DE VARIACION SUPERIOR A ± 10 % RESPECTO A LO PROGRAMADO

EVALUACION DEL INDICADOR

DEPENDENCIA GENERAL: G00 ECOLOGIA
DEPENDENCIA AUXILIAR: 160 Prevención y Control Ambiental

ELABORÓ

Mtra. Gabriela Reyes Gutiérrez

Sandra Cruz Montiel

FECHA DE ELABORACION: 02/09/2023

Hoja: 130 de 484



MUNICIPIO DE AYTO: SAN JOSE DEL RINCON

PbRm-08b FICHA TECNICA DE SEGUIMIENTO DE INDICADORES 2023 DE GESTIÓN O ESTRATEGICO

TIPO DE FICHA: OSFEM

PILAR DE DESARROLLO / EJE TRANSVERSAL: 3 Pilar 3: Territorial

TEMA DE DESARROLLO: Vida de los ecosistemas terrestres

PROGRAMA PRESUPUESTARIO: 03020201 Desarrollo forestal

PROYECTO PRESUPUESTARIO: 030202010103 Organización y capacitación de productores forestales

OBJETIVO DEL PROGRAMA PRESUPUESTARIO: Comprende los proyectos para asegurar la permanencia de los bosques a través del manejo y aprovechamiento sustentable con la participación directa de dueños, poseedores y prestadores de servicio técnicos, así como acciones dirigidas a evitar la degradación del recurso forestal en el territorio estatal.

DEPENDENCIA GENERAL: G00 ECOLOGIA

DEPENDENCIA AUXILIAR: 160 Prevención y Control Ambiental

ESTRUCTURA DEL INDICADOR

NOMBRE DEL INDICADOR: Porcentaje de incendios forestales abatidos.

FORMULA DEL CALCULO: (Incendios forestales abatidos/incendios forestales previstos) *100

INTERPRETACION:

DIMENSION QUE ATIENDE: Eficiencia

DESCRIPCION DEL FACTOR DE COMPARACION:

AMBITO GEOGRAFICO:

COBERTURA:

LINEA BASE

Numero: NA 5.2 No aplica

FRECUENCIA DE MEDICIÓN: Trimestral

COMPORTAMIENTO DE LAS VARIABLES DURANTE EL TRIMESTRE: Abril-Junio

VARIABLE	UNIDAD DE MEDIDA	OPERACION	META ANUAL	AVANCE TRIMESTRAL		AVANCE ACUMULADO	
				Programado	%	Programado	%
Incendios forestales abatidos			0.00	0.00	0.00	0.00	0.00
Incendios forestales previstos			0.00	0.00	0.00	0.00	0.00

COMPORTAMIENTO DEL INDICADOR
DESCRIPCION DE LA META ANUAL

META ANUAL	TRIMESTRE: Abril-Junio			
	AVANCE TRIMESTRAL		AVANCE ACUMULADO	
	Programado	Alcanzado	EF%	SEMAFORO
0.00	0.00	0.00	0.00	

DESCRIPCION DE RESULTADOS Y JUSTIFICACION EN CASO DE VARIACION SUPERIOR A ± 10 % RESPECTO A LO PROGRAMADO

EVALUACION DEL INDICADOR

DEPENDENCIA GENERAL: G00 ECOLOGIA
DEPENDENCIA AUXILIAR: 160 Prevención y Control Ambiental

ELABORÓ

Mtra. Gabriela Reyes Gutiérrez

Sandra Cruz Montiel



MUNICIPIO DE AYTO: SAN JOSE DEL RINCON

PbRm-08b FICHA TECNICA DE SEGUIMIENTO DE INDICADORES 2023 DE GESTIÓN O ESTRATEGICO

TIPO DE FICHA: OSFEM

PILAR DE DESARROLLO / EJE TRANSVERSAL: 3 Pilar 3: Territorial
 TEMA DE DESARROLLO: Vida de los ecosistemas terrestres
 PROGRAMA PRESUPUESTARIO: 03020201 Desarrollo forestal
 PROYECTO PRESUPUESTARIO: 030202010103 Organización y capacitación de productores forestales

OBJETIVO DEL PROGRAMA PRESUPUESTARIO: Comprende los proyectos para asegurar la permanencia de los bosques a través del manejo y aprovechamiento sustentable con la participación directa de dueños, poseedores y prestadores de servicio técnicos, así como acciones dirigidas a evitar la degradación del recurso forestal en el territorio estatal.
 DEPENDENCIA GENERAL: G00 ECOLOGIA
 DEPENDENCIA AUXILIAR: 160 Prevención y Control Ambiental

ESTRUCTURA DEL INDICADOR

NOMBRE DEL INDICADOR: Porcentaje de actividades de reforestación realizadas en zonas siniestradas
 FÓRMULA DEL CÁLCULO: (Actividades de reforestación realizadas en zonas siniestradas/Actividades de reforestación requeridas en zonas siniestradas) *100
 INTERPRETACIÓN:
 DIMENSIÓN QUE ATIENDE: Eficiencia
 DESCRIPCIÓN DEL FACTOR DE COMPARACIÓN:
 AMBITO GEOGRAFICO:
 COBERTURA:
 LINEA BASE

FRECUENCIA DE MEDICIÓN:

Trimestral

Numero: NA 5.3 No aplica

COMPORTAMIENTO DE LAS VARIABLES DURANTE EL TRIMESTRE: Abril-Junio

VARIABLE	UNIDAD DE MEDIDA	OPERACION	META ANUAL	AVANCE TRIMESTRAL		AVANCE ACUMULADO	
				Programado	%	Programado	%
Actividades de reforestación realizadas en zonas siniestradas			0.00	0.00	0.00	0.00	0.00
Actividades de reforestación requeridas en zonas siniestradas			0.00	0.00	0.00	0.00	0.00

COMPORTAMIENTO DEL INDICADOR
DESCRIPCIÓN DE LA META ANUAL

TRIMESTRE: Abril-Junio

META ANUAL	AVANCE TRIMESTRAL			AVANCE ACUMULADO		
	Programado	Alcanzado	EF%	Programado	Alcanzado	EF%
0.00	0.00	0.00	0.00	0.00	0.00	0.00

DESCRIPCIÓN DE RESULTADOS Y JUSTIFICACIÓN EN CASO DE VARIACIÓN SUPERIOR A ± 10% RESPECTO A LO PROGRAMADO
EVALUACION DEL INDICADOR

DEPENDENCIA GENERAL: G00 ECOLOGIA
 DEPENDENCIA AUXILIAR: 160 Prevención y Control Ambiental

ELABORÓ

Mtra. Gabriela Reyes Guierrez

Sandra Cruz Montiel

FECHA DE ELABORACIÓN: 02/09/2023

Hoja 432 de 484



MUNICIPIO DE AYTO: SAN JOSE DEL RINCON

PILAR DE DESARROLLO / EJE TRANSVERSAL: 2 Pilar 2: Económico

TEMA DE DESARROLLO: Desarrollo económico

PROGRAMA PRESUPUESTARIO: 03020301 Fomento acuícola

PROYECTO PRESUPUESTARIO: 030203010103 Acuicultura rural

OBJETIVO DEL PROGRAMA PRESUPUESTARIO: Integra acciones encaminadas a la implementación de proyectos productivos para desarrollar la producción acuícola del municipio, de acuerdo al potencial productivo regional, impulsando su aprovechamiento sustentable, para contribuir a la generación de empleos productivos y a la mejora de la dieta básica de la población.

DEPENDENCIA GENERAL: N00 DIRECCIÓN DE DESARROLLO ECONOMICO

DEPENDENCIA AUXILIAR: N01 Desarrollo Agropecuario

NOMBRE DEL INDICADOR: Porcentaje de cumplimiento en la producción de crías.

FÓRMULA DEL CÁLCULO: (Número de crías producidas/Número de crías programadas a producir) * 100

INTERPRETACIÓN: Cantidad de crías producidas.

DIMENSIÓN QUE ATIENDE: Eficiencia

DESCRIPCIÓN DEL FACTOR DE COMPARACIÓN: Municipal

AMBITO GEOGRAFICO: RURAL

COBERTURA: 100082

LINEA BASE: 0

Número: NC 1

PbRm-08b FICHA TECNICA DE SEGUIMIENTO DE INDICADORES 2023 DE GESTIÓN O ESTRATEGICO

TIPO DE FICHA: OSFEM

FRECUENCIA DE MEDICIÓN: Trimestral

ESTRUCTURA DEL INDICADOR

COMPORTAMIENTO DE LAS VARIABLES DURANTE EL TRIMESTRE: Abril-Junio

VARIABLE	UNIDAD DE MEDIDA	OPERACION	META ANUAL	AVANCE TRIMESTRAL		AVANCE ACUMULADO	
				Programado	%	Alcanzado	%
Número de crías producidas	Cría	Sumable	350,000.00	300,000.00	85.71	80,000.00	26.67
Número de crías programadas a producir	Cría	Sumable	350,000.00	300,000.00	85.71	300,000.00	100.00

COMPORTAMIENTO DEL INDICADOR

DESCRIPCIÓN DE LA META ANUAL

META ANUAL	TRIMESTRE: Abril-Junio			
	AVANCE TRIMESTRAL		AVANCE ACUMULADO	
Programado	Alcanzado	Programado	Alcanzado	SEMAFORO
100.00	26.67	100.00	26.67	rojo

DESCRIPCIÓN DE RESULTADOS Y JUSTIFICACIÓN EN CASO DE VARIACIÓN SUPERIOR A ± 10 % RESPECTO A LO PROGRAMADO
SE LLEVA A CABO LA PRODUCCION DE CRIAS.

EVALUACION DEL INDICADOR

SE PROGRAMA EN EL SEGUNDO TRIMESTRE

DEPENDENCIA GENERAL: N00 DIRECCIÓN DE DESARROLLO ECONOMICO

DEPENDENCIA AUXILIAR: N01 Desarrollo Agropecuario

ELABORO

 Lic. Diego Esquivel Contreras

VO. BO.

 Sandra Cruz Montiel



MUNICIPIO DE AYTO: SAN JOSE DEL RINCON **Pbrm-08b FICHA TECNICA DE SEGUIMIENTO DE INDICADORES 2023 DE GESTIÓN O ESTRATEGICO**

TIPO DE FICHA: OSFEM

PILAR DE DESARROLLO / EJE TRANSVERSAL: 2 Pilar 2: Económico
 TEMA DE DESARROLLO: Desarrollo económico
 PROGRAMA PRESUPUESTARIO: 03020301 Fomento acuícola
 PROYECTO PRESUPUESTARIO: 030203010103 Acuicultura rural
 OBJETIVO DEL PROGRAMA PRESUPUESTARIO: Integra acciones encaminadas a la implementación de proyectos productivos para desarrollar la producción acuícola del municipio, de acuerdo al potencial productivo regional, impulsando su aprovechamiento sustentable, para contribuir a la generación de empleos productivos y a la mejora de la dieta básica de la población.
 N00 DIRECCIÓN DE DESARROLLO ECONOMICO
 N01 Desarrollo Agropecuario

DEPENDENCIA GENERAL: N00 DIRECCIÓN DE DESARROLLO ECONOMICO
 *DEPENDENCIA AUXILIAR: N01 Desarrollo Agropecuario

ESTRUCTURA DEL INDICADOR
 NOMBRE DEL INDICADOR: Porcentaje de cursos de capacitación para el desarrollo acuícola impartidos.
 FÓRMULA DEL CÁLCULO: (Cursos de capacitación para el desarrollo acuícola, impartidos/Cursos de capacitación para el desarrollo acuícola programados) *100
 INTERPRETACIÓN: Capacitación para el desarrollo acuícola.
 DIMENSIÓN QUE ATIENDE: Eficiencia
 DESCRIPCIÓN DEL FACTOR DE COMPARACIÓN: Municipal
 AMBITO GEOGRAFICO: RURAL
 COBERTURA: 100082
 LINEA BASE: 0

Numero: NC 2

FRECUENCIA DE MEDICIÓN: Trimestral

COMPORTAMIENTO DE LAS VARIABLES DURANTE EL TRIMESTRE: Abril-Junio

VARIABLE	UNIDAD DE MEDIDA	OPERACION	META ANUAL	AVANCE TRIMESTRAL		AVANCE ACUMULADO	
				Programado	%	Programado	%
Cursos de capacitación para el desarrollo acuícola, impartidos	Curso	Sumable	2.00	0.00	0.00	2.00	100.00
Cursos de capacitación para el desarrollo acuícola programados	Curso	Sumable	2.00	0.00	0.00	2.00	100.00

Capacitación para el desarrollo acuícola.

COMPORTAMIENTO DEL INDICADOR
 DESCRIPCIÓN DE LA META ANUAL

TRIMESTRE: Abril-Junio

META ANUAL	AVANCE TRIMESTRAL		AVANCE ACUMULADO	
	Programado	Alcanzado	Programado	Alcanzado
100.00	0.00	0.00	100.00	100.00
DESCRIPCIÓN DE RESULTADOS Y JUSTIFICACIÓN EN CASO DE VARIACIÓN SUPERIOR A ± 10% RESPECTO A LO PROGRAMADO	EF%	SEMAFORO	EF%	SEMAFORO
SE DAN CURSOS DE CAPACITACION.	0.00	verde	100.00	verde

SE CUMPLE CON LO ESTABLECIDO

DEPENDENCIA GENERAL: N00 DIRECCIÓN DE DESARROLLO ECONOMICO
 N01 Desarrollo Agropecuario

EVALUACION DEL INDICADOR

ELABORADO
 Lic. Diego Esquivel Contreras

MS. BA
 Sandra Cruz Montiel



MUNICIPIO DE AYTO: SAN JOSE DEL RINCON

PILAR DE DESARROLLO / EJE TRANSVERSAL: 2 Pilar 2: Económico

TEMA DE DESARROLLO: Desarrollo económico

PROGRAMA PRESUPUESTARIO: 03020301 Fomento acuícola

PROYECTO PRESUPUESTARIO: 030203010103 Acuicultura rural

OBJETIVO DEL PROGRAMA PRESUPUESTARIO: Integra acciones encaminadas a la implementación de proyectos productivos para desarrollar la producción acuícola del municipio, de acuerdo al potencial productivo regional, impulsando su aprovechamiento sustentable, para contribuir a la generación de empleos productivos y a la mejora de la dieta básica de la población.

DEPENDENCIA GENERAL: N00 DIRECCIÓN DE DESARROLLO ECONOMICO

DEPENDENCIA AUXILIAR: N01 Desarrollo Agropecuario

ESTRUCTURA DEL INDICADOR

NOMBRE DEL INDICADOR: Porcentaje de solicitudes de alevines atendidas.

FÓRMULA DEL CÁLCULO: (Solicitudes de alevines atendidas/Total de solicitudes recibidas) * 100

INTERPRETACIÓN: Atención a las solicitudes.

DIMENSIÓN QUE ATIENDE: Eficiencia

DESCRIPCIÓN DEL FACTOR DE COMPARACIÓN: Municipal

AMBITO GEOGRAFICO: RURAL

COBERTURA: 100082

LINEA BASE: 0

Numero: NA 1.1

FRECUENCIA DE MEDICIÓN: Trimestral

TIPO DE FICHA: OSFEM

PbRm-08b FICHA TECNICA DE SEGUIMIENTO DE INDICADORES 2023 DE GESTIÓN O ESTRATEGICO

COMPORTAMIENTO DE LAS VARIABLES DURANTE EL TRIMESTRE: Abril-Junio

VARIABLE	UNIDAD DE MEDIDA	OPERACION	META ANUAL		AVANCE TRIMESTRAL		AVANCE ACUMULADO	
			Programado	Alcanzado	Programado	Alcanzado	Programado	Alcanzado
Solicitudes de alevines atendidas	Solicitud	Sumable	40.00	25.00	10.00	7.00	70.00	32.00
Total de solicitudes recibidas	Solicitud	Sumable	40.00	25.00	10.00	10.00	100.00	35.00

COMPORTAMIENTO DEL INDICADOR
DESCRIPCIÓN DE LA META ANUAL

META ANUAL	TRIMESTRE: Abril-Junio		AVANCE ACUMULADO	
	Programado	Alcanzado	Programado	Alcanzado
100.00	100.00	70.00	100.00	91.43

DESCRIPCIÓN DE RESULTADOS Y JUSTIFICACIÓN EN CASO DE VARIACIÓN SUPERIOR A ± 10 % RESPECTO A LO PROGRAMADO
SE ATIENDEN SOLICITUDES

EVALUACION DEL INDICADOR

SE CUMPLE CON LO ESTABLECIDO

DEPENDENCIA GENERAL: N00 DIRECCIÓN DE DESARROLLO ECONOMICO

DEPENDENCIA AUXILIAR: N01 Desarrollo Agropecuario

ELABORÓ:
[Firma]
Lic. Diego Esquivel Contreras

VD. PO.
[Firma]
Sandra Cruz Montiel



MUNICIPIO DE AYTO: SAN JOSE DEL RINCON

PbRm-08b FICHA TECNICA DE SEGUIMIENTO DE INDICADORES 2023 DE GESTIÓN O ESTRATEGICO

TIPO DE FICHA: OSFEM

PILAR DE DESARROLLO / EJE TRANSVERSAL: 2 Pilar 2: Económico

TEMA DE DESARROLLO: Desarrollo económico

PROGRAMA PRESUPUESTARIO: 03020301 Fomento acuícola

PROYECTO PRESUPUESTARIO: 030203010103 Acuicultura rural

OBJETIVO DEL PROGRAMA PRESUPUESTARIO: Integra acciones encaminadas a la implementación de proyectos productivos para desarrollar la producción acuícola del municipio, de acuerdo al potencial productivo regional, impulsando su aprovechamiento sustentable, para contribuir a la generación de empleos productivos y a la mejora de la dieta básica de la población.

DEPENDENCIA GENERAL: N00 DIRECCIÓN DE DESARROLLO ECONOMICO

DEPENDENCIA AUXILIAR: N01 Desarrollo Agropecuario

ESTRUCTURA DEL INDICADOR

NOMBRE DEL INDICADOR: Porcentaje de unidades de producción acuícola atendidas con capacitación y asistencia técnica.

FÓRMULA DEL CÁLCULO: (Unidades de producción acuícola atendidas con capacitación y asistencia técnica/Unidades de producción acuícola solicitantes de capacitación y asistencia técnica) *100

INTERPRETACIÓN: Asistencia técnica a unidades acuícolas.

DIMENSIÓN QUE ATIENDE: Eficiencia

DESCRIPCIÓN DEL FACTOR DE COMPARACIÓN: Municipal

AMBITO GEOGRAFICO: RURAL

COBERTURA: 10082

LINEA BASE: 0

FRECUENCIA DE MEDICIÓN: Trimestral

Numero: NA 2.1

COMPORTAMIENTO DE LAS VARIABLES DURANTE EL TRIMESTRE: Abril-Junio

VARIABLE	UNIDAD DE MEDIDA	OPERACION	META ANUAL	AVANCE TRIMESTRAL		AVANCE ACUMULADO				
				Programado	%	Alcanzado	%	Programado	%	
Unidades de producción acuícola atendidas con capacitación y asistencia técnica	productor	Sumable	20.00	0.00	0.00	0.00	20.00	100.00	28.00	140.00
Unidades de producción acuícola solicitantes de capacitación y asistencia técnica	productor	Sumable	20.00	0.00	0.00	0.00	20.00	100.00	20.00	100.00

COMPORTAMIENTO DEL INDICADOR

DESCRIPCIÓN DE LA META ANUAL

Asistencia técnica a unidades acuícolas.

META ANUAL	TRIMESTRE: Abril-Junio			
	AVANCE TRIMESTRAL		AVANCE ACUMULADO	
Programado	Alcanzado	Programado	Alcanzado	SEMAFORO
100.00	0.00	100.00	140.00	verde
DESCRIPCIÓN DE RESULTADOS Y JUSTIFICACIÓN EN CASO DE VARIACIÓN SUPERIOR A ± 10 % RESPECTO A LO PROGRAMADO		DESCRIPCIÓN DE RESULTADOS Y JUSTIFICACIÓN EN CASO DE VARIACIÓN SUPERIOR A ± 10 % RESPECTO A LO PROGRAMADO		140.00 verde

EVALUACION DEL INDICADOR

SE CUMPLE CON LO ESTABLECIDO

DEPENDENCIA GENERAL: N00 DIRECCIÓN DE DESARROLLO ECONOMICO

DEPENDENCIA AUXILIAR: N01 Desarrollo Agropecuario

ELABORÓ

 Lic. Diego Esquivel Contreras

Sandra Cruz Montiel



MUNICIPIO DE AYTO: SAN JOSE DEL RINCON

PbRm-08b FICHA TECNICA DE SEGUIMIENTO DE INDICADORES 2023 DE GESTIÓN O ESTRATEGICO

TIPO DE FICHA: OSFEM

PILAR DE DESARROLLO / EJE TRANSVERSAL: 2 Pilar 2: Económico

TEMA DE DESARROLLO: Desarrollo económico

PROGRAMA PRESUPUESTARIO: 03020601 Seguros y garantías financieras agropecuarias

PROYECTO PRESUPUESTARIO: 030206010101 Seguro agropecuario y otros servicios financieros

OBJETIVO DEL PROGRAMA PRESUPUESTARIO: Integra las acciones realizadas en el marco de un sistema de riesgos; que evite la descapitalización del productor ante la ocurrencia de un siniestro y dé protección al patrimonio de la gente del campo a través de seguros y fianzas.

DEPENDENCIA GENERAL: N00 DIRECCIÓN DE DESARROLLO ECONOMICO

DEPENDENCIA AUXILIAR: N01 Desarrollo Agropecuario

NOMBRE DEL INDICADOR: Porcentaje de productores agropecuarios empadronados.

FÓRMULA DEL CÁLCULO: (Productores agropecuarios empadronados/Total de productores agropecuarios del municipio) *100

INTERPRETACIÓN:

DIMENSIÓN QUE ATIENDE: Eficiencia

DESCRIPCIÓN DEL FACTOR DE COMPARACIÓN:

AMBITO GEOGRAFICO:

COBERTURA:

LINEA BASE

FRECUENCIA DE MEDICIÓN: Semestral

ESTRUCTURA DEL INDICADOR

Numero: NC 1 No aplica

COMPORTAMIENTO DE LAS VARIABLES DURANTE EL TRIMESTRE: Abril-Junio

VARIABLE	UNIDAD DE MEDIDA	OPERACION	META ANUAL	AVANCE TRIMESTRAL		AVANCE ACUMULADO	
				Programado	% Alcanzado	Programado	% Alcanzado
Productores agropecuarios empadronados			0.00	0.00	0.00	0.00	0.00
Total de productores agropecuarios del municipio			0.00	0.00	0.00	0.00	0.00

**COMPORTAMIENTO DEL INDICADOR
DESCRIPCION DE LA META ANUAL**

META ANUAL	TRIMESTRE: Abril-Junio			
	AVANCE TRIMESTRAL		AVANCE ACUMULADO	
	Programado	Alcanzado	EF%	SEMAFORO
0.00	0.00	0.00	0.00	0.00

DESCRIPCION DE RESULTADOS Y JUSTIFICACION EN CASO DE VARIACION SUPERIOR A ± 10 % RESPECTO A LO PROGRAMADO

EVALUACION DEL INDICADOR

DEPENDENCIA GENERAL: N00 DIRECCIÓN DE DESARROLLO ECONOMICO

DEPENDENCIA AUXILIAR: N01 Desarrollo Agropecuario

ELABORÓ

 Lic. Diego Esquivel Contreras

Sandra Cruz Montiel



MUNICIPIO DE AYTO: SAN JOSE DEL RINCON

PbRm-08b FICHA TECNICA DE SEGUIMIENTO DE INDICADORES 2023 DE GESTIÓN O ESTRATEGICO

TIPO DE FICHA: OSFEM

PILAR DE DESARROLLO / EJE TRANSVERSAL: 2 Pilar 2: Económico

TEMA DE DESARROLLO: Desarrollo económico

PROGRAMA PRESUPUESTARIO: 03020601 Seguros y garantías financieras agropecuarias

PROYECTO PRESUPUESTARIO: 030206010101 Seguro agropecuario y otros servicios financieros

OBJETIVO DEL PROGRAMA PRESUPUESTARIO: Integrar las acciones realizadas en el marco de un sistema de riesgos; que evite la descapitalización del productor ante la ocurrencia de un siniestro y dé protección al patrimonio de la gente del campo a través de seguros y fianzas.

DEPENDENCIA GENERAL: N00 DIRECCIÓN DE DESARROLLO ECONOMICO

DEPENDENCIA AUXILIAR: N01 Desarrollo Agropecuario

ESTRUCTURA DEL INDICADOR

NOMBRE DEL INDICADOR: Porcentaje de fondos de aseguramiento y/o afianzamiento otorgados a productores agropecuarios asociados.
FÓRMULA DEL CÁLCULO: (Fondos de aseguramiento y/o afianzamiento otorgados a productores agropecuarios asociados/Fondos gestionados de aseguramiento y/o afianzamiento para productores agropecuarios asociados) *100
INTERPRETACIÓN: Proporcionar los medios necesarios para que los productores obtengan un fondo de aseguramiento

DIMENSIÓN QUE ATIENDE: Eficiencia
DESCRIPCIÓN DEL FACTOR DE COMPARACIÓN: Municipal
FRECUENCIA DE MEDICIÓN: Semestral

AMBITO GEOGRAFICO: rural

COBERTURA: 100082

LINEA BASE: 0

Número: NC 2

Table with columns: VARIABLE, UNIDAD DE MEDIDA, OPERACION, META ANUAL, AVANCE TRIMESTRAL (Programado, Alcancado, %), AVANCE ACUMULADO (Programado, Alcancado, %). Rows include 'Fondos de aseguramiento y/o afianzamiento otorgados a productores agropecuarios asociados' and 'Fondos gestionados de aseguramiento y/o afianzamiento para productores agropecuarios asociados'.

COMPORTAMIENTO DEL INDICADOR

DESCRIPCION DE LA META ANUAL

Table showing performance metrics for the indicator. Columns include META ANUAL, AVANCE TRIMESTRAL (Programado, Alcancado, EF%), SEMAFORO, and AVANCE ACUMULADO (Programado, Alcancado, EF%). Rows show 'META ANUAL' and 'DESCRIPCION DE RESULTADOS Y JUSTIFICACION EN CASO DE VARIACION SUPERIOR A +/- 10 % RESPECTO A LO PROGRAMADO'.

EVALUACION DEL INDICADOR

Se llevan scabo de acuerdo a lo establecido

DEPENDENCIA GENERAL: N00 DIRECCIÓN DE DESARROLLO ECONOMICO

DEPENDENCIA AUXILIAR: N01 Desarrollo Agropecuario

Signature of Lic. Diego Esquivel Contreras

Signature of Sandra Cruz Montiel

Sandra Cruz Montiel



MUNICIPIO DE AYTO: SAN JOSE DEL RINCON **Pbrm-08b FICHA TECNICA DE SEGUIMIENTO DE INDICADORES 2023 DE GESTIÓN O ESTRATEGICO**

TIPO DE FICHA: OSFEM

PILAR DE DESARROLLO / EJE TRANSVERSAL: 2 Pilar 2: Económico
TEMA DE DESARROLLO: Desarrollo económico
PROGRAMA PRESUPUESTARIO: 03020601 Seguros y garantías financieras agropecuarias
PROYECTO PRESUPUESTARIO: 0302060101 Seguro agropecuario y otros servicios financieros
OBJETIVO DEL PROGRAMA PRESUPUESTARIO: Integra las acciones realizadas en el marco de un sistema de riesgos; que evite la descapitalización del productor ante la ocurrencia de un siniestro y dé protección al patrimonio de la gente del campo a través de seguros y fianzas.
DEPENDENCIA GENERAL: N00 DIRECCIÓN DE DESARROLLO ECONOMICO
DEPENDENCIA AUXILIAR: N01 Desarrollo Agropecuario

ESTRUCTURA DEL INDICADOR

NOMBRE DEL INDICADOR: Porcentaje en la promoción de los productores agropecuarios para constituirlos en sujetos de crédito.
FÓRMULA DEL CÁLCULO: (Productores agropecuarios asociados para constituirse en sujetos de crédito/Total de productores agropecuarios) *100
INTERPRETACIÓN:

FRECUENCIA DE MEDICIÓN: Trimestral

DIMENSIÓN QUE ATIENDE: Eficiencia
DESCRIPCIÓN DEL FACTOR DE COMPARACIÓN:
AMBITO GEOGRAFICO:
COBERTURA:
LINEA BASE

Numero: NA 1.1 **No aplica**

VARIABLE	UNIDAD DE MEDIDA	OPERACION	META ANUAL	AVANCE TRIMESTRAL		AVANCE ACUMULADO	
				Programado	% Alcanzado	Programado	% Alcanzado
Productores agropecuarios asociados para constituirse en sujetos de crédito			0.00	0.00	0.00	0.00	0.00
Total de productores agropecuarios			0.00	0.00	0.00	0.00	0.00

COMPORTAMIENTO DEL INDICADOR
DESCRIPCIÓN DE LA META ANUAL

META ANUAL	AVANCE TRIMESTRAL		AVANCE ACUMULADO	
	Programado	Alcanzado	Programado	Alcanzado
0.00	0.00	0.00	0.00	0.00

DESCRIPCIÓN DE RESULTADOS Y JUSTIFICACIÓN EN CASO DE VARIACIÓN SUPERIOR A ± 10 % RESPECTO A LO PROGRAMADO

EVALUACION DEL INDICADOR

DEPENDENCIA GENERAL: N00 DIRECCIÓN DE DESARROLLO ECONOMICO
DEPENDENCIA AUXILIAR: N01 Desarrollo Agropecuario

ELABORO

 Lic. Diego Esquivel Contreras

RECIBIÓ

 Sandra Cruz Montiel



MUNICIPIO DE AYTO: SAN JOSE DEL RINCON

PbRm-08b FICHA TECNICA DE SEGUIMIENTO DE INDICADORES 2023 DE GESTIÓN O ESTRATEGICO

TIPO DE FICHA: OSFEM

PILAR DE DESARROLLO / EJE TRANSVERSAL: 2 Pilar 2: Económico

TEMA DE DESARROLLO: Desarrollo económico

PROGRAMA PRESUPUESTARIO: 03020601 Seguros y garantías financieras agropecuarias

PROYECTO PRESUPUESTARIO: 030206010101 Seguro agropecuario y otros servicios financieros

OBJETIVO DEL PROGRAMA PRESUPUESTARIO: Integra las acciones realizadas en el marco de un sistema de riesgos; que evite la descapitalización del productor ante la ocurrencia de un siniestro y dé protección al patrimonio de la gente del campo a través de seguros y fianzas.

DEPENDENCIA GENERAL: N00 DIRECCIÓN DE DESARROLLO ECONOMICO

DEPENDENCIA AUXILIAR: N01 Desarrollo Agropecuario

ESTRUCTURA DEL INDICADOR

NOMBRE DEL INDICADOR: Porcentaje de reuniones entre productores y las instituciones de fomento agropecuario realizadas.
FORMULA DEL CÁLCULO: (Reuniones entre productores agropecuarios y las instituciones de fomento agropecuario realizadas/Reuniones entre productores y las instituciones de fomento agropecuario programadas) *100

INTERPRETACIÓN:

DIMENSIÓN QUE ATIENDE: Eficiencia

DE COMPARACIÓN: DEL FACTOR

AMBITO GEOGRAFICO:

COBERTURA:

LINEA BASE

FRECUENCIA DE MEDICIÓN: Trimestral

Numero: NA 1.2 No aplica

COMPORTAMIENTO DE LAS VARIABLES DURANTE EL TRIMESTRE: Abril-Junio

VARIABLE	UNIDAD DE MEDIDA	OPERACION	META ANUAL	AVANCE TRIMESTRAL		AVANCE ACUMULADO	
				Programado	% Alcanzado	Programado	% Alcanzado
Reuniones entre productores agropecuarios y las instituciones de fomento agropecuario realizadas			0.00	0.00	0.00	0.00	0.00
Reuniones entre productores y las instituciones de fomento agropecuario programadas			0.00	0.00	0.00	0.00	0.00

COMPORTAMIENTO DEL INDICADOR

DESCRIPCION DE LA META ANUAL

META ANUAL	TRIMESTRE: Abril-Junio			AVANCE ACUMULADO		
	Programado	SEMAFORO	EF%	Programado	Alcanzado	SEMAFORO
0.00	0.00	0.00	0.00	0.00	0.00	0.00

DESCRIPCIÓN DE RESULTADOS Y JUSTIFICACIÓN EN CASO DE VARIACIÓN SUPERIOR A ± 10 % RESPECTO A LO PROGRAMADO

EVALUACION DEL INDICADOR

DEPENDENCIA GENERAL: N00 DIRECCIÓN DE DESARROLLO ECONOMICO

DEPENDENCIA AUXILIAR: N01 Desarrollo Agropecuario

ELABORÓ

 Lic. Diego Esquivel Contreras

VO. BO.

 Sandra Cruz Montiel



MUNICIPIO DE AYTO: SAN JOSE DEL RINCON

PbRm-08b FICHA TECNICA DE SEGUIMIENTO DE INDICADORES 2023 DE GESTIÓN O ESTRATEGICO

TIPO DE FICHA: OSFEM

PILAR DE DESARROLLO / EJE TRANSVERSAL: 2 Pilar 2: Económico

TEMA DE DESARROLLO: Desarrollo económico

PROGRAMA PRESUPUESTARIO: 03020601 Seguros y garantías financieras agropecuarias

PROYECTO PRESUPUESTARIO: 030206010101 Seguro agropecuario y otros servicios financieros

OBJETIVO DEL PROGRAMA PRESUPUESTARIO: Integra las acciones realizadas en el marco de un sistema de riesgos, que evite la descapitalización del productor ante la ocurrencia de un siniestro y dé protección al patrimonio de la gente del campo a través de seguros y fianzas.

DEPENDENCIA GENERAL: N00 DIRECCIÓN DE DESARROLLO ECONOMICO

DEPENDENCIA AUXILIAR: N01 Desarrollo Agropecuario

ESTRUCTURA DEL INDICADOR

NOMBRE DEL INDICADOR: Porcentaje de asistencia técnica otorgada para la integración de los expedientes de aseguramiento y/o afianzamiento agropecuario.

FÓRMULA DEL CÁLCULO: (Asistencia técnica otorgada para la integración de los expedientes de aseguramiento y/o afianzamiento agropecuario/Asistencia técnica para la integración de los expedientes de aseguramiento y/o afianzamiento agropecuario solicitada)*100

INTERPRETACIÓN: Facilitar la integración de documentos para acelerar el tramite de aseguramiento

DIMENSIÓN QUE ATIENDE: Eficiencia

DESCRIPCIÓN DEL FACTOR DE COMPARACIÓN: Municipal

AMBITO GEOGRAFICO: RURAL

COBERTURA: 100082

LINEA BASE: 0

Numero: NA 2.1

FRECUENCIA DE MEDICIÓN: Trimestral

COMPORTAMIENTO DE LAS VARIABLES DURANTE EL TRIMESTRE: Abril-Junio

VARIABLE	UNIDAD DE MEDIDA	OPERACION	META ANUAL	AVANCE TRIMESTRAL		AVANCE ACUMULADO	
				Programado	% Alcanzado	Programado	% Alcanzado
Asistencia técnica otorgada para la integración de los expedientes de aseguramiento y/o afianzamiento agropecuario	Asesoría	Sumable	40.00	10.00	10.00	25.00	10.00
Asistencia técnica para la integración de los expedientes de aseguramiento y/o afianzamiento agropecuario solicitada	Asesoría	Sumable	40.00	10.00	10.00	25.00	10.00

COMPORTAMIENTO DEL INDICADOR

DESCRIPCIÓN DE LA META ANUAL

Facilitar la integración de documentos para acelerar el tramite de aseguramiento

META ANUAL	TRIMESTRE: Abril-Junio				AVANCE ACUMULADO	
	Programado	Alcanzado	EF%	SEMAFORO	Programado	Alcanzado
100.00	100.00	100.00	100.00	verde	100.00	100.00
DESCRIPCIÓN DE RESULTADOS Y JUSTIFICACIÓN EN CASO DE VARIACIÓN SUPERIOR A ±10% RESPECTO A LO PROGRAMADO SE DA ASISTENCIA TECNICA						

EVALUACION DEL INDICADOR

SE PROGRAMA EN EL SEGUNDO TRIMESTRE

DEPENDENCIA GENERAL: N00 DIRECCIÓN DE DESARROLLO ECONOMICO

DEPENDENCIA AUXILIAR: N01 Desarrollo Agropecuario

ELABORÓ

 Lic. Diego Esquivel Contreras

Sandra Cruz Montiel



MUNICIPIO DE AYTO: SAN JOSE DEL RINCON

TIPO DE FICHA: OSFEM

PILAR DE DESARROLLO / EJE TRANSVERSAL: 2 Pilar 2: Económico

TEMA DE DESARROLLO: Desarrollo económico

PROGRAMA PRESUPUESTARIO: 03020601 Seguros y garantías financieras agropecuarias

PROYECTO PRESUPUESTARIO: 030206010101 Seguro agropecuario y otros servicios financieros

OBJETIVO DEL PROGRAMA PRESUPUESTARIO: Integra las acciones realizadas en el marco de un sistema de riesgos; que evite la descapitalización del productor ante la ocurrencia de un siniestro y dé protección al patrimonio de la gente del campo a través de seguros y fianzas.

DEPENDENCIA GENERAL: N00 DIRECCIÓN DE DESARROLLO ECONOMICO

DEPENDENCIA AUXILIAR: N01 Desarrollo Agropecuario

ESTRUCTURA DEL INDICADOR

NOMBRE DEL INDICADOR: Porcentaje de expedientes técnicos aprobados para acceder a los fondos de aseguramiento y/o afianzamiento.

FÓRMULA DEL CÁLCULO: (Expedientes técnicos aprobados para acceder a los fondos de aseguramiento y/o afianzamiento/Expedientes técnicos presentados para acceder a los fondos de aseguramiento y/o afianzamiento) *100

INTERPRETACIÓN:

FRECUENCIA DE MEDICIÓN: Trimestral

DIMENSIÓN QUE ATIENDE: Eficiencia

DESCRIPCIÓN DEL FACTOR DE COMPARACIÓN:

AMBITO GEOGRAFICO:

COBERTURA:

LINEA BASE

Numero: NA 2.2 No aplica

COMPORTAMIENTO DE LAS VARIABLES DURANTE EL TRIMESTRE: Abril-Junio

VARIABLE	UNIDAD DE MEDIDA	OPERACION	META ANUAL	AVANCE TRIMESTRAL		AVANCE ACUMULADO	
				Programado	%	Programado	%
Expedientes técnicos aprobados para acceder a los fondos de aseguramiento y/o afianzamiento			0.00	0.00	0.00	0.00	0.00
Expedientes técnicos presentados para acceder a los fondos de aseguramiento y/o afianzamiento			0.00	0.00	0.00	0.00	0.00

COMPORTAMIENTO DEL INDICADOR
DESCRIPCIÓN DE LA META ANUAL

TRIMESTRE: Abril-Junio

META ANUAL	AVANCE TRIMESTRAL		AVANCE ACUMULADO	
	Programado	EF%	Programado	EF%
0.00	0.00	0.00	0.00	0.00

SEMAFORO

DESCRIPCIÓN DE RESULTADOS Y JUSTIFICACIÓN EN CASO DE VARIACIÓN SUPERIOR A ± 10 % RESPECTO A LO PROGRAMADO

EVALUACION DEL INDICADOR

DEPENDENCIA GENERAL: N00 DIRECCIÓN DE DESARROLLO ECONOMICO

DEPENDENCIA AUXILIAR: N01 Desarrollo Agropecuario

ELABORÓ

[Firma]

Lic. Diego Esquivel Contreras

VO. BO.

[Firma]

Sandra Cruz Montiel



MUNICIPIO DE AYTO: SAN JOSE DEL RINCON

PbRm-08b FICHA TECNICA DE SEGUIMIENTO DE INDICADORES 2023 DE GESTIÓN O ESTRATEGICO

TIPO DE FICHA: OSFEM

PILAR DE DESARROLLO /EJE TRANSVERSAL: 3 Pilar 3: Territorial

TEMA DE DESARROLLO: Energía asequible y no contaminante

PROGRAMA PRESUPUESTARIO: 03030501 Electrificación

PROYECTO PRESUPUESTARIO: 030305010104 Electrificación rural

OBJETIVO DEL PROGRAMA PRESUPUESTARIO: Incorpora los proyectos que fomentan el uso de tecnologías que mejoran la calidad de los servicios de electrificación, así como la habitabilidad, seguridad e higiene de la vivienda social, para hacerla económica y ambientalmente sustentable, privilegiando en la atención de las comunidades que carecen del servicio.

DEPENDENCIA GENERAL: F00 DESARROLLO URBANO Y OBRAS PUBLICAS

DEPENDENCIA AUXILIAR: 124 Obras Públicas

ESTRUCTURA DEL INDICADOR

NOMBRE DEL INDICADOR: Porcentaje de obras de electrificación realizadas.

FÓRMULA DEL CÁLCULO: (Obras de electrificación realizadas/Obras de electrificación programadas)*100

INTERPRETACIÓN: Obras de Electrificación Realizadas

DIMENSIÓN QUE ATIENDE: Eficiencia

DESCRIPCIÓN DEL FACTOR DE COMPARACIÓN: Municipal

AMBITO GEOGRAFICO: RURAL

COBERTURA: 100082

LINEA BASE: 0

FRECUENCIA DE MEDICIÓN: Trimestral

Numero: NC 1

COMPORTAMIENTO DE LAS VARIABLES DURANTE EL TRIMESTRE: Abril-Junio

VARIABLE	UNIDAD DE MEDIDA	OPERACION	META ANUAL	AVANCE TRIMESTRAL		AVANCE ACUMULADO				
				Programado	%	Programado	%			
Obras de electrificación realizadas	Obra	Sumable	12.00	7.00	7.00	58.33	7.00	58.33	7.00	100.00
Obras de electrificación programadas	Obra	Sumable	12.00	7.00	58.33	7.00	58.33	7.00	58.33	100.00

Obras de Electrificación Realizadas
DESCRIPCION DE LA META ANUAL

META ANUAL	TRIMESTRE: Abril-Junio			
	AVANCE TRIMESTRAL		AVANCE ACUMULADO	
Programado	Alcanzado	Programado	Alcanzado	SEMAFORO
100.00	100.00	100.00	100.00	verde
DESCRIPCION DE RESULTADOS Y JUSTIFICACION EN CASO DE VARIACION SUPERIOR A ± 10 % RESPECTO A LO PROGRAMADO SE REALIZAN OBRAS DE ELECTRIFICACION				


EVALUACION DEL INDICADOR

SE PROGRAMA EN OTRO TRIMESTRE


DEPENDENCIA GENERAL: F00 DESARROLLO URBANO Y OBRAS PUBLICAS

DEPENDENCIA AUXILIAR: 124 Obras Públicas

ELABORÓ



Inge. Mauricio Reyes Vazquez



Sandra Cruz Montiel



MUNICIPIO DE AYTO: SAN JOSE DEL RINCON

PbRm-08b FICHA TECNICA DE SEGUIMIENTO DE INDICADORES 2023 DE GESTIÓN O ESTRATEGICO

TIPO DE FICHA: OSFEM

PILAR DE DESARROLLO / EJE TRANSVERSAL: 3 Pilar 3: Territorial

TEMA DE DESARROLLO: Energía asequible y no contaminante

PROGRAMA PRESUPUESTARIO: 03030501 Electrificación

PROYECTO PRESUPUESTARIO: 030305010104 Electrificación rural

OBJETIVO DEL PROGRAMA PRESUPUESTARIO: Incorpora los proyectos que fomentan el uso de tecnologías que mejoran la calidad de los servicios de electrificación, así como la habitabilidad, seguridad e higiene de la vivienda social, para hacerla económica y ambientalmente sustentable, privilegiando en la atención de las comunidades que carecen del servicio.

DEPENDENCIA GENERAL: F00 DESARROLLO URBANO Y OBRAS PUBLICAS

DEPENDENCIA AUXILIAR: 124 Obras Públicas

ESTRUCTURA DEL INDICADOR

NOMBRE DEL INDICADOR: Porcentaje de inspecciones físicas de las obras de electrificación

FÓRMULA DEL CÁLCULO: (Inspecciones físicas de las obras de electrificación realizadas/ Inspecciones físicas de las obras de electrificación programadas) *100

INTERPRETACIÓN: Inspecciones físicas a las obras de electrificación realizadas

DIMENSIÓN QUE ATIENDE: Eficiencia

DESCRIPCIÓN DEL FACTOR: Municipal

DE COMPARACIÓN: RURAL

AMBITO GEOGRAFICO: RURAL

COBERTURA: 100082

LINEA BASE: 0

Numero: NA 1.1

FRECUENCIA DE MEDICIÓN: Trimestral

COMPORTAMIENTO DE LAS VARIABLES DURANTE EL TRIMESTRE: Abril-Junio

VARIABLE	UNIDAD DE MEDIDA	OPERACION	META ANUAL	AVANCE TRIMESTRAL			AVANCE ACUMULADO		
				Programado	%	Alcanzado	Programado	%	Alcanzado
Inspecciones físicas de las obras de electrificación realizadas	Obra	Sumable	12.00	7.00	58.33	7.00	100.00	7.00	100.00
Inspecciones físicas de las obras de electrificación programadas	Obra	Sumable	12.00	7.00	58.33	7.00	100.00	7.00	100.00

COMPORTAMIENTO DEL INDICADOR

DESCRIPCIÓN DE LA META ANUAL

Inspecciones físicas a las obras de electrificación realizadas

META ANUAL	AVANCE TRIMESTRAL			AVANCE ACUMULADO		
	Programado	Alcanzado	EF%	Programado	Alcanzado	EF%
100.00	100.00	100.00	100.00	100.00	100.00	100.00

DESCRIPCIÓN DE RESULTADOS Y JUSTIFICACIÓN EN CASO DE VARIACIÓN SUPERIOR A ± 10 % RESPECTO A LO PROGRAMADO SE REALIZAN INSPECCIONES FÍSICAS.

EVALUACION DEL INDICADOR

SE PROGRAMA EN OTRO TRIMESTRE

DEPENDENCIA GENERAL: F00 DESARROLLO URBANO Y OBRAS PUBLICAS

DEPENDENCIA AUXILIAR: 124 Obras Públicas

ELABORO

Inge. Mónica Reyes Vazquez

Sandra Cruz Montiel



MUNICIPIO DE AYTO: SAN JOSE DEL RINCON

PILAR DE DESARROLLO / EJE TRANSVERSAL: 2 Pilar 2: Económico
TEMA DE DESARROLLO: Desarrollo económico
PROGRAMA PRESUPUESTARIO: 03040201 Modernización industrial
PROYECTO PRESUPUESTARIO: 030402010102 Fortalecimiento a la micro y pequeña empresa
OBJETIVO DEL PROGRAMA PRESUPUESTARIO: Agrupa los proyectos orientados a fomentar una cultura empresarial que asegure el desarrollo del comercio y la modernización industrial para proyectar y atraer inversión productiva extranjera, nacional y local, con fuerte impulso de las exportaciones, donde las cadenas productivas concreten el fortalecimiento de las micro, pequeñas, medianas y grandes empresas con absoluto apego a la normatividad
DEPENDENCIA GENERAL: N00 DIRECCIÓN DE DESARROLLO ECONOMICO
DEPENDENCIA AUXILIAR: 132 Desarrollo Comercial y de Servicios, N00 Dirección General de Desarrollo y Fomento Económico

PbRim-08b FICHA TECNICA DE SEGUIMIENTO DE INDICADORES 2023 DE GESTIÓN O ESTRATEGICO

TIPO DE FICHA: OSFEM

030402010104 Fortalecimiento al Comercio

NOMBRE DEL INDICADOR: Porcentaje de cursos realizados en materia de obtención de financiamiento.
FÓRMULA DEL CÁLCULO: (Cursos realizados en materia de obtención de financiamiento/Cursos en materia de obtención de financiamiento programados) *100
INTERPRETACIÓN:

DIMENSIÓN QUE ATIENDE: Eficiencia
DESCRIPCIÓN DEL FACTOR DE COMPARACIÓN:
AMBITO GEOGRAFICO:
COBERTURA:
LINEA BASE

FRECUENCIA DE MEDICIÓN: Semestral

Numero: NC 1 **No aplica**

VARIABLE	UNIDAD DE MEDIDA	OPERACION	META ANUAL	AVANCE TRIMESTRAL		AVANCE ACUMULADO	
				Programado	% Alcanzado	Programado	% Alcanzado
Cursos realizados en materia de obtención de financiamiento			0.00	0.00	0.00	0.00	0.00
Cursos en materia de obtención de financiamiento programados			0.00	0.00	0.00	0.00	0.00

COMPORTAMIENTO DEL INDICADOR
DESCRIPCION DE LA META ANUAL

META ANUAL	TRIMESTRE: Abril-Junio			
	AVANCE TRIMESTRAL		AVANCE ACUMULADO	
0.00	Programado	Alcanzado	Programado	Alcanzado
	0.00	0.00	0.00	0.00
			EF%	SEMAFORO
			0.00	0.00

EVALUACION DEL INDICADOR

DEPENDENCIA GENERAL: N00 DIRECCIÓN DE DESARROLLO ECONOMICO
DEPENDENCIA AUXILIAR: 132 Desarrollo Comercial y de Servicios, N00 Dirección General de Desarrollo y Fomento Económico

ELABORÓ
Lic. Diego Esquivel Contreras

REVISÓ
Lic. Sandra Cruz Montiel



MUNICIPIO DE AYTO: SAN JOSE DEL RINCON

PbRm-08b FICHA TECNICA DE SEGUIMIENTO DE INDICADORES 2023 DE GESTIÓN O ESTRATEGICO

TIPO DE FICHA: OSFEM

PILAR DE DESARROLLO / EJE TRANSVERSAL: 2 Pilar 2: Económico

TEMA DE DESARROLLO: Desarrollo económico

PROGRAMA PRESUPUESTARIO: 03040201 Modernización industrial

PROYECTO PRESUPUESTARIO: 030402010102 Fortalecimiento a la micro y pequeña empresa

OBJETIVO DEL PROGRAMA PRESUPUESTARIO: Agrupa los proyectos orientados a fomentar una cultura empresarial que asegure el desarrollo del comercio y la modernización industrial para proyectar y atraer inversión productiva extranjera, nacional y local, con fuerte impulso de las exportaciones, donde las cadenas productivas concreten el fortalecimiento de las micro, pequeñas, medianas y grandes empresas con absoluto apego a la normatividad

DEPENDENCIA GENERAL: N00 DIRECCIÓN DE DESARROLLO ECONOMICO

DEPENDENCIA AUXILIAR: 132. Desarrollo Comercial y de Servicios, N00 Direccion General de Desarrollo y Fomento Economico

030402010104 Fortalecimiento al Comercio

ESTRUCTURA DEL INDICADOR

NOMBRE DEL INDICADOR: Porcentaje de apoyos a micro y pequeños negocios otorgados.

FÓRMULA DEL CÁLCULO: (Apoyos a micro y pequeños negocios otorgados/Apoyos a micro y pequeños negocios gestionados) *100

INTERPRETACIÓN:

DIMENSIÓN QUE ATIENDE: Eficiencia

DESCRIPCIÓN DEL FACTOR DE COMPARACIÓN:

AMBITO GEOGRAFICO:

COBERTURA:

LINEA BASE:

FRECUENCIA DE MEDICIÓN: Semestral

Numero: NC 2 **No aplica**

COMPORTAMIENTO DE LAS VARIABLES DURANTE EL TRIMESTRE: Abril-Junio

VARIABLE	UNIDAD DE MEDIDA	OPERACION	META ANUAL	AVANCE TRIMESTRAL		AVANCE ACUMULADO	
				Programado	%	Programado	%
Apoyos a micro y pequeños negocios otorgados			0.00	0.00	0.00	0.00	0.00
Apoyos a micro y pequeños negocios gestionados			0.00	0.00	0.00	0.00	0.00

COMPORTAMIENTO DEL INDICADOR
DESCRIPCIÓN DE LA META ANUAL

TRIMESTRE: Abril-Junio

META ANUAL	AVANCE TRIMESTRAL		AVANCE ACUMULADO	
	Programado	EF%	Programado	EF%
0.00	0.00	0.00	0.00	0.00

SEMAFORO

EVALUACION DEL INDICADOR

DEPENDENCIA GENERAL: N00 DIRECCIÓN DE DESARROLLO ECONOMICO

DEPENDENCIA AUXILIAR: 132 Desarrollo Comercial y de Servicios, N00 Direccion General de Desarrollo y Fomento Economico

ELABORÓ
 Lic. Diego Esquivel Contreras

VALIDÓ
 Sandra Cruz Montiel



MUNICIPIO DE AYTO: SAN JOSE DEL RINCON

PbRm-08b FICHA TECNICA DE SEGUIMIENTO DE INDICADORES 2023 DE GESTIÓN O ESTRATEGICO

TIPO DE FICHA: OSFEM

PILAR DE DESARROLLO / EJE TRANSVERSAL: 2 Pilar 2: Económico

TEMA DE DESARROLLO: Desarrollo económico

PROGRAMA PRESUPUESTARIO: 03040201 Modernización industrial

PROYECTO PRESUPUESTARIO: 030402010102 Fortalecimiento a la micro y pequeña empresa

030402010104 Fortalecimiento al Comercio

OBJETIVO DEL PROGRAMA PRESUPUESTARIO: Agrupa los proyectos orientados a fomentar una cultura empresarial que asegure el desarrollo del comercio y la modernización industrial para proyectar y atraer inversión productiva extranjera, nacional y local, con fuerte impulso de las exportaciones, donde las cadenas productivas concreten el fortalecimiento de las micro, pequeñas, medianas y grandes empresas con absoluto apego a la normatividad

DEPENDENCIA GENERAL: N00 DIRECCIÓN DE DESARROLLO ECONOMICO

DEPENDENCIA AUXILIAR: 132 Desarrollo Comercial y de Servicios; N00 Direccion General de Desarrollo y Fomento Economico

ESTRUCTURA DEL INDICADOR

NOMBRE DEL INDICADOR: Porcentaje de unidades económicas reguladas

FÓRMULA DEL CÁLCULO: (Unidades económicas reguladas/Unidades económicas detectadas dentro del padrón) *100

INTERPRETACIÓN: Unidades económicas reguladas

DIMENSIÓN QUE ATIENDE: Eficiencia

DESCRIPCIÓN DEL FACTOR DE COMPARACIÓN: Municipal

AMBITO GEOGRAFICO: rural

COBERTURA: 100082

LINEA BASE: 0

FRECUENCIA DE MEDICIÓN: Semestral

Numero: NC 3

COMPORTAMIENTO DE LAS VARIABLES DURANTE EL TRIMESTRE: Abril-Junio

VARIABLE	UNIDAD DE MEDIDA	OPERACION	META ANUAL	AVANCE TRIMESTRAL		AVANCE ACUMULADO					
				Programado	%	Alcanzado	%	Programado	%		
Unidades económicas reguladas	Beneficiario	Sumable	367.00	327.00	89.10	321.00	87.19	327.00	89.10	321.00	98.17
Unidades económicas detectadas dentro del padrón	Beneficiario	Constante	2,800.00	2,800.00	100.00	2,800.00	100.00	2,800.00	100.00	2,800.00	100.00

Unidades económicas reguladas
DESCRIPCIÓN DE LA META ANUAL

META ANUAL	TRIMESTRE: Abril-Junio			
	AVANCE TRIMESTRAL		AVANCE ACUMULADO	
	Programado	Alcanzado	EF%	SEMAFORO
13.11	11.68	11.46	98.12	verde
DESCRIPCIÓN DE RESULTADOS Y JUSTIFICACIÓN EN CASO DE VARIACIÓN SUPERIOR A ± 10 % RESPECTO A LO PROGRAMADO	11.68	11.46	98.12	verde

EVALUACION DEL INDICADOR

Se llevan acabo de acuerdo a lo establecido

DEPENDENCIA GENERAL: N00 DIRECCIÓN DE DESARROLLO ECONOMICO

DEPENDENCIA AUXILIAR: 132 Desarrollo Comercial y de Servicios; N00 Direccion General de Desarrollo y Fomento Economico

ELABORÓ

 Lic. Diego Esquivel Comteras

NO. 010.

 Sandra Cruz Montiel



MUNICIPIO DE AYTO: SAN JOSE DEL RINCON

PbRm-08b FICHA TECNICA DE SEGUIMIENTO DE INDICADORES 2023 DE GESTIÓN O ESTRATEGICO

TIPO DE FICHA: OSFEM

PILAR DE DESARROLLO / EJE TRANSVERSAL: 2 Pilar 2: Económico

TEMA DE DESARROLLO: Desarrollo económico

PROGRAMA PRESUPUESTARIO: 03040201 Modernización industrial

PROYECTO PRESUPUESTARIO: 030402010102 Fortalecimiento a la micro y pequeña empresa

030402010104 Fortalecimiento al Comercio

OBJETIVO DEL PROGRAMA PRESUPUESTARIO: Agrupa los proyectos orientados a fomentar una cultura empresarial que asegure el desarrollo del comercio y la modernización industrial para proyectar y atraer inversión productiva extranjera, nacional y local, con fuerte impulso de las exportaciones, donde las cadenas productivas concreten el fortalecimiento de las micro, pequeñas, medianas y grandes empresas con absoluto apego a la normatividad

DEPENDENCIA GENERAL: N00 DIRECCIÓN DE DESARROLLO ECONOMICO

DEPENDENCIA AUXILIAR: 132 Desarrollo Comercial y de Servicios, N00 Dirección General de Desarrollo y Fomento Económico

ESTRUCTURA DEL INDICADOR

NOMBRE DEL INDICADOR: Porcentaje de cursos impartidos en el adecuado manejo financiero.

FÓRMULA DEL CÁLCULO: (Cursos impartidos de manejo financiero/Cursos de manejo financiero programados) *100

INTERPRETACIÓN:

DIMENSIÓN QUE ATIENDE: Eficiencia

DESCRIPCIÓN DEL FACTOR DE COMPARACIÓN:

AMBITO GEOGRAFICO:

COBERTURA:

LINEA BASE

Numero: NA 1.1 No aplica

FRECUENCIA DE MEDICIÓN: Trimestral

COMPORTAMIENTO DE LAS VARIABLES DURANTE EL TRIMESTRE: Abril-Junio

VARIABLE	UNIDAD DE MEDIDA	OPERACION	META ANUAL	AVANCE TRIMESTRAL		AVANCE ACUMULADO	
				Programado	% Alcanzado	Programado	% Alcanzado
Cursos impartidos de manejo financiero			0.00	0.00	0.00	0.00	0.00
Cursos de manejo financiero programados			0.00	0.00	0.00	0.00	0.00

**COMPORTAMIENTO DEL INDICADOR
DESCRIPCIÓN DE LA META ANUAL**

META ANUAL	TRIMESTRE: Abril-Junio		AVANCE ACUMULADO	
	Programado	SEMAFORO	Alcanzado	SEMAFORO
0.00	0.00	0.00	0.00	0.00

DESCRIPCIÓN DE RESULTADOS Y JUSTIFICACIÓN EN CASO DE VARIACIÓN SUPERIOR A ± 10 % RESPECTO A LO PROGRAMADO

EVALUACION DEL INDICADOR

DEPENDENCIA GENERAL: N00 DIRECCIÓN DE DESARROLLO ECONOMICO

DEPENDENCIA AUXILIAR: 132 Desarrollo Comercial y de Servicios, N00 Dirección General de Desarrollo y Fomento Económico

ELABORO

 Lic. Diego Esquivel Contreras

Sandra Cruz Montiel



MUNICIPIO DE AYTO: SAN JOSE DEL RINCON

PbRm-08b FICHA TECNICA DE SEGUIMIENTO DE INDICADORES 2023 DE GESTIÓN O ESTRATEGICO

TIPO DE FICHA: OSFEM

PILAR DE DESARROLLO / EJE TRANSVERSAL: 2 Pilar 2: Económico

TEMA DE DESARROLLO: Desarrollo económico

PROGRAMA PRESUPUESTARIO: 03040201 Modernización Industrial

PROYECTO PRESUPUESTARIO: 030402010102 Fortalecimiento a la micro y pequeña empresa

030402010104 Fortalecimiento al Comercio

OBJETIVO DEL PROGRAMA PRESUPUESTARIO: Agrupa los proyectos orientados a fomentar una cultura empresarial que asegure el desarrollo del comercio y la modernización industrial para proyectar y atraer inversión productiva extranjera, nacional y local, con fuerte impulso de las exportaciones, donde las cadenas productivas concreten el fortalecimiento de las micro, pequeñas, medianas y grandes empresas con absoluto apego a la normatividad

DEPENDENCIA GENERAL: N00 DIRECCIÓN DE DESARROLLO ECONOMICO

DEPENDENCIA AUXILIAR: 132 Desarrollo Comercial y de Servicios; N00 Dirección General de Desarrollo y Fomento Económico

NOMBRE DEL INDICADOR: Porcentaje de asistencias técnicas para lograr el saneamiento financiero impartidas.

FÓRMULA DEL CÁLCULO: (Asistencias técnicas para lograr el saneamiento financiero impartidas/Asistencias programadas) *100

INTERPRETACIÓN:

DIMENSIÓN QUE ATIENDE: Eficiencia

DESCRIPCIÓN DEL FACTOR DE COMPARACIÓN:

AMBITO GEOGRAFICO:

COBERTURA:

LINEA BASE

FRECUENCIA DE MEDICIÓN: Trimestral

Numero: NA 1.2 No aplica

COMPORTAMIENTO DE LAS VARIABLES DURANTE EL TRIMESTRE: Abril-Junio										
VARIABLE	UNIDAD DE MEDIDA			OPERACION	META ANUAL	AVANCE TRIMESTRAL			AVANCE ACUMULADO	
	Programado	Alcanzado	EF%			Programado	%	Alcanzado	%	Programado
Asistencias técnicas para lograr el saneamiento financiero impartidas	0.00	0.00	0.00		0.00	0.00	0.00	0.00	0.00	0.00
Asistencias programadas	0.00	0.00	0.00		0.00	0.00	0.00	0.00	0.00	0.00

**COMPORTAMIENTO DEL INDICADOR
DESCRIPCIÓN DE LA META ANUAL**

META ANUAL	TRIMESTRE: Abril-Junio			
	Programado	Alcanzado	EF%	SEMAFORO
0.00	0.00	0.00	0.00	SEMAFORO


DESCRIPCIÓN DE RESULTADOS Y JUSTIFICACIÓN EN CASO DE VARIACIÓN SUPERIOR A ± 10 % RESPECTO A LO PROGRAMADO

EVALUACION DEL INDICADOR

DEPENDENCIA GENERAL: N00 DIRECCIÓN DE DESARROLLO ECONOMICO
DEPENDENCIA AUXILIAR: 132 Desarrollo Comercial y de Servicios; N00 Dirección General de Desarrollo y Fomento Económico

ELABORÓ
Diego Esquivel Contreras
Lic. Diego Esquivel Contreras

REVISÓ
Sandra Cruz Montiel
Sandra Cruz Montiel





MUNICIPIO DE AYTO: SAN JOSE DEL RINCON

PbRm-08b FICHA TECNICA DE SEGUIMIENTO DE INDICADORES 2023 DE GESTIÓN O ESTRATEGICO

TIPO DE FICHA: OSFEM

PILAR DE DESARROLLO / EJE TRANSVERSAL: 2 Pilar 2: Económico

TEMA DE DESARROLLO: Desarrollo económico

PROGRAMA PRESUPUESTARIO: 03040201 Modernización industrial

PROYECTO PRESUPUESTARIO: 030402010102 Fortalecimiento a la micro y pequeña empresa

030402010104 Fortalecimiento al Comercio

OBJETIVO DEL PROGRAMA PRESUPUESTARIO: Agrupa los proyectos orientados a fomentar una cultura empresarial que asegure el desarrollo del comercio y la modernización industrial para proyectar y atraer inversión productiva extranjera, nacional y local, con fuerte impulso de las exportaciones, donde las cadenas productivas concreten el fortalecimiento de las micro, pequeñas, medianas y grandes empresas con absoluto apego a la normatividad

DEPENDENCIA GENERAL: N00 DIRECCIÓN DE DESARROLLO ECONOMICO

DEPENDENCIA AUXILIAR: 132 Desarrollo Comercial y de Servicios, N00 Direccion General de Desarrollo y Fomento Economico

ESTRUCTURA DEL INDICADOR

NOMBRE DEL INDICADOR: Porcentaje de solicitudes para apoyos financieros atendidas.

FÓRMULA DEL CÁLCULO: (Solicitudes de apoyos financieros atendidas/Solicitudes de apoyos financieros recibidas) *100

INTERPRETACIÓN:

DIMENSIÓN QUE ATIENDE: Eficiencia

DESCRIPCIÓN DEL FACTOR DE COMPARACIÓN:

AMBITO GEOGRAFICO:

COBERTURA:

LINEA BASE

FRECUENCIA DE MEDICIÓN: Trimestral

Numero: NA 2.1 No aplica

COMPORTAMIENTO DE LAS VARIABLES DURANTE EL TRIMESTRE: Abril-Junio

VARIABLE	UNIDAD DE MEDIDA	OPERACION	META ANUAL	AVANCE TRIMESTRAL		AVANCE ACUMULADO	
				Programado	% Alcanzado	Programado	% Alcanzado
Solicitudes de apoyos financieros atendidas			0.00	0.00	0.00	0.00	0.00
Solicitudes de apoyos financieros recibidas			0.00	0.00	0.00	0.00	0.00

**COMPORTAMIENTO DEL INDICADOR
DESCRIPCIÓN DE LA META ANUAL**

META ANUAL	TRIMESTRE: Abril-Junio		AVANCE ACUMULADO	
	Programado	Alcanzado	Programado	Alcanzado
0.00	0.00	0.00	0.00	0.00

DESCRIPCIÓN DE RESULTADOS Y JUSTIFICACIÓN EN CASO DE VARIACIÓN SUPERIOR A ± 10 % RESPECTO A LO PROGRAMADO

EVALUACION DEL INDICADOR

DEPENDENCIA GENERAL: N00 DIRECCIÓN DE DESARROLLO ECONOMICO
DEPENDENCIA AUXILIAR: 132 Desarrollo Comercial y de Servicios, N00 Direccion General de Desarrollo y Fomento Economico

ELABORÓ

 Lic. Diego Equeivel Contreras

REVISÓ

 Sandra Cruz Montiel



MUNICIPIO DE AYTO: SAN JOSE DEL RINCON

PILAR DE DESARROLLO / EJE TRANSVERSAL: 2 Pilar 2: Económico

TEMA DE DESARROLLO: Desarrollo económico

PROGRAMA PRESUPUESTARIO: 03040201 Modernización industrial

PROYECTO PRESUPUESTARIO: 030402010102 Fortalecimiento a la micro y pequeña empresa

OBJETIVO DEL PROGRAMA PRESUPUESTARIO: Agrupa los proyectos orientados a fomentar una cultura empresarial que asegure el desarrollo del comercio y la modernización industrial para proyectar y atraer inversión productiva extranjera, nacional y local, con fuerte impulso de las exportaciones, donde las cadenas productivas concreten el fortalecimiento de las micro, pequeñas, medianas y grandes empresas con absoluto apego a la normatividad

DEPENDENCIA GENERAL: N00 DIRECCIÓN DE DESARROLLO ECONOMICO

DEPENDENCIA AUXILIAR: 132 Desarrollo Comercial y de Servicios, N00 Dirección General de Desarrollo y Fomento Económico

NOMBRE DEL INDICADOR: Porcentaje de aprobación de proyectos de expansión o crecimiento.

FÓRMULA DEL CÁLCULO: (Proyectos de expansión o crecimiento aprobados/Total de proyectos de expansión o crecimiento recibidos) *100

INTERPRETACIÓN:

DIMENSIÓN QUE ATIENDE: Eficiencia

DE COMPARACIÓN: DE COMPARACIÓN:

AMBITO GEOGRAFICO:

COBERTURA:

LINEA BASE

Numero: NA 2.2 No aplica

PbRm-08b FICHA TECNICA DE SEGUIMIENTO DE INDICADORES 2023 DE GESTIÓN O ESTRATEGICO

TIPO DE FICHA: OSFEM

030402010104 Fortalecimiento al Comercio

FRECUENCIA DE MEDICIÓN: Trimestral

ESTRUCTURA DEL INDICADOR

COMPORTAMIENTO DE LAS VARIABLES DURANTE EL TRIMESTRE: Abril-Junio

VARIABLE	UNIDAD DE MEDIDA	OPERACION	META ANUAL	AVANCE TRIMESTRAL		AVANCE ACUMULADO	
				Programado	% Alcanzado	Programado	% Alcanzado
Proyectos de expansión o crecimiento aprobados			0.00	0.00	0.00	0.00	0.00
Total de proyectos de expansión o crecimiento recibidos			0.00	0.00	0.00	0.00	0.00

**COMPORTAMIENTO DEL INDICADOR
DESCRIPCION DE LA META ANUAL**

META ANUAL	TRIMESTRE: Abril-Junio			
	AVANCE TRIMESTRAL		AVANCE ACUMULADO	
	Programado	Alcanzado	Programado	Alcanzado
0.00	0.00	0.00	0.00	0.00
	EF%	SEMAFORO	EF%	SEMAFORO
	0.00	0.00	0.00	0.00

DESCRIPCIÓN DE RESULTADOS Y JUSTIFICACIÓN EN CASO DE VARIACIÓN SUPERIOR A ± 10 % RESPECTO A LO PROGRAMADO

EVALUACION DEL INDICADOR

DEPENDENCIA GENERAL: N00 DIRECCIÓN DE DESARROLLO ECONOMICO

DEPENDENCIA AUXILIAR: 132 Desarrollo Comercial y de Servicios, N00 Dirección General de Desarrollo y Fomento Económico

ELABORO

 Lic. Diego Esquivel Contreras

Sandra Cruz Montiel



MUNICIPIO DE AYTO: SAN JOSE DEL RINCON

PBrm-08b FICHA TECNICA DE SEGUIMIENTO DE INDICADORES 2023 DE GESTIÓN O ESTRATEGICO

TIPO DE FICHA: OSFEM

PILAR DE DESARROLLO / EJE TRANSVERSAL: 2 Pilar 2: Económico

TEMA DE DESARROLLO: Desarrollo económico

PROGRAMA PRESUPUESTARIO: 03040201 Modernización industrial

PROYECTO PRESUPUESTARIO: 030402010102 Fortalecimiento a la micro y pequeña empresa

OBJETIVO DEL PROGRAMA PRESUPUESTARIO: Agrupa los proyectos orientados a fomentar una cultura empresarial que asegure el desarrollo del comercio y la modernización industrial para proyectar y atraer inversión productiva extranjera, nacional y local, con fuerte impulso de las exportaciones, donde las cadenas productivas concreten el fortalecimiento de las micro, pequeñas, medianas y grandes empresas con absoluto apego a la normatividad

DEPENDENCIA GENERAL: N00 DIRECCIÓN DE DESARROLLO ECONOMICO

DEPENDENCIA AUXILIAR: 132 Desarrollo Comercial y de Servicios, N00 Dirección General de Desarrollo y Fomento Económico

NOMBRE DEL INDICADOR: Porcentaje de estímulos a Micro y pequeños empresarios otorgados.

FÓRMULA DEL CÁLCULO: (Estímulos otorgados/Estímulos programados)*100

INTERPRETACIÓN:

DIMENSIÓN QUE ATIENDE: Eficiencia

DESCRIPCIÓN DEL FACTOR DE COMPARACIÓN:

AMBITO GEOGRAFICO:

COBERTURA:

LINEA BASE

FRECUENCIA DE MEDICIÓN: Trimestral

ESTRUCTURA DEL INDICADOR

COMPORTAMIENTO DE LAS VARIABLES DURANTE EL TRIMESTRE: Abril-Junio

VARIABLE	UNIDAD DE MEDIDA	OPERACION	META ANUAL	AVANCE TRIMESTRAL		AVANCE ACUMULADO	
				Programado	%	Alcanzado	%
Estímulos otorgados			0,00	0,00	0,00	0,00	0,00
Estímulos programados			0,00	0,00	0,00	0,00	0,00

COMPORTAMIENTO DEL INDICADOR

DESCRIPCION DE LA META ANUAL

TRIMESTRE: Abril-Junio

META ANUAL	AVANCE TRIMESTRAL		AVANCE ACUMULADO	
	Programado	EF%	Programado	SEMAFORO
0,00	0,00	0,00	0,00	0,00

DESCRIPCION DE RESULTADOS Y JUSTIFICACION EN CASO DE VARIACION SUPERIOR A ± 10% RESPECTO A LO PROGRAMADO

EVALUACION DEL INDICADOR

DEPENDENCIA GENERAL: N00 DIRECCIÓN DE DESARROLLO ECONOMICO

DEPENDENCIA AUXILIAR: 132 Desarrollo Comercial y de Servicios, N00 Dirección General de Desarrollo y Fomento Económico

ELABORÓ

Lic. Diego Esquivel Contreras

Sandra Cruz Montiel



MUNICIPIO DE AYTO: SAN JOSE DEL RINCON

PR08m-08b FICHA TECNICA DE SEGUIMIENTO DE INDICADORES 2023 DE GESTIÓN O ESTRATEGICO

TIPO DE FICHA: OSFEM

PILAR DE DESARROLLO / EJE TRANSVERSAL: 2 Pilar 2: Económico

TEMA DE DESARROLLO: Desarrollo económico

PROGRAMA PRESUPUESTARIO: 03040201 Modernización industrial

PROYECTO PRESUPUESTARIO: 030402010102 Fortalecimiento a la micro y pequeña empresa

030402010104 Fortalecimiento al Comercio

OBJETIVO DEL PROGRAMA PRESUPUESTARIO: Agrupa los proyectos orientados a fomentar una cultura empresarial que asegure el desarrollo del comercio y la modernización industrial para proyectar y atraer inversión productiva extranjera, nacional y local, con fuerte impulso de las exportaciones, donde las cadenas productivas concreten el fortalecimiento de las micro, pequeñas, medianas y grandes empresas con absoluto apego a la normatividad

DEPENDENCIA GENERAL: N00 DIRECCIÓN DE DESARROLLO ECONOMICO

DEPENDENCIA AUXILIAR: 132 Desarrollo Comercial y de Servicios, N00 Dirección General de Desarrollo y Fomento Economico

ESTRUCTURA DEL INDICADOR

NOMBRE DEL INDICADOR: Porcentaje de campañas para la regularización del comercio

FÓRMULA DEL CÁLCULO: (Campañas de regularización del comercio realizadas/Campañas de regularización del comercio programadas) *100

INTERPRETACIÓN:

DIMENSIÓN QUE ATIENDE: Eficiencia

DESCRIPCIÓN DEL FACTOR DE COMPARACIÓN:

AMBITO GEOGRAFICO:

COBERTURA:

LINEA BASE

Numero: NA 3.1 No aplica

FRECUENCIA DE MEDICIÓN: Trimestral

COMPORTAMIENTO DE LAS VARIABLES DURANTE EL TRIMESTRE: Abril-Junio

VARIABLE	UNIDAD DE MEDIDA	OPERACION	META ANUAL	AVANCE TRIMESTRAL		AVANCE ACUMULADO	
				Programado	%	Alcanzado	%
Campañas de regularización del comercio realizadas			0.00	0.00	0.00	0.00	0.00
Campañas de regularización del comercio programadas			0.00	0.00	0.00	0.00	0.00

COMPORTAMIENTO DEL INDICADOR DESCRIPCIÓN DE LA META ANUAL

META ANUAL	TRIMESTRE: Abril-Junio			
	AVANCE TRIMESTRAL		AVANCE ACUMULADO	
0.00	Programado	Alcanzado	Programado	Alcanzado
	0.00	0.00	0.00	0.00
DESCRIPCIÓN DE RESULTADOS Y JUSTIFICACIÓN EN CASO DE VARIACIÓN SUPERIOR A ± 10 % RESPECTO A LO PROGRAMADO	EF%	SEMAFORO	EF%	SEMAFORO
	0.00	0.00	0.00	0.00

EVALUACION DEL INDICADOR

DEPENDENCIA GENERAL: N00 DIRECCIÓN DE DESARROLLO ECONOMICO

DEPENDENCIA AUXILIAR: 132 Desarrollo Comercial y de Servicios, N00 Dirección General de Desarrollo y Fomento Economico

ELABORÓ

 Lic. Diego Esquivel Contreras

Sandra Cruz Montiel



MUNICIPIO DE AYTO: SAN JOSE DEL RINCON

PILAR DE DESARROLLO / EJE TRANSVERSAL: 2 Pilar 2: Económico

TEMA DE DESARROLLO: Desarrollo económico

PROGRAMA PRESUPUESTARIO: 03040201 Modernización industrial

PROYECTO PRESUPUESTARIO: 030402010102 Fortalecimiento a la micro y pequeña empresa

OBJETIVO DEL PROGRAMA PRESUPUESTARIO: Agrupa los proyectos orientados a fomentar una cultura empresarial que asegure el desarrollo del comercio y la modernización industrial para proyectar y atraer inversión productiva extranjera, nacional y local, con fuerte impulso de las exportaciones, donde las cadenas productivas concreten el fortalecimiento de las micro, pequeñas, medianas y grandes empresas con absoluto apego a la normatividad

DEPENDENCIA GENERAL: N00 DIRECCIÓN DE DESARROLLO ECONOMICO

DEPENDENCIA AUXILIAR: 132 Desarrollo Comercial y de Servicios, N00 Dirección General de Desarrollo y Fomento Económico

030402010104 Fortalecimiento al Comercio

PBRm-08b FICHA TECNICA DE SEGUIMIENTO DE INDICADORES 2023 DE GESTIÓN O ESTRATEGICO

TIPO DE FICHA: OSFEM

ESTRUCTURA DEL INDICADOR

NOMBRE DEL INDICADOR: Porcentaje de dictámenes de giro otorgados para regularizar la operación comercial de las unidades económicas

FÓRMULA DEL CÁLCULO: (Dictámenes de giro otorgados/Solicitudes para dictámenes de giro recibidas) *100

INTERPRETACIÓN: Solicitudes de dictámenes de giro.

DIMENSIÓN QUE ATIENDE: Eficiencia

DESCRIPCIÓN DEL FACTOR DE COMPARACIÓN: Municipal

AMBITO GEOGRAFICO: RURAL

COBERTURA: 100082

LINEA BASE: 0

Numero: NA 3.2

FRECUENCIA DE MEDICIÓN: Trimestral

COMPORTAMIENTO DE LAS VARIABLES DURANTE EL TRIMESTRE: Abril-Junio

VARIABLE	UNIDAD DE MEDIDA	OPERACION	META ANUAL	AVANCE TRIMESTRAL		AVANCE ACUMULADO	
				Programado	%	Alcanzado	%
Dictámenes de giro otorgados	Solicitud	Sumable	1.00	0.00	0.00	0.00	0.00
Solicitudes para dictámenes de giro recibidas	Solicitud	Sumable	1.00	0.00	0.00	0.00	0.00

COMPORTAMIENTO DEL INDICADOR

DESCRIPCIÓN DE LA META ANUAL

Solicitudes de dictámenes de giro.

META ANUAL	AVANCE TRIMESTRAL		AVANCE ACUMULADO		SEMAFORO
	Programado	Alcanzado	Programado	Alcanzado	
100.00	0.00	0.00	0.00	0.00	rojo

DESCRIPCIÓN DE RESULTADOS Y JUSTIFICACIÓN EN CASO DE VARIACIÓN SUPERIOR A ± 10 % RESPECTO A LO PROGRAMADO SE OTORGAN DICTAMENES DE GIRO

EVALUACION DEL INDICADOR

SE PROGRAMA EN OTRO TRIMESTRE

DEPENDENCIA GENERAL: N00 DIRECCIÓN DE DESARROLLO ECONOMICO

DEPENDENCIA AUXILIAR: 132 Desarrollo Comercial y de Servicios, N00 Dirección General de Desarrollo y Fomento Económico

ELABORÓ

 Lic. Diego Esquivel Contreras

Sandra Cruz Montiel



MUNICIPIO DE AYTO: SAN JOSE DEL RINCON

PILAR DE DESARROLLO / EJE TRANSVERSAL: 2 Pilar 2: Económico

TEMA DE DESARROLLO: Desarrollo económico

PROGRAMA PRESUPUESTARIO: 03040201 Modernización industrial

PROYECTO PRESUPUESTARIO: 030402010102 Fortalecimiento a la micro y pequeña empresa

OBJETIVO DEL PROGRAMA PRESUPUESTARIO: Agrupa los proyectos orientados a fomentar una cultura empresarial que asegure el desarrollo del comercio y la modernización industrial para proyectar y atraer inversión productiva extranjera, nacional y local, con fuerte impulso de las exportaciones, donde las cadenas productivas concreten el fortalecimiento de las micro, pequeñas, medianas y grandes empresas con absoluto apego a la normatividad

DEPENDENCIA GENERAL: N00 DIRECCIÓN DE DESARROLLO ECONOMICO

DEPENDENCIA AUXILIAR: 132 Desarrollo Comercial y de Servicios, N00 Dirección General de Desarrollo y Fomento Económico

ESTRUCTURA DEL INDICADOR

NOMBRE DEL INDICADOR: Porcentaje de eficiencia en el otorgamiento de licencias y/o permisos de funcionamiento a las unidades económicas
FÓRMULA DEL CÁLCULO: (Licencias y/o permisos de funcionamiento otorgadas a las unidades económicas/Solicitudes de licencias y/o permisos de funcionamiento recibidas por las unidades económicas) *100
INTERPRETACIÓN: Expedición de licencias de funcionamiento comerciales en el Municipio.

DIMENSIÓN QUE ATIENDE: Eficiencia
DESCRIPCIÓN DEL FACTOR DE COMPARACIÓN: Municipal
FRECUENCIA DE MEDICIÓN: Trimestral

AMBITO GEOGRAFICO: RURAL

COBERTURA: 100082

LINEA BASE: 0

Numero: NA 3.3

PDRm-08b FICHA TECNICA DE SEGUIMIENTO DE INDICADORES 2023 DE GESTIÓN O ESTRATEGICO

TIPO DE FICHA: OSFEM

030402010104 Fortalecimiento al Comercio

COMPORTAMIENTO DE LAS VARIABLES DURANTE EL TRIMESTRE: Abril-Junio

VARIABLE	UNIDAD DE MEDIDA	OPERACION	META ANUAL	AVANCE TRIMESTRAL		AVANCE ACUMULADO	
				Programado	%	Alcanzado	%
Licencias y/o permisos de funcionamiento otorgadas a las unidades económicas	Licencia	Sumable	367.00	48.00	13.08	42.00	87.50
Solicitudes de licencias y/o permisos de funcionamiento recibidas por las unidades económicas	Licencia	Sumable	367.00	48.00	13.08	48.00	100.00
				327.00	88.10	327.00	88.10
				327.00	88.10	338.00	103.36

COMPORTAMIENTO DEL INDICADOR

DESCRIPCIÓN DE LA META ANUAL

Expedición de licencias de funcionamiento comerciales en el Municipio.

META ANUAL	AVANCE TRIMESTRAL		AVANCE ACUMULADO		SEMAFORO
	Programado	Alcanzado	Programado	Alcanzado	
100.00	100.00	87.50	100.00	94.97	SEMAFORO amarillo
		87.50		94.97	

DESCRIPCIÓN DE RESULTADOS Y JUSTIFICACIÓN EN CASO DE VARIACIÓN SUPERIOR A ± 10 % RESPECTO A LO PROGRAMADO
SE EXPIDEN LICENCIAS DE FUNCIONAMIENTO

EVALUACION DEL INDICADOR

SE CUMPLE CON LO ESTABLECIDO

DEPENDENCIA GENERAL: N00 DIRECCIÓN DE DESARROLLO ECONOMICO

DEPENDENCIA AUXILIAR: 132 Desarrollo Comercial y de Servicios, N00 Dirección General de Desarrollo y Fomento Económico

ELABORÓ

 Lic. Diego Esquivel Contreras

REVISÓ

 Sandra Cruz Montiel



MUNICIPIO DE AYTO: SAN JOSE DEL RINCON

PbRm-08b FICHA TECNICA DE SEGUIMIENTO DE INDICADORES 2023 DE GESTIÓN O ESTRATEGICO

TIPO DE FICHA: OSFEM

PILAR DE DESARROLLO / EJE TRANSVERSAL: 2 Pilar 2: Económico

TEMA DE DESARROLLO: Desarrollo económico

PROGRAMA PRESUPUESTARIO: 03040201 Modernización industrial

PROYECTO PRESUPUESTARIO: 030402010102 Fortalecimiento a la micro y pequeña empresa

030402010104 Fortalecimiento al Comercio

OBJETIVO DEL PROGRAMA PRESUPUESTARIO: Agrupa los proyectos orientados a fomentar una cultura empresarial que asegure el desarrollo del comercio y la modernización industrial para proyectar y atraer inversión productiva extranjera, nacional y local, con fuente impulso de las exportaciones, donde las cadenas productivas concreten el fortalecimiento de las micro, pequeñas, medianas y grandes empresas con absoluto apego a la normatividad

DEPENDENCIA GENERAL: N00 DIRECCIÓN DE DESARROLLO ECONOMICO

DEPENDENCIA AUXILIAR: 132 Desarrollo Comercial y de Servicios, N00 Direccion General de Desarrollo y Fomento Economico

NOMBRE DEL INDICADOR: Porcentaje de inspecciones realizadas para identificar que las unidades económicas cuenten con las condiciones necesarias para su operación

FÓRMULA DEL CÁLCULO: (inspecciones realizadas a las unidades económicas/Inspecciones programadas a las unidades económicas) * 100

INTERPRETACIÓN:

DIMENSIÓN QUE ATIENDE: Eficiencia

DESCRIPCIÓN DEL FACTOR DE COMPARACIÓN:

AMBITO GEOGRAFICO:

COBERTURA:

LINEA BASE

FRECUENCIA DE MEDICIÓN: Trimestral

Numero: NA 3.4 No aplica

COMPORTAMIENTO DE LAS VARIABLES DURANTE EL TRIMESTRE: Abril-Junio

VARIABLE	UNIDAD DE MEDIDA	OPERACION	META ANUAL	AVANCE TRIMESTRAL		AVANCE ACUMULADO	
				Programado	% Alcanzado	Programado	% Alcanzado
Inspecciones realizadas a las unidades económicas			0.00	0.00	0.00	0.00	0.00
Inspecciones programadas a las unidades económicas			0.00	0.00	0.00	0.00	0.00

**COMPORTAMIENTO DEL INDICADOR
DESCRIPCIÓN DE LA META ANUAL**

META ANUAL	TRIMESTRE: Abril-Junio			
	AVANCE TRIMESTRAL		AVANCE ACUMULADO	
Programado	Alcanzado	Programado	Alcanzado	SEMAFORO
0.00	0.00	0.00	0.00	0.00

DESCRIPCIÓN DE RESULTADOS Y JUSTIFICACIÓN EN CASO DE VARIACIÓN SUPERIOR A ± 10 % RESPECTO A LO PROGRAMADO

EVALUACION DEL INDICADOR

DEPENDENCIA GENERAL: N00 DIRECCIÓN DE DESARROLLO ECONOMICO

DEPENDENCIA AUXILIAR: 132 Desarrollo Comercial y de Servicios, N00 Direccion General de Desarrollo y Fomento Economico

ELABORÓ

 Lic. Diego Esquivel Contreras

NO. BO

 Sandra Cruz Montiel



MUNICIPIO DE AYTO: SAN JOSE DEL RINCON

PILAR DE DESARROLLO / EJE TRANSVERSAL: 2 Pilar 2: Económico

TEMA DE DESARROLLO: Desarrollo económico

PROGRAMA PRESUPUESTARIO: 03040201 Modernización industrial

PROYECTO PRESUPUESTARIO: 0304020102 Fortalecimiento a la micro y pequeña empresa

OBJETIVO DEL PROGRAMA PRESUPUESTARIO: Agrupa los proyectos orientados a fomentar una cultura empresarial que asegure el desarrollo del comercio y la modernización industrial para proyectar y atraer inversión productiva extranjera, nacional y local, con fuerte impulso de las exportaciones, donde las cadenas productivas concreten el fortalecimiento de las micro, pequeñas, medianas y grandes empresas con absoluto apego a la normatividad

DEPENDENCIA GENERAL: N00 DIRECCIÓN DE DESARROLLO ECONOMICO

DEPENDENCIA AUXILIAR: 132 Desarrollo Comercial y de Servicios, N00 Dirección General de Desarrollo y Fomento Económico

ESTRUCTURA DEL INDICADOR

NOMBRE DEL INDICADOR: Porcentaje de verificaciones para prevenir sanciones a las unidades económicas

FÓRMULA DEL CÁLCULO: (Verificaciones realizadas/Verificaciones programadas) * 100

INTERPRETACIÓN: Verificación del comercio en el Municipio.

DIMENSIÓN QUE ATIENDE: Eficiencia

DE COMPARACIÓN: Municipal

AMBITO GEOGRAFICO: RURAL

COBERTURA: 100082

LINEA BASE: 0

Numero: NA 3.5

FRECUENCIA DE MEDICIÓN: Trimestral

Pbrm-08b FICHA TECNICA DE SEGUIMIENTO DE INDICADORES 2023 DE GESTIÓN O ESTRATEGICO

TIPO DE FICHA: OSFEM

0304020104 Fortalecimiento al Comercio

COMPORTAMIENTO DE LAS VARIABLES DURANTE EL TRIMESTRE: Abril-Junio

VARIABLE	UNIDAD DE MEDIDA	OPERACION	META ANUAL	AVANCE TRIMESTRAL		AVANCE ACUMULADO	
				Programado	%	Programado	%
Verificaciones realizadas	Visita	Sumable	141.00	35.00	24.82	35.00	100.00
Verificaciones programadas	Visita	Sumable	141.00	35.00	24.82	35.00	100.00

COMPORTAMIENTO DEL INDICADOR

DESCRIPCIÓN DE LA META ANUAL

Verificación del comercio en el Municipio.

META ANUAL	AVANCE TRIMESTRAL		AVANCE ACUMULADO	
	Programado	EF%	Programado	EF%
100.00	100.00	100.00	100.00	100.00

SEMAFORO verde

EVALUACION DEL INDICADOR

SE CUMPLE CON LO ESTABLECIDO

DEPENDENCIA GENERAL: N00 DIRECCIÓN DE DESARROLLO ECONOMICO

DEPENDENCIA AUXILIAR: 132 Desarrollo Comercial y de Servicios, N00 Dirección General de Desarrollo y Fomento Económico

ELABORÓ

 Lic. Diego Esquivel Contreras

10.30

 Sandra Cruz Montiel



MUNICIPIO DE AYTO: SAN JOSE DEL RINCON

PILAR DE DESARROLLO / EJE TRANSVERSAL: 3 Pilar 3: Territorial

TEMA DE DESARROLLO: Ciudades y comunidades sostenibles

PROGRAMA PRESUPUESTARIO: 03050101 Modernización de la movilidad y el transporte terrestre

PROYECTO PRESUPUESTARIO: 030501010105 Apoyo municipal a las políticas para el desarrollo del transporte

OBJETIVO DEL PROGRAMA PRESUPUESTARIO: Comprende las acciones orientadas a la modernización y optimización del servicio transporte terrestre, a través de la coordinación intergubernamental para la organización técnica oportuna y racional que contribuya a la eficiencia y calidad en la prestación del servicio de transporte público.

DEPENDENCIA GENERAL: F00 DESARROLLO URBANO Y OBRAS PUBLICAS

DEPENDENCIA AUXILIAR: 154 Validad y Transporte

ESTRUCTURA DEL INDICADOR

NOMBRE DEL INDICADOR: Porcentaje de convenios suscritos de colaboración con los permisionarios del servicio público de transporte de personas.

FÓRMULA DEL CÁLCULO: (Convenios de colaboración suscritos con los permisionarios del servicio de transporte público/Convenios de colaboración gestionados con los permisionarios del servicio de transporte público) *100

INTERPRETACIÓN:

DIMENSIÓN QUE ATIENDE: Eficiencia

DESCRIPCIÓN DEL FACTOR DE COMPARACIÓN:

AMBITO GEOGRAFICO:

COBERTURA:

LÍNEA BASE

Numero: NC 1 No aplica

FRECUENCIA DE MEDICIÓN: Semestral

Pbrm-08b FICHA TECNICA DE SEGUIMIENTO DE INDICADORES 2023 DE GESTIÓN O ESTRATEGICO

TIPO DE FICHA: OSFEM

COMPORTAMIENTO DE LAS VARIABLES DURANTE EL TRIMESTRE: Abril-Junio

VARIABLE	UNIDAD DE MEDIDA	OPERACION	META ANUAL	AVANCE TRIMESTRAL		AVANCE ACUMULADO	
				Programado	% Alcanzado	Programado	% Alcanzado
Convenios de colaboración suscritos con los permisionarios del servicio de transporte público			0.00	0.00	0.00	0.00	0.00
Convenios de colaboración gestionados con los permisionarios del servicio de transporte público			0.00	0.00	0.00	0.00	0.00

COMPORTAMIENTO DEL INDICADOR

DESCRIPCION DE LA META ANUAL

META ANUAL	AVANCE TRIMESTRAL			AVANCE ACUMULADO		
	Programado	Alcanzado	EF%	Programado	Alcanzado	EF%
0.00	0.00	0.00	0.00	0.00	0.00	0.00

DESCRIPCIÓN DE RESULTADOS Y JUSTIFICACIÓN EN CASO DE VARIACIÓN SUPERIOR A ± 10 % RESPECTO A LO PROGRAMADO

EVALUACION DEL INDICADOR

DEPENDENCIA GENERAL: F00 DESARROLLO URBANO Y OBRAS PUBLICAS

DEPENDENCIA AUXILIAR: 154 Validad y Transporte

ELABORO

Ing. Mauricio Reyes-Vázquez

Sandra Cruz Montiel



MUNICIPIO DE AYTO: SAN JOSE DEL RINCON

PbRm-08b FICHA TECNICA DE SEGUIMIENTO DE INDICADORES 2023 DE GESTIÓN O ESTRATEGICO

TIPO DE FICHA: OSFEM

PILAR DE DESARROLLO / EJE TRANSVERSAL: 3 Pilar 3: Territorial

TEMA DE DESARROLLO: Ciudades y comunidades sostenibles

PROGRAMA PRESUPUESTARIO: 03050101 Modernización de la movilidad y el transporte terrestre

PROYECTO PRESUPUESTARIO: 030501010105 Apoyo municipal a las políticas para el desarrollo del transporte

OBJETIVO DEL PROGRAMA PRESUPUESTARIO: Comprende las acciones orientadas a la modernización y optimización del servicio transporte terrestre, a través de la coordinación intergubernamental para la organización técnica oportuna y racional que contribuya a la eficiencia y calidad en la prestación del servicio de transporte público.

F00 DESARROLLO URBANO Y OBRAS PUBLICAS

154 Vialidad y Transporte

DEPENDENCIA GENERAL:

DEPENDENCIA AUXILIAR:

ESTRUCTURA DEL INDICADOR

NOMBRE DEL INDICADOR: Porcentaje de estudios de movilidad urbana realizados.

FÓRMULA DEL CÁLCULO: (Estudios de movilidad urbana realizados/Estudios de movilidad urbana gestionados) *100

INTERPRETACIÓN: Reunión con líderes de las bases de taxis en el Municipio.

DIMENSIÓN QUE ATIENDE: Eficiencia

DE COMPARACIÓN: Municipal

AMBITO GEOGRAFICO: rural

COBERTURA: 100082

LINEA BASE: 0

FRECUENCIA DE MEDICIÓN: Semestral

Numero: NC 2

COMPORTAMIENTO DE LAS VARIABLES DURANTE EL TRIMESTRE: Abril-Junio

VARIABLE	UNIDAD DE MEDIDA	OPERACION	META ANUAL	AVANCE TRIMESTRAL		AVANCE ACUMULADO	
				Programado	%	Programado	%
Estudios de movilidad urbana realizados	Reunión	Sumable	4.00	2.00	50.00	2.00	50.00
Estudios de movilidad urbana gestionados	Reunión	Sumable	4.00	2.00	50.00	2.00	50.00

COMPORTAMIENTO DEL INDICADOR

DESCRIPCION DE LA META ANUAL

Reunión con líderes de las bases de taxis en el Municipio.

META ANUAL	AVANCE TRIMESTRAL		AVANCE ACUMULADO	
	Programado	Alcanzado	Programado	Alcanzado
100.00	100.00	100.00	100.00	100.00

DESCRIPCION DE RESULTADOS Y JUSTIFICACION EN CASO DE VARIACION SUPERIOR A ± 10 % RESPECTO A LO PROGRAMADO

Estudios de movilidad urbana realizados

EVALUACION DEL INDICADOR

Se lleva acabo de acuerdo a lo programado

DEPENDENCIA GENERAL: F00 DESARROLLO URBANO Y OBRAS PUBLICAS

DEPENDENCIA AUXILIAR: 154 Vialidad y Transporte

ELABORÓ

Ing. Mauricio Reyes Jazquez

Sandra Cruz Montiel



MUNICIPIO DE AYTO: SAN JOSE DEL RINCON

PbRm-08b FICHA TECNICA DE SEGUIMIENTO DE INDICADORES 2023 DE GESTIÓN O ESTRATEGICO

TIPO DE FICHA: OSFEM

PILAR DE DESARROLLO / EJE TRANSVERSAL: 3 Pilar 3: Territorial

TEMA DE DESARROLLO: Ciudades y comunidades sostenibles

PROGRAMA PRESUPUESTARIO: 03050101 Modernización de la movilidad y el transporte terrestre

PROYECTO PRESUPUESTARIO: 030501010105 Apoyo municipal a las políticas para el desarrollo del transporte

OBJETIVO DEL PROGRAMA PRESUPUESTARIO: Comprende las acciones orientadas a la modernización y optimización del servicio transporte terrestre, a través de la coordinación intergubernamental para la organización técnica oportuna y racional que contribuya a la eficiencia y calidad en la prestación del servicio de transporte público.

DEPENDENCIA GENERAL: F00 DESARROLLO URBANO Y OBRAS PUBLICAS

DEPENDENCIA AUXILIAR: 154 Vialidad y Transporte

ESTRUCTURA DEL INDICADOR

NOMBRE DEL INDICADOR: Porcentaje de estudios costo-beneficio realizados.

FÓRMULA DEL CÁLCULO: (Estudios de costo-beneficio realizados /Estudios de costo-beneficio programados) *100

INTERPRETACIÓN:

DIMENSIÓN QUE ATIENDE: Eficiencia

DESCRIPCIÓN DEL FACTOR DE COMPARACIÓN:

AMBITO GEOGRAFICO:

COBERTURA:

LINEA BASE

Numero: NA 1.1 No aplica

FRECUENCIA DE MEDICIÓN: Trimestral

COMPORTAMIENTO DE LAS VARIABLES DURANTE EL TRIMESTRE: Abril-Junio

VARIABLE	UNIDAD DE MEDIDA	OPERACION	META ANUAL	AVANCE TRIMESTRAL		AVANCE ACUMULADO	
				Programado	% Alcanzado	Programado	% Alcanzado
Estudios de costo-beneficio realizados			0.00	0.00	0.00	0.00	0.00
Estudios de costo-beneficio programados			0.00	0.00	0.00	0.00	0.00

COMPORTAMIENTO DEL INDICADOR DESCRIPCIÓN DE LA META ANUAL

META ANUAL	TRIMESTRE: Abril-Junio			
	AVANCE TRIMESTRAL		AVANCE ACUMULADO	
0.00	Programado	Alcanzado	Programado	Alcanzado
	0.00	0.00	0.00	0.00
			EF%	SEMAFORO
			0.00	0.00

DESCRIPCIÓN DE RESULTADOS Y JUSTIFICACIÓN EN CASO DE VARIACIÓN SUPERIOR A ± 10 % RESPECTO A LO PROGRAMADO

EVALUACION DEL INDICADOR

DEPENDENCIA GENERAL: F00 DESARROLLO URBANO Y OBRAS PUBLICAS

DEPENDENCIA AUXILIAR: 154 Vialidad y Transporte

ELABORÓ

Ing. Mauricio Reyes Jazquez

VO. PO.

Sandra Cruz Montiel



MUNICIPIO DE AYTO: SAN JOSE DEL RINCON

PbRm-08b FICHA TECNICA DE SEGUIMIENTO DE INDICADORES 2023 DE GESTIÓN O ESTRATEGICO

TIPO DE FICHA: OSFEM

PILAR DE DESARROLLO /EJE TRANSVERSAL: 3 Pilar 3: Territorial

TEMA DE DESARROLLO: Ciudades y comunidades sostenibles

PROGRAMA PRESUPUESTARIO: 03050101 Modernización de la movilidad y el transporte terrestre

PROYECTO PRESUPUESTARIO: 030501010105 Apoyo municipal a las políticas para el desarrollo del transporte

OBJETIVO DEL PROGRAMA PRESUPUESTARIO: Comprende las acciones orientadas a la modernización y optimización del servicio transporte terrestre, a través de la coordinación intergubernamental para la organización técnica oportuna y racional que contribuya a la eficiencia y calidad en la prestación del servicio de transporte público.

DEPENDENCIA GENERAL: F00 DESARROLLO URBANO Y OBRAS PUBLICAS

DEPENDENCIA AUXILIAR: 154 Vialidad y Transporte

ESTRUCTURA DEL INDICADOR

NOMBRE DEL INDICADOR: Porcentaje de propuestas de financiamiento para la modernización de la infraestructura del transporte público aceptadas.

FÓRMULA DEL CÁLCULO: (Propuestas de financiamiento para la modernización de la infraestructura para el servicio del transporte público terrestre aceptadas/Propuestas de financiamiento para la modernización de la infraestructura para el servicio de transporte público terrestre presentadas) *100

INTERPRETACIÓN:

DIMENSIÓN QUE ATIENDE: Eficiencia

DESCRIPCIÓN DEL FACTOR DE COMPARACIÓN:

AMBITO GEOGRAFICO:

COBERTURA:

LINEA BASE

Numero: NA 1.2 No aplica

FRECUENCIA DE MEDICIÓN: Trimestral

COMPORTAMIENTO DE LAS VARIABLES DURANTE EL TRIMESTRE: Abril-Junio

VARIABLE	UNIDAD DE MEDIDA	OPERACION	META ANUAL	AVANCE TRIMESTRAL		AVANCE ACUMULADO	
				Programado	% Alcanzado	Programado	% Alcanzado
Propuestas de financiamiento para la modernización de la infraestructura para el servicio del transporte público terrestre aceptadas			0.00	0.00	0.00	0.00	0.00
Propuestas de financiamiento para la modernización de la infraestructura para el servicio del transporte público terrestre presentadas			0.00	0.00	0.00	0.00	0.00

COMPORTAMIENTO DEL INDICADOR

DESCRIPCION DE LA META ANUAL

META ANUAL	TRIMESTRE: Abril-Junio			
	AVANCE TRIMESTRAL		AVANCE ACUMULADO	
0.00	Programado	Alcanzado	Programado	Alcanzado
	0.00	0.00	0.00	0.00
DESCRIPCION DE RESULTADOS Y JUSTIFICACIÓN EN CASO DE VARIACIÓN SUPERIOR A ± 10 % RESPECTO A LO PROGRAMADO	EF%	SEMAFORO	EF%	SEMAFORO
	0.00	0.00	0.00	0.00

EVALUACION DEL INDICADOR

DEPENDENCIA GENERAL: F00 DESARROLLO URBANO Y OBRAS PUBLICAS

DEPENDENCIA AUXILIAR: 154 Vialidad y Transporte

ELABORO

Ing. Mauricio Reyes Vazquez

REVISOR

Sandra Cruz Montiel



MUNICIPIO DE AYTO: SAN JOSE DEL RINCON

PBrm-08b FICHA TECNICA DE SEGUIMIENTO DE INDICADORES 2023 DE GESTIÓN O ESTRATEGICO

TIPO DE FICHA: OSFEM

PILAR DE DESARROLLO / EJE TRANSVERSAL: 3 Pilar 3: Territorial

TEMA DE DESARROLLO: Ciudades y comunidades sostenibles

PROGRAMA PRESUPUESTARIO: 03050101 Modernización de la movilidad y el transporte terrestre

PROYECTO PRESUPUESTARIO: 030501010105 Apoyo municipal a las políticas para el desarrollo del transporte

OBJETIVO DEL PROGRAMA PRESUPUESTARIO: Comprende las acciones orientadas a la modernización y optimización del servicio transporte terrestre, a través de la coordinación intergubernamental para la organización técnica oportuna y racional que contribuya a la eficiencia y calidad en la prestación del servicio de transporte público.

DEPENDENCIA GENERAL: F00 DESARROLLO URBANO Y OBRAS PUBLICAS

DEPENDENCIA AUXILIAR: 154 Vialidad y Transporte

ESTRUCTURA DEL INDICADOR

NOMBRE DEL INDICADOR: Porcentaje de financiamiento para la modernización del servicio de transporte público terrestre obtenido.

FÓRMULA DEL CÁLCULO: (Financiamiento obtenido para la modernización de la infraestructura para el servicio del transporte público terrestre/Financiamiento gestionado para la modernización de la infraestructura para el servicio de transporte público terrestre)*100

INTERPRETACIÓN:

DIMENSIÓN QUE ATIENDE: Eficiencia

DESCRIPCIÓN DEL FACTOR DE COMPARACIÓN:

AMBITO GEOGRAFICO:

COBERTURA:

LINEA BASE

FRECUENCIA DE MEDICIÓN: Trimestral

Numero: NA 1.3 No aplica

COMPORTAMIENTO DE LAS VARIABLES DURANTE EL TRIMESTRE: Abril-Junio

VARIABLE	UNIDAD DE MEDIDA	OPERACION	META ANUAL	AVANCE TRIMESTRAL		AVANCE ACUMULADO	
				Programado	% Alcanzado	Programado	% Alcanzado
Financiamiento obtenido para la modernización de la infraestructura para el servicio del transporte público terrestre			0.00	0.00	0.00	0.00	0.00
Financiamiento gestionado para la modernización de la infraestructura para el servicio del transporte público terrestre			0.00	0.00	0.00	0.00	0.00

**COMPORTAMIENTO DEL INDICADOR
DESCRIPCION DE LA META ANUAL**

META ANUAL	TRIMESTRE: Abril-Junio			
	AVANCE TRIMESTRAL		AVANCE ACUMULADO	
0.00	Programado	Alcanzado	Programado	Alcanzado
	0.00	0.00	0.00	0.00
				SEMAFORO
				0.00

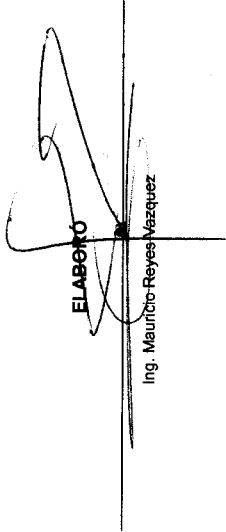
DESCRIPCIÓN DE RESULTADOS Y JUSTIFICACIÓN EN CASO DE VARIACIÓN SUPERIOR A ± 10 % RESPECTO A LO PROGRAMADO

EVALUACION DEL INDICADOR


DEPENDENCIA GENERAL: F00 DESARROLLO URBANO Y OBRAS PUBLICAS

DEPENDENCIA AUXILIAR: 154 Vialidad y Transporte

ELABORÓ



Ing. Mauricio Reyes Vazquez



Sandra Cruz Montiel



MUNICIPIO DE AYTO: SAN JOSE DEL RINCON

PILAR DE DESARROLLO / EJE TRANSVERSAL: 3 Pilar 3: Territorial

TEMA DE DESARROLLO: Ciudades y comunidades sostenibles

PROGRAMA PRESUPUESTARIO: 03050101 Modernización de la movilidad y el transporte terrestre

PROYECTO PRESUPUESTARIO: 030501010105 Apoyo municipal a las políticas para el desarrollo del transporte

OBJETIVO DEL PROGRAMA PRESUPUESTARIO: Comprende las acciones orientadas a la modernización y optimización del servicio transporte terrestre, a través de la coordinación intergubernamental para la organización técnica oportuna y racional que contribuya a la eficiencia y calidad en la prestación del servicio de transporte público.

DEPENDENCIA GENERAL: F00 DESARROLLO URBANO Y OBRAS PUBLICAS

DEPENDENCIA AUXILIAR: 154 Vialidad y Transporte

ESTRUCTURA DEL INDICADOR

NOMBRE DEL INDICADOR: Porcentaje de rutas de movilidad urbana habilitadas.

FÓRMULA DEL CÁLCULO: (Rutas de movilidad urbana habilitadas/Rutas de movilidad urbana requeridas) *100

INTERPRETACIÓN: Rutas de movilidad urbanas habilitadas.

DIMENSIÓN QUE ATIENDE: Eficiencia

DE COMPARACIÓN: Municipal

AMBITO GEOGRAFICO: RURAL

COBERTURA: 100082

LINEA BASE: 0

Numero: NA 2.1

FRECUENCIA DE MEDICIÓN: Trimestral

TIPO DE FICHA: OSFEM

COMPORTAMIENTO DE LAS VARIABLES DURANTE EL TRIMESTRE: Abril-Junio

VARIABLE	UNIDAD DE MEDIDA	OPERACION	META ANUAL	AVANCE TRIMESTRAL		AVANCE ACUMULADO	
				Programado	%	Programado	%
Rutas de movilidad urbana habilitadas	Reporte	Sumable	1.00	0.00	0.00	1.00	100.00
Rutas de movilidad urbana requeridas	Reporte	Sumable	1.00	0.00	0.00	1.00	100.00

COMPORTAMIENTO DEL INDICADOR

DESCRIPCION DE LA META ANUAL

Rutas de movilidad urbanas habilitadas.

META ANUAL	AVANCE TRIMESTRAL		AVANCE ACUMULADO	
	Programado	EF%	Programado	EF%
100.00	0.00	0.00	100.00	100.00

DESCRIPCIÓN DE RESULTADOS Y JUSTIFICACIÓN EN CASO DE VARIACIÓN SUPERIOR A ± 10 % RESPECTO A LO PROGRAMADO
SE REALIZA MAPEO DE RUTAS

EVALUACION DEL INDICADOR

SE CUMPLE CON LO ESTABLECIDO

DEPENDENCIA GENERAL: F00 DESARROLLO URBANO Y OBRAS PUBLICAS

DEPENDENCIA AUXILIAR: 154 Vialidad y Transporte

ELABORO

Ing. Mauricio Reyes Vazquez

VO: BO

Sandra Cruz Montiel



MUNICIPIO DE AYTO: SAN JOSE DEL RINCÓN

Pbrm-08b FICHA TECNICA DE SEGUIMIENTO DE INDICADORES 2023 DE GESTIÓN O ESTRATEGICO

TIPO DE FICHA: OSFEM

PILAR DE DESARROLLO / EJE TRANSVERSAL: 3 Pilar 3: Territorial

TEMA DE DESARROLLO: Ciudades y comunidades sostenibles

PROGRAMA PRESUPUESTARIO: 03050101 Modernización de la movilidad y el transporte terrestre

PROYECTO PRESUPUESTARIO: 030501010105 Apoyo municipal a las políticas para el desarrollo del transporte

OBJETIVO DEL PROGRAMA PRESUPUESTARIO: Comprende las acciones orientadas a la modernización y optimización del servicio transporte terrestre, a través de la coordinación intergubernamental para la organización técnica oportuna y racional que contribuya a la eficiencia y calidad en la prestación del servicio de transporte público.

DEPENDENCIA GENERAL: F00 DESARROLLO URBANO Y OBRAS PUBLICAS

DEPENDENCIA AUXILIAR: 154 Vialidad y Transporte

ESTRUCTURA DEL INDICADOR

NOMBRE DEL INDICADOR: Porcentaje de equipamiento urbano obtenido para eficientar la movilidad.

FÓRMULA DEL CÁLCULO: (Equipamiento urbano obtenido para eficientar la movilidad/Equipamiento urbano requerido) *100

INTERPRETACIÓN: Licencias para operadores de servicios públicos.

DIMENSIÓN QUE ATIENDE: Eficiencia

DESCRIPCIÓN DEL FACTOR DE COMPARACIÓN: Municipal

AMBITO GEOGRAFICO: RURAL

COBERTURA: 100082

LINEA BASE: 0

FRECUENCIA DE MEDICIÓN: Trimestral

Numero: NA 2.2

COMPORTAMIENTO DE LAS VARIABLES DURANTE EL TRIMESTRE: Abril-Junio

VARIABLE	UNIDAD DE MEDIDA	OPERACION	META ANUAL	AVANCE TRIMESTRAL		AVANCE ACUMULADO	
				Programado	%	Programado	%
Equipamiento urbano obtenido para eficientar la movilidad	Unidad	Sumable	2.00	0.00	0.00	1.00	50.00
Equipamiento urbano requerido	Unidad	Sumable	2.00	0.00	0.00	1.00	50.00

COMPORTAMIENTO DEL INDICADOR

DESCRIPCION DE LA META ANUAL

Licencias para operadores de servicios públicos.

META ANUAL	AVANCE TRIMESTRAL		AVANCE ACUMULADO		SEMAFORO
	Programado	Alcanzado	Programado	Alcanzado	
100.00	0.00	0.00	100.00	100.00	verde

DESCRIPCIÓN DE RESULTADOS Y JUSTIFICACIÓN EN CASO DE VARIACIÓN SUPERIOR A ± 10 % RESPECTO A LO PROGRAMADO SE GESTIONA UN ESTUDIO TECNICO EJECUTIVO DE MOVILIDAD

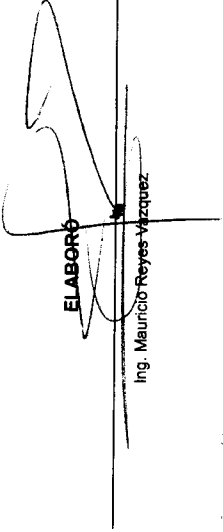
SE CUMPLE CON LO ESTABLECIDO

DEPENDENCIA GENERAL: F00 DESARROLLO URBANO Y OBRAS PUBLICAS

DEPENDENCIA AUXILIAR: 154 Vialidad y Transporte

EVALUACION DEL INDICADOR

ELABORÓ



Ing. Mauricio Reyes-Vazquez



Sandra Cruz Montiel



MUNICIPIO DE AYTO. SAN JOSE DEL RINCÓN **PbRm-08b FICHA TECNICA DE SEGUIMIENTO DE INDICADORES 2023 DE GESTIÓN O ESTRATEGICO**

TIPO DE FICHA: OSFEM

PILAR DE DESARROLLO / EJE TRANSVERSAL: 2 Pilar 2: Económico
TEMA DE DESARROLLO: Desarrollo económico
PROGRAMA PRESUPUESTARIO: 03070101 Fomento turístico
PROYECTO PRESUPUESTARIO: 0307010101 Promoción e información turística
OBJETIVO DEL PROGRAMA PRESUPUESTARIO: Integra los proyectos que lleva a cabo el Gobierno Municipal para impulsar la inversión social y privada que incremente la calidad de los servicios turísticos, desarrollando nuevos destinos altamente competitivos que generen ingresos y empleo para la población, a través de acciones tendientes a mejorar, diversificar y consolidar la oferta de infraestructura turística con una regulación administrativa
DEPENDENCIA GENERAL: N00 DIRECCIÓN DE DESARROLLO ECONOMICO
DEPENDENCIA AUXILIAR: 149 Fomento Turístico

ESTRUCTURA DEL INDICADOR

NOMBRE DEL INDICADOR: Porcentaje de programas de carácter divulgatorio implementados.
FÓRMULA DEL CÁLCULO: (Programas de carácter divulgatorio implementados/Programas divulgatorios diseñados)*100
INTERPRETACIÓN: Programas divulgatorios diseñados.
DIMENSIÓN QUE ATIENDE: Eficiencia
DESCRIPCIÓN DEL FACTOR DE COMPARACIÓN: Municipal
AMBITO GEOGRAFICO: rural
COBERTURA: 100082
LINEA BASE: 0
FRECUENCIA DE MEDICIÓN: Semestral

Numero: NC 1

COMPORTAMIENTO DE LAS VARIABLES DURANTE EL TRIMESTRE: Abril-Junio

VARIABLE	UNIDAD DE MEDIDA	OPERACION	META ANUAL	AVANCE TRIMESTRAL		AVANCE ACUMULADO	
				Programado	%	Programado	%
Programas de carácter divulgatorio implementados	Programa	Sumable	1.00	1.00	100.00	1.00	100.00
Programas divulgatorios diseñados	Programa	Sumable	1.00	1.00	100.00	1.00	100.00

Programas divulgatorios diseñados.
COMPORTAMIENTO DEL INDICADOR
DESCRIPCION DE LA META ANUAL

TRIMESTRE: Abril-Junio

META ANUAL	AVANCE TRIMESTRAL		AVANCE ACUMULADO	
	Programado	Alcanzado	Programado	Alcanzado
100.00	100.00	100.00	100.00	100.00

DESCRIPCION DE RESULTADOS Y JUSTIFICACION EN CASO DE VARIACION SUPERIOR A + 10 % RESPECTO A LO PROGRAMADO
Programas de carácter divulgatorio implementados

EVALUACION DEL INDICADOR

Se lleva acavo de acuerdo a lo programado
DEPENDENCIA GENERAL: N00 DIRECCIÓN DE DESARROLLO ECONOMICO
DEPENDENCIA AUXILIAR: 149 Fomento Turístico

ELABORÓ

Lic. Diego Esquivel Contreras

Sandra Cruz Montiel



MUNICIPIO DE AYTO: SAN JOSE DEL RINCÓN

PILAR DE DESARROLLO / EJE TRANSVERSAL: 2 Pilar 2: Económico

TEMA DE DESARROLLO: Desarrollo económico

PROGRAMA PRESUPUESTARIO: 03070101 Fomento turístico

PROYECTO PRESUPUESTARIO: 0307010101 Promoción e información turística

OBJETIVO DEL PROGRAMA PRESUPUESTARIO: Integra los proyectos que lleva a cabo el Gobierno Municipal para impulsar la inversión social y privada que incremente la calidad de los servicios turísticos, desarrollando nuevos destinos altamente competitivos que generen ingresos y empleo para la población, a través de acciones tendientes a mejorar, diversificar y consolidar la oferta de infraestructura turística con una regulación administrativa

DEPENDENCIA GENERAL: N00 DIRECCIÓN DE DESARROLLO ECONOMICO

DEPENDENCIA AUXILIAR: 149 Fomento Turístico

TIPO DE FICHA: OSFEM

PbRim-08b FICHA TECNICA DE SEGUIMIENTO DE INDICADORES 2023 DE GESTIÓN O ESTRATEGICO

ESTRUCTURA DEL INDICADOR

NOMBRE DEL INDICADOR: Porcentaje de convenios celebrados en materia de fomento turístico.

FÓRMULA DEL CÁLCULO: (Convenios celebrados/Convenios diseñados)*100

INTERPRETACIÓN: Firma de convenios diseñados.

DIMENSIÓN QUE ATIENDE: Eficiencia

DESCRIPCIÓN DEL FACTOR DE COMPARACIÓN: Municipal

AMBITO GEOGRAFICO: rural

COBERTURA: 100082

LINEA BASE: 0

FRECUENCIA DE MEDICIÓN: Semestral

Número: NC 2

COMPORTAMIENTO DE LAS VARIABLES DURANTE EL TRIMESTRE: Abril-Junio

VARIABLE	UNIDAD DE MEDIDA	OPERACION	META ANUAL	AVANCE TRIMESTRAL		AVANCE ACUMULADO	
				Programado	% Alcanzado	Programado	% Alcanzado
Convenios celebrados	Convenio	Sumable	1.00	1.00	1.00	1.00	1.00
Convenios diseñados	Convenio	Sumable	1.00	1.00	1.00	1.00	1.00

COMPORTAMIENTO DEL INDICADOR

DESCRIPCIÓN DE LA META ANUAL

Firma de convenios diseñados.

META ANUAL	AVANCE TRIMESTRAL		AVANCE ACUMULADO	
	Programado	Alcanzado	Programado	Alcanzado
100.00	100.00	100.00	100.00	100.00
DESCRIPCIÓN DE RESULTADOS Y JUSTIFICACIÓN EN CASO DE VARIACIÓN SUPERIOR A ± 10 % RESPECTO A LO PROGRAMADO	100.00	verde	100.00	verde
Convenios celebrados	100.00	verde	100.00	verde

EVALUACION DEL INDICADOR

Se lleva acabo de acuerdo a lo programado

DEPENDENCIA GENERAL: N00 DIRECCIÓN DE DESARROLLO ECONOMICO

DEPENDENCIA AUXILIAR: 149 Fomento Turístico

ELABORÓ

 Lic. Diego Esquivel Contreras

VS. VO.

 Sandra Cruz Montiel



MUNICIPIO DE AYTO: SAN JOSE DEL RINCON

PBRm-08b FICHA TECNICA DE SEGUIMIENTO DE INDICADORES 2023 DE GESTIÓN O ESTRATEGICO

TIPO DE FICHA: OSFEM

PILAR DE DESARROLLO / EJE TRANSVERSAL: 2 Pilar 2: Económico

TEMA DE DESARROLLO: Desarrollo económico

PROGRAMA PRESUPUESTARIO: 03070101 Fomento turístico

PROYECTO PRESUPUESTARIO: 0307010101 Promoción e información turística

OBJETIVO DEL PROGRAMA PRESUPUESTARIO: Integra los proyectos que lleva a cabo el Gobierno Municipal para impulsar la inversión social y privada que incremente la calidad de los servicios turísticos, desarrollando nuevos desmos altamente competitivos que generen ingresos y empleo para la población, a través de acciones tendientes a mejorar, diversificar y consolidar la oferta de infraestructura turística con una regulación administrativa.

DEPENDENCIA GENERAL: N00 DIRECCIÓN DE DESARROLLO ECONOMICO

DEPENDENCIA AUXILIAR: 149 Fomento Turístico

ESTRUCTURA DEL INDICADOR

NOMBRE DEL INDICADOR: Porcentaje de visitantes a los sitios de interés del municipio.

FÓRMULA DEL CÁLCULO: (Número de visitantes que asisten a los sitios de interés/Número de visitantes existentes) *100

INTERPRETACIÓN: Número de visitantes según lo estimado con respecto a los registros existentes.

DIMENSIÓN QUE ATIENDE: Eficiencia

DESCRIPCIÓN DEL FACTOR DE COMPARACIÓN: Municipal

AMBITO GEOGRAFICO: rural

COBERTURA: 100082

LINEA BASE: 0

FRECUENCIA DE MEDICIÓN: Semestral

Número: NC 3

COMPORTAMIENTO DE LAS VARIABLES DURANTE EL TRIMESTRE: Abril-Junio

VARIABLE	UNIDAD DE MEDIDA	OPERACION	META ANUAL	AVANCE TRIMESTRAL		AVANCE ACUMULADO	
				Programado	%	Programado	%
Número de visitantes que asisten a los sitios de interés	Visitante	Sumable	15,000.00	8,000.00	53.33	8,000.00	53.33
Número de visitantes estimados	Visitante	Sumable	15,000.00	8,000.00	53.33	8,000.00	53.33

Número de visitantes según lo estimado con respecto a los registros existentes.

COMPORTAMIENTO DEL INDICADOR

DESCRIPCIÓN DE LA META ANUAL

META ANUAL	AVANCE TRIMESTRAL		AVANCE ACUMULADO		SEMAFORO
	Programado	EF%	Programado	EF%	
100.00	100.00	144.38	100.00	144.38	verde

DESCRIPCIÓN DE RESULTADOS Y JUSTIFICACIÓN EN CASO DE VARIACIÓN SUPERIOR A ±10% RESPECTO A LO PROGRAMADO

Número de visitantes que asisten a los sitios de interés

EVALUACION DEL INDICADOR

Se lleva acabo de acuerdo a lo programado

DEPENDENCIA GENERAL: N00 DIRECCIÓN DE DESARROLLO ECONOMICO

DEPENDENCIA AUXILIAR: 149 Fomento Turístico

ELABORÓ

[Firma]

Lic. Diego Esjuivel Contreras

VO. TO.

[Firma]

Sandra Cruz Montiel



MUNICIPIO DE AYTO: SAN JOSE DEL RINCON

PILAR DE DESARROLLO / EJE TRANSVERSAL: 2 Pilar 2: Económico

TEMA DE DESARROLLO: Desarrollo económico

PROGRAMA PRESUPUESTARIO: 03070101 Fomento turístico

PROYECTO PRESUPUESTARIO: 0307010101 Promoción e información turística

OBJETIVO DEL PROGRAMA PRESUPUESTARIO: Integra los proyectos que lleva a cabo el Gobierno Municipal para impulsar la inversión social y privada que incremente la calidad de los servicios turísticos, desarrollando nuevos destinos altamente competitivos que generen ingresos y empleo para la población, a través de acciones tendientes a mejorar, diversificar y consolidar la oferta de infraestructura turística con una regulación administrat

DEPENDENCIA GENERAL: N00 DIRECCIÓN DE DESARROLLO ECONOMICO

DEPENDENCIA AUXILIAR: 149 Fomento Turístico

ESTRUCTURA DEL INDICADOR

NOMBRE DEL INDICADOR: Porcentaje de unidades económicas inscritas en el Padrón Turístico.

FÓRMULA DEL CÁLCULO: (Unidades económicas turísticas empadronadas/Total de Unidades económicas turísticas del municipio)*100

INTERPRETACIÓN: Unidades económicas inscritas en el padrón municipal.

DIMENSIÓN QUE ATIENDE: Eficiencia

DESCRIPCIÓN DEL FACTOR DE COMPARACIÓN: Municipal

AMBITO GEOGRAFICO: RURAL

COBERTURA: 100082

LINEA BASE: 0

FRECUENCIA DE MEDICIÓN: Trimestral

Numero: NA 1.1

COMPORTAMIENTO DE LAS VARIABLES DURANTE EL TRIMESTRE: Abril-Junio

VARIABLE	UNIDAD DE MEDIDA	OPERACION	META ANUAL	AVANCE TRIMESTRAL		AVANCE ACUMULADO				
				Programado	%	Alcanzado	%	Programado	%	
Unidades económicas turísticas empadronadas	Empresa	Sumable	5.00	0.00	0.00	0.00	3.00	60.00	3.00	100.00
Total de Unidades económicas turísticas del municipio	Empresa	Constante	20.00	20.00	100.00	20.00	20.00	100.00	20.00	100.00

**COMPORTAMIENTO DEL INDICADOR
DESCRIPCION DE LA META ANUAL**

META ANUAL	TRIMESTRE: Abril-Junio			
	AVANCE TRIMESTRAL		AVANCE ACUMULADO	
25.00	Programado	Alcanzado	EF%	SEMAFORO
	0.00	0.00	0.00	verde
	15.00	15.00	100.00	verde

DESCRIPCIÓN DE RESULTADOS Y JUSTIFICACIÓN EN CASO DE VARIACIÓN SUPERIOR A ± 10% RESPECTO A LO PROGRAMADO
SE REALIZA EMPADRONAMIENTO DE UNIDADES ECONÓMICAS

EVALUACION DEL INDICADOR

SE DARA SEGUIMIENTO PARA CUMPLIR CON LO ESTABLECIDO

DEPENDENCIA GENERAL: N00 DIRECCIÓN DE DESARROLLO ECONOMICO

DEPENDENCIA AUXILIAR: 149 Fomento Turístico

ELABORÓ

 Lic. Diego Equivel Contreras

VO. BO.

 Sandra Cruz Montiel



MUNICIPIO DE AYTO: SAN JOSE DEL RINCON

PbRm-08b FICHA TECNICA DE SEGUIMIENTO DE INDICADORES 2023 DE GESTIÓN O ESTRATEGICO

TIPO DE FICHA: OSFEM

PILAR DE DESARROLLO / EJE TRANSVERSAL: 2 Pilar 2: Económico
 Tema de desarrollo: Desarrollo económico
 PROGRAMA PRESUPUESTARIO: 03070101 Fomento turístico
 PROYECTO PRESUPUESTARIO: 0307010101 Promoción e información turística
 OBJETIVO DEL PROGRAMA PRESUPUESTARIO: Integra los proyectos que lleva a cabo el Gobierno Municipal para impulsar la inversión social y privada que incremente la calidad de los servicios turísticos, desarrollando nuevos destinos altamente competitivos que generen ingresos y empleo para la población, a través de acciones tendientes a mejorar, diversificar y consolidar la oferta de infraestructura turística con una regulación administrativa
 DEPENDENCIA GENERAL: N00 DIRECCIÓN DE DESARROLLO ECONOMICO
 DEPENDENCIA AUXILIAR: 149 Fomento Turístico

ESTRUCTURA DEL INDICADOR

NOMBRE DEL INDICADOR: Porcentaje de implementación del programa de identidad municipal.
 FÓRMULA DEL CÁLCULO: (Unidades económicas que implementaron la identidad municipal/Total de unidades económicas)*100
 INTERPRETACIÓN: Implementación de identidad municipal por parte de las unidades económicas.
 DIMENSIÓN QUE ATIENDE: Eficiencia
 DESCRIPCIÓN DEL FACTOR DE COMPARACIÓN: Municipal
 AMBITO GEOGRAFICO: RURAL
 COBERTURA: 100082
 LINEA BASE: 0

FRECUENCIA DE MEDICIÓN: Trimestral

Numero: NA 1.2

COMPORTAMIENTO DE LAS VARIABLES DURANTE EL TRIMESTRE: Abril-Junio

VARIABLE	UNIDAD DE MEDIDA	OPERACION	META ANUAL	AVANCE TRIMESTRAL		AVANCE ACUMULADO	
				Programado	%	Alcanzado	%
Unidades económicas que implementaron la identidad municipal	Programa	Sumable	2.00	1.00	50.00	1.00	100.00
Total de unidades económicas	Empresa	Constante	20.00	20.00	100.00	20.00	100.00

COMPORTAMIENTO DEL INDICADOR
DESCRIPCIÓN DE LA META ANUAL

Implementación de identidad municipal por parte de las unidades económicas.

META ANUAL	TRIMESTRE: Abril-Junio			
	AVANCE TRIMESTRAL		AVANCE ACUMULADO	
10.00	Programado	Alcanzado	Programado	Alcanzado
	5.00	5.00	5.00	5.00
	EF%	SEMAFORO	EF%	SEMAFORO
	100.00	verde	100.00	verde

DESCRIPCIÓN DE RESULTADOS Y JUSTIFICACIÓN EN CASO DE VARIACIÓN SUPERIOR A ± 10 % RESPECTO A LO PROGRAMADO
SE REGISTRAN UNIDADES ECONOMICAS

EVALUACION DEL INDICADOR

SE DARA SEGUIMIENTO PARA CUMPLIR CON LO ESTABLECIDO

DEPENDENCIA GENERAL: N00 DIRECCIÓN DE DESARROLLO ECONOMICO
 DEPENDENCIA AUXILIAR: 149 Fomento Turístico

ELABORÓ

 Lic. Diego Esquivel Contreras

VERBO

 Sandra Cruz Montiel



MUNICIPIO DE AYTO: SAN JOSE DEL RINCON

PbRm-08b FICHA TECNICA DE SEGUIMIENTO DE INDICADORES 2023 DE GESTIÓN O ESTRATEGICO

TIPO DE FICHA: OSFEM

PILAR DE DESARROLLO / EJE TRANSVERSAL: 2 Pilar 2: Económico
 Tema de Desarrollo: Desarrollo económico
 PROGRAMA PRESUPUESTARIO: 03070101 Fomento turístico
 PROYECTO PRESUPUESTARIO: 0307010101 Promoción e información turística
 OBJETIVO DEL PROGRAMA PRESUPUESTARIO: Integra los proyectos que lleva a cabo el Gobierno Municipal para impulsar la inversión social y privada que incremente la calidad de los servicios turísticos, desarrollando nuevos destinos altamente competitivos que generen ingresos y empleo para la población, a través de acciones tendientes a mejorar, diversificar y consolidar la oferta de infraestructura turística con una regulación administrativa
 DEPENDENCIA GENERAL: N00 DIRECCIÓN DE DESARROLLO ECONOMICO
 DEPENDENCIA AUXILIAR: 149 Fomento Turístico

ESTRUCTURA DEL INDICADOR

NOMBRE DEL INDICADOR: Porcentaje de apoyos entregados en materia de fomento turístico.
 FÓRMULA DEL CÁLCULO: (Número de apoyos otorgados/Solicitudes de apoyo recibidas) *100
 INTERPRETACIÓN:
 DIMENSIÓN QUE ATIENDE: Eficiencia
 DESCRIPCIÓN DEL FACTOR DE COMPARACIÓN:
 AMBITO GEOGRAFICO:
 COBERTURA:
 LINEA BASE

FRECUENCIA DE MEDICIÓN: Trimestral

Numero: NA 1.3 No aplica

COMPORTAMIENTO DE LAS VARIABLES DURANTE EL TRIMESTRE: Abril-Junio

VARIABLE	UNIDAD DE MEDIDA	OPERACION	META ANUAL	AVANCE TRIMESTRAL		AVANCE ACUMULADO	
				Programado	% Alcanzado	Programado	% Alcanzado
Numero de apoyos otorgados			0.00	0.00	0.00	0.00	0.00
Solicitudes de apoyo recibidas			0.00	0.00	0.00	0.00	0.00

COMPORTAMIENTO DEL INDICADOR DESCRIPCION DE LA META ANUAL

TRIMESTRE: Abril-Junio

META ANUAL	AVANCE TRIMESTRAL			AVANCE ACUMULADO		
	Programado	Alcanzado	EF%	Programado	Alcanzado	EF%
0.00	0.00	0.00	0.00	0.00	0.00	0.00

DESCRIPCION DE RESULTADOS Y JUSTIFICACION EN CASO DE VARIACION SUPERIOR A ± 10 % RESPECTO A LO PROGRAMADO

EVALUACION DEL INDICADOR

DEPENDENCIA GENERAL: N00 DIRECCIÓN DE DESARROLLO ECONOMICO
 DEPENDENCIA AUXILIAR: 149 Fomento Turístico

ELABORÓ:
 Lic. Diego Esquivel Contreras

VO. PO.
 Sandra Cruz Montiel



MUNICIPIO DE AYTO: SAN JOSE DEL RINCON **PbRm-08b FICHA TECNICA DE SEGUIMIENTO DE INDICADORES 2023 DE GESTIÓN O ESTRATEGICO**

TIPO DE FICHA: OSFEM

PILAR DE DESARROLLO / EJE TRANSVERSAL: 2 Pilar 2: Económico
TEMA DE DESARROLLO: Desarrollo económico
PROGRAMA PRESUPUESTARIO: 03070101 Fomento turístico
PROYECTO PRESUPUESTARIO: 0307010101 Promoción e información turística
OBJETIVO DEL PROGRAMA PRESUPUESTARIO: Integra los proyectos que lleva a cabo el Gobierno Municipal para impulsar la inversión social y privada que incremente la calidad de los servicios turísticos, desarrollando nuevos destinos altamente competitivos que generen ingresos y empleo para la población, a través de acciones tendientes a mejorar, diversificar y consolidar la oferta de infraestructura turística con una regulación administrativa
DEPENDENCIA GENERAL: N00 DIRECCIÓN DE DESARROLLO ECONOMICO
DEPENDENCIA AUXILIAR: 149 Fomento Turístico

ESTRUCTURA DEL INDICADOR

NOMBRE DEL INDICADOR: Porcentaje de Turistas beneficiados con descuentos concertados.
FÓRMULA DEL CÁLCULO: (Turistas beneficiados/Total de visitantes al municipio)*100
INTERPRETACIÓN:

DIMENSIÓN QUE ATIENDE: Eficiencia
DESCRIPCIÓN DEL FACTOR DE COMPARACIÓN:
AMBITO GEOGRAFICO:
COBERTURA:
LINEA BASE:

Numero: NA 2.1 **No aplica**
FRECUENCIA DE MEDICIÓN: Trimestral

VARIABLE	UNIDAD DE MEDIDA	OPERACION	META ANUAL	AVANCE TRIMESTRAL		AVANCE ACUMULADO	
				Programado	%	Programado	%
Turistas beneficiados			0.00	0.00	0.00	0.00	0.00
Total de visitantes al municipio			0.00	0.00	0.00	0.00	0.00

COMPORTAMIENTO DEL INDICADOR
DESCRIPCION DE LA META ANUAL

META ANUAL	TRIMESTRE: Abril-Junio			
	AVANCE TRIMESTRAL		AVANCE ACUMULADO	
0.00	Programado	Alcanzado	EF%	SEMAFORO
	0.00	0.00	0.00	0.00

EVALUACION DEL INDICADOR

DEPENDENCIA GENERAL: N00 DIRECCIÓN DE DESARROLLO ECONOMICO
DEPENDENCIA AUXILIAR: 149 Fomento Turístico

ELABORÓ

 Lic. Diego Esquivel Contreras

VO. BO.

 Sandra Cruz Montiel



MUNICIPIO DE AYTO. SAN JOSE DEL RINCÓN

PbRm-08b FICHA TECNICA DE SEGUIMIENTO DE INDICADORES 2023 DE GESTIÓN O ESTRATEGICO

TIPO DE FICHA: OSFEM

PILAR DE DESARROLLO / EJE TRANSVERSAL: 2 Pilar 2: Económico

TEMA DE DESARROLLO: Desarrollo económico

PROGRAMA PRESUPUESTARIO: 03070101 Fomento turístico

PROYECTO PRESUPUESTARIO: 0307010101 Promoción e información turística

OBJETIVO DEL PROGRAMA PRESUPUESTARIO: Integra los proyectos que lleva a cabo el Gobierno Municipal para impulsar la inversión social y privada que incremente la calidad de los servicios turísticos, desarrollando nuevos destinos altamente competitivos que generen ingresos y empleo para la población, a través de acciones tendientes a mejorar, diversificar y consolidar la oferta de infraestructura turística con una regulación administrativa

DEPENDENCIA GENERAL: N00 DIRECCIÓN DE DESARROLLO ECONOMICO

DEPENDENCIA AUXILIAR: 149 Fomento Turístico

ESTRUCTURA DEL INDICADOR

NOMBRE DEL INDICADOR: Porcentaje de convenios turísticos firmados.

FÓRMULA DEL CÁLCULO: (Convenios firmados/Convenios gestionados)*100

INTERPRETACIÓN: Firma de convenios proyectados.

DIMENSIÓN QUE ATIENDE: Eficiencia Municipal

DESCRIPCIÓN DEL FACTOR DE COMPARACIÓN: MUNICIPAL

AMBITO GEOGRAFICO: RURAL

COBERTURA: 100082

LINEA BASE: 0

FRECUENCIA DE MEDICIÓN: Trimestral

Numero: NA 2.2

COMPORTAMIENTO DE LAS VARIABLES DURANTE EL TRIMESTRE: Abril-Junio

VARIABLE	UNIDAD DE MEDIDA	OPERACION	META ANUAL	AVANCE TRIMESTRAL		AVANCE ACUMULADO	
				Programado	%	Programado	%
Convenios firmados	Convenio	Sumable	1.00	0.00	0.00	1.00	100.00
Convenios gestionados	Convenio	Sumable	1.00	0.00	0.00	1.00	100.00

COMPORTAMIENTO DEL INDICADOR

DESCRIPCION DE LA META ANUAL

Firma de convenios proyectados.

META ANUAL	AVANCE TRIMESTRAL		AVANCE ACUMULADO		SEMAFORO
	Programado	Alcanzado	Programado	Alcanzado	
100.00	0.00	0.00	100.00	0.00	verde

DESCRIPCION DE RESULTADOS Y JUSTIFICACION EN CASO DE VARIACION SUPERIOR A + 10 % RESPECTO A LO PROGRAMADO

EVALUACION DEL INDICADOR

SE FIRMO UN CONVENIO

DEPENDENCIA GENERAL: N00 DIRECCIÓN DE DESARROLLO ECONOMICO

DEPENDENCIA AUXILIAR: 149 Fomento Turístico

Lic. Diego Esquivel Contreras

Sandra Cruz Montiel



MUNICIPIO DE AYTO: SAN JOSE DEL RINCON

PILAR DE DESARROLLO / EJE TRANSVERSAL: 2 Pilar 2: Económico

TEMA DE DESARROLLO: Desarrollo económico

PROGRAMA PRESUPUESTARIO: 03070101 Fomento turístico

PROYECTO PRESUPUESTARIO: 0307010101 Promoción e información turística

OBJETIVO DEL PROGRAMA PRESUPUESTARIO: Integra los proyectos que lleva a cabo el Gobierno Municipal para impulsar la inversión social y privada que incremente la calidad de los servicios turísticos, desarrollando nuevos destinos altamente competitivos que generen ingresos y empleo para la población, a través de acciones tendientes a mejorar, diversificar y consolidar la oferta de infraestructura turística con una regulación administrativa

DEPENDENCIA GENERAL: N00 DIRECCIÓN DE DESARROLLO ECONOMICO

DEPENDENCIA AUXILIAR: 149 Fomento Turístico

TIPO DE FICHA: OSFEM

ESTRUCTURA DEL INDICADOR

NOMBRE DEL INDICADOR: Porcentaje de acciones para promover los centros culturales, religiosos y gastronómicos.

FÓRMULA DEL CÁLCULO: (Actividades de promoción realizadas en el trimestre actual/Actividades programadas en el trimestre anterior) *100

INTERPRETACIÓN: Actividades de promoción programadas para incrementar el turismo.

DIMENSIÓN QUE ATIENDE: Eficiencia

DESCRIPCIÓN DEL FACTOR DE COMPARACIÓN: Municipal

AMBITO GEOGRAFICO: RURAL

COBERTURA: 100082

LINEA BASE: 0

FRECUENCIA DE MEDICIÓN: Trimestral

Numero: NA 3.1

COMPORTAMIENTO DE LAS VARIABLES DURANTE EL TRIMESTRE: Abril-Junio

VARIABLE	UNIDAD DE MEDIDA	OPERACION	META ANUAL	AVANCE TRIMESTRAL		AVANCE ACUMULADO	
				Programado	%	Programado	%
Actividades de promoción realizadas en el trimestre actual	Acción	Sumable	5.00	1.00	20.00	1.00	100.00
Actividades programadas en el trimestre anterior	Acción	Sumable	5.00	1.00	20.00	1.00	100.00

COMPORTAMIENTO DEL INDICADOR

DESCRIPCIÓN DE LA META ANUAL

META ANUAL	TRIMESTRE: Abril-Junio			
	AVANCE TRIMESTRAL		AVANCE ACUMULADO	
Programado	Alcanzado	EF%	SEMAFORO	SEMAFORO
100.00	100.00	100.00	verde	verde
DESCRIPCIÓN DE RESULTADOS Y JUSTIFICACIÓN EN CASO DE VARIACIÓN SUPERIOR A ± 10 % RESPECTO A LO PROGRAMADO		100.00	100.00	100.00



EVALUACION DEL INDICADOR

SE CUMPLE CON LO ESTABLECIDO

DEPENDENCIA GENERAL: N00 DIRECCIÓN DE DESARROLLO ECONOMICO

DEPENDENCIA-AUXILIAR: 149 Fomento Turístico

ELABORÓ

 Lic. Diego Esquivel Contreras

Sandra Cruz Montiel



MUNICIPIO DE AYTO: SAN JOSE DEL RINCON

PILAR DE DESARROLLO / EJE TRANSVERSAL: 2 Pilar 2: Económico

TEMA DE DESARROLLO: Desarrollo económico

PROGRAMA PRESUPUESTARIO: 03090301 Promoción artesanal

PROYECTO PRESUPUESTARIO: 030903010202 Promoción y fomento artesanal

OBJETIVO DEL PROGRAMA PRESUPUESTARIO: Agrupa los proyectos destinados a preservar y fomentar las expresiones artesanales municipales e impulsar su creatividad, diseño, producción y comercialización en el mercado local, nacional e internacional, a fin de mejorar el nivel de vida de los artesanos y grupos étnicos.

DEPENDENCIA GENERAL: N00 DIRECCIÓN DE DESARROLLO ECONOMICO

DEPENDENCIA AUXILIAR: 149 Fomento Turístico

ESTRUCTURA DEL INDICADOR

NOMBRE DEL INDICADOR: Porcentaje de eventos realizados para la venta de los productos de los artesanos

FÓRMULA DEL CÁLCULO: (Eventos para la venta de los productos de los artesanos realizados/Eventos para la venta de los productos de los artesanos programados y/o gestionados)*100

INTERPRETACIÓN: Eventos para apoyar la venta de productos artesanales.

DIMENSIÓN QUE ATIENDE: Eficiencia

DE COMPARACIÓN: Municipal

AMBITO GEOGRAFICO: rural

COBERTURA: 100082

LINEA BASE: 0

Numero: NC 1

FRECUENCIA DE MEDICIÓN: Semestral

COMPORTAMIENTO DE LAS VARIABLES DURANTE EL TRIMESTRE: Abril-Junio

VARIABLE	UNIDAD DE MEDIDA	OPERACION	META ANUAL	AVANCE TRIMESTRAL		AVANCE ACUMULADO					
				Programado	%	Alcanzado	%	Programado	%		
Eventos para la venta de los productos de los artesanos realizados	Evento	Sumable	6.00	2.00	33.33	4.00	200.00	2.00	33.33	4.00	200.00
Eventos para la venta de los productos de los artesanos programados y/o gestionados	Evento	Sumable	6.00	2.00	33.33	2.00	100.00	2.00	33.33	2.00	100.00

**COMPORTAMIENTO DEL INDICADOR
DESCRIPCION DE LA META ANUAL**

META ANUAL	AVANCE TRIMESTRAL		AVANCE ACUMULADO		SEMAFORO
	Programado	Alcanzado	Programado	Alcanzado	
100.00	100.00	200.00	100.00	200.00	verde

DESCRIPCION DE RESULTADOS Y JUSTIFICACION EN CASO DE VARIACION SUPERIOR A ± 10 % RESPECTO A LO PROGRAMADO
Eventos para la venta de los productos de los artesanos realizados

EVALUACION DEL INDICADOR

Se lleva acabo de acuerdo a lo establecido

DEPENDENCIA GENERAL: N00 DIRECCIÓN DE DESARROLLO ECONOMICO

DEPENDENCIA AUXILIAR: 149 Fomento Turístico

ELABORO

 Lic. Diego Esquivel Contreras

Sandra Cruz Montiel



MUNICIPIO DE AYTO: SAN JOSE DEL RINCON

PbRm-08b FICHA TECNICA DE SEGUIMIENTO DE INDICADORES 2023 DE GESTIÓN O ESTRATEGICO

TIPO DE FICHA: OSFEM

PILAR DE DESARROLLO / EJE TRANSVERSAL: 2 Pilar 2: Económico

TEMA DE DESARROLLO: Desarrollo económico

PROGRAMA PRESUPUESTARIO: 03090301 Promoción artesanal

PROYECTO PRESUPUESTARIO: 030903010202 Promoción y fomento artesanal

OBJETIVO DEL PROGRAMA PRESUPUESTARIO: Agrupa los proyectos destinados a preservar y fomentar las expresiones artesanales municipales e impulsar su creatividad, diseño, producción y comercialización en el mercado local, nacional e internacional, a fin de mejorar el nivel de vida de los artesanos y grupos étnicos.

DEPENDENCIA GENERAL: N00 DIRECCIÓN DE DESARROLLO ECONOMICO

DEPENDENCIA AUXILIAR: 149 Fomento Turístico

ESTRUCTURA DEL INDICADOR

NOMBRE DEL INDICADOR: Porcentaje de pláticas informativas sobre promoción y comercialización

FÓRMULA DEL CÁLCULO: (Pláticas informativas sobre promoción y comercialización otorgadas/Pláticas informativas sobre promoción y comercialización programadas)*100

INTERPRETACIÓN: Número de pláticas informativas para los artesanos interesados.

DIMENSIÓN QUE ATIENDE: Eficiencia

DESCRIPCIÓN DEL FACTOR DE COMPARACIÓN: Municipal

AMBITO GEOGRAFICO: RURAL

COBERTURA: 100082

LINEA BASE: 0

Numero: NA 1.1

FRECUENCIA DE MEDICIÓN: Trimestral

COMPORTAMIENTO DE LAS VARIABLES DURANTE EL TRIMESTRE: Abril-Junio

VARIABLE	UNIDAD DE MEDIDA	OPERACIÓN	META ANUAL	AVANCE TRIMESTRAL			AVANCE ACUMULADO			
				Programado	%	Alcanzado	Programado	%	Alcanzado	
Pláticas informativas sobre promoción y comercialización otorgadas	Plática	Sumable	8.00	0.00	0.00	1.00	4.00	50.00	5.00	125.00
Pláticas informativas sobre promoción y comercialización programadas	Plática	Sumable	8.00	0.00	0.00	0.00	4.00	50.00	4.00	100.00

COMPORTAMIENTO DEL INDICADOR

DESCRIPCIÓN DE LA META ANUAL

Número de pláticas informativas para los artesanos interesados.

META ANUAL	TRIMESTRE: Abril-Junio			AVANCE ACUMULADO		
	Programado	Alcanzado	SEMAFORO	Programado	Alcanzado	SEMAFORO
100.00	0.00	0.00	verde	100.00	125.00	verde

DESCRIPCIÓN DE RESULTADOS Y JUSTIFICACIÓN EN CASO DE VARIACIÓN SUPERIOR A ± 10 % RESPECTO A LO PROGRAMADO SE DAN PLÁTICAS INFORMATIVAS

EVALUACION DEL INDICADOR

SE CUMPLE CON LO ESTABLECIDO

DEPENDENCIA GENERAL: N00 DIRECCIÓN DE DESARROLLO ECONOMICO

DEPENDENCIA AUXILIAR: 149 Fomento Turístico

ELABORÓ

 Lic. Diego Esquivel Contreras

REVISÓ

 Sandra Cruz Montiel



MUNICIPIO DE AYTO: SAN JOSE DEL RINCON

PbRm-08b FICHA TECNICA DE SEGUIMIENTO DE INDICADORES 2023 DE GESTIÓN O ESTRATEGICO

TIPO DE FICHA: OSFEM

PILAR DE DESARROLLO / EJE TRANSVERSAL: II Eje transversal II: Gobierno Moderno, Capaz y Responsable

TEMA DE DESARROLLO: Finanzas públicas sanas

PROGRAMA PRESUPUESTARIO: 04010101 Deuda pública

PROYECTO PRESUPUESTARIO: 040101010202 Amortización de la deuda (capital)

OBJETIVO DEL PROGRAMA PRESUPUESTARIO: Refiere todas aquellas acciones relacionadas con el manejo eficiente y sustentable de la deuda pública, entre ellas, la contratación, amortización, ser vicio, refinanciamiento y/o reestructuración de la deuda del gobierno municipal, así como el registro, vigilancia, seguimiento y control de sus obligaciones multianuales correspondientes al gobierno municipal.

DEPENDENCIA GENERAL: L00 TESORERIA

DEPENDENCIA AUXILIAR: L00 Tesorería Municipal

ESTRUCTURA DEL INDICADOR

NOMBRE DEL INDICADOR: Porcentaje de los ingresos municipales destinados al pago de rezago a proveedores

FÓRMULA DEL CÁLCULO: (Monto establecido de amortización para el pago del rezago por incumplimiento de pago por servicios proporcionados/Total de ingresos Municipales) *100

INTERPRETACIÓN: Amortizaciones del pago.

DIMENSIÓN QUE ATIENDE: Eficiencia

DESCRIPCIÓN DEL FACTOR DE COMPARACIÓN: Municipal

AMBITO GEOGRAFICO: Municipal

COBERTURA: Rural

LINEA BASE: 0

FRECUENCIA DE MEDICIÓN: Semestral

Numero: NC 1

COMPORTAMIENTO DE LAS VARIABLES DURANTE EL TRIMESTRE: Abril-Junio

VARIABLE	UNIDAD DE MEDIDA	OPERACION	META ANUAL	AVANCE TRIMESTRAL		AVANCE ACUMULADO	
				Programado	%	Programado	%
Monto establecido de amortización para el pago del rezago por incumplimiento de pago por servicios proporcionados	Peso	Sumable	78,168,054.64	68.72	53,718,941.09	68.72	32,759,746.56
Total de ingresos Municipales	Peso	Sumable	645,633,662.93	60.85	393,004,707.81	60.85	273,195,013.28

COMPORTAMIENTO DEL INDICADOR

DESCRIPCION DE LA META ANUAL

META ANUAL	AVANCE TRIMESTRAL		AVANCE ACUMULADO		SEMAFORO
	Programado	EF%	Alcanzado	EF%	
12.10	13.67	87.71	11.99	87.71	Rojo

DESCRIPCION DE RESULTADOS Y JUSTIFICACION EN CASO DE VARIACION SUPERIOR A ± 10 % RESPECTO A LO PROGRAMADO


Se implementaran acciones para dar cumplimiento a lo programado.

Se dara cumplimiento a lo programado en lo subsecuente.

DEPENDENCIA GENERAL: L00 TESORERIA

DEPENDENCIA AUXILIAR: L00 Tesorería Municipal

EVALUACION DEL INDICADOR



Signature of Lic. Lilian Blandino

Signature of Sandra Cruz Montiel

Mra. Lizbeth Yadira Roldán Garduño

Sandra Cruz Montiel



MUNICIPIO DE AYTO: SAN JOSE DEL RINCON

Pbrm-08b FICHA TECNICA DE SEGUIMIENTO DE INDICADORES 2023 DE GESTIÓN O ESTRATEGICO

TIPO DE FICHA: OSFEM

PILAR DE DESARROLLO / EJE TRANSVERSAL: II Eje transversal II: Gobierno Moderno, Capaz y Responsable

TEMA DE DESARROLLO: Finanzas públicas sanas

PROGRAMA PRESUPUESTARIO: 04010101 Deuda pública

PROYECTO PRESUPUESTARIO: 040101010202 Amortización de la deuda (capital)

OBJETIVO DEL PROGRAMA PRESUPUESTARIO: Refiere todas aquellas acciones relacionadas con el manejo eficiente y sustentable de la deuda pública, entre ellas, la contratación, amortización, ser vicio, refinanciamiento y/o reestructuración de la deuda del gobierno municipal, así como el registro, vigilancia, seguimiento y control de sus obligaciones multianuales correspondientes al gobierno municipal.

DEPENDENCIA GENERAL: L00 TESORERIA

DEPENDENCIA AUXILIAR: L00 Tesorería Municipal

ESTRUCTURA DEL INDICADOR

NOMBRE DEL INDICADOR: Porcentaje de los ingresos propios destinados al pago de financiamiento.

FÓRMULA DEL CÁLCULO: (Monto de recursos para el pago de financiamiento/ Total de Ingresos Propios) *100

INTERPRETACIÓN: Financiamientos contratados.

DIMENSIÓN QUE ATIENDE: Eficiencia

DESCRIPCIÓN DEL FACTOR DE COMPARACIÓN: Municipal

AMBITO GEOGRAFICO: Municipal

COBERTURA: Rural

LINEA BASE: 0

FRECUENCIA DE MEDICIÓN: Semestral

Numero: NA 1.1

COMPORTAMIENTO DE LAS VARIABLES DURANTE EL TRIMESTRE: Abril-Junio

VARIABLE	UNIDAD DE MEDIDA	OPERACION	META ANUAL	AVANCE TRIMESTRAL			AVANCE ACUMULADO		
				Programado	%	Alcanzado	Programado	%	Alcanzado
Monto de recursos para el pago de financiamiento	peso	Sumable	78,168,054.64	53,718,941.09	68.72	32,759,746.56	53,718,941.09	68.72	32,759,746.56
Total de ingresos propios	peso	Sumable	645,833,682.93	393,004,707.81	60.85	273,195,013.28	393,004,707.81	60.85	273,195,013.28

COMPORTAMIENTO DEL INDICADOR

DESCRIPCION DE LA META ANUAL

Financiamientos contratados.

META ANUAL	AVANCE TRIMESTRAL			AVANCE ACUMULADO		
	Programado	Alcanzado	EF%	Programado	Alcanzado	EF%
12.10	13.67	11.99	87.71	0.00	0.00	0.00


DESCRIPCIÓN DE RESULTADOS Y JUSTIFICACIÓN EN CASO DE VARIACIÓN SUPERIOR A ± 10 % RESPECTO A LO PROGRAMADO
Se implementaran acciones para dar cumplimiento a lo programado.

EVALUACION DEL INDICADOR

Se da cumplimiento a lo programado en lo subsecuente.

DEPENDENCIA GENERAL: L00 TESORERIA

DEPENDENCIA AUXILIAR: L00 Tesorería Municipal



Mtra. Lizbeth Yadira Roldán Garduño

Sandra Cruz Montiel



MUNICIPIO DE AYTO: SAN JOSE DEL RINCON

PHRM-08b FICHA TECNICA DE SEGUIMIENTO DE INDICADORES 2023 DE GESTIÓN O ESTRATEGICO

TIPO DE FICHA: OSFEM

PILAR DE DESARROLLO / EJE TRANSVERSAL: II Eje transversal II: Gobierno Moderno, Capaz y Responsable

TEMA DE DESARROLLO: Finanzas públicas sanas

PROGRAMA PRESUPUESTARIO: 04010101 Deuda pública

PROYECTO PRESUPUESTARIO: 040101010202 Amortización de la deuda (capital)

OBJETIVO DEL PROGRAMA PRESUPUESTARIO: Refiere todas aquellas acciones relacionadas con el manejo eficiente y sustentable de la deuda pública, entre ellas, la contratación, amortización, ser vicio, refinanciamiento y/o reestructuración de la deuda del gobierno municipal, así como el registro, vigilancia, seguimiento y control de sus obligaciones multianuales correspondientes al gobierno municipal.

DEPENDENCIA GENERAL: L00 TESORERIA

DEPENDENCIA AUXILIAR: L00 Tesorería Municipal

ESTRUCTURA DEL INDICADOR

NOMBRE DEL INDICADOR: Porcentaje de ingresos municipales mensuales destinados para amortización.

FORMULA DEL CÁLCULO: (Monto de amortización mensual/Total de ingresos mensuales) *100

INTERPRETACIÓN: Amortización mensual.

DIMENSIÓN QUE ATIENDE: Eficiencia

DESCRIPCIÓN DEL FACTOR DE COMPARACIÓN: Municipal

AMBITO GEOGRAFICO: Rural

COBERTURA: Todo el Municipio

LINEA BASE: 0

FRECUENCIA DE MEDICIÓN: Mensual

Numero: NA 1.2

COMPORTAMIENTO DE LAS VARIABLES DURANTE EL TRIMESTRE: Abril-Junio

VARIABLE	UNIDAD DE MEDIDA	OPERACION	META ANUAL		AVANCE TRIMESTRAL		AVANCE ACUMULADO		
			Programado	Alcanzado	%	Alcanzado	%	Programado	%
Monto de amortización mensual	Peso	Sumable	78,188,054.38	14,689,468.00	18.77	2,959,588.39	20.18	32,759,746.56	60.98
Total de ingresos mensuales	Peso	Sumable	645,833,682.83	139,988,788.95	21.52	139,957,725.73	100.70	273,195,013.28	69.51

COMPORTAMIENTO DEL INDICADOR

DESCRIPCION DE LA META ANUAL

META ANUAL	TRIMESTRE: Abril-Junio			
	AVANCE TRIMESTRAL		AVANCE ACUMULADO	
Programado	Alcanzado	Programado	Alcanzado	SEMAFORO
12.10	10.55	2.11	20.00	Amarillo
		2.11	20.00	Amarillo
		13.67	11.99	87.71
				Amarillo

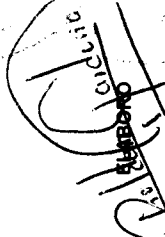

DESCRIPCIÓN DE RESULTADOS Y JUSTIFICACIÓN EN CASO DE VARIACIÓN SUPERIOR A ± 10 % RESPECTO A LO PROGRAMADO
En lo subsecuente se establecieron estrategias a fin de dar cumplimiento con lo programado

EVALUACION DEL INDICADOR

Se establecieron estrategias a fin de cumplir con lo programado

DEPENDENCIA GENERAL: L00 TESORERIA

DEPENDENCIA AUXILIAR: L00 Tesorería Municipal


 V.O. BP.

 Sandra Cruz Montiel

Mtra. Lizbeth Yádira Roldán Garduño.

Sandra Cruz Montiel



MUNICIPIO DE AYTO: SAN JOSE DEL RINCON

PbRm-08b FICHA TECNICA DE SEGUIMIENTO DE INDICADORES 2023 DE GESTIÓN O ESTRATEGICO

TIPO DE FICHA: OSFEM

PILAR DE DESARROLLO / EJE TRANSVERSAL: II Eje transversal II: Gobierno Moderno, Capaz y Responsable

TEMA DE DESARROLLO: Finanzas públicas sanas

PROGRAMA PRESUPUESTARIO: 04020101 Transferencias

PROYECTO PRESUPUESTARIO: 0402010104 Transferencias del ayuntamiento a organismos municipales

OBJETIVO DEL PROGRAMA PRESUPUESTARIO: Comprende la suma de recursos transferidos por los municipios y organismos municipales para cumplir con objetivos diversos, además engloba las acciones necesarias para la celebración de convenios previstos en la Ley de Coordinación Fiscal vigente.

DEPENDENCIA GENERAL: L00 TESORERIA

DEPENDENCIA AUXILIAR: 119 Contabilidad

ESTRUCTURA DEL INDICADOR

NOMBRE DEL INDICADOR: Porcentaje de gasto via transferencias.

FÓRMULA DEL CÁLCULO: (Participación mensual destinada a entes municipales/Total de egresos mensuales)*100

INTERPRETACIÓN: Gasto via transferencia.

DIMENSIÓN QUE ATIENDE: Eficiencia

DESCRIPCIÓN DEL FACTOR DE COMPARACIÓN: Municipal

AMBITO GEOGRAFICO: Rural

COBERTURA: Todo el Municipio

LINEA BASE: 0

FRECUENCIA DE MEDICIÓN: Mensual

Numero: NC 1

COMPORTAMIENTO DE LAS VARIABLES DURANTE EL TRIMESTRE: Abril-Junio

VARIABLE	UNIDAD DE MEDIDA	OPERACION	META ANUAL	AVANCE TRIMESTRAL		AVANCE ACUMULADO	
				Programado	%	Alcanzado	%
Participación mensual destinada a entes municipales	Peso	Sumable	17,220,000.00	4,305,000.00	25.00	4,254,000.00	98.82
Total de egresos mensuales	Peso	Sumable	17,220,000.00	4,305,000.00	25.00	4,305,000.00	100.00

COMPORTAMIENTO DEL INDICADOR

DESCRIPCION DE LA META ANUAL

META ANUAL	TRIMESTRE: Abril-Junio			
	AVANCE TRIMESTRAL		AVANCE ACUMULADO	
Programado	Alcanzado	Programado	Alcanzado	SEMAFORO
100.00	98.82	100.00	101.12	Amarillo

DESCRIPCION DE RESULTADOS Y JUSTIFICACION EN CASO DE VARIACION SUPERIOR A ± 10 % RESPECTO A LO PROGRAMADO
Se dio cumplimiento a lo programado durante el periodo

EVALUACION DEL INDICADOR

Se dio un aumento a razon de las necesidades de las entidades municipales para cumplir con acciones en beneficio del municipio.

DEPENDENCIA GENERAL: L00 TESORERIA

DEPENDENCIA AUXILIAR: 119 Contabilidad

ELABORADO
Mtra. Lizbeth Yadira Roldán Garduño

VER. PO.
Sandra Cruz Montiel



MUNICIPIO DE AYTO: SAN JOSE DEL RINCON

Pbrm-08b FICHA TECNICA DE SEGUIMIENTO DE INDICADORES 2023 DE GESTIÓN O ESTRATEGICO

TIPO DE FICHA: OSFEM

PILAR DE DESARROLLO / EJE TRANSVERSAL: II Eje transversal II: Gobierno Moderno, Capaz y Responsable

TEMA DE DESARROLLO: Finanzas públicas sanas

PROGRAMA PRESUPUESTARIO: 04020101 Transferencias

PROYECTO PRESUPUESTARIO: 0402010104 Transferencias del ayuntamiento a organismos municipales

OBJETIVO DEL PROGRAMA PRESUPUESTARIO: Comprende la suma de recursos transferidos por los municipios y organismos municipales para la celebración de convenios previstos en la Ley de Coordinación Fiscal vigente.

DEPENDENCIA GENERAL: L00 TESORERIA

DEPENDENCIA AUXILIAR: 119 Contabilidad

ESTRUCTURA DEL INDICADOR

NOMBRE DEL INDICADOR: Porcentaje de registros contables correspondientes a transferencias.

FÓRMULA DEL CÁLCULO: (Pólizas emitidas para registrar transferencias/Total de Pólizas generadas)*100

INTERPRETACIÓN: Registros contables transferidos.

DIMENSIÓN QUE ATIENDE: Eficiencia

DESCRIPCIÓN DEL FACTOR MUNICIPAL

AMBITO GEOGRAFICO: Rural

COBERTURA: Todo el Municipio

LINEA BASE: 0

FRECUENCIA DE MEDICIÓN: Mensual

Numero: NA 1.1

COMPORTAMIENTO DE LAS VARIABLES DURANTE EL TRIMESTRE: Abril-Junio

VARIABLE	UNIDAD DE MEDIDA	OPERACION	META ANUAL	AVANCE TRIMESTRAL		AVANCE ACUMULADO					
				Programado	%	Alcanzado	%	Programado	%	Alcanzado	%
Pólizas emitidas para registrar transferencias	poliza	Sumable	38.00	9.00	23.68	10.00	111.11	18.00	47.37	20.00	111.11
Total de Pólizas generadas	poliza	Sumable	38.00	9.00	23.68	10.00	111.11	18.00	47.37	20.00	111.11

**COMPORTAMIENTO DEL INDICADOR
DESCRIPCIÓN DE LA META ANUAL**

Registros contables transferidos.

META ANUAL	TRIMESTRE: Abril-Junio						
	AVANCE TRIMESTRAL		AVANCE ACUMULADO				
Programado	Alcanzado	EF%	SEMAFORO	Programado	Alcanzado	EF%	SEMAFORO
100.00	100.00	100.00	Amarillo	100.00	100.00	100.00	Amarillo

DESCRIPCIÓN DE RESULTADOS Y JUSTIFICACIÓN EN CASO DE VARIACIÓN SUPERIOR A ± 10 % RESPECTO A LO PROGRAMADO
Se dio cumplimiento con lo programado durante el periodo

EVALUACION DEL INDICADOR

Se da un aumento de las acciones programadas en razón de las transferencias que se hicieron a las entidades municipales

DEPENDENCIA GENERAL: L00 TESORERIA

DEPENDENCIA AUXILIAR: 119 Contabilidad

[Signature]
LIC. LIZBETH YADIRA ROLDÁN GARDUÑO

Mtra. Lizbeth Yadira Roldán Garduño

[Signature]
Sandra Cruz Montiel

Sandra Cruz Montiel



MUNICIPIO DE AYTO: SAN JOSE DEL RINCON

PBrm-08b FICHA TECNICA DE SEGUIMIENTO DE INDICADORES 2023 DE GESTIÓN O ESTRATEGICO

TIPO DE FICHA: OSFEM

PILAR DE DESARROLLO / EJE TRANSVERSAL: II Eje transversal II: Gobierno Moderno, Capaz y Responsable

TEMA DE DESARROLLO: Finanzas públicas sanas

PROGRAMA PRESUPUESTARIO: 04040101 Previsiones para el pago de adeudos de ejercicios fiscales anteriores

PROYECTO PRESUPUESTARIO: 0404010101 Pasivos derivados de erogaciones devengadas y pendientes de ejercicios anteriores

OBJETIVO DEL PROGRAMA PRESUPUESTARIO: Tiene por objeto integrar los recursos financieros presupuestales para el pago de adeudos que no fueron cubiertos en ejercicios anteriores.

DEPENDENCIA GENERAL: L00 TESORERIA

DEPENDENCIA AUXILIAR: 116 Egresos

ESTRUCTURA DEL INDICADOR

NOMBRE DEL INDICADOR: Porcentaje que implica el pago de ADEFAS con respecto al techo financiero institucional.

FÓRMULA DEL CÁLCULO: (Monto de ADEFAS pagado/Monto de ADEFAS programado) *100

INTERPRETACIÓN: implica el pago de ADEFAS con respecto al techo financiero institucional.

DIMENSIÓN QUE ATIENDE: Eficiencia

DE COMPARACIÓN: Municipal

DESCRIPCIÓN DEL FACTOR: Municipal

AMBITO GEOGRAFICO: Todo el Municipio.

COBERTURA: 0

LÍNEA BASE

Numero: NC 1

FRECUENCIA DE MEDICIÓN: Semestral

COMPORTAMIENTO DE LAS VARIABLES DURANTE EL TRIMESTRE: Abril-Junio

VARIABLE	UNIDAD DE MEDIDA	OPERACION	META ANUAL	AVANCE TRIMESTRAL			AVANCE ACUMULADO				
				Programado	%	Alcanzado	Programado	%	Alcanzado		
Monto de ADEFAS pagado	Peso	Sumable	30,370,540.01	30,370,540.01	100.00	28,737,712.99	94.62	30,370,540.01	100.00	28,737,712.99	94.62
Monto de ADEFAS programado	Peso	Sumable	30,370,540.01	30,370,540.01	100.00	30,370,540.01	100.00	30,370,540.01	100.00	30,370,540.01	100.00

COMPORTAMIENTO DEL INDICADOR

DESCRIPCIÓN DE LA META ANUAL

implica el pago de ADEFAS con respecto al techo financiero institucional.

META ANUAL	AVANCE TRIMESTRAL			AVANCE ACUMULADO		
	Programado	Alcanzado	EF%	Programado	Alcanzado	EF%
100.00	100.00	94.62	94.62	100.00	94.62	94.62
			Amarillo			Amarillo

DESCRIPCIÓN DE RESULTADOS Y JUSTIFICACIÓN EN CASO DE VARIACIÓN SUPERIOR A ± 10 % RESPECTO A LO PROGRAMADO
En lo subsiguiente se detallaran acciones a fin de cumplir con lo programado.

EVALUACION DEL INDICADOR

No se cumple con lo programado, sin embargo posteriormente estaremos dando cumplimiento a lo programado.

DEPENDENCIA GENERAL: L00 TESORERIA

DEPENDENCIA AUXILIAR: 116 Egresos

[Signature]
SECRETARIO DE ASESORIA

[Signature]
SECRETARIO DE ASESORIA

Mtra. Lizbeth Yadira Roldán Garduño

Sandra Cruz Montiel



MUNICIPIO DE AYTO: SAN JOSE DEL RINCON

PRM-08b FICHA TECNICA DE SEGUIMIENTO DE INDICADORES 2023 DE GESTIÓN O ESTRATEGICO

TIPO DE FICHA: OSFEM

PILAR DE DESARROLLO / EJE TRANSVERSAL: II Eje transversal II: Gobierno Moderno, Capaz y Responsable

TEMA DE DESARROLLO: Finanzas públicas sanas

PROGRAMA PRESUPUESTARIO: 04040101 Previsiones para el pago de adeudos de ejercicios fiscales anteriores

PROYECTO PRESUPUESTARIO: 0404010101 Pasivos devengados de erogaciones devengadas y pendientes de ejercicios anteriores

OBJETIVO DEL PROGRAMA PRESUPUESTARIO: Tiene por objeto integrar los recursos financieros presupuestales para el pago de adeudos que no fueron cubiertos en ejercicios anteriores.

DEPENDENCIA GENERAL: L00 TESORERIA

DEPENDENCIA AUXILIAR: 116 Egresos

ESTRUCTURA DEL INDICADOR

NOMBRE DEL INDICADOR: Porcentaje de ADEFAS con respecto al gasto presupuestado mensual.

FÓRMULA DEL CÁLCULO: (Total de recursos que implica el pago de ADEFAS/Total de gasto presupuestado para el mes correspondiente a la liberación) *100

INTERPRETACIÓN: ADEFAS con respecto al gasto presupuestado mensual.

DIMENSIÓN QUE ATIENDE: Eficiencia

DESCRIPCIÓN DEL FACTOR DE COMPARACIÓN: Municipal

AMBITO GEOGRAFICO: Rural

COBERTURA: Todo el Municipio.

LINEA BASE: 0

FRECUENCIA DE MEDICIÓN: Mensual

Numero: NA 1.1

COMPORTAMIENTO DE LAS VARIABLES DURANTE EL TRIMESTRE: Abril-Junio

VARIABLE	UNIDAD DE MEDIDA	OPERACION	META ANUAL	AVANCE TRIMESTRAL		AVANCE ACUMULADO	
				Programado	%	Programado	%
Total de recursos que implica el pago de ADEFAS	Peso	Sumable	30,370,540.01	0.00	0.00	30,370,540.01	92.34
Total de gasto presupuestado para el mes correspondiente a la liberación	Peso	Sumable	30,370,540.01	0.00	0.00	30,370,540.01	100.00

COMPORTAMIENTO DEL INDICADOR

DESCRIPCION DE LA META ANUAL

ADEFAS con respecto al gasto presupuestado mensual.

META ANUAL	AVANCE TRIMESTRAL		AVANCE ACUMULADO		SEMAFORO
	Alcanzado	EF%	Alcanzado	EF%	
100.00	0.00	0.00	92.34	92.34	verde

DESCRIPCIÓN DE RESULTADOS Y JUSTIFICACIÓN EN CASO DE VARIACIÓN SUPERIOR A ± 10 % RESPECTO A LO PROGRAMADO
Se implementarán acciones en lo subsiguiente a fin de dar cumplimiento con lo programado

EVALUACION DEL INDICADOR

No se da cumplimiento durante el periodo que se informa, sin embargo en lo posterior se está dando cumplimiento con lo programado.

DEPENDENCIA GENERAL: L00 TESORERIA

DEPENDENCIA AUXILIAR: 116 Egresos

[Signature]
LIZBETH YADIRA ROLDÁN GARDUÑO

Mtra. Lizbeth Yadira Roldán Garduño

[Signature]
Sandra Cruz Montiel

Sandra Cruz Montiel



Pbrm-08b FICHA TECNICA DE SEGUIMIENTO DE INDICADORES 2023 DE GESTIÓN O ESTRATEGICO

MUNICIPIO DE AYTO: SAN JOSE DEL RINCON

TIPO DE FICHA: OSFEM

PILAR DE DESARROLLO / EJE TRANSVERSAL: II Eje transversal II: Gobierno Moderno, Capaz y Responsable

TEMA DE DESARROLLO: Finanzas públicas sanas

PROGRAMA PRESUPUESTARIO: 04040101 Provisiones para el pago de adeudos de ejercicios fiscales anteriores

PROYECTO PRESUPUESTARIO: 040401010101 Pasivos derivados de erogaciones devengadas y pendientes de ejercicios anteriores

OBJETIVO DEL PROGRAMA PRESUPUESTARIO: Tiene por objeto integrar los recursos financieros presupuestales para el pago de adeudos que no fueron cubiertos en ejercicios anteriores.

DEPENDENCIA GENERAL: L00 TESORERIA

DEPENDENCIA AUXILIAR: 116 Egresos

ESTRUCTURA DEL INDICADOR

NOMBRE DEL INDICADOR: Porcentaje de ADEFAS con respecto a la disponibilidad presupuestal.

FORMULA DEL CÁLCULO: (Total de recursos que implica el pago de ADEFAS/Disponibilidad presupuestal determinada) *100

INTERPRETACIÓN: ADEFAS con respecto a la disponibilidad presupuestal.

DIMENSIÓN QUE ATIENDE: Eficiencia

DESCRIPCIÓN DEL FACTOR DE COMPARACIÓN: Municipal

AMBITO GEOGRAFICO: Rural

COBERTURA: Todo el Municipio.

LINEA BASE: 0

Numero: NA 1.2

FRECUENCIA DE MEDICIÓN: Mensual

COMPORTAMIENTO DE LAS VARIABLES DURANTE EL TRIMESTRE: Abril-Junio

VARIABLE	UNIDAD DE MEDIDA	OPERACION	META ANUAL	AVANCE TRIMESTRAL		AVANCE ACUMULADO	
				Programado	%	Programado	%
Total de recursos que implica el pago de ADEFAS	Peso	Sumable	30,370,540.01	0.00	0.00	30,370,540.01	100.00
Disponibilidad presupuestal determinada	Peso	Sumable	30,370,540.01	0.00	0.00	30,370,540.01	100.00

COMPORTAMIENTO DEL INDICADOR

DESCRIPCION DE LA META ANUAL

ADEFAS con respecto a la disponibilidad presupuestal.

META ANUAL	TRIMESTRE: Abril-Junio			
	AVANCE TRIMESTRAL		AVANCE ACUMULADO	
Programado	Alcanzado	Programado	Alcanzado	SEMAFORO
100.00	0.00	100.00	92.34	verde

DESCRIPCIÓN DE RESULTADOS Y JUSTIFICACIÓN EN CASO DE VARIACIÓN SUPERIOR A ± 10 % RESPECTO A LO PROGRAMADO
Se implementaran acciones en lo subsecuente a fin de dar cumplimiento con lo programado

EVALUACION DEL INDICADOR

No se da cumplimiento durante el periodo que se informa, sin embargo en lo posterior se estará dando cumplimiento con lo programado.

DEPENDENCIA GENERAL: L00 TESORERIA

DEPENDENCIA AUXILIAR: 116 Egresos

[Signature]
LIZBETH YADIRA ROLDÁN GARDUÑO

Mtra. Lizbeth Yadira Roldán Garduño

[Signature]
Sandra Cruz Montiel



MUNICIPIO DE AYO: SAN JOSE DEL RINCON

PDRm-08b FICHA TECNICA DE SEGUIMIENTO DE INDICADORES 2023 DE GESTIÓN O ESTRATEGICO

TIPO DE FICHA: OSFEM

PILAR DE DESARROLLO / EJE TRANSVERSAL: II Eje transversal II: Gobierno Moderno, Capaz y Responsable

TEMA DE DESARROLLO: Finanzas públicas sanas

PROGRAMA PRESUPUESTARIO: 04040101 Previsiones para el pago de adeudos de ejercicios fiscales anteriores

PROYECTO PRESUPUESTARIO: 0404010101 Pasivos derivados de erogaciones devengadas y pendientes de ejercicios anteriores:

OBJETIVO DEL PROGRAMA PRESUPUESTARIO: Tiene por objeto integrar los recursos financieros presupuestales para el pago de adeudos que no fueron cubiertos en ejercicios anteriores.

DEPENDENCIA GENERAL: L00 TESORERIA

DEPENDENCIA AUXILIAR: 116 Egresos

ESTRUCTURA DEL INDICADOR

NOMBRE DEL INDICADOR: Tasa de variación en la evolución de liberación de pagos.

FÓRMULA DEL CÁLCULO: ((Pago a acreedores diversos que quedaron pendientes de liquidación liberados en el presente mes/Pago a acreedores diversos que quedaron pendientes de liquidación liberados en el mes anterior)-1) *100

INTERPRETACIÓN: variación en la evolución de liberación de pagos.

DIMENSIÓN QUE ATIENDE: Eficiencia

DESCRIPCIÓN DEL FACTOR DE COMPARACIÓN: Municipal

AMBITO GEOGRAFICO: Rural

COBERTURA: Todo el Municipio

LINEA BASE: 0

FRECUENCIA DE MEDICIÓN: Mensual

Numero: NA 1.3

COMPORTAMIENTO DE LAS VARIABLES DURANTE EL TRIMESTRE: Abril-Junio									
VARIABLE	UNIDAD DE MEDIDA	OPERACION	META ANUAL	AVANCE TRIMESTRAL		AVANCE ACUMULADO		%	%
				Programado	Alcanzado	Programado	Alcanzado		
Pago a acreedores diversos que quedaron pendientes de liquidación liberados en el presente mes	Acreedor	Sumable	38.00	0.00	0.00	38.00	100.00	38.00	100.00
Pago a acreedores diversos que quedaron pendientes de liquidación liberados en el mes anterior.	Acreedor	Sumable	38.00	0.00	0.00	38.00	100.00	38.00	100.00

COMPORTAMIENTO DEL INDICADOR

DESCRIPCION DE LA META ANUAL

variación en la evolución de liberación de pagos.

META ANUAL	TRIMESTRE: Abril-Junio			
	AVANCE TRIMESTRAL		AVANCE ACUMULADO	
0.00	Programado	Alcanzado	Programado	Alcanzado
	0.00	0.00	0.00	0.00
DESCRIPCIÓN DE RESULTADOS Y JUSTIFICACIÓN EN CASO DE VARIACIÓN SUPERIOR A ± 10 % RESPECTO A LO PROGRAMADO	0.00	0.00	0.00	0.00
Se implementarán acciones en lo subsecuente a fin de dar cumplimiento con lo programado	verde	verde	verde	verde

EVALUACION DEL INDICADOR

No se da cumplimiento durante el periodo que se informa, sin embargo en lo posterior se estará dando cumplimiento con lo programado.

DEPENDENCIA GENERAL: L00 TESORERIA

DEPENDENCIA AUXILIAR: 116 Egresos

[Signature]
YADIRA ROLDÁN GARDUÑO

Mtra. Lizbeth Yadiria Roldán Garduño

[Signature]
Sandra Cruz Montiel

Sandra Cruz Montiel