



Municipio, San José del Rincón, 0124 (1)
2.1 Notas a los Estados Financieros
Periodo del 01 al 30 de junio de 2023 (2)

I. Notas al Estado de Situación Financiera

| | | |
|---|----------------|--|
| Activo | | |
| Efectivo y equivalentes (3) | | |
| Caja | 23,520.01 | Saldos en Efectivo de Caja al cierre de mes. |
| Fondo Fijo de Caja | 39,840.27 | |
| Bancos/Tesorería | 36,683,359.28 | Total de recurso disponible en cada una de las cuentas de bancos del Municipio al cierre de mes. |
| ADMINISTRACIONES ANTERIORES | 32,503.37 | Total de recurso disponible el cual proviene de Administraciones anteriores |
| ADMINISTRACION 2022-2024 | 36,650,855.91 | Total de recurso disponible en la Institución bancaria de BANORTE. |
| BANORTE CTA. 1119707798 RECURSOS PROPIOS | 578,063.99 | Total de recurso disponible de la cuenta de Recursos Propios al cierre de mes. |
| BANORTE CTA. 1119707743 PARTICIPACIONES FEDERALES | 4,303,869.13 | Total de recurso disponible de la cuenta de Recursos Propios provenientes de Participaciones al cierre de mes. |
| BANORTE CTA. 1119707761 PARTICIPACIONES ESTATALES. | 1,931,410.01 | Total de recurso disponible de la cuenta de Recursos Propios de Participaciones estatales. |
| BANORTE CTA. 119707789 RECURSOS PANTEON. | 256,458.89 | Total de recurso disponible de la cuenta de Recursos Propios al cierre de mes. |
| BANORTE CTA. 1127489491 FASP 2022. | 0.00 | Total de recurso disponible de la cuenta de FASP al cierre de mes. |
| BANORTE CTA. 1119707752 FISM 2016. | 37,705.68 | Total de recurso disponible de la cuenta de FISM 2016. |
| BANORTE CTA. 1119707770 FISM 2017. | 175,037.00 | Total de recurso disponible de la cuenta de FISM 2017. |
| BANORTE CTA. 1127489455 FISM 2022. | 0.00 | Total de recurso disponible de la cuenta FISMDF al cierre de mes. |
| BANORTE CTA. 1138945760 FONDO DE AHORRO. | 11,317.58 | Total de recurso disponible de la cuenta de Recursos Propios Fondo de Ahorro al cierre de mes. |
| BANORTE CTA. 1150943508 FEIEF 2022 | -0.01 | Total de recurso disponible de la cuenta de FEIEF al cierre de mes. |
| BANORTE CTA. 1168577588 FEFOM 2022 | 0.00 | Total de recurso disponible de la cuenta de FEFOM 2022 al cierre de mes. |
| BANORTE CTA. 1168577560 PAD 2022 | 0.00 | Total de recurso disponible de la cuenta de PAD 2022 al cierre de mes. |
| BANORTE CTA. 1175073190 2% FISM 2022 | 0.00 | Total de recurso disponible de la cuenta de FISM 2022 2% |
| BANORTE CTA. 1175073248 FASP 2022 | 1,266,871.22 | Total de recurso disponible de la cuenta de FASP 2022 |
| BANORTE CTA. 1176358700 2% SCV FEFOM 2022 | 0.00 | Total de recurso disponible de la cuenta de FEFOM 2022 |
| BANORTE CTA. 1176358698 CREDITO BANOBRAS | 424,078.95 | Total de recurso disponible de la cuenta de CREDITO BANOBRAS 2022 |
| BBVA BANCOMER CTA. 0119836772 FORTAMUN 2023. | 775,980.55 | Total de recurso disponible de la cuenta de FORTAMUN 2023 al cierre de mes. |
| BANORTE CTA. 1216614928 FORTAMUN 2023. | 8,138,841.47 | Total de recurso disponible de la cuenta de FORTAMUN 2023 al cierre de mes. |
| BANORTE CTA. 1176358746 FEFOM 2023 | 0.00 | Total de recurso disponible de la cuenta de FEFOM 2023 al cierre de mes. |
| BANORTE CTA. 1176358755 FISM 2023 | 1.00 | Total de recurso disponible de la cuenta de FISM 2023. |
| BBVA BANCOMER CTA. 0119837698 FASP 2023. | 17,823,463.60 | Total de recurso disponible de la cuenta de FASP 2023 |
| BANCO AZTECA CTA. 01720135605108 RECURSO PROPIO | 905,191.09 | Total de recurso disponible de la cuenta de FASP 2023 |
| BBVA BANCOMER CTA. 0120414468 INMUJERES 2023 | 113,552.27 | Total de recurso disponible de la cuenta de Recursos Propios al cierre de mes. |
| BANORTE CTA. 1179345916 2% SUP. Y VIG. FAISMUN 2023 | 200,000.44 | Total de recurso disponible de la cuenta de INMUJERES 2023 |
| BANORTE CTA. 1179345907 2% SUP. Y VIG. BANOBRAS 2023 | 12,210.52 | Total de recurso disponible de la cuenta de FAISMUN 2023 |
| Otros Efectivos y Equivalentes | 297,802.53 | Total de recurso disponible de la cuenta de BANOBRAS 2023 |
| Inversiones Financieras de Corto Plazo | 771,350.50 | Representa el saldo de la cuenta Fondo de reserva de crédito administración 2013-2015 al cierre de mes. |
| Inversiones Banorte Contrato Scat 0507015750 | 120,239,095.58 | Total de recurso disponible de Inversiones Financieras a Corto plazo al cierre de mes. |
| INVERSION BANORTE FORTAMUN 2022, CTA. 0506972810 | 0.00 | Representa el saldo de la cuenta de inversión del Fondo de Ahorro al cierre de mes. |
| INVERSION. FISMDF 2022 (BANORTE) | 0.00 | Representa el saldo de la cuenta de inversión del FORTAMUN al cierre de mes. |
| INVERSION BANORTE FEFOM 2022, CTA. 0507259804 | 0.00 | Representa el saldo de la cuenta de inversión del FEFOM al cierre de mes. |
| INVERSION. FISMDF 2023 (CONTRATO BANORTE 0507605209) | 56,902,828.38 | Representa el saldo de la cuenta de inversión FISMDF 2023. |
| INVERSION. BANOBRAS 2023 (CONTRATO BANORTE 0507617909) | 51,594,820.34 | Representa el saldo de la cuenta de inversión BANOBRAS 2023. |
| INVERSION PARTICIPACIONES FEDERALES 2023 (CONTRATO BANORTE 0506973055) | 1,640,408.44 | Representa el saldo de la cuenta de inversión PARTICIPACIONES FEDERALES 2023. |
| INVERSION FORTAMUN 2023, BBVA BANCOMER CONTRATO No. 2056984312 | 10,101,038.42 | Representa el saldo de la cuenta de inversión FORTAMUN 2023. |
| Derechos a recibir Efectivo y Equivalentes y Bienes o Servicios a Recibir (4) | 71,632,327.33 | TOTAL DE RECURSOS A RECIBIR DE DIFERENTES DEPENDENCIAS |
| Deudores Diversos por cobrar a Corto Plazo | 6,439,345.39 | Representa el saldo por concepto de deudores diversos del mes que se informa. |
| Anticipo a Proveedores por Adquisición de Bienes y Prestación de Serv a C P | 4,510,584.32 | El saldo representa el importe por pagar de periodos anteriores y 0.00 corresponden a esta administración. |
| Anticipo a Contratistas por Obras Públicas a Corto Plazo | 60,682,397.62 | El saldo representa el importe por pagar de anticipo a contratistas al cierre de mes. |
| Bienes Disponibles para su Transformación o Consumo (5) | 0.00 | No existen saldos en los estados financieros al cierre de mes. |
| Inversiones Financieras (6) | 0.00 | No existen saldos en los estados financieros al cierre de mes. |
| Bienes Muebles, Inmuebles e Intangibles (7) | 105,046,062.86 | Representa el saldo final de los bienes inmuebles y muebles al cierre de mes. |
| Terrenos | 10,316,000.00 | Suma de los terrenos con valor catastral al cierre de mes. |

| | | |
|--|----------------|---|
| CENTRO DE TRANSFERENCIA | 300,000.00 | Monto del centro de transferencia con valor catastral al cierre de mes. |
| TERRENO (CENTRO ADMINISTRATIVO Y DE REHABILITACION) | 5,000,000.00 | Monto del terreno que ocupa Centro administrativo y de Rehabilitación con valor catastral al cierre de mes. |
| TERRENO | 100,000.00 | Monto de Terreno con valor catastral al cierre de mes. |
| TERRENO (OFICINAS SEG. PUB. MPAL) | 4,916,000.00 | Monto del Predio que ocupa las Oficinas de Seguridad Publica con valor catastral al cierre de mes. |
| Edificios no Habitacionales | 34,184,890.18 | Monto de los Campos deportivos con valor catastral al cierre de mes. |
| PALACIO MUNICIPAL (AÑO 2008) | 7,118,089.82 | Monto de los Edificios Administrativos con valor catastral al cierre de mes. |
| EDIFICIO DE SEGURIDAD PUBLICA Y PROTECCION CIVIL | 20,156,734.20 | Monto de los Edificios Administrativos con valor catastral al cierre de mes. |
| CLINICA DE SERVICIOS DE SALUD | 6,910,066.16 | Monto de Otros edificios con valor catastral al cierre de mes. |
| Bienes Muebles | 60,545,172.68 | Representa el saldo final de los bienes muebles al cierre de mes. |
| Mobiliario y Equipo de Administración | 9,905,866.13 | Monto de los bienes muebles al cierre de mes, se adquirió equipo de computo para diferentes áreas del Ayuntamiento. |
| Mobiliario y Equipo Eduacional y Recreativo | 76,966.49 | Monto de los Mobiliario y Equipo Eduacional y Recreativo al cierre de mes que se informa. |
| Equipo e Instrumental Médico y de Laboratorio | 1,119,032.28 | Monto de los Instrumental Médico y de laboratorio al cierre de mes que se informa. |
| Vehículos y Equipo de Transporte | 39,220,562.23 | Monto de Equipo de transporte al cierre de mes que se informa. |
| Equipo de Defensa y Seguridad | 2,910,017.07 | Monto de Equipo de Defensa y Seguridad al cierre de mes que se informa. |
| Maquinaría, otros Equipos y Herramientas | 5,132,720.43 | Monto de Maquinaria, otros equipos y herramientas al cierre de mes que se informa. |
| Colecciones, Obras de Arte y Objetos Valiosos | 91,720.00 | Monto de Colecciones, obras de arte y objetos valiosos muebles al cierre de mes que se informa. |
| Activos Biológicos | 1,680,000.00 | Monto de Activos Biológicos, Caballos de uso (POLICIA MONTADA) |
| Otros Bienes Muebles | 360,612.05 | Monto de activos diversos |
| Software | 47,676.00 | Monto de SOFTWARE BIOTIME PRO LITE (RELOJ) CHECADOR FACIAL Y HUELLA) |
| Depreciaciones | 39,247,999.25 | Representa el monto acumulado de la depreciación al cierre del mes que se informa |
| Depreciación Acumulada de Bienes Inmuebles | 3,984,807.65 | Monto de la depreciación acumulada de los bienes inmuebles al cierre de mes. |
| Depreciación Acumulada de Bienes Muebles | 35,263,191.60 | Monto de la depreciación acumulada de los bienes muebles al cierre de mes. |
| Estimaciones y Deterioros (8) | 0.00 | No existen saldos en los estados financieros al cierre de mes. |
| Otros Activos (9) | 118,224.18 | No existen saldos en los estados financieros al cierre de mes. |
| Otros Activos Diferidos | 118,224.18 | Montos totales asociados a sus características |
| Pasivo (10) | 105,414,278.89 | |
| Cuentas por Pagar a Corto Plazo | 41,238,864.04 | Representa el saldo por pagar a corto plazo |
| Servicios Personales por pagar a Corto Plazo | 499,191.44 | Representa el saldo de sueldos por pagar a corto plazo. |
| Proveedores por pagar a Corto Plazo | 4,548,537.84 | Representa el saldo por pagar que tiene el Ayuntamiento con tesorería de la federación, mismo que serán pagados |
| Contratistas por Obras Públicas por Pagar a Corto Plazo (Anteriores) | 30,523,242.27 | Representa el saldo por pagar de administraciones anteriores. |
| Retenciones y Contribuciones por pagar a Corto Plazo | 5,667,882.49 | Representa el saldo por pagar a diversas dependencias. |
| Otras Cuentas por pagar a Corto Plazo | 64,175,424.85 | Representa el saldo en la cuenta de Otras cuentas por pagar a corto plazo al cierre de mes. |
| ACREEDORES DIVERSOS | 64,175,424.85 | Representa el saldo de acreedores diversos en los estados financieros al cierre de mes. |

II. Notas al Estado de Actividades
INGRESOS Y OTROS BENEFICIOS

Ingresos de Gestión (11) 273,195,013.28 Total de ingresos a tercer nivel por rubro
13,642,723.55 Total de ingresos a tercer nivel por rubro
257,727,412.73 Total de ingresos armonizados con los rubros
1,824,877.00 Total Ingresos por venta de bienes, Prestaciones de servicios y Otros Ingresos
121,442,763.89 Total de Otros Gastos y Pérdidas Extraordinarias

Participaciones, Aportaciones, Convenios, Incentivos Derivados de la Colaboración Fiscal, Fondos Distintos de Aportaciones, Transferencias, Asignaciones, Subsidios y Subvenciones, y

Pensiones y Jubilaciones (12)

Otros Ingresos y Beneficios (13)

Gastos y Otras Pérdidas (14)

III. Notas al Estado de Variación en la Hacienda Pública (15)

Guerra al mes

663,915,959.34 Saldo neto patrimonio Final 2023

| IV. Notas al Estado de Flujos de Efectivo (16) | Mes Actual | Mes Anterior |
|--|---------------|---------------|
| Efectivo en Bancos - Tesorería | 37,518,070.06 | 36,027,298.02 |
| Inversiones Temporales (Hasta 3 meses) | - | - |
| Fondos con Afectación Específica | - | - |
| Depositos de Fondos de Terceros y Otros | - | - |
| Total de Efectivo y Equivalentes | 37,518,070.06 | 36,027,298.02 |

Saldo inicial y final estado de flujo de efectivo y equivalente
Saldo inicial y final estado de flujo de efectivo y equivalente

| | Mes Actual | Mes Anterior |
|---|-----------------|-----------------|
| Ahorro/Desahorro antes de rubros Extraordinarios | | |
| Movimientos de partidas (o rubros) que no afectan el efectivo | | |
| Depreciación Acumulada de Bienes Inmuebles | - 3,984,807.65 | - 3,928,984.50 |
| Depreciación Acumulada de Bienes Muebles | - 35,263,191.60 | - 34,197,777.04 |
| Amortización Acumulada de Activos Intangibles | - | - |
| Incrementos en las provisiones | | |
| Incremento en inversiones producido por revaluación | | |
| Ganancia/perdida en venta de propiedad, planta y equipo | | |
| Incremento en cuentas por cobrar | | |
| Partidas extraordinarias | | |

V. Conciliación entre los Ingresos Presupuestarios y Contables, así como entre los Egresos Presupuestarios y los Gastos Contables (17).

Municipio, San José del Rincón, 0124 (1)

Conciliación entre los Ingresos Presupuestarios y Contables (2)

Periodo del 01 al 30 de Junio de 2023 (3)

\$273,195,013.28

Saldo Final (6)

273,195,013.28

Total de Ingresos Devengado

273,195,013.28

| 1 Total de Ingresos Presupuestarios (7) | Concepto (5) | Saldo Final (6) |
|---|---|-----------------|
| 2 Más Ingresos Contables No Presupuestarios (8) | Ingresos contables que por naturaleza no tienen efectos presupuestarios. | 257,727,412.73 |
| 2.1 Ingresos Financieros (9) | Partic. Aportaciones, Convenios, Incentivos Colab Fis, Fondos Distintos de Aport, Transf, Asig Subsidios y Subv, Pensiones y Jubilaciones | 257,727,412.73 |
| 2.2 Incremento por Variación de Inventarios (10) | Definiciones señaladas en el Plan de cuentas. | - |
| 2.3 Disminución del Exceso de Estimaciones por Pérdida o Deterioro u Obsolescencia (11) | Definiciones señaladas en el Plan de cuentas. | - |
| 2.4 Disminución del Exceso de Provisiones (12) | Definiciones señaladas en el Plan de cuentas. | - |
| 2.5 Otros Ingresos y Beneficios Varios (13) | Otros Ingresos y Beneficios Varios | - |
| 2.6 Otros Ingresos Contables No Presupuestarios (14) | Considerados en el Estado de Actividades y no en el Estado Analítico de Ingresos. | - |
| 3 Menos Ingresos Presupuestarios No Contables (15) | Ingresos Presupuestarios que no tienen efectos en los ingresos contables | 257,727,412.73 |
| 3.1 Aprovechamientos Patrimoniales (16) | Definición señaladas en el clasificador por Rubro de Ingresos | - |
| 3.2 Ingresos Derivados de Financiamientos (17) | Partic. Aportaciones, Convenios, Incentivos Colab Fis, Fondos Distintos de Aport, Transf, Asig Subsidios y Subv, Pensiones y Jubilaciones | 257,727,412.73 |
| 3.3 Otros Ingresos Presupuestarios No Contables (18) | Ingresos por Ventas de Bienes, Prestación de Servicios y Otros Ingresos | - |
| 4 Total de Ingresos Contables (19) | Ingresos y Otros Beneficios | 273,195,013.28 |



Municipio, San José del Rincón, 0124 (1)
Conciliación entre los Egresos Presupuestarios y los Gastos Contables (2)
 Periodo del 01 al 30 de junio de 2023 (3)

121,442,763.89
 Saldo Final (6)
 209,720,951.33

1 Total de Egresos Presupuestarios (7)
Concepto (5)

| | |
|---|-----------------------|
| 2 Menos Egresos Presupuestarios No Contables (8) | 205,698,917.76 |
| 2.1 Materias Primas y Materiales de Producción y Comercialización (9) | - |
| 2.2 Materiales y Suministros (10) | 8,422,418.61 |
| 2.3 Mobiliario y Equipo de Administración (11) | 20,300.00 |
| 2.4 Mobiliario y Equipo Educativo y Recreativo (12) | 200,912.00 |
| 2.5 Equipo e Instrumental Médico y de Laboratorio (13) | - |
| 2.6 Vehículos y Equipo de Transporte (14) | - |
| 2.7 Equipo de Defensa y Seguridad (15) | - |
| 2.8 Maquinaria, Otros Equipos y Herramientas (16) | 15,892.00 |
| 2.9 Activos Biológicos (17) | - |
| 2.10 Bienes Inmuebles (18) | - |
| 2.11 Activos Intangibles (19) | - |
| 2.12 Obra Pública en Bienes de Dominio Público (20) | 66,015,658.71 |
| 2.13 Obra Pública en Bienes Propios (21) | - |
| 2.14 Acciones y Participaciones de Capital (22) | - |
| 2.15 Compra de Títulos y Valores (23) | - |
| 2.16 Concesión de Préstamos (24) | - |
| 2.17 Inversiones en Fideicomisos, Mandatos y Otros Análogos (25) | - |
| 2.18 Provisiones para Contingencias y Otras Erogaciones Especiales (26) | - |
| 2.19 Amortización de la Deuda Pública (27) | - |
| 2.20 Adeudos de Ejercicios Fiscales Anteriores (ADEFAS) (28) | 28,737,712.99 |
| 2.21 Otros Egresos Presupuestarios No Contables (29) | 102,286,023.45 |

Saldo devengado del Estado analítico del ejercicio del presupuesto de egresos por objeto del gasto
 Saldo devengado del Estado analítico del ejercicio del presupuesto de egresos por objeto del gasto
 Saldo devengado del Estado analítico del ejercicio del presupuesto de egresos por objeto del gasto
 Saldo devengado del Estado analítico del ejercicio del presupuesto de egresos por objeto del gasto
 Saldo Inversión pública devengado del Estado analítico del ejercicio del presupuesto de egresos por objeto del gasto

| | |
|---|-----------------------|
| 3 Más Gastos Contables No Presupuestarios (30) | 117,420,730.32 |
| 3.1 Estimaciones, Depreciaciones, Deterioros, Obsolescencia y Amortizaciones (31) | 6,901,616.26 |
| 3.2 Provisiones (32) | - |
| 3.3 Disminución de Inventarios (33) | - |
| 3.4 Otros Gastos (34) | 10,692,318.31 |
| 3.5 Inversión Pública no Capitalizable (35) | 36,192.00 |
| 3.6 Materiales y Suministros (consumos) (36) | - |
| 3.7 Otros Gastos Contables No Presupuestarios (37) | 99,790,603.75 |
| 4 Total de Gastos Contables (38) | 121,442,763.89 |



Saldo de estado de actividades del mes
 Saldo de estado de actividades del mes
 Saldo de estado de actividades del mes
 Saldo de estado de actividades del mes
 Gastos de Funcionamiento

AYUNTAMIENTO DE SAN JOSÉ DEL RINCÓN, MÉX.
 ACCIONES
 TESORERÍA
 MITRA LIZBETH YADIRA ROLDAN GARDUÑO



MUNICIPIO DE SAN JOSE DEL RINCON 0124 (1)
2.2 Notas de Memoria (Cuentas de Orden)
Periodo del 01 al 30 de junio de 2023 (2)


| Cuentas de Orden Contables y Presupuestarias (3) | Debe | Haber |
|--|----------------|----------------|
| Contables: | | |
| Valores | - | - |
| Emisión de Obligaciones | - | - |
| Avales y Garantías | - | - |
| Juicios | - | - |
| Contratos para Inversión Mediante Proyectos para Prestación de Servicios (PPS) y Similares | - | - |
| Bienes en Concesión y en Comodato | - | - |
| Presupuestarias: | | |
| Cuentas de Ingresos: | | |
| 8110 LEY DE INGRESOS ESTIMADA | 645,833,682.93 | - |
| 8120 LEY INGRESOS POR EJECUTAR | - | 372,638,669.65 |
| 8150 LEY DE INGRESOS RECAUDADA | - | 273,195,013.28 |
| Cuentas de Egresos: | | |
| 8211 Presupuesto de Egresos Aprobado de Gastos de Funcionamiento | - | 252,050,246.79 |
| 8212 Presupuesto de Egresos Aprobado de Transferencias, Asignaciones, Subsidios y Otras Ayudas. | - | 20,404,740.68 |
| 8214 Presupuesto de Egresos Aprobado de Intereses, Comisiones y Otros Gastos. | - | 78,168,064.64 |
| 8215 Presupuesto de Egresos Aprobado de Inversión Pública. | - | 294,103,220.82 |
| 8216 Presupuesto de Egresos Aprobado de Bienes Muebles, Inmuebles e Intangibles. | - | 1,107,420.00 |
| 8221 Presupuesto de Egresos por Ejercer de Gastos de Funcionamiento. | 169,171,268.51 | - |
| 8222 Presupuesto de Egresos por Ejercer de Transferencias, Asignaciones, Subsidios y Otras Ayudas. | 11,216,085.24 | - |
| 8224 Presupuesto de Egresos por Ejercer de Intereses, Comisiones y Otros Gastos. | 46,260,712.41 | - |
| 8225 Presupuesto de Egresos por Ejercer de Inversión Pública. | 253,623,305.54 | - |
| 8226 Presupuesto de Egresos por Ejercer de Bienes Muebles, Inmuebles e Intangibles. | 1,319,488.00 | - |
| 8271 Presupuesto de Egresos Pagado de Gastos de Funcionamiento. | 81,797,720.60 | - |
| 8272 Presupuesto de Egresos Pagado de Transferencias, Asignaciones, Subsidios y Otras Ayudas. | 9,188,655.44 | - |


TESORERA MUNICIPAL

MTRA. LIZBETH YADIRA ROLDAN GARDUNO
TESORERÍA



MUNICIPIO DE SAN JOSE DEL RINCON 0124 (1)
2.3 Notas de Gestión Administrativa
Periodo del 01 al 30 de junio de 2023 (2)

| | Inicial | Actual |
|--|----------------|----------------|
| <p>Introducción (3) Las condiciones operacionales con las que ha venido este ente ha sido de cierta manera normal y multifactorial ya que es su mayoría y por encontrarse en una zona de rezago social alto, se cuenta con mucho apoyo por parte del gobierno federal, por lo que en estos últimos ejercicios fiscales el municipio ha prosperado en infraestructura de manera significativa, tratando de mejorar las condiciones de vida de los habitantes del municipio, sin embargo falta mucho y consistentes de que las necesidades son bastantes se continua trabajando y administrando los recursos de la mejor manera posible.</p> | 645,833,682.93 | 645,833,682.93 |
| <p>Panorama Económico y Financiero (4) El Municipio de san José del Rincón para el ejercicio 2023, viene operando con recursos que están asentados en el presupuesto de ingresos del ejercicio 2022, con un monto de \$ 645,833,682.93 el cual se encuentra integrado por recursos de gestión (ingresos propios) y aportaciones federales, tanto del ramo 28 (participaciones federales) ramo 33 (FISMDF, FORTAMUNDF), recursos Estatales Municipales, (FEFOM) Fondo Estatal del Fortalecimiento Municipal, (FASP) Fondo de Aportaciones para la Seguridad Pública, Recursos de Programa Infraestructura Indígena, entres otros mas gestionados antes instancias del Gobierno Federal y Estatal. Así mismo, estos recursos son aplicados en gastos de operación e inversión como servicios personales, materiales e inmuebles, inversión pública (obras) y adeudos.</p> | | |
| <p>Autorización e Historia (5) San José del Rincón, se constituye como Municipio del Estado de México a partir de 1° de enero de 2002, bajo el decreto número 37 y 38 del Gobierno del Estado de México, fechado el 1 de octubre de 2001., Ubicación: El territorio de San José del Rincón se encuentra al norte del Estado de México, en los límites del Estado de Michoacán. Sus coordenadas extremas son: Máximas 19° 47'27" latitud norte y 100° 16'26" longitud oeste; mínimas, 19°28'58" la latitud norte y 99°52'01" longitud oeste. El Municipio tiene el nombre de San José del Rincón, y sólo podrá ser modificado por acuerdo unánime del Ayuntamiento y con la aprobación de la Legislatura del Estado. El escudo del Municipio será utilizado exclusivamente por las instituciones públicas municipales. Todas éstas deberán exhibir el escudo; su uso por otras instituciones o personas requerirá autorización expresa del Ayuntamiento. El gentilicio "Monteros" se utiliza para denominar a los vecinos del Municipio, en virtud de que históricamente, en los Municipios vecinos, se hace alusión a los pobladores de esta zona como "Los del Monte". El Municipio esta integrado por una cabecera municipal, delegaciones, subdelegaciones y sectores; la extensión de su territorio es de aproximadamente 494,917 kilómetros cuadrados, comprendida dentro de los límites y con las colindancias que se le reconocen actualmente, al norte con el Municipio de Tlapalujahu, Estado de Michoacán y el Municipio de El Oro de Hidalgo; al sur, los Municipios de Villa Victoria y Villa de Allende; al este con el Municipio de San Felipe del Progreso, y al oeste, con el Municipio de Angangueo, Ocampo, Estado de Michoacán. El Municipio se constituye por 01 Pueblo y 132 delegaciones, 7 subdelegaciones, 01 sector y 53 núcleos ejidales legalmente reconocidas.</p> <p>Organización y Objeto Social (6) Ante la Secretaría de Hacienda y Crédito Público la actividad es SERVICIOS ADMINISTRATIVOS BASICOS. Y el objeto para el cual fue creado el municipio es para atender la necesidades de la población, y brindando los servicios públicos y acciones de inversión, para mejorar la calidad de vida de los ciudadanos. El Municipio de San José del Rincón es parte integrante de la división territorial, de la organización política y administrativa del Estado Libre y Soberano de México; es una entidad pública investida de personalidad jurídica propia y capacidad política y administrativa para la consecución de sus fines. Asimismo goza de autonomía en lo concerniente a su régimen interior; cuenta con territorio, población y gobierno propios; y está gobernado por un Ayuntamiento de elección popular, no existiendo autoridad intermedia entre éste y el Gobierno del Estado y la Federación. El Gobierno del Municipio de San José del Rincón está depositado en un cuerpo colegiado que se denomina Ayuntamiento, y es el órgano supremo del mismo, cuyas decisiones son inapelables por cualquier recurso y sólo se podrán revocar cuando se contravenga alguna disposición legal o cuando ya se cumplió la finalidad. El Ayuntamiento es una asamblea deliberante integrada por un Presidente Municipal, un Síndico Regidor, un Síndico y Siete Regidores. I. Crear las condiciones necesarias para el establecimiento de una cultura de respeto a los derechos humanos y libertades fundamentales, que promueva en la población una conciencia solidaria y altruista, y un sentido de identidad que permita al ser humano desarrollarse libremente. II. Procurar el orden, la seguridad y la tranquilidad en bien de la armonía social, los intereses de la colectividad y la protección de las personas y de sus bienes. III. Procurar atender las necesidades de las y los vecinos y habitantes para proporcionarles una mejor calidad de vida mediante la creación, organización y funcionamiento de obras y servicios públicos. IV. Preservar y fomentar los derechos de las y los niños y adolescentes, incorporarlos a un ambiente de desarrollo integral. V. Preservar y fomentar los valores cívicos y culturales para fortalecer la solidaridad nacional. VI. Promover, crear y fortalecer los mecanismos de participación de vecinos y habitantes para que individual o conjuntamente colaboren en la actividad municipal. VII. Preservar, incrementar, promocionar y rescatar el patrimonio cultural y las áreas de belleza natural e históricas para garantizar la supervivencia de la colectividad. VIII. Lograr el adecuado y ordenado uso del suelo en el territorio del Municipio. IX. Crear y fomentar una conciencia individual y social, para preservar el equilibrio ecológico y proteger el medio ambiente en el Municipio. X. Promover el desarrollo cultural, social, económico y deportivo de los habitantes del Municipio, para garantizar la moralidad, salud e integración familiar y la adecuada utilización del tiempo libre. XI. Promover y proteger las costumbres, tradiciones y cultura de la Etnia Mazahua, tomando en cuenta la equidad de género. XII. Promover y gestionar las actividades económicas en el ámbito de su territorio, respetando la equidad e igualdad entre hombres y mujeres. XIII. Implementar mecanismos de mejora regulatoria e innovación tecnológica, para otorgar servicios con estándares de calidad. XIV. Colaborar con las autoridades federales y estatales en el cumplimiento de sus funciones. XV. Proteger los derechos de los grupos vulnerables, personas con capacidades diferentes, niños, niñas, adultos mayores, indígenas, mujeres embarazadas y madres solteras. XVI. Vigilar y supervisar el cuidado de los bosques y aguas superficiales, procurando la racionalidad de su explotación, así como prevenir y combatir la contaminación del aire, tierra, agua y fauna ilegal de los bosques, para conservar el medio ambiente y la biodiversidad del Municipio. XVII. Los demás que se requieran y sean de su competencia</p> | | |
| <p>Bases de Preparación de los Estados Financieros (7) La formulación de los estados financieros y presupuestales se realizaron en base a los sistemas, procedimientos y métodos de contabilidad gubernamental vigentes. Los Estados financieros se elaboraron tomando como base los postulados básicos de contabilidad gubernamental (LCCG) Las operaciones financieras, se registraron contable y presupuestalmente conforme al sistema y políticas que se establecen en el Manual Único de Contabilidad Gubernamental para las Dependencias y Entidades Públicas del Gobierno del Estado de México. Decimo Décima edición 2020. De igual forma se viene observando la normalidad que emite la CONAC y las demás disposiciones legales, de la Ley General de Contabilidad Gubernamental.</p> | | |
| <p>Políticas de Contabilidad Significativas (8) Ninguna.</p> | 0.00 | 0.00 |
| <p>Reporte Analítico del Activo (9)</p> | 746,533,341.30 | 769,330,238.24 |
| <p>Fideicomisos, Mandatos y Contratos Análogos (10) Sin Movimientos.</p> | 0.00 | 0.00 |
| <p>Reporte de la Recaudación (11)</p> | 225,406,239.35 | 273,195,013.28 |
| <p>Impuestos</p> | 4,480,693.72 | 4,705,539.96 |
| <p>Cuotas y Aportaciones de Seguridad Social</p> | 0.00 | 0.00 |
| <p>Contribuciones de Mejoras</p> | 0.00 | 0.00 |
| <p>Derechos</p> | 2,303,233.65 | 2,549,465.48 |
| <p>Productos</p> | 4,982,361.62 | 6,345,463.13 |
| <p>Aprovechamientos</p> | 38,635.30 | 42,254.98 |
| <p>Participaciones, Aportaciones, Convenios, Incentivos Derivados de la Colaboración Fiscal y Fondos Distintos de Aportaciones</p> | 212,402,682.37 | 257,727,412.73 |
| <p>Otros Ingresos y Beneficios Varios</p> | 1,188,132.69 | 1,824,877.00 |
| <p>Información sobre la Deuda y el Reporte Analítico de la Deuda (12)</p> | 109,606,569.92 | 105,414,278.90 |
| <p>Calificaciones Otorgadas (13) Sin Movimiento.</p> | 0.00 | 0.00 |
| <p>Proceso de Mejora (14) Durante los dos últimos ejercicios y actualmente el municipio se encuentra participando en el Proceso de Mejora Regulatoria, así como, la participación en Agenda desde lo local.</p> | 0.00 | 0.00 |
| <p>Información por Segmentos (15) Sin Comentario.</p> | 0.00 | 0.00 |
| <p>Eventos Posteriores al Cierre (16) Se genera una modificación al mes de diciembre el cual surge por recomendaciones de afectaciones en fuente de financiamiento de los programas por lo que se genera además de incluir remanentes los que en algunos casos se incluye dentro de la misma cuenta de ingresos al no existir cuenta de remanentes.</p> | 0.00 | 0.00 |
| <p>Partes Relacionadas (17) No existen partes relacionadas que pudieran ejercer influencia significativa sobre la toma de decisiones financieras y operativas</p> | 0.00 | 0.00 |
| <p>Responsabilidad sobre la Presentación Razonable de la Información Contable (18)</p> | 0.00 | 0.00 |


TESORERA MUNICIPAL
MTRA. LIZBETH YADIRA ROLDAN GARDUÑO

Bajo protesta de decir verdad declaramos que los estados financieros y sus notas, son razonablemente correctos y son responsabilidad del emisor.