





SAN JOSÉ DEL RINCÓN 0124
ESTADO ANALITICO DE INGRESOS DETALLADO - LDF
DEL 1 DE ENERO AL 30 DE SEPTIEMBRE DE 2022
(PESOS)



CONCEPTO	INGRESO					DIFERENCIA
	ESTIMADO	AMPLIACIONES / (REDUCCIONES)	MODIFICADO	DEVENGADO	RECAUDADO	
Ingresos de Libre Disposición						
A. Impuestos	4,927,534.64	1,536,000.00	6,463,534.64	4,600,203.52	4,600,203.52	1,863,331.12
B. Cuotas y Aportaciones de Seguridad Social	0.00	0.00	0.00	0.00	0.00	0.00
C. Contribuciones de Mejoras	50,000.00	0.00	50,000.00	0.00	0.00	50,000.00
D. Derechos	3,800,859.56	1,109,400.00	4,910,259.56	3,306,486.59	3,306,486.59	1,603,772.97
E. Productos	2,295,123.02	365,739.84	2,660,862.86	1,740,474.65	1,740,474.65	920,388.21
F. Aprovechamientos	959,083.42	-142,000.00	817,083.42	114,435.06	114,435.06	702,648.36
G. Ingresos por Ventas de Bienes y Prestación de Servicios	0.00	0.00	0.00	0.00	0.00	0.00
H. Participaciones (H=h1+h2+h3+h4+h5+h6+h7+h8+h9+h10+h11)	129,799,972.00	4,312,509.47	134,112,481.47	102,370,884.69	102,370,884.69	31,741,596.78
h1) Fondo General de Participaciones	87,172,340.00	0.00	87,172,340.00	71,545,704.11	71,545,704.11	15,626,635.89
h2) Fondo de Fomento Municipal	22,567,352.00	0.00	22,567,352.00	16,173,700.27	16,173,700.27	6,393,651.73
h3) Fondo de Fiscalización y Recaudación	5,423,024.00	0.00	5,423,024.00	3,860,509.77	3,860,509.77	1,562,514.23
h4) Fondo de Compensación	605,444.00	0.00	605,444.00	314,242.59	314,242.59	291,201.41
h5) Fondo de Extracción de Hidrocarburos	0.00	0.00	0.00	0.00	0.00	0.00
h6) Impuesto Especial Sobre Producción y Servicios	1,758,690.00	0.00	1,758,690.00	1,200,781.93	1,200,781.93	557,908.07
h7) 0.136% de la Recaudación Federal Participable	0.00	0.00	0.00	0.00	0.00	0.00
h8) 3.17% Sobre Extracción de Petróleo	0.00	0.00	0.00	0.00	0.00	0.00
h9) Gasolinas y Diésel	0.00	0.00	0.00	0.00	0.00	0.00
h10) Fondo del Impuesto Sobre la Renta	12,273,122.00	2,947,397.33	15,220,519.33	9,467,368.11	9,467,368.11	5,753,151.22
h11) Fondo de Estabilización de los Ingresos de las Entidades Federativas	0.00	1,365,112.14	1,365,112.14	-191,422.09	-191,422.09	1,556,534.23
I. Incentivos Derivados de la Colaboración Fiscal (I=i1+i2+i3+i4+i5)	1,440,460.00	0.00	1,440,460.00	1,169,340.26	1,169,340.26	271,119.74
i1) Tenencia o Uso de Vehículos	501.00	0.00	501.00	512.76	512.76	-11.76
i2) Fondo de Compensación ISAN	269,632.00	0.00	269,632.00	203,164.80	203,164.80	66,467.20
i3) Impuesto Sobre Automóviles Nuevos	1,170,327.00	0.00	1,170,327.00	965,662.70	965,662.70	204,664.30
i4) Fondo de Compensación de Repecos-Intermedios	0.00	0.00	0.00	0.00	0.00	0.00
i5) Otros Incentivos Económicos	0.00	0.00	0.00	0.00	0.00	0.00
J. Transferencias y Asignaciones	0.00	0.00	0.00	0.00	0.00	0.00
K. Convenios (K = k1)	0.00	0.00	0.00	0.00	0.00	0.00
k1) Otros Convenios y Subsidios	0.00	0.00	0.00	0.00	0.00	0.00
L. Otros Ingresos de Libre Disposición (L = I1 + I2)	184,601,754.76	-109,999,994.00	74,601,760.76	40,072,840.55	40,072,840.55	34,528,920.21
I1) Participaciones en Ingresos Locales	178,014,925.53	-110,175,324.14	67,839,601.39	38,277,544.41	38,277,544.41	29,562,056.98
I2) Otros Ingresos de Libre Disposición	6,586,829.23	175,330.14	6,762,159.37	1,795,296.14	1,795,296.14	4,966,863.23
I. Total de Ingresos de Libre Disposición (I=A+B+C+D+E+F+G+H+I+J+K+L)	327,874,787.40	-102,818,344.69	225,056,442.71	153,374,665.32	153,374,665.32	71,681,777.39
Ingresos Excedentes de Ingresos de Libre Disposición						



SAN JOSÉ DEL RINCÓN 0124
ESTADO ANALITICO DE INGRESOS DETALLADO - LDF
DEL 1 DE ENERO AL 30 DE SEPTIEMBRE DE 2022
(PESOS)

CONCEPTO	INGRESO					DIFERENCIA
	ESTIMADO	AMPLIACIONES / (REDUCCIONES)	MODIFICADO	DEVENGADO	RECAUDADO	
Transferencias Federales Etiquetadas						
A. Aportaciones (A=a1+a2+a3+a4+a5+a6+a7+a8)	275,558,554.43	-4,257,907.48	271,300,646.95	233,058,978.29	233,058,978.29	38,241,668.66
a1) Fondo de Aportaciones para la Nómina Educativa y Gasto Operativo	0.00	0.00	0.00	0.00	0.00	0.00
a2) Fondo de Aportaciones para los Servicios de Salud	0.00	0.00	0.00	0.00	0.00	0.00
a3) Fondo de Aportaciones para la Infraestructura Social	195,594,783.00	0.00	195,594,783.00	176,035,304.70	176,035,304.70	19,559,478.30
a4) Fondo de Aportaciones para el Fortalecimiento de los Municipios y de las Demarcaciones Territoriales del Distrito Federal	78,986,669.43	-4,257,907.48	74,728,761.95	56,046,571.59	56,046,571.59	18,682,190.36
a5) Fondo de Aportaciones Múltiples	0.00	0.00	0.00	0.00	0.00	0.00
a6) Fondo de Aportaciones para la Educación Tecnológica y de	0.00	0.00	0.00	0.00	0.00	0.00
a7) Fondo de Aportaciones para la Seguridad Pública de los Estados y del Distrito Federal	977,102.00	0.00	977,102.00	977,102.00	977,102.00	0.00
a8) Fondo de Aportaciones para el Fortalecimiento de las Entidades Federativas	0.00	0.00	0.00	0.00	0.00	0.00
B. Convenios (B=b1+b2+b3+b4)	0.00	0.00	0.00	0.00	0.00	0.00
b1) Convenios de Protección Social en Salud	0.00	0.00	0.00	0.00	0.00	0.00
b2) Convenios de Descentralización	0.00	0.00	0.00	0.00	0.00	0.00
b3) Convenios de Reasignación	0.00	0.00	0.00	0.00	0.00	0.00
b4) Otros Convenios y Subsidios	0.00	0.00	0.00	0.00	0.00	0.00
C. Fondos Distintos de Aportaciones (C=c1+c2)	0.00	0.00	0.00	0.00	0.00	0.00
c1) Fondo para Entidades Federativas y Municipios Productores de Hidrocarburos	0.00	0.00	0.00	0.00	0.00	0.00
c2) Fondo Minero	0.00	0.00	0.00	0.00	0.00	0.00
D. Transferencias, Asignaciones, Subsidios y Subvenciones, y Pensiones y Jubilaciones	0.00	0.00	0.00	0.00	0.00	0.00
E. Otras Transferencias Federales Etiquetadas	20,248,620.58	0.00	20,248,620.58	2,775,875.58	2,775,875.58	17,472,745.00
II. Total de Transferencias Federales Etiquetadas (II = A+B+C+D+E)	295,807,175.01	-4,257,907.48	291,549,267.53	235,834,853.87	235,834,853.87	55,714,413.66
III. Ingresos Derivados de Financiamientos (III = A)	0.00	129,942,000.00	129,942,000.00	0.00	0.00	129,942,000.00
A. Ingresos Derivados de Financiamientos	0.00	129,942,000.00	129,942,000.00	0.00	0.00	129,942,000.00
IV. Total de Ingresos (IV = I + II + III)	623,681,962.41	22,865,747.83	646,547,710.24	389,209,519.19	389,209,519.19	257,338,191.05
Datos Informativos						
1. Ingresos Derivados de Financiamientos por Fuente de Pago de Ingresos de Libre Disposición	0.00	129,942,000.00	129,942,000.00	0.00	0.00	129,942,000.00
2. Ingresos Derivados de Financiamientos con Fuente de Pago de Transferencias Federales Etiquetadas	0.00	0.00	0.00	0.00	0.00	0.00
3. Ingresos Derivados de Financiamientos (3 = 1 + 2)	0.00	129,942,000.00	129,942,000.00	0.00	0.00	129,942,000.00


ACCIONES
 PRESIDENTA MUNICIPAL

PRESIDENCIA MUNICIPAL
 PATRICIA VÁZQUEZ CARMONA


ACCIONES
 TESORERA

MTRA. LIZBETH YADIRA ROLDAN GARDUÑO
 TESOERERA
 FECHA DE ELABORACION: 24/10/2022
 Hoja: 2 de 2