



ESTADO DE ACTIVIDADES

SAN JOSE DEL RINCON 0124

DEL 1 DE ENERO AL 30 DE SEPTIEMBRE DE 2021

CONCEPTO	MES ACTUAL	MES ANTERIOR
INGRESOS Y OTROS BENEFICIOS		
Ingresos de Gestión	351,972,444.83	314,299,961.80
Impuestos	7,505,567.70	7,206,337.03
Cuotas y Aportaciones de Seguridad Social	4,064,190.86	4,025,963.75
Contribuciones de Mejoras	0.00	0.00
Derechos	41,000.00	41,000.00
Productos	2,731,477.60	2,500,558.60
Aprovechamientos	460,320.87	438,931.75
Ingresos por Ventas de Bienes y Prestación de Servicios	208,578.35	199,682.93
Participaciones, Aportaciones, Convenios, Incentivos Colab Fis, Fondos Distintos de Aport, Transf, Asig, Subsidios y Subv, y Pensiones y Jubilaciones	0.00	0.00
Participaciones, Aportaciones, Convenios, Incentivos Derivados de la Colaboración Fiscal y Fondos Distintos de Aportaciones	341,892,436.06	305,254,667.84
Transferencias, Asignaciones, Subsidios y Subvenciones, y Pensiones y Jubilaciones	0.00	0.00
Otros Ingresos y Beneficios	341,892,436.06	305,254,667.84
Ingresos Financieros	2,574,441.07	0.00
Incremento por Variación de Inventarios	0.00	0.00
Disminución del Exceso de Estimaciones por Pérdida o Deterioro u Obsolescencia	0.00	0.00
Disminución del Exceso de Provisiones	0.00	0.00
Otros Ingresos y Beneficios Varios	2,574,441.07	0.00
TOTAL DE INGRESOS Y OTROS BENEFICIOS	351,972,444.83	314,299,961.80
GASTOS Y OTRAS PERDIDAS		
Gastos de Funcionamiento		
Servicios Personales	87,776,789.17	78,178,700.15
Materiales y Suministros	19,266,506.68	17,364,181.37
Servicios Generales	21,509,359.96	19,217,808.43
Transferencias, Asignaciones, Subsidios y Otras Ayudas	128,552,655.81	114,760,689.95
Transferencias Internas y Asignaciones al Sector Público	0.00	0.00
Transferencias al Resto del Sector Público	0.00	0.00
Subsidios y Subvenciones	14,570,173.67	13,161,458.79
Ayuda Sociales	4,988,864.20	4,818,878.14
Pensionamientos y Jubilaciones	0.00	0.00
Transferencias a Fideicomisos, Mandatos y Contratos Analogos	0.00	0.00
Transferencias a la Seguridad Social	0.00	0.00
Donativos	0.00	0.00
Transferencias al Exterior	0.00	0.00
TOTAL DE GASTOS Y OTRAS PERDIDAS	19,559,037.87	17,960,338.93




ESTADO DE ACTIVIDADES


SAN JOSE DEL RINCON 0124


DEL 1 DE ENERO AL 30 DE SEPTIEMBRE DE 2021

CONCEPTO	MES ACTUAL	MES ANTERIOR
Participaciones y Aportaciones		
Participaciones	0.00	0.00
Aportaciones	0.00	0.00
Convenios	0.00	0.00
Intereses, Comisiones y Otros Gastos de la Deuda Publica		
Intereses de la Deuda Publica	0.00	0.00
Comisiones de la Deuda Publica	0.00	0.00
Gastos de la Deuda Publica	0.00	0.00
Costos por Coberturas	0.00	0.00
Apoyos Financieros	0.00	0.00
Otros Gastos y Peridas Extraordinarias		
Estimaciones, Depreciaciones, Deterioros, Obsolescencia y Amortizaciones	5,726,772.23	5,164,805.08
Provisiones		
Disminución de Inventarios		
Aumento por Insuficiencia de Estimaciones por Partida o Deterioro y Obsolescencia		
Aumento por Insuficiencia de Provisiones		
Otros Gastos		
Inversión Publica		
Inversión Publica No Capitalizable	42,504,586.56	13,756,147.38
TOTAL DE GASTOS Y OTRAS PERIDAS	196,343,002.47	151,661,979.34
RESULTADOS DEL EJERCICIO (AHORRO / DESAHORRO)	155,629,442.38	162,637,982.46

Bajo protesta de decir verdad declaro que los Estados Financieros y sus notas, son razonablemente correctos y son responsabilidad del emisor.


 L.C. MARIA ELIZABETH MONTAÑO MORALES
 PRESIDENTA MUNICIPAL
 AYUNTAMIENTO SAN JOSE DEL RINCON, MEX.
 2019
 2021


 L.C. JOSE JUAN POSADAS CAMPOS
 TESORERO MUNICIPAL
 AYUNTAMIENTO SAN JOSE DEL RINCON, MEX.
 2019
 2021


 L.C. FIDEL AVILA GARCIA
 TITULAR DEL ORGANISMO INTERNO DE CONTROL
 AYUNTAMIENTO SAN JOSE DEL RINCON, MEX.
 2019
 2021
 FECHA DE ELABORACION: 27/10/2021 Hoja 2 de 2