



L.C.F.C. Marcela G. González San V.

DICTAMEN DE ESTADOS FINANCIEROS Y PRESUPUESTALES

MUNICIPIO
DE SAN
JOSÉ DEL
RINCÓN,
MÉXICO.

2020



L.C.F.C. Marcela G. González San V.

Contenido

Aspectos Generales	2
Objetivos del Dictamen	2
Informe de Auditoría de Estados Financieros y Presupuestales al 31 de diciembre de 2020 ..3	
Estado de Situación Financiera	6
Estado de Actividades	10
Estado de Variación en la Hacienda Pública	12
Estado de Analítico del Activo	14
Estado de Analítico de la Deuda y Otros Pasivos	15
Estado de Cambios en la Situación Financiera	16
Informe sobre Pasivos Contingentes	18
Estado de Flujos de Efectivo	19
Notas a los Estados Financieros	21
Notas de Desglose	21
Notas de Memoria (Cuentas de Orden)	22
Notas de Gestión Administrativa	23
Estado Analítico de Ingresos	27
Estado Analítico de Egresos Clasificación por Objeto del Gasto	43
Estado Analítico de Egresos Clasificación Económica	66
Estado Analítico de Egresos Clasificación Administrativa	67
Estado Analítico de Egresos Clasificación Funcional	68
Razones Financieras y Análisis Presupuestal	70
Razones Financieras	70
Análisis Presupuestal	72
Informe de No Detección de Irregularidades que puedan representar Incumplimiento a la Norma o Daño Patrimonial.....	74
Informe de Control Interno	75
Informe de Hallazgos y Recomendaciones relacionados con los Estados Financieros y Presupuestales, correspondientes al Ejercicio Fiscal 2020	77

Anexos

- I. Carta de Manifestaciones de la Administración para Auditoría de Estados Financieros y Presupuestales



L.C.F.C. Marcela G. González San V.

Aspectos Generales

Objetivos del Dictamen

Examinar la información financiera y presupuestal que emite el **Municipio de San José del Rincón, México**, con la finalidad de obtener seguridad razonable sobre si los estados financieros y presupuestales, están libres de representación errónea de importancia relativa, ya sea por fraude o error, y expresar una opinión si se da cumplimiento a lo establecido en el Manual Único de Contabilidad Gubernamental para las Dependencias y Entidades Públicas del Gobierno y Municipios del Estado de México (vigente); Ley General de Contabilidad Gubernamental; Ley de Disciplina Financiera de las Entidades Federativas y los Municipios; así como toda aquella normatividad aplicable.

Detectar deficiencias, incumplimientos, desviaciones u omisiones de los aspectos normativos de relevancia y proponer al **Municipio de San José del Rincón, México**, recomendaciones para que la entidad las atienda y emplee los recursos con eficacia, eficiencia y honradez.

Durante el proceso de revisión, el responsable de los trabajos externos determinará si los resultados preliminares, fueron aclarados por el **Municipio de San José del Rincón, México**.

Verificar que la presentación de la información financiera y presupuestal del **Municipio de San José del Rincón, México**, cumpla con la normatividad contable y presupuestal.



L.C.F.C. Marcela G. González San V.

Informe de Auditoría de Estados Financieros y Presupuestales al 31 de diciembre de 2020

Toluca, México a 28 de julio de 2021

Lic. María Elena Montaña Morales
Presidenta Municipal

L.C. José Juan Posadas Campos
Tesorero Municipal

Lic. Fidel Aviña García
Titular del Órgano de Control Interno

Todos del Municipio de San José del Rincón, México

Hemos auditado los Estados Financieros y Presupuestales del Municipio de San José del Rincón, México, que comprenden el Estado de Situación Financiera, Estado de Actividades, Estado de Variación en la Hacienda Pública, Estado Analítico del Activo, Estado Analítico de la Deuda y Otros Pasivos, Estado de Cambios en la Situación Financiera, Informe sobre Pasivos Contingentes, Estado de Flujos de Efectivo, Estado Analítico de Ingresos, Estado Analítico del Ejercicio del Presupuesto de Egresos, así como las notas explicativas a los Estados Financieros y Presupuestales que incluyen un resumen de las políticas contables significativas.

Opinión

En nuestra opinión, los Estados Financieros y Presupuestales que se describen en el párrafo anterior, están preparados, en todos los aspectos materiales, de conformidad con las disposiciones en materia de información financiera con que fueron evaluados; así como el adecuado cumplimiento a la Ley de Ingresos de los Municipios del Estado de México para el ejercicio fiscal del año 2020; Presupuesto de Egresos Municipal para el ejercicio 2020; Ley Orgánica Municipal del Estado de México; Ley General de Contabilidad Gubernamental; Código Financiero del Estado de México y Municipios; Ley de Disciplina Financiera de las Entidades Federativas y Municipios y lo establecido en el Manual Único de Contabilidad Gubernamental para las Dependencias y Entidades Públicas del Gobierno y Municipios del Estado de México.

Fundamento de la opinión

Hemos llevado a cabo nuestra revisión de conformidad con las Normas Internacionales de Auditoría emitidas por la Federación Internacional de Contadores IFAC, adoptadas en México a partir del 1 de enero de 2012, así como a las Normas Profesionales de Auditoría del Sistema Nacional de Fiscalización y las Normas de Auditoría y Atestiguamiento de la Comisión Normas de Auditoría y Aseguramiento, del Instituto Mexicano de Contadores Públicos. Nuestras responsabilidades, de acuerdo con estas normas, se describen con más detalle en la sección "Responsabilidades del Auditor para la Dictaminación de los Estados Financieros y Presupuestales" de nuestro informe. Somos independientes del ente público de conformidad con el Código de Ética Profesional del Instituto Mexicano de Contadores Públicos, A.C., junto con los requerimientos de ética que son



L.C.F.C. Marcela G. González San V.

aplicables a nuestra revisión a los Estados Financieros y Presupuestales y hemos cumplido con las demás responsabilidades de ética de conformidad con esos requerimientos. Consideramos que la evidencia de revisión que hemos obtenido proporciona una base suficiente y adecuada para nuestra opinión.

Base de preparación contable y utilización de este informe

Los Estados Financieros y Presupuestales fueron preparados para cumplir con los requerimientos normativos gubernamentales a que está sujeto el ente público y para ser integrados en el segundo Informe Trimestral de los Sujetos de Fiscalización Municipales para el Ejercicio 2021, los cuales están presentados en los formatos que para tal efecto fueron establecidos por el Órgano Superior de Fiscalización del Estado de México. Consecuentemente, éstos pueden no ser apropiados para otra finalidad. Nuestra opinión no se modifica por esta cuestión.

Responsabilidades de la administración sobre los Estados Financieros y Presupuestales.

La administración del Municipio de San José del Rincón, México, es responsable de la preparación de los Estados Financieros y Presupuestales de conformidad con las disposiciones en materia de información financiera establecidas en la Ley General de Contabilidad Gubernamental y en las bases y criterios establecidos en el Manual Único de Contabilidad Gubernamental para las Dependencias y Entidades Públicas del Gobierno y Municipios del Estado de México, que se describen en las Notas a dichos Estados Financieros y Presupuestales y del control interno que la administración consideró necesario para permitir la preparación de Estados Financieros libres de incorrección material debida a fraude o error.

El titular del Municipio de San José del Rincón, México de San José del Rincón, es responsable de la supervisión del proceso de información financiera del ente público.

Responsabilidades del auditor sobre la auditoría de los Estados Financieros y Presupuestales

Nuestros objetivos son obtener una seguridad razonable de que los Estados Financieros y Presupuestales, se encuentran libres de incorrección material, debido a fraude o error, y emitir un Informe de Auditoría que contiene nuestra opinión.

Seguridad razonable es un alto nivel de seguridad, pero no es una garantía, de que una auditoría realizada de conformidad con las Normas Internacionales de Auditoría siempre detecte una incorrección material cuando existe. Las incorrecciones pueden deberse a fraude o error y son consideradas materiales si individualmente, o en su conjunto, puede preverse razonablemente que influyan en las decisiones económicas que los usuarios hacen basándose en los Estados Financieros y Presupuestales.

Como parte de una auditoría de conformidad con las Normas Internacionales de Auditoría, aplicamos nuestro juicio profesional y mantenemos una actitud de escepticismo profesional durante toda la auditoría, también:

- Identificamos y evaluamos los riesgos de incorrección material en los Estados Financieros y Presupuestales, debido a fraude o error, diseñamos y aplicamos los procedimientos de auditoría para responder a esos riesgos y obtener evidencia de auditoría suficiente y apropiada para obtener una base para nuestra opinión. El riesgo

Calle Juan Álvarez Pte. 105 Col. Francisco Murguía, C.P. 50130 Toluca, Estado de México.

Teléfonos: (722) 3 88 48 05 Cel. (722) 3 50 04 85,

Mail: idmarsoluciones@gmail.com



L.C.F.C. *Marcela G. González San V.*

de no detectar una incorrección material debida a fraude es mayor que en el caso de una incorrección material, ya que el fraude puede implicar colusión, falsificación, manifestaciones intencionalmente erróneas, omisiones intencionales o la anulación del control interno.

- Obtenemos conocimiento del control interno importante para la auditoría con el fin de diseñar los procedimientos de auditoría que consideramos adecuados en las circunstancias y con la finalidad de expresar una opinión sobre la eficacia del control interno del ente público.
- Evaluamos lo apropiado de las políticas contables utilizadas y la razonabilidad de registros contables, así como las revelaciones hechas por la administración del Municipio de San José del Rincón, México.

Nos comunicamos con los responsables de la administración del Municipio de San José del Rincón, México, en relación, entre otras cuestiones, con el alcance planeado y el momento de realización de la revisión y los hallazgos importantes de la auditoría, así como cualquier deficiencia significativa en el control interno que identificamos durante nuestra auditoría.

Atentamente

L.C. y F.C. Marcela Gabriela González San Vicente

Certificado por Disciplina en Contabilidad y Auditoría Gubernamental No. 18, vigente al 31 de mayo de 2023



L.C.F.C. Marcela G. González San V.

Estado de Situación Financiera



Municipio de San José del Rincón, México

Estado de Situación Financiera Comparativo

Al 31 de diciembre de 2020

(Cifras en Pesos)

Cuenta	Nombre de la Cuenta	Año		VARIACIÓN	Cuenta	Nombre de la Cuenta	Año		VARIACIÓN
		2020	2019				2020	2019	
1000	Activo				2000	Pasivo			
1100	Activo Circulante				2100	Pasivo Circulante			
1110	Efectivo y Equivalentes	75,081,671.81	46,759,825.30	28,321,846.51	2110	Cuentas por Pagar a Corto Plazo	102,195,773.87	86,116,556.65	16,079,217.22
1111	Efectivo	255,269.69	30.60	255,239.09	2111	Servicios Personales por Pagar a Corto Plazo	1,099,828.44	486,782.28	613,046.16
1112	Bancos/Tesorería	74,055,051.62	45,988,444.20	28,066,607.42	2112	Proveedores por Pagar a Corto Plazo	3,072,424.48	10,003,889.30	-6,931,464.82
1113	Bancos Dependencias y Otros	0.00	0.00	0.00	2113	Contratistas por Obras Públicas por Pagar a Corto Plazo	88,464,952.05	67,441,276.01	21,023,676.04
1114	Inversiones Temporales (Hasta 3 meses)	0.00	0.00	0.00	2114	Participaciones y Aportaciones por Pagar a Corto Plazo	0.00	0.00	0.00
1115	Fondos con Afectación Específica	0.00	0.00	0.00	2115	Transferencias Otorgadas por Pagar a Corto Plazo	0.00	0.00	0.00
1116	Depósitos de Fondos de Terceros en Garantía y/o Administración	0.00	0.00	0.00	2116	Intereses, Comisiones y Otros Gastos de la Deuda Pública por Pagar a Corto Plazo	0.00	0.00	0.00
1119	Otros Efectivos y Equivalentes	771,350.50	771,350.50	0.00	2117	Retenciones y Contribuciones por Pagar a Corto Plazo	8,006,774.66	6,632,814.82	1,373,959.84
1120	Derechos a Recibir Efectivo o Equivalentes	6,589,734.16	8,265,792.58	-1,676,058.42	2118	Devoluciones de la Ley de Ingresos por Pagar a Corto Plazo	0.00	0.00	0.00
1121	Inversiones Financieras de Corto Plazo	0.00	2,332,980.75	-2,332,980.75	2119	Otras Cuentas por Pagar a Corto Plazo	1,551,794.24	1,551,794.24	0.00
1122	Cuentas por Cobrar a Corto Plazo	0.00	0.00	0.00	2120	Documentos por Pagar a Corto Plazo	0.00	0.00	0.00
1123	Deudores Diversos por cobrar a Corto Plazo	6,589,734.16	5,932,811.83	656,922.33	2121	Documentos Comerciales por Pagar a Corto Plazo	0.00	0.00	0.00
1124	Ingresos por Recuperar a Corto Plazo	0.00	0.00	0.00	2122	Documentos con Contratistas por Obras Públicas por Pagar a Corto Plazo	0.00	0.00	0.00
1125	Deudores por Anticipos de la Tesorería a Corto Plazo	0.00	0.00	0.00	2129	Otros Documentos por Pagar a Corto Plazo	0.00	0.00	0.00
1126	Préstamos Otorgados a Corto Plazo	0.00	0.00	0.00	2130	Porción a Corto Plazo de la Deuda Pública a Largo Plazo	0.00	0.00	0.00
1129	Otros Derechos a Recibir Efectivo o Equivalentes a Corto Plazo	0.00	0.00	0.00	2131	Porción a Corto Plazo de la Deuda Pública Interna	0.00	0.00	0.00
1130	Derechos a Recibir Bienes o Servicios	17,499,798.37	16,735,038.22	764,760.15	2132	Porción a Corto Plazo de la Deuda Pública Externa	0.00	0.00	0.00
1131	Anticipo a Proveedores por Adquisición de Bienes y Prestación de Servicios a Corto Plazo	4,087,746.52	4,087,746.52	0.00	2133	Porción a Corto Plazo de Arrendamiento Financiero	0.00	0.00	0.00
1132	Anticipo a Proveedores por Adquisición de Bienes Inmuebles y Muebles a Corto Plazo	0.00	0.00	0.00	2140	Títulos y Valores a Corto Plazo	0.00	0.00	0.00
1133	Anticipo a Proveedores por Adquisición de Bienes Intangibles a Corto Plazo	0.00	0.00	0.00	2141	Títulos y Valores de la Deuda Pública Interna a Corto Plazo	0.00	0.00	0.00
1134	Anticipo a Contratistas por Obras Públicas a Corto Plazo	13,412,051.85	12,647,291.70	764,760.15	2142	Títulos y Valores de la Deuda Pública Externa a Corto Plazo	0.00	0.00	0.00
1139	Otros Derechos a Recibir Bienes o Servicios a Corto Plazo	0.00	0.00	0.00	2150	Pasivos Diferidos a Corto Plazo	0.00	0.00	0.00
1140	Inventarios	0.00	0.00	0.00	2151	Ingresos Cobrados por Adelantado a Corto Plazo	0.00	0.00	0.00
1141	Inventario de Mercancías para Venta	0.00	0.00	0.00	2152	Intereses Cobrados por Adelantado a Corto Plazo	0.00	0.00	0.00
1142	Inventario de Mercancías Terminadas	0.00	0.00	0.00	2159	Otros Pasivos Diferidos a Corto Plazo	0.00	0.00	0.00
1143	Inventario de Mercancías en Proceso de Elaboración	0.00	0.00	0.00	2160	Fondos y Bienes de Terceros en Garantía y/o Administración a Corto Plazo	0.00	0.00	0.00
1144	Inventario de Materias Primas, Materiales y Suministros para Producción	0.00	0.00	0.00	2161	Fondos en Garantía a Corto Plazo	0.00	0.00	0.00
1145	Bienes en Tránsito	0.00	0.00	0.00	2162	Fondos en Administración a Corto Plazo	0.00	0.00	0.00
1150	Almacenes	0.00	0.00	0.00	2163	Fondos Contingentes a Corto Plazo	0.00	0.00	0.00

Calle Juan Álvarez Pte. 105 Col. Francisco Murguía, C.P. 50130 Toluca, Estado de México.

Teléfonos: (722) 3 88 48 05

Cel. (722) 3 50 04 85,

Mail: idmarsoluciones@gmail.com



L.C.F.C. Marcela G. González San V.

Cuenta	Nombre de la Cuenta	Año		VARIACIÓN	Cuenta	Nombre de la Cuenta	Año		VARIACIÓN
		2020	2019				2020	2019	
1151	Almacén de Materiales y Suministros de Consumo	0.00	0.00	0.00	2164	Fondos de Fideicomisos, Mandatos y Contratos Análogos a Corto Plazo	0.00	0.00	0.00
1160	Estimación por Peridas o Deterioro de Activos Circulantes	0.00	0.00	0.00	2165	Otros Fondos de Terceros en Garantía y/o Administración a Corto Plazo	0.00	0.00	0.00
1161	Estimaciones para Cuentas Incobrables por Derechos a Recibir Efectivo o Equivalentes	0.00	0.00	0.00	2166	Valores y Bienes en Garantía a Corto Plazo	0.00	0.00	0.00
1162	Estimación por Deterioro de Inventarios	0.00	0.00	0.00	2170	Provisiones a Corto Plazo	0.00	0.00	0.00
1190	Otros Activos Circulantes	0.00	0.00	0.00	2171	Provisión para Demandas y Juicios a Corto Plazo	0.00	0.00	0.00
1191	Valores en Garantía	0.00	0.00	0.00	2172	Provisión para Contingencias a Corto Plazo	0.00	0.00	0.00
1192	Bienes en Garantía (excluye depósitos de fondos)	0.00	0.00	0.00	2179	Otras Provisiones a Corto Plazo	0.00	0.00	0.00
1193	Bienes Derivados de Embargos, Decomisos, Aseguramientos y Dación en Pago	0.00	0.00	0.00	2190	Otros Pasivos a Corto Plazo	0.00	0.00	0.00
1194	Adquisición con Fondos de Terceros	0.00	0.00	0.00	2191	Ingresos por Clasificar	0.00	0.00	0.00
	TOTAL ACTIVO CIRCULANTE	99,171,204.34	71,760,656.10	27,410,548.24	2192	Recaudación por Participar	0.00	0.00	0.00
1200	Activo no Circulante				2199	Otros Pasivos Circulantes	0.00	0.00	0.00
1210	Inversiones Financieras a Largo Plazo	0.00	0.00	0.00		TOTAL PASIVO CIRCULANTE	102,195,773.87	86,116,566.65	16,079,217.22
1211	Inversiones a Largo Plazo	0.00	0.00	0.00	2200	Pasivo no Circulante			
1212	Títulos y Valores a Largo Plazo	0.00	0.00	0.00	2210	Cuentas por Pagar a Largo Plazo	0.01	0.01	0.00
1213	Fideicomisos, Mandatos y Contratos Análogos	0.00	0.00	0.00	2211	Proveedores por Pagar a Largo Plazo	0.01	0.01	0.00
1214	Participaciones y Aportaciones de Capital	0.00	0.00	0.00	2212	Contratistas por Obras Públicas por Pagar a Largo Plazo	0.00	0.00	0.00
1220	Derechos a Recibir Efectivo o Equivalentes a Largo Plazo	0.00	0.00	0.00	2220	Documentos por Pagar a Largo Plazo	0.00	0.00	0.00
1221	Documentos por Cobrar a Largo Plazo	0.00	0.00	0.00	2221	Documentos Comerciales por Pagar a Largo Plazo	0.00	0.00	0.00
1222	Deudores Diversos a Largo Plazo	0.00	0.00	0.00	2222	Documentos con Contratistas por Obras Públicas por Pagar a Largo Plazo	0.00	0.00	0.00
1223	Ingresos por Recuperar a Largo Plazo	0.00	0.00	0.00	2229	Otros Documentos por Pagar a Largo Plazo	0.00	0.00	0.00
1224	Préstamos Otorgados a Largo Plazo	0.00	0.00	0.00	2230	Deuda Pública a Largo Plazo	0.00	0.00	0.00
1229	Otros Derechos a Recibir Efectivo o Equivalentes a Largo Plazo	0.00	0.00	0.00	2231	Títulos y Valores de la Deuda Pública Interna a Largo Plazo	0.00	0.00	0.00
1230	Bienes Inmuebles, Infraestructura y Construcciones en Proceso	612,417,401.54	607,577,143.77	4,840,257.77	2232	Títulos y Valores de la Deuda Pública Externa a Largo Plazo	0.00	0.00	0.00
1231	Terrenos	10,316,000.00	9,300,000.00	1,016,000.00	2233	Préstamos de la Deuda Pública Interna por Pagar a Largo Plazo	0.00	0.00	0.00
1232	Viviendas	0.00	0.00	0.00	2234	Préstamos de la Deuda Pública Externa por Pagar a Largo Plazo	0.00	0.00	0.00
1233	Edificios no Habitacionales	14,028,155.98	14,028,155.98	0.00	2235	Arrendamiento Financiero por Pagar a Largo Plazo	0.00	0.00	0.00
1234	Infraestructura	0.00	0.00	0.00	2240	Pasivos Diferidos a Largo Plazo	0.00	0.00	0.00
1235	Construcciones en Proceso en Bienes de Dominio Público	531,165,541.17	537,108,224.95	-5,942,683.78	2241	Créditos Diferidos a Largo Plazo	0.00	0.00	0.00
1236	Construcciones en Proceso en Bienes Propios	56,907,704.39	47,140,762.84	9,766,941.55	2242	Intereses Cobrados por Adelantado a Largo Plazo	0.00	0.00	0.00
1239	Otros Bienes Inmuebles	0.00	0.00	0.00	2249	Otros Pasivos Diferidos a Largo Plazo	0.00	0.00	0.00
1240	Bienes Muebles	63,620,519.79	55,012,261.67	8,608,258.12	2250	Fondos y Bienes de Terceros en Garantía y/o Administración a Largo Plazo	0.00	0.00	0.00
1241	Mobiliario y Equipo de Administración	10,729,759.12	8,754,063.74	1,975,675.38	2251	Fondos en Garantía a Largo Plazo	0.00	0.00	0.00
1242	Mobiliario y Equipo Educativo y Recreativo	121,919.85	99,195.22	22,724.63	2252	Fondos en Administración a Largo Plazo	0.00	0.00	0.00
1243	Equipo e Instrumental Médico y de Laboratorio	125,927.28	18,522.88	107,404.40	2253	Fondos Contingentes a Largo Plazo	0.00	0.00	0.00
1244	Vehículos y Equipo de Transporte	41,569,984.34	37,207,712.34	4,362,272.00	2254	Fondos de Fideicomisos, Mandatos y Contratos Análogos a Largo Plazo	0.00	0.00	0.00
1245	Equipo de Defensa y Seguridad	3,917,953.61	3,737,835.61	180,118.00	2255	Otros Fondos de Terceros en Garantía y/o Administración a Largo Plazo	0.00	0.00	0.00

Calle Juan Álvarez Pte. 105 Col. Francisco Murgula, C.P. 50130 Toluca, Estado de México.

Teléfonos: (722) 3 88 48 05 Cel. (722) 3 50 04 85,

Mail: idmarsoluciones@gmail.com



L.C.F.C. Marcela G. González San V.

Cuenta	Nombre de la Cuenta	Año		VARIACIÓN	Cuenta	Nombre de la Cuenta	Año		VARIACIÓN
		2020	2019				2020	2019	
1246	Maquinaria, otros Equipos y Herramientas	5,383,255.59	5,103,191.88	280,063.71	2256	Valores y Bienes en Garantía a Largo Plazo	0.00	0.00	0.00
1247	Colecciones, Obras de Arte y Objetos Valiosos	91,720.00	91,720.00	0.00	2260	Provisiones a Largo Plazo	0.00	0.00	0.00
1248	Activos Biológicos	1,680,000.00	0.00	1,680,000.00	2261	Provisión para Demandas y Juicios a Largo Plazo	0.00	0.00	0.00
1249	Otros Bienes Muebles	0.00	0.00	0.00	2262	Provisión para Pensiones a Largo Plazo	0.00	0.00	0.00
1250	Activos Intangibles	47,676.00	10,440.00	37,236.00	2263	Provisión para Contingencias a Largo Plazo	0.00	0.00	0.00
1251	Software	47,676.00	10,440.00	37,236.00	2269	Otras Provisiones a Largo Plazo	0.00	0.00	0.00
1252	Patentes, Marcas y Derechos	0.00	0.00	0.00		TOTAL PASIVO NO CIRCULANTE	0.01	0.01	0.00
1253	Concesiones y Franquicias	0.00	0.00	0.00		TOTAL PASIVO	102,195,773.88	86,116,556.66	16,079,217.22
1254	Licencias	0.00	0.00	0.00	3000	Hacienda Pública/Patrimonio			
1259	Otros Activos Intangibles	0.00	0.00	0.00	3100	Hacienda Pública/Patrimonio Contribuido	6,885,451.65	6,885,451.65	0.00
1260	Depreciación, Deterioro y Amortización Acumulada de Bienes	-27,318,575.20	-25,898,115.84	-1,420,459.36	3110	Aportaciones	6,885,451.65	6,885,451.65	0.00
1261	Depreciación Acumulada de Bienes Inmuebles	-1,659,998.46	-1,426,195.89	-233,802.57	3111	Aportaciones	6,885,451.65	6,885,451.65	0.00
1262	Depreciación Acumulada de Infraestructura	0.00	0.00	0.00	3120	Donaciones de Capital	0.00	0.00	0.00
1263	Depreciación Acumulada de Bienes Muebles	-25,658,576.74	-24,471,919.95	-1,186,656.79	3121	Donaciones de Capital	0.00	0.00	0.00
1264	Deterioro Acumulado de Activos Biológicos	0.00	0.00	0.00	3130	Actualización de la Hacienda Pública/Patrimonio	0.00	0.00	0.00
1265	Amortización Acumulada de Activos Intangibles	0.00	0.00	0.00	3131	Actualización de la Hacienda Pública/Patrimonio	0.00	0.00	0.00
1270	Activos Diferidos	118,224.18	118,224.18	0.00	3200	Hacienda Pública/Patrimonio Generado	638,975,225.12	615,578,601.57	23,396,623.55
1271	Estudios, Formulación y Evaluación de Proyectos	0.00	0.00	0.00	3210	Resultados del Ejercicio: (Ahorro/Desahorro)	165,011,643.38	162,206,909.45	2,804,733.93
1272	Derechos sobre Bienes en Régimen de Arrendamiento Financiero	0.00	0.00	0.00	3211	Resultados del Ejercicio. (Ahorro/Desahorro)	155,011,643.38	152,206,909.45	2,804,733.93
1273	Gastos Pagados por Adelantado a Largo Plazo	0.00	0.00	0.00	3220	Resultados de Ejercicios Anteriores	487,287,397.11	466,695,507.49	20,591,889.62
1274	Anticipos a Largo Plazo	0.00	0.00	0.00	3221	Resultados de Ejercicios Anteriores	487,287,397.11	466,695,507.49	20,591,889.62
1275	Beneficios al Retiro de Empleados Pagados por Adelantado	0.00	0.00	0.00	3230	Revaluos	0.00	0.00	0.00
1279	Otros Activos Diferidos	118,224.18	118,224.18	0.00	3231	Revalúo de Bienes Inmuebles	0.00	0.00	0.00
1280	Estimación por Pérdida o Deterioro de Activos no Circulantes	0.00	0.00	0.00	3232	Revalúo de Bienes Muebles	0.00	0.00	0.00
1281	Estimaciones por Pérdida de Cuentas Incobrables de Documentos por Cobrar a Largo Plazo	0.00	0.00	0.00	3233	Revalúo de Bienes Intangibles	0.00	0.00	0.00
1282	Estimaciones por Pérdida de Cuentas Incobrables de Deudores Diversos por Cobrar a Largo Plazo	0.00	0.00	0.00	3239	Otros Revaluos	0.00	0.00	0.00
1283	Estimaciones por Pérdida de Cuentas Incobrables de Ingresos por Cobrar a Largo Plazo	0.00	0.00	0.00	3240	Reservas	0.00	0.00	0.00
1284	Estimaciones por Pérdida de Cuentas Incobrables de Préstamos Otorgados a Largo Plazo	0.00	0.00	0.00	3241	Reservas de Patrimonio	0.00	0.00	0.00
1289	Estimaciones por Pérdida de Otras Cuentas Incobrables a Largo Plazo	0.00	0.00	0.00	3242	Reservas Territoriales	0.00	0.00	0.00
1290	Otros Activos no Circulantes	0.00	0.00	0.00	3243	Reservas por Contingencias	0.00	0.00	0.00
1291	Bienes en Concesión	0.00	0.00	0.00	3250	Rectificaciones de Resultados de Ejercicios Anteriores	-3,323,815.37	-3,323,815.37	0.00
1292	Bienes en Arrendamiento Financiero	0.00	0.00	0.00	3251	Cambios en Políticas Contables	-3,323,815.37	-3,323,815.37	0.00
1293	Bienes en Comodato	0.00	0.00	0.00	3252	Cambios por Errores Contables	0.00	0.00	0.00
	TOTAL ACTIVO NO CIRCULANTE	648,885,246.31	636,819,953.78	12,065,292.53	3300	Exceso o Insuficiencia en la Actualización de la Hacienda Pública/Patrimonio	0.00	0.00	0.00
					3310	Resultado por Posición Monetaria	0.00	0.00	0.00

Calle Juan Álvarez Pte. 105 Col. Francisco Murguía, C.P. 50130 Toluca, Estado de México.

Teléfonos: (722) 3 88 48 05 Cel. (722)3 50 04 85,

Mail: idmarsoluciones@gmail.com



L.C.F.C. Marcela G. González San V.

Cuenta	Nombre de la Cuenta	Año		VARIACIÓN	Cuenta	Nombre de la Cuenta	Año		VARIACIÓN
		2020	2019				2020	2019	
					3311	Resultado por Posición Monetaria	0.00	0.00	0.00
					3320	Resultado por Tenencia de Activos no Monetarios	0.00	0.00	0.00
					3321	Resultado por Tenencia de Activos no Monetarios	0.00	0.00	0.00
						Total Hacienda Pública/Patrimonio	646,860,676.77	622,464,053.22	23,396,623.56
						Total Pasivo y Hacienda Pública/Patrimonio	748,056,450.66	708,580,609.88	39,475,840.77
	TOTAL ACTIVO	748,056,450.66	708,580,609.88	39,475,840.77					

"Bajo protesta de decir verdad declaramos que los Estados Financieros y sus notas, son razonablemente correctos y son responsabilidad del emisor"



Lic. María Elena Montaño Morales
Presidenta Municipal




Lic. Maritza Sandoval González
Secretaria del Ayuntamiento





L.C. José Juan Posadas Campos
Tesorero Municipal





L.C.F.C. Marcela G. González San V.

Estado de Actividades

	
Municipio de San José del Rincón, México Estado de Actividades Comparativo Al 31 de diciembre de 2020 (Cifras en Pesos)	

Cuenta	Concepto	2020	2019	Variación	
		Importe	Importe	Importe	%
4000	INGRESOS Y OTROS BENEFICIOS				
4100	INGRESOS DE GESTIÓN	14,863,716.93	8,381,451.98	6,482,264.95	43.61
4110	Impuestos	6,502,700.96	3,895,895.77	2,606,805.19	40.09
4120	Cuotas y Aportaciones de Seguridad Social	0.00	0.00	0.00	0.00
4130	Contribuciones de Mejoras	8,422.45	0.00	8,422.45	100.00
4140	Derechos	3,778,206.50	4,038,093.50	-259,887.00	-6.88
4150	Productos	2,682,228.61	128,136.69	2,554,091.92	95.22
4160	Aprovechamientos	1,892,158.41	319,326.02	1,572,832.39	83.12
4170	Ingresos por Venta de Bienes y Prestación de Servicios	0.00	0.00	0.00	0.00
4190	Ingresos no Comprendidos en los numerales anteriores causados en Ejer Ant Pendientes de Liquidación o Pago	0.00	0.00	0.00	0.00
4200	PARTICIPACIONES, APORTACIONES, TRANSFERENCIAS, ASIGNACIONES, SUBSIDIOS Y OTRAS AYUDAS	414,247,455.69	445,661,498.31	-31,414,042.62	-7.58
4210	Participaciones, Aportaciones, Convenios, Incentivos Derivados de la Colaboración Fiscal y Fondos Distintos de	414,247,455.69	445,661,498.31	-31,414,042.62	-7.58
4220	Transferencias, Asignaciones, Subsidios y Subvenciones, y Pensiones y Jubilaciones	0.00	0.00	0.00	0.00
4300	OTROS INGRESOS Y BENEFICIOS	2,702,912.62	5,313,760.00	-2,610,847.38	-96.59
4310	Ingresos Financieros	0.00	2,052,042.54	-2,052,042.54	0.00
4320	Incremento por Variación de Inventarios	0.00	0.00	0.00	0.00
4330	Disminución del Exceso de Estimaciones por Pérdida o Detenoreo u Obsolescencia	0.00	0.00	0.00	0.00
4340	Disminución del Exceso de Provisiones	0.00	0.00	0.00	0.00
4390	Otros Ingresos y Beneficios Vanos	2,702,912.62	3,261,717.46	-558,804.84	-20.67
	Total de Ingresos y Otros Beneficios (7)	431,814,085.24	469,366,710.29	-27,542,625.05	-6.38
5000	GASTOS Y OTRAS PÉRDIDAS				
5100	GASTOS DE FUNCIONAMIENTO	167,318,497.18	170,649,867.61	-3,331,370.33	-1.99
	SERVICIOS PERSONALES	119,305,516.58	105,232,355.68	14,073,160.90	11.80
	MATERIALES Y SUMINISTROS	18,056,872.42	23,946,178.08	-5,889,305.66	-32.62
	SERVICIOS GENERALES	29,956,108.18	41,471,333.75	-11,515,225.57	-38.44
5200	TRANSFERENCIAS, ASIGNACIONES, SUBSIDIOS, Y OTRAS AYUDAS	27,196,045.37	26,976,876.68	219,168.69	0.81
	Transferencias Internas y Asignaciones al Sector Público	0.00	0.00	0.00	0.00
	Transferencias al Resto del Sector público	0.00	0.00	0.00	0.00
	Subsidios y Subvenciones	21,579,712.89	19,530,730.92	2,048,981.97	9.49
	Ayudas Sociales	5,616,332.48	7,446,145.76	-1,829,813.28	-32.58
	Pensiones y Jubilaciones	0.00	0.00	0.00	0.00
	Transferencias a Fideicomisos, Mandatos y Contratos Análogos	0.00	0.00	0.00	0.00
	Transferencias a la Seguridad Social	0.00	0.00	0.00	0.00
	Donativos	0.00	0.00	0.00	0.00
	Transferencias al Exterior	0.00	0.00	0.00	0.00
5300	PARTICIPACIONES Y APORTACIONES	0.00	0.00	0.00	0.00
	Participaciones	0.00	0.00	0.00	0.00
	Aportaciones	0.00	0.00	0.00	0.00
	Convenios	0.00	0.00	0.00	0.00

Calle Juan Álvarez Pte. 105 Col. Francisco Murguía, C.P. 50130 Toluca, Estado de México.

Teléfonos: (722) 3 88 48 05 Cel. (722) 3 50 04 85,

Mail: idmarsoluciones@gmail.com

Cuenta	Concepto	2020	2019	Variación	
		Importe	Importe	Importe	%
5400	INTERESES, COMISIONES Y OTROS GASTOS DE LA DEUDA PÚBLICA	120.16	88,220.12	-88,099.96	-73,318.87
	Intereses de la Deuda Pública	120.16	88,220.12	-88,099.96	-73,318.87
	Comisiones de la Deuda Pública	0.00	0.00	0.00	0.00
	Gastos de la Deuda Pública	0.00	0.00	0.00	0.00
	Costo por Coberturas	0.00	0.00	0.00	0.00
	Apoyos Financieros	0.00	0.00	0.00	0.00
	Adeudos de Ejercicios Fiscales Anteriores (ADEFAS)	0.00	0.00	0.00	0.00
5600	OTROS GASTOS Y PERDIDAS EXTRAORDINARIAS	10,709,427.60	6,689,868.10	4,019,569.50	37.53
	Otros Gastos y Perdidas Extraordinarias	10,709,427.60	6,689,868.10	4,019,569.50	37.53
5600	INVERSIÓN PÚBLICA	71,316,845.16	102,405,486.63	-31,088,641.47	-43.59
	Inversión Pública no Capitalizable	71,316,845.16	102,405,486.63	-31,088,641.47	-43.59
5700	BIENES MUEBLES E INTANGIBLES	261,506.39	339,491.80	-77,985.41	-29.82
	Bienes Muebles e Intangibles	261,506.39	339,491.80	-77,985.41	-29.82
	TOTAL GASTOS Y OTRAS PÉRDIDAS	276,802,441.86	307,149,800.84	-30,347,358.98	-10.96
	Resultado del Ejercicio (Ahorro/Desahorro)	165,011,643.38	152,206,909.45	2,804,733.93	1.81

"Bajo protesta de decir verdad declaramos que los Estados Financieros y sus notas, son razonablemente correctos y son responsabilidad del emisor"

Lic. María Elena Montañó Morales
Presidenta Municipal



Lic. Maritza Sandoval González
Secretaria del Ayuntamiento



L.C. José Juan Posadas Campos
Tesorero Municipal





L.C.F.C. Marcela G. González San V.

Estado de Variación en la Hacienda Pública

	Municipio de San José del Rincón, México
	Estado de Variación en la Hacienda Pública
	Al 31 de diciembre de 2020 (Cifras en Pesos)

Concepto	Hacienda Pública/ Patrimonio Contribuido	Hacienda Pública/ Patrimonio Generado de Ejercicios Anteriores	Hacienda Pública/ Patrimonio Generado del Ejercicio	Exceso o Insuficiencia en la Actualización de la Hacienda Pública / Patrimonio	Total
Hacienda Pública / Patrimonio Contribuido Neto 2019	6,886,461.65				6,886,461.65
Aportaciones	6,885,451.65				6,885,451.65
Donaciones de Capital	0.00				0.00
Actualización de la Hacienda Pública/Patrimonio	0.00				0.00
Hacienda Pública / Patrimonio Generado Neto 2019		463,371,692.12	152,206,909.45		616,578,601.57
Resultados del Ejercicio (Ahorro/Desahorro)			152,206,909.45		152,206,909.45
Resultados de Ejercicios Anteriores		466,695,507.49			466,695,507.49
Revalúos		0.00			0.00
Reservas		0.00			0.00
Rectificaciones de Resultados de Ejercicios Anteriores		-3,323,815.37			-3,323,815.37
Exceso o Insuficiencia en la Actualización de la Hacienda Pública/Patrimonio Neto 2019 (11)				0.00	0.00
Resultado por Posición Monetaria				0.00	0.00
Resultado por Tenencia de Activos no Monetarios				0.00	0.00
Hacienda Pública / Patrimonio Neto Final 2019	6,886,461.65	463,371,692.12	152,206,909.45	0.00	622,464,063.22
Cambios en la Hacienda Pública / Patrimonio Contribuido Neto 2020 (13)	0.00				0.00
Aportaciones	0.00				0.00
Donaciones de Capital	0.00				0.00
Actualización de la Hacienda Pública/Patrimonio	0.00				0.00
Variaciones de la Hacienda Pública / Patrimonio Generado Neto 2020 (14)		20,691,889.62	2,804,733.93		23,396,623.55
Resultados del Ejercicio (Ahorro/Desahorro)			155,011,643.38		155,011,643.38
Resultados de Ejercicios Anteriores		20,591,889.62	-152,206,909.45		-131,615,019.83

Calle Juan Álvarez Pte. 105 Col. Francisco Murguía, C.P. 50130 Toluca, Estado de México.

Teléfonos: (722) 3 88 48 05 Cel. (722) 3 50 04 85,

Mail: idmarsoluciones@gmail.com

Concepto	Hacienda Pública/ Patrimonio Contribuido	Hacienda Pública/ Patrimonio Generado de Ejercicios Anteriores	Hacienda Pública/ Patrimonio Generado del Ejercicio	Exceso o Insuficiencia en la Actualización de la Hacienda Pública / Patrimonio	Total
Revalúos			0.00		0.00
Reservas			0.00		0.00
Rectificaciones de Resultados de Ejercicios Anteriores			0.00		0.00
Cambios en el Exceso o Insuficiencia en la Actualización de la Hacienda Pública/Patrimonio Neto 2020 (15)				0.00	0.00
Resultado por Posición Monetaria				0.00	0.00
Resultado por Tenencia de Activos no Monetarios				0.00	0.00
Hacienda Pública / Patrimonio Neto Final 2020 (16)	6,885,451.65	483,963,681.74	155,011,643.38	0.00	645,860,676.77

"Bajo protesta de decir verdad declaramos que los Estados Financieros y sus notas, son razonablemente correctos y son responsabilidad del emisor"

Lic. María Elena Montaña Morales
Presidenta Municipal



Lic. Maritza Sandoval González
Secretaría del Ayuntamiento



L.C. José Juan Posadas Campos
Tesorero Municipal





L.C.F.C. Marcela G. González San V.

Estado de Analítico del Activo

	Municipio de San José del Rincón, México
Estado de Analítico del Activo	
Al 31 de diciembre de 2020 (Cifras en Pesos)	

CONCEPTO	Saldo Inicial 1	Cargos del Periodo 2	Abonos del Periodo 3	Saldo Final 4= (1+2-3)	Variación del Periodo 4-1
ACTIVO					
ACTIVO CIRCULANTE	71,760,666.10	1,182,491,286.64	1,166,080,738.40	99,171,204.34	27,410,548.24
Efectivo y Equivalentes	46,759,825.30	782,459,681.63	754,137,835.12	75,081,671.81	28,321,846.51
Derechos a Recibir Efectivo o Equivalentes	8,265,792.58	323,691,740.42	325,367,798.84	6,589,734.16	-1,676,058.42
Derechos a Recibir Bienes o Servicios	16,735,038.22	76,339,864.59	75,575,104.44	17,499,798.37	764,760.15
Inventarios	0.00	0.00	0.00	0.00	0.00
Almacenes	0.00	0.00	0.00	0.00	0.00
Estimación por Perdidas o Deterioro de Activos Circulantes	0.00	0.00	0.00	0.00	0.00
Otros Activos Circulantes	0.00	0.00	0.00	0.00	0.00
ACTIVO NO CIRCULANTE	636,819,963.78	237,366,327.33	225,290,034.80	648,885,246.31	12,065,292.53
Inversiones Financieras a Largo Plazo	0.00	0.00	0.00	0.00	0.00
Derechos a recibir efectivo o equivalentes a largo plazo	0.00	0.00	0.00	0.00	0.00
Bienes Inmuebles, Infraestructura y Construcciones en Proceso	607,577,143.77	219,060,054.97	214,219,797.20	612,417,401.54	4,840,257.77
Bienes Muebles	55,012,261.67	8,952,716.85	344,458.73	63,620,519.79	8,608,258.12
Activos Intangibles	10,440.00	37,236.00	0.00	47,676.00	37,236.00
Depreciación, Deterioro y Amortización Acumulada de Bienes	-25,898,115.84	9,305,319.51	10,725,778.87	-27,318,575.20	-1,420,459.36
Activos Diferidos	118,224.18	0.00	0.00	118,224.18	0.00
Estimación por Pérdida o Deterioro de Activos no Circulantes	0.00	0.00	0.00	0.00	0.00
Otros Activos no Circulantes	0.00	0.00	0.00	0.00	0.00
Total del Activo	708,580,609.88	1,419,846,613.97	1,380,370,773.20	748,056,450.65	39,475,840.77

"Bajo protesta de decir verdad declaramos que los Estados Financieros y sus notas, son razonablemente correctos y son responsabilidad del emisor"

Lic. María Elena Montañó Morales
Presidenta Municipal

Lic. Maritza Sandoval González
Secretaria del Ayuntamiento

L.C. José Juan Posadas Campos
Tesorero Municipal

Calle Juan Álvarez Pte. 105 Col. Francisco Murguía, C.P. 50130 Toluca, Estado de México.

Teléfonos: (722) 3 88 48 05 Cel. (722)3 50 04 85,

Mail: idmarsoluciones@gmail.com



L.C.F.C. Marcela G. González San V.

Estado de Analítico de la Deuda y Otros Pasivos

	Municipio de San José del Rincón, México
	Estado de Analítico de la Deuda y Otros Pasivos
	Al 31 de diciembre de 2020 (Cifras en Pesos)

Denominación de las Deudas	Moneda de Contratación	Institución o País Acreedor	Saldo Inicial del Período	Saldo Final del Período
Deuda Pública				
Corto Plazo				
Deuda Interna				
Instituciones de Crédito				
Títulos y Valores				
Arrendamientos Financieros				
Deuda Externa				
Organismos Financieros Internacionales				
Deuda Bilateral				
Títulos y Valores				
Arrendamientos Financieros				
Subtotal Corto Plazo			-	-
Largo Plazo				
Deuda Interna				
Instituciones de Crédito				
Títulos y Valores				
Arrendamientos Financieros				
Deuda Externa				
Organismos Financieros Internacionales				
Deuda Bilateral				
Títulos y Valores				
Arrendamientos Financieros				
Subtotal Largo Plazo			-	-
Otros Pasivos:			83,044,940.35	102,195,773.88
Servicios Personales por Pagar a Corto Plazo			504,610.42	1,099,628.44
Proveedores por Pagar a Corto Plazo			9,754,676.90	3,072,424.48
Contratas por Otras Públicas por Pagar a Corto Plazo			65,003,072.67	88,464,952.05
Retenciones y Contribuciones por Pagar a Corto Plazo			6,213,986.11	8,006,774.66
Otras Cuentas por Pagar a Corto Plazo			1,548,594.24	1,551,794.24
Proveedores por Pagar a Largo Plazo			0.01	0.01
Total Deuda y Otros Pasivos			83,044,940.35	102,195,773.88

"Bajo protesta de decir verdad declaramos que los Estados Financieros y sus notas, son razonablemente correctos y son responsabilidad del emisor"

Lic. María Elena Montaño Morales
Presidenta Municipal

Lic. Maritza Sandoval González
Secretaria del Ayuntamiento


L.C. José Juan Posadas Campos
Tesoroero Municipal

Calle Juan Álvarez Pte. 105 Col. Francisco Murguía, C.P. 50130 Toluca, Estado de México.
Teléfonos: (722) 3 88 48 05 Cel. (722)3 50 04 85,
Mail: idmarsoluciones@gmail.com



L.C.F.C. Marcela G. González San V.

Estado de Cambios en la Situación Financiera

	Municipio de San José del Rincón, México Estado de Cambios en la Situación Financiera Al 31 de diciembre de 2020 (Cifras en Pesos)
---	--

Cuenta	Nombre de la Cuenta	Origen	Aplicación
1000	Activo		
1100	Activo Circulante	1,676,058.42	29,086,606.66
1110	Efectivo y Equivalentes	0.00	28,321,846.51
1120	Derechos a Recibir Efectivo o Equivalentes	1,676,058.42	0.00
1130	Derechos a Recibir Bienes o Servicios	0.00	764,760.15
1140	Inventarios	0.00	0.00
1150	Almacenes	0.00	0.00
1160	Estimación por Pérdidas o Deterioro de Activos Circulantes	0.00	0.00
1190	Otros Activos Circulantes	0.00	0.00
1200	Activo no Circulante	1,420,459.36	13,486,761.89
1210	Inversiones Financieras a Largo Plazo	0.00	0.00
1220	DERECHOS A RECIBIR EFECTIVO O EQUIVALENTES A LARGO PLAZO	0.00	0.00
1230	Bienes Inmuebles, Infraestructura y Construcciones en Proceso	0.00	4,840,257.77
1240	Bienes Muebles	0.00	8,608,258.12
1250	Activos Intangibles	0.00	37,236.00
1260	Depreciación, Deterioro y Amortización Acumulada de Bienes	1,420,459.36	0.00
1270	Activos Diferidos	0.00	0.00
1280	Estimación por Pérdida o Deterioro de Activos no Circulantes	0.00	0.00
1290	Otros Activos no Circulantes	0.00	0.00
2000	Pasivo		
2100	Pasivo Circulante	16,079,217.22	0.00
2110	Cuentas por Pagar a Corto Plazo	16,079,217.22	0.00
2120	Documentos por Pagar a Corto Plazo	0.00	0.00
2130	Porción a Corto Plazo de la Deuda Pública a Largo Plazo	0.00	0.00
2140	Títulos y Valores a Corto Plazo	0.00	0.00
2150	Pasivos Diferidos a Corto Plazo	0.00	0.00
2160	Fondos y Bienes de Terceros en Garantía y/o Administración a Corto Plazo	0.00	0.00
2170	Provisiones a Corto Plazo	0.00	0.00
2190	Otros Pasivos a Corto Plazo	0.00	0.00
2200	Pasivo no Circulante	0.00	0.00
2210	Cuentas por Pagar a Largo Plazo	0.00	0.00
2220	Documentos por Pagar a Largo Plazo	0.00	0.00
2230	Deuda Pública a Largo Plazo	0.00	0.00
2240	Pasivos Diferidos a Largo Plazo	0.00	0.00
2250	Fondos y Bienes de Terceros en Garantía y/o Administración a Largo Plazo	0.00	0.00
2260	Provisiones a Largo Plazo	0.00	0.00

Calle Juan Álvarez Pte. 105 Col. Francisco Murguía, C.P. 50130 Toluca, Estado de México.

Teléfonos: (722) 3 88 48 05 Cel. (722) 3 50 04 85,

Mail: idmarsoluciones@gmail.com



L.C.F.C. Marcela G. González San V.

Cuenta	Nombre de la Cuenta	Origen	Aplicación
3000	Hacienda Pública / Patrimonio		
3100	Hacienda Pública / Patrimonio Contribuido	0.00	0.00
3110	Aportaciones	0.00	0.00
3120	Donaciones de Capital	0.00	0.00
3130	Actualización de la Hacienda Pública/Patrimonio	0.00	0.00
3200	Hacienda Pública / Patrimonio Generado	23,396,623.55	0.00
3210	Resultados del Ejercicio: (Ahorro/Desahorro)	2,804,733.93	0.00
3220	Resultados de Ejercicios Anteriores	20,591,889.62	0.00
3230	Revalúos	0.00	0.00
3240	Reservas	0.00	0.00
3250	Rectificaciones de Resultados de Ejercicios Anteriores	0.00	0.00
3300	Exceso o insuficiencia en la Actualización de la Hacienda Pública / Patrimonio	0.00	0.00
3310	Resultado por Posición Monetaria	0.00	0.00
3320	Resultado por Tenencia de Activos no Monetarios	0.00	0.00
Total (7)		42,672,358.55	42,672,358.55

"Bajo protesta de decir verdad declaramos que los Estados Financieros y sus notas, son razonablemente correctos y son responsabilidad del emisor"

Lic. María Elena Montaño Morales
Presidenta Municipal



Lic. Maritza Sandoval González
Secretaria del Ayuntamiento



L.C. José Juan Posadas Campos
Tesoroero Municipal





L.C.F.C. Marcela G. González San V.

Informe sobre Pasivos Contingentes

CAPÍTULO VII DE LOS ESTADOS E INFORMES CONTABLES, PRESUPUESTARIOS, PROGRAMÁTICOS Y DE LOS INDICADORES DE POSTURA FISCAL H) INFORME SOBRE PASIVOS CONTINGENTES

Todos los entes públicos tendrán la obligación de presentar junto con sus estados contables periódicos un informe sobre sus pasivos contingentes.

Un pasivo contingente es:

- a) Una obligación posible, surgida a raíz de sucesos pasados, cuya existencia ha de ser confirmada sólo por la ocurrencia, o en su caso, por la no ocurrencia, de uno o más eventos inciertos en el futuro, que no están enteramente bajo el control de la entidad; o bien
- b) Una obligación presente, surgida a raíz de sucesos pasados, que no se ha reconocido contablemente porque:
 - i. no es probable que la entidad tenga que satisfacerla, desprendiéndose de recursos que incorporen beneficios económicos; o bien
 - ii. el importe de la obligación no pueda ser medido con la suficiente fiabilidad.

En otros términos, los pasivos contingentes son obligaciones que tienen su origen en hechos específicos e independientes del pasado que en el futuro pueden ocurrir o no y, de acuerdo con lo que acontezca, desaparecen o se convierten en pasivos reales por ejemplo, juicios, garantías, avales, costos de planes de pensiones, jubilaciones, etc.

(Manual de Contabilidad, Capítulo VII De los Estados e Informes Contables, Presupuestarios, Programáticos y de los Indicadores de Postura Fiscal; H) Informe Sobre Pasivos Contingentes; CONAC, DOF 23/12/2020)

Mediante oficio No. MSJR/JDR/TM/400/2021, el Municipio de San José del Rincón, México manifestó que al 31 de diciembre de 2020, cuenta con 53 pasivos contingentes.



L.C.F.C. Marcela G. González San V.

Estado de Flujos de Efectivo

	Municipio de San José del Rincón, México Estado de Flujos de Efectivo Al 31 de diciembre de 2020 (Cifras en Pesos)
--	--

Concepto	Importe 2020	Importe 2019
Flujos de Efectivo de las Actividades de Operación		
Origen (5)	-27,542,625.05	31,342,162.42
Impuestos	2,606,805.19	-383,230.13
Cuotas y Aportaciones de Seguridad Social		
Contribuciones de mejoras	8,422.45	
Derechos	-259,887.00	1,549,597.60
Productos de Tipo Corriente	2,554,091.92	-77,024.95
Aprovechamientos de Tipo Corriente	1,572,832.39	-1,005,470.47
Ingresos por Ventas de Bienes y Servicios		
Ingresos no Comprendidos en los Numerales Anteriores Causados en Ejercicios Fiscales Anteriores Pendientes de Liquidación o Pago		
Participaciones y Aportaciones	-31,414,042.62	29,384,364.82
Transferencias, Asignaciones, Subsidios y Otras Ayudas		
Otros Orígenes de Operación	-2,610,847.38	1,873,925.55
Aplicación	-30,347,358.98	-63,299,896.26
Servicios Personales	14,073,160.90	2,422,620.70
Materiales y Suministros	-5,889,305.66	2,398,321.36
Servicios Generales	-11,515,225.57	-6,070,504.42
Transferencias Internas y Asignaciones al Sector Público		
Transferencias al Resto del Sector Público		
Subsidios y Subvenciones	2,048,981.97	1,631,946.65
Ayudas Sociales	-1,829,813.28	-17,968,731.14
Pensiones y Jubilaciones		
Transferencias a Fideicomisos, Mandatos y Contratos Análogos		
Transferencias a la Seguridad Social		
Donativos		
Transferencias al Exterior		
Participaciones		
Aportaciones		
Convenios		
Otras Aplicaciones de Operación	-27,235,157.34	-45,713,549.41
Flujos Netos de Efectivo por Actividades de Operación	2,804,733.93	94,842,058.68
Flujos de Efectivo de Las Actividades de Inversión		
Origen	9,696,123.89	26,767,991.02
Bienes Inmuebles, Infraestructura y Construcciones en Proceso	5,942,683.78	20,088,401.99
Bienes Muebles		
Otros Orígenes de Inversión	3,753,440.11	6,679,589.03
Aplicación	20,860,118.16	19,907,185.01
Bienes Inmuebles, Infraestructura y Construcciones en Proceso	10,782,941.55	3,900,000.00
Bienes Muebles	8,608,258.12	13,218,045.45

Calle Juan Álvarez Pte. 105 Col. Francisco Murguía, C.P. 50130 Toluca, Estado de México.

Teléfonos: (722) 3 88 48 05 Cel. (722) 3 50 04 85,

Mail: idmarsoluciones@gmail.com

Concepto	Importe 2020	Importe 2019
Otras Aplicaciones de Inversión	1,458,918.48	2,789,139.56
Fujos Netos de Efectivo por Actividades de Inversión	-11,153,994.26	6,860,806.01
Fujos de Efectivo de Las Actividades de Financiamiento		
Origen	43,602,571.66	5,550,852.06
Endeudamiento Neto		
Interno		
Externo		
Otros Orígenes de Financiamiento	43,602,571.66	5,550,852.05
Aplicación	6,931,464.82	69,045,351.88
Servicios de la Deuda		
Interno		
Externo		
Otras Aplicaciones de Financiamiento	6,931,464.82	69,045,351.88
Fujos Netos de Efectivo por Actividades de Financiamiento	36,671,106.84	-63,494,499.83
Incremento /Disminución Neta en el Efectivo y Equivalentes al Efectivo	28,321,946.61	38,008,364.86
Efectivo y Equivalentes al Efectivo al Inicio del Ejercicio	46,759,825.30	8,751,460.44
Efectivo y Equivalentes al Efectivo al Final del Ejercicio	75,081,671.81	46,759,825.30

"Bajo protesta de decir verdad declaramos que los Estados Financieros y sus notas, son razonablemente correctos y son responsabilidad del emisor"

Lic. María Elena Montaño Morales
Presidenta Municipal



Lic. Maritza Sandoval González
Secretaria del Ayuntamiento



L.C. José Juan Posadas Campos
Tesorero Municipal





L.C.F.C. Marcela G. González San V.

Notas a los Estados Financieros

Notas de Desglose

Activo

Efectivo y Equivalentes

Se tiene un saldo de \$771,350.50 al 31 de diciembre de 2020.

Derechos a recibir Efectivo y Equivalentes y Bienes o Servicios a Recibir

No se tiene saldo en la cuenta por lo que no se recibirá nada al 31 de diciembre de 2020.

Bienes Disponibles para su Transformación o Consumo

El Municipio de San José del Rincón no realiza este tipo de actividades.

Inversiones Financieras

Se cierra al 31 de diciembre con un Saldo de \$0.00.

Bienes Muebles, Inmuebles e Intangibles

(1231) Terrenos \$10,316,000.00

(1233) Edificios no Habitacionales \$14,028,155.98 con una depreciación anual del 2%

(1241) Mobiliario y Equipo de Administración \$10,729,759.12 con una depreciación anual de 3%.

(1242) Mobiliario y Equipo Educativo y Recreativo \$121,919.85 con una depreciación anual del 3%

(1243) Equipo e Instrumental Médico y de Laboratorio \$125,927.28

(1244) Vehículos y Equipo de Transporte \$41,569,984.34 con una depreciación anual del 10%.

(1245) Equipo de Defensa y Seguridad \$3,917,953.61

(1246) Maquinaria, otros Equipos y Herramientas \$5,383,255.59 con una depreciación anual del 10%.

(1247) Colecciones, Obras de Arte y Objetos Valiosos \$91,720.00.

(1248) Activos Biológicos \$1,680,000.00.

(1251) Software \$47,676.00

Estimaciones y Deterioros

Respecto a este rubro se informa del registro de la depreciación acumulada de los bienes muebles e inmuebles, dando cumplimiento a lo estipulado en la Ley General de Contabilidad Gubernamental, específicamente en el acuerdo por el que se determina la Norma de Información Financiera para precisar los alcances del acuerdo 1 aprobado por el Consejo Nacional de Armonización Contable, en reunión del 3 de mayo de 2013 y publicado en el DOF el 16 de mayo 2013.

Otros Activos

Otros Activos Diferidos con un saldo de \$118,224.18.

Pasivo

Servicios Personales por pagar a Corto Plazo

Se cierra con saldo de \$1,099,828.44.

Proveedores Por pagar a Corto Plazo

Se cierra con un importe de \$ 3,072,424.48.

Contratistas por Obras Publicas por Pagar a Corto Plazo: Se cierra al 31 de diciembre con la cantidad de \$ 88,464,952.05.

Retenciones y Contribuciones por Pagar a Corto Plazo: Se cierra al 31 de diciembre por un monto de \$ 8,006,774.66.

Calle Juan Álvarez Pte. 105 Col. Francisco Murguía, C.P. 50130 Toluca, Estado de México.

Teléfonos: (722) 3 88 48 05 Cel. (722)3 50 04 85,

Mail: idmarsoluciones@gmail.com



L.C.F.C. Marcela G. González San V.

Otras cuentas por pagar a corto plazo
Se cierra al 31 de diciembre por un monto de \$1,551,794.24.

II. Notas al Estado de Actividades

Ingresos de Gestión

Al 31 de diciembre se recaudó la cantidad de \$14,863,716.93

Impuestos \$6,502,700.96.

Contribuciones de Mejoras \$8,422.45.

Derechos \$3,778,206.50.

Productos \$2,682,228.61.

Aprovechamientos \$1,892,158.41.

Participaciones, Aportaciones, Convenios, Incentivos Derivados de la Colaboración Fiscal, Fondos Distintos de Aportaciones, Transferencias, Asignaciones, Subsidios y Subvenciones, y Pensiones y Jubilaciones se recaudó la cantidad de \$414,247,455.69

Otros Ingresos y Beneficios se recaudó la cantidad de \$2,702,912.62

Gastos y Otras Pérdidas

Servicios Personales: se cierra al 31 de diciembre con un importe de \$119,305,516.58.

Materiales y Suministros: se cierra al 31 de diciembre con un importe de \$18,056,872.42.

Servicios Generales: se cierra al 31 de diciembre con un importe de \$26,956,108.18.

Subsidios y Subvenciones: se cierra al 31 de diciembre con un importe de \$21,579,712.89.

Ayudas Sociales: se cierra al 31 de diciembre con un importe de \$5,616,332.48.

Intereses de la Deuda: se cierra al 31 de diciembre con un importe de \$120.16.

Otros Gastos y Perdidas Extraordinarias: \$10,709,427.60.

III. Notas al Estado de Variación en la Hacienda Pública

El total de la Hacienda Pública cierra el mes con un importe de \$645,860,676.77 al mes de diciembre de 2020.

IV. Notas al Estado de Flujos de Efectivo

Se cierra al 31 de diciembre con \$75,081,671.81

V. Conciliación entre los Ingresos Presupuestarios y Contables, así como entre los Egresos Presupuestarios y los Gastos Contables

En el apartado de origen de los ingresos tenemos un total de \$593,926,971.03 respecto a la aplicación de los recursos tenemos un total de egresos ejercidos por \$464,929,660.16 por lo que la administración recaudó más de lo que gastó, esto hace que tenga un ahorro presupuestal en cuanto a los ingresos de los egresos al cierre del Ejercicio fiscal 2020.

Notas de Memoria (Cuentas de Orden)

Cuentas de Orden Contables y Presupuestarias

Contables:

Valores: Sin movimiento

Emisión de obligaciones: Sin movimiento

Avales y Garantías: Sin movimiento

Juicios: Se pago en el ejercicio fiscal 2020 la cantidad de \$1,816,687.03.

Contratos para Inversión Mediante Proyectos para Prestación de Servicios (PPS) y Similares: Sin movimiento

Calle Juan Álvarez Pte. 105 Col. Francisco Murguía, C.P. 50130 Toluca, Estado de México.

Teléfonos: (722) 3 88 48 05 Cel. (722) 3 50 04 85,

Mail: idmarsoluciones@gmail.com



LC.F.C. Marcela G. González San V.

Bienes en concesión y en comodato: Sin movimiento
Presupuestarias:
Cuentas de Ingresos
Ingresos y Otros Beneficios
Participaciones, Aportaciones, Convenios y Subsidios

Cuentas de Egresos

Servicios personales
Materiales y suministros
Servicios generales
Transferencias, asignaciones, subsidios y otras ayudas
Bienes muebles, inmuebles e intangibles
Inversión pública
Deuda pública

Notas de Gestión Administrativa

Introducción

Las condiciones operacionales con las que ha venido este ente ha sido de cierta manera normal y multifactorial ya que es su mayoría y por encontrarse en una zona de rezago social alto, se cuenta con mucho apoyo por parte del gobierno federal, por lo que en estos últimos ejercicios fiscales 2016-2018, el municipio ha prosperado en infraestructura de manera significativa, tratando de mejorar las condiciones de vida de los habitantes del municipio, sin embargo falta mucho y conscientes de que las necesidades son bastantes se continua trabajando y administrando los recursos de la mejor manera posible.

Panorama Económico y Financiero

El Municipio de san José del Rincón para el ejercicio 2020 , viene operando con recursos que están asentados en el presupuesto de egresos del ejercicio 2020, con un monto de \$ 604,201,324.06, el cual se encuentra integrado por recursos de gestión (ingresos propios) y aportaciones federales, tanto del ramo 28 (participaciones federales) ramo 33 (FISMDF, FORTAMUNDF), recursos del Fondo Estatal de Fortalecimiento Municipal, Recursos de Programa Infraestructura Indígena, entre otros más gestionados antes instancias del Gobierno Federal y Estatal. Así mismo, estos recursos son aplicados en gastos de operación e inversión como servicios personales, materiales y suministros, servicios generales, apoyos, bienes muebles e inmuebles, inversión pública (obras) y adeudos.

Autorización e Historia

San José del Rincón, se constituye como Municipio del Estado de México a partir de 1° de enero de 2002, bajo el decreto número 37 y 38 del Gobierno del Estado de México, fechado el 1 de octubre de 2001. Ubicación: El territorio de San José del Rincón se encuentra al norte del Estado de México, en los límites del Estado de Michoacán. Sus coordenadas extremas son: Máximas 19° 47'27" latitud norte y 100°16'26" longitud oeste; mínimas, 19°28'58" la latitud norte y 99°52'01" longitud oeste. El Municipio tiene el nombre de San José del Rincón, y sólo podrá ser modificado por acuerdo unánime del Ayuntamiento y con la aprobación de la Legislatura del Estado. El escudo del Municipio será utilizado exclusivamente por las instituciones públicas municipales. Todas éstas deberán exhibir el escudo; su uso por otras instituciones o personas requerirá autorización expresa del Ayuntamiento. El gentilicio "Monteros" se utiliza para denominar a los vecinos del Municipio, en virtud de que históricamente, en los Municipios vecinos, se hace alusión a los pobladores de esta zona como "Los del Monte". El Municipio está integrado por una cabecera municipal, delegaciones, subdelegaciones y sectores; la extensión de su territorio es de aproximadamente 494,917 kilómetros cuadrados, comprendida dentro de los límites y con las colindancias que se le reconocen actualmente: al norte

Calle Juan Álvarez Pte. 105 Col. Francisco Murguía, C.P. 50130 Toluca, Estado de México.

Teléfonos: (722) 3 88 48 05 Cel. (722)3 50 04 85,

Mail: idmarsoluciones@gmail.com



L.C.F.C. Marcela G. González San V.

con el Municipio de Tlalpujahua, Estado de Michoacán y el Municipio de El Oro de Hidalgo; al sur los Municipios de Villa Victoria y Villa de Allende; al este con el Municipio de San Felipe del Progreso, y al oeste, con el Municipio de Angangueo, Ocampo, Estado de Michoacán. El Municipio se constituye por 01 Pueblo y 132 delegaciones, 7 subdelegaciones, 01 sector y 53 núcleos ejidales legalmente reconocidas.

Organización y Objeto Social

Ante la Secretaría de Hacienda y Crédito Público la actividad es SERVICIOS ADMINISTRATIVOS BASICOS. Y el objeto para el cual fue creado el municipio es para Atender las necesidades de la población, y brindando los servicios públicos y acciones de inversión, para mejorar la calidad de vida de los ciudadanos. El Municipio de San José del Rincón es parte integrante de la división territorial, de la organización política y administrativa del Estado Libre y Soberano de México; es una entidad pública investida de personalidad jurídica propia y capacidad política y administrativa para la consecución de sus fines. Asimismo goza de autonomía en lo concerniente a su régimen interior; cuenta con territorio, población y gobierno propios; y está gobernado por un Ayuntamiento de elección popular, no existiendo autoridad intermedia entre éste y el Gobierno del Estado y la Federación. El Gobierno del Municipio de San José del Rincón está depositado en un cuerpo colegiado que se denomina Ayuntamiento, y es el órgano supremo del mismo, cuyas decisiones son inacabables e inapelables por cualquier recurso y sólo se podrán revocar cuando se contravenga alguna disposición legal o cuando ya se cumplió la finalidad. El Ayuntamiento es una asamblea deliberante integrada por un Presidente Municipal, un Síndico y Diez Regidores.

I. Crear las condiciones necesarias para el establecimiento de una cultura de respeto a los derechos humanos y libertades fundamentales, que promueva en la población una conciencia solidaria y altruista y un sentido de identidad que permita al ser humano desarrollarse libremente.

II. Procurar el orden, la seguridad y la tranquilidad en bien de la armonía social, los intereses de la colectividad y la protección de las personas y de sus bienes.

III. Procurar atender las necesidades de las y los vecinos y habitantes para proporcionarles una mejor calidad de vida mediante la creación, organización y funcionamiento de obras y servicios públicos.

IV. Preservar y fomentar los derechos de las niñas niños y adolescentes, incorporándolos a un ambiente de desarrollo integral.

V. Preservar y fomentar los valores cívicos y culturales para fortalecer la solidaridad nacional.

VI. Promover, crear y fortalecer los mecanismos de participación de vecinos y habitantes para que individual o conjuntamente colaboren en la actividad municipal.

VII. Preservar, incrementar, promocionar y rescatar el patrimonio cultural y las áreas de belleza natural e histórica para garantizar la supervivencia de la colectividad.

VIII. Lograr el adecuado y ordenado uso del suelo en el territorio del Municipio.

IX. Crear y fomentar una conciencia individual y social, para preservar el equilibrio ecológico y proteger el medio ambiente en el Municipio

XI. Promover el desarrollo cultural, social, económico y deportivo de los habitantes del Municipio, para garantizar la moralidad, salud e integración familiar y la adecuada utilización del tiempo libre.

Calle Juan Álvarez Pte. 105 Col. Francisco Murguía, C.P. 50130 Toluca, Estado de México.

Teléfonos: (722) 3 88 48 05 Cel. (722) 3 50 04 85,

Mail: idmarsoluciones@gmail.com



LC.F.C. Marcela G. González San V.

- XII. Promover y proteger las costumbres, tradiciones y cultura de la Etnia Mazahua, tomando en cuenta la equidad de género.
- XIII. Promover y gestionar las actividades económicas en el ámbito de su territorio, respetando la equidad e igualdad entre hombres y mujeres.
- XIV. Implementar mecanismos de mejora regulatoria e innovación tecnológica, para otorgar servicios con estándares de calidad.
- XV. Colaborar con las autoridades federales y estatales en el cumplimiento de sus funciones.
- XVI. Proteger los derechos de los grupos vulnerables, personas con capacidades diferentes, niños, niñas, adultos mayores, indígenas, mujeres embarazadas y madres solteras.
- XVII. Vigilar y supervisar el cuidado de los bosques y aguas superficiales, procurando la racionalidad de su explotación, así como prevenir y combatir la contaminación del aire, tierra, agua y tala ilegal de los bosques, para conservar el medio ambiente y la biodiversidad del Municipio.
- XVIII. Los demás que se requieran y sean de su competencia"

Bases de Preparación de los Estados Financieros

La formulación de los estados financieros y presupuestales se realizaron en base a los sistemas, procedimientos y métodos de contabilidad gubernamental vigentes. Los Estados financieros se elaboraron tomando como base los postulados básicos de contabilidad gubernamental (PBCG) Las operaciones financieras, se registraron contable y presupuestalmente conforme al sistema y políticas que se establecen en el Manual Único de Contabilidad Gubernamental para las Dependencias y Entidades Públicas del Gobierno del Estado de México. Decimoctava edición 2019 De igual forma se viene observando la normatividad que emite la CONAC y las demás disposiciones legales.

Políticas de Contabilidad Significativas

Ninguna.

Reporte Analítico del Activo

Ninguna.

Fideicomisos, Mandatos y Contratos Análogos

No aplica. Puesto que no se tiene fideicomisos.

Reporte de la Recaudación

Se recaudo al cierre del ejercicio la cantidad de \$539,926971.03.

Información sobre la Deuda y el Reporte Analítico de la Deuda

Respecto de este reporte, la deuda se amortiza de manera mensual, el objetivo de esta administración es no incrementar la deuda.

Calificaciones Otorgadas

Sin comentarios, puesto que no se cuenta con calificaciones

Proceso de Mejora

Durante los dos últimos ejercicios y actualmente el municipio se encuentra participando en el Proceso de Mejora Regulatoria, así como, la participación en Agenda desde lo local.



L.C.F.C. Marcela G. González San V.

Información por Segmentos
Sin comentarios

Eventos Posteriores al Cierre
Sin comentarios

Partes Relacionadas
Sin comentarios

Responsabilidad Sobre la Presentación Razonable de la Información Contable

"Bajo protesta de decir verdad declaramos que los Estados Financieros y sus notas, son razonablemente correctos y son responsabilidad del emisor"

Lic. María Elena Montaño Morales
Presidenta Municipal



Lic. Maritza Sandoval González
Secretaria del Ayuntamiento



L.C. José Juan Posadas Campos
Tesorero Municipal





L.C.F.C. Marcela G. González San V.

Estado Analítico de Ingresos

	Municipio de San José del Rincón, México									
Estado Analítico de Ingresos										
Al 31 de diciembre de 2020										
(Cifras en Pesos)										

Cuenta				Rubro de los Ingresos	Ingresos		Modificado	Devengado	Recaudado	% de Avance de la Recaudación	Ingresos Excedentes	
					Estimado	Ampliaciones y Reducciones						
8110	4000			Ingresos								
8110	4100			Ingresos de Gestión	12,574,895.96	5,331,638.15	17,906,534.11	0.00	14,787,215.97	82.58	-3,119,318.14	
8110	4110			Impuestos	4,838,664.71	1,983,910.02	6,822,574.73	0.00	6,502,700.96	95.31	-319,873.77	
8110	4111			Impuestos sobre los Ingresos	0.00	0.00	0.00	0.00	0.00	0.00	0.00	
8110	4111	001		Impuestos sobre los Ingresos	0.00	0.00	0.00	0.00	0.00	0.00	0.00	
8110	4111	001	001	Impuestos sobre los Ingresos	0.00	0.00	0.00	0.00	0.00	0.00	0.00	
8110	4111	001	001	001	Impuestos sobre los Ingresos	0.00	0.00	0.00	0.00	0.00	0.00	
8110	4112			Impuestos sobre el Patrimonio	4,160,000.00	1,420,133.72	5,580,133.72	0.00	5,413,636.53	97.02	-166,497.19	
8110	4112	001		Impuestos sobre el Patrimonio	4,160,000.00	1,420,133.72	5,580,133.72	0.00	5,413,636.53	97.02	-166,497.19	
8110	4112	001	001	Impuestos sobre el Patrimonio	4,160,000.00	1,420,133.72	5,580,133.72	0.00	5,413,636.53	97.02	-166,497.19	
8110	4112	001	001	001	Predial	3,800,000.00	1,420,133.72	5,220,133.72	0.00	5,220,133.72	100.00	0.00
8110	4112	001	001	002	Sobre Adquisición de Inmuebles y Otras Operaciones Traslativas de Dominio de Inmuebles	360,000.00	0.00	360,000.00	0.00	193,502.81	53.75	-166,497.19
8110	4112	001	001	003	Sobre Conjuntos Urbanos	0.00	0.00	0.00	0.00	0.00	0.00	
8110	4113			Impuesto Sobre la Producción, el Consumo y las Transacciones	0.00	0.00	0.00	0.00	0.00	0.00	0.00	
8110	4113	001		Impuesto Sobre la Producción, el Consumo y las Transacciones	0.00	0.00	0.00	0.00	0.00	0.00	0.00	
8110	4113	001	001	Impuesto Sobre la Producción, el Consumo y las Transacciones	0.00	0.00	0.00	0.00	0.00	0.00	0.00	
8110	4113	001	001	001	Impuesto Sobre la Producción, el Consumo y las Transacciones	0.00	0.00	0.00	0.00	0.00	0.00	
8110	4114			Impuestos al Comercio Exterior	0.00	0.00	0.00	0.00	0.00	0.00	0.00	
8110	4114	001		Impuestos al Comercio Exterior	0.00	0.00	0.00	0.00	0.00	0.00	0.00	
8110	4114	001	001	Impuestos al Comercio Exterior	0.00	0.00	0.00	0.00	0.00	0.00	0.00	
8110	4114	001	001	001	Impuestos al Comercio Exterior	0.00	0.00	0.00	0.00	0.00	0.00	
8110	4115			Impuestos sobre Nóminas y Asimilables	0.00	0.00	0.00	0.00	0.00	0.00	0.00	
8110	4115	001		Impuestos sobre Nóminas y Asimilables	0.00	0.00	0.00	0.00	0.00	0.00	0.00	
8110	4115	001	001	Impuestos sobre Nóminas y Asimilables	0.00	0.00	0.00	0.00	0.00	0.00	0.00	
8110	4115	001	001	001	Impuestos sobre Nóminas y Asimilables	0.00	0.00	0.00	0.00	0.00	0.00	
8110	4116			Impuestos Ecológicos	0.00	0.00	0.00	0.00	0.00	0.00	0.00	
8110	4116	001		Impuestos Ecológicos	0.00	0.00	0.00	0.00	0.00	0.00	0.00	
8110	4116	001	001	Impuestos Ecológicos	0.00	0.00	0.00	0.00	0.00	0.00	0.00	
8110	4116	001	001	001	Impuestos Ecológicos	0.00	0.00	0.00	0.00	0.00	0.00	
8110	4117			Accesos de Impuestos	378,664.71	563,776.30	942,441.01	0.00	942,441.01	100.00	0.00	
8110	4117	001		Accesos de Impuestos	378,664.71	563,776.30	942,441.01	0.00	942,441.01	100.00	0.00	
8110	4117	001	001	Accesos de Impuestos	378,664.71	563,776.30	942,441.01	0.00	942,441.01	100.00	0.00	
8110	4117	001	001	001	Multas	0.00	0.00	0.00	0.00	0.00	0.00	
8110	4117	001	001	002	Recargos	378,664.71	563,776.30	942,441.01	0.00	942,441.01	100.00	0.00
8110	4117	001	001	003	Gastos de Ejecución	0.00	0.00	0.00	0.00	0.00	0.00	

Calle Juan Álvarez Pte. 105 Col. Francisco Murguía, C.P. 50130 Toluca, Estado de México.

Teléfonos: (722) 3 88 48 05 Cel. (722) 3 50 04 85,

Mail: idmarsoluciones@gmail.com



L.C.F.C. Marcela G. González San V.

Cuenta					Rubro de los Ingresos	Ingresos		Modificado	Devengado	Recaudado	% de Avance de la Recaudación	Ingresos Excedentes
						Estimado	Ampliaciones y Reducciones					
8110	4117	001	001	004	Indemnización por devolución de cheques	0.00	0.00	0.00	0.00	0.00	0.00	0.00
8110	4118				Impuestos no Comprendidos en la Ley de Ingresos Vigente, causados en Ejer Fisc Ant Pend de Liquidación o Pago	0.00	0.00	0.00	0.00	0.00	0.00	0.00
8110	4118	001			Impuestos no Comprendidos en la Ley de Ingresos Vigente, causados en Ejer Fisc Ant Pend de Liquidación o Pago	0.00	0.00	0.00	0.00	0.00	0.00	0.00
8110	4118	001	001		Impuestos no Comprendidos en la Ley de Ingresos Vigente, causados en Ejer Fisc Ant Pend de Liquidación o Pago	0.00	0.00	0.00	0.00	0.00	0.00	0.00
8110	4118	001	001	001	Impuestos no Comprendidos en la Ley de Ingresos Vigente, causados en Ejer Fisc Ant Pend de Liquidación o Pago	0.00	0.00	0.00	0.00	0.00	0.00	0.00
8110	4119				Otros Impuestos	300,000.00	0.00	300,000.00	0.00	146,623.42	48.87	-153,376.58
8110	4119	001			Otros Impuestos	300,000.00	0.00	300,000.00	0.00	146,623.42	48.87	-153,376.58
8110	4119	001	001		Otros Impuestos	300,000.00	0.00	300,000.00	0.00	146,623.42	48.87	-153,376.58
8110	4119	001	001	001	Sobre Anuncios Publicitarios	120,000.00	0.00	120,000.00	0.00	83,921.93	69.93	-36,078.07
8110	4119	001	001	002	Sobre Diversiones, Juegos y Espectáculos Públicos	180,000.00	0.00	180,000.00	0.00	62,701.49	34.83	-117,298.51
					Subtotal	4,838,664.71	1,983,910.02	6,822,574.73	0.00	6,502,700.96	95.31	-319,873.77
8110	4120				Cuotas y Aportaciones de Seguridad Social	0.00	0.00	0.00	0.00	0.00	0.00	0.00
8110	4121				Aportaciones para Fondos de Vivienda	0.00	0.00	0.00	0.00	0.00	0.00	0.00
8110	4121	001			Aportaciones para Fondos de Vivienda	0.00	0.00	0.00	0.00	0.00	0.00	0.00
8110	4121	001	001		Aportaciones para Fondos de Vivienda	0.00	0.00	0.00	0.00	0.00	0.00	0.00
8110	4121	001	001	001	Aportaciones para Fondos de Vivienda	0.00	0.00	0.00	0.00	0.00	0.00	0.00
8110	4122				Cuotas para la Seguridad Social	0.00	0.00	0.00	0.00	0.00	0.00	0.00
8110	4122	001			Cuotas para la Seguridad Social	0.00	0.00	0.00	0.00	0.00	0.00	0.00
8110	4122	001	001		Cuotas para la Seguridad Social	0.00	0.00	0.00	0.00	0.00	0.00	0.00
8110	4122	001	001	001	Cuotas para la Seguridad Social	0.00	0.00	0.00	0.00	0.00	0.00	0.00
8110	4123				Cuotas de Ahorro para el Retiro	0.00	0.00	0.00	0.00	0.00	0.00	0.00
8110	4123	001			Cuotas de Ahorro para el Retiro	0.00	0.00	0.00	0.00	0.00	0.00	0.00
8110	4123	001	001		Cuotas de Ahorro para el Retiro	0.00	0.00	0.00	0.00	0.00	0.00	0.00
8110	4123	001	001	001	Cuotas de Ahorro para el Retiro	0.00	0.00	0.00	0.00	0.00	0.00	0.00
8110	4124				Accesorios de Cuotas y Aportaciones de Seguridad Social	0.00	0.00	0.00	0.00	0.00	0.00	0.00
8110	4124	001			Accesorios de Cuotas y Aportaciones de Seguridad Social	0.00	0.00	0.00	0.00	0.00	0.00	0.00
8110	4124	001	001		Accesorios de Cuotas y Aportaciones de Seguridad Social	0.00	0.00	0.00	0.00	0.00	0.00	0.00
8110	4124	001	001	001	Accesorios de Cuotas y Aportaciones de Seguridad Social	0.00	0.00	0.00	0.00	0.00	0.00	0.00
8110	4129				Otras Cuotas y Aportaciones para la Seguridad Social	0.00	0.00	0.00	0.00	0.00	0.00	0.00
8110	4129	001			Otras Cuotas y Aportaciones para la Seguridad Social	0.00	0.00	0.00	0.00	0.00	0.00	0.00
8110	4129	001	001		Otras Cuotas y Aportaciones para la Seguridad Social	0.00	0.00	0.00	0.00	0.00	0.00	0.00

Calle Juan Álvarez Pte. 105 Col. Francisco Murguía, C.P. 50130 Toluca, Estado de México.

Teléfonos: (722) 3 88 48 05

Cel. (722) 3 50 04 85,

Mail: idmarsoluciones@gmail.com



L.C.F.C. Marcela G. González San V.

Cuenta					Rubro de los ingresos	Ingresos		Modificado	Devengado	Recaudado	% de Avance de la Recaudación	Ingresos Excedentes
						Estimado	Ampliaciones y Reducciones					
8110	4129	001	001	001	Otras Cuotas y Aportaciones para la Seguridad Social	0.00	0.00	0.00	0.00	0.00	0.00	0.00
					Subtotal	0.00	0.00	0.00	0.00	0.00	0.00	0.00
8110	4130				Contribuciones de Mejoras	0.00	8,422.45	8,422.45	0.00	8,422.45	100.00	0.00
8110	4131				Contribuciones de Mejoras por Obras Públicas	0.00	8,422.45	8,422.45	0.00	8,422.45	100.00	0.00
8110	4131	001			Contribuciones de Mejoras por Obras Públicas	0.00	8,422.45	8,422.45	0.00	8,422.45	100.00	0.00
8110	4131	001	001		Contribuciones de Mejoras por Obras Públicas	0.00	8,422.45	8,422.45	0.00	8,422.45	100.00	0.00
8110	4131	001	001	001	Para Obras Públicas y Acciones de Beneficio Social	0.00	8,422.45	8,422.45	0.00	8,422.45	100.00	0.00
8110	4131	001	001	002	Para Obras de Impacto Vial	0.00	0.00	0.00	0.00	0.00	0.00	0.00
8110	4131	001	001	003	Por Servicios Ambientales	0.00	0.00	0.00	0.00	0.00	0.00	0.00
8110	4131	001	002		Accesorios de Contribución de Mejoras por Obras Públicas	0.00	0.00	0.00	0.00	0.00	0.00	0.00
8110	4131	001	002	001	Multas	0.00	0.00	0.00	0.00	0.00	0.00	0.00
8110	4131	001	002	002	Recargos	0.00	0.00	0.00	0.00	0.00	0.00	0.00
8110	4131	001	002	003	Gastos de Ejecución	0.00	0.00	0.00	0.00	0.00	0.00	0.00
8110	4131	001	002	004	Indemnización por devolución de cheques	0.00	0.00	0.00	0.00	0.00	0.00	0.00
8110	4132				Contrib de Mejoras no Comprend en la Ley de Ingresos Vig. causadas en Ejercicios Fisc Ant Pend de liq o pago	0.00	0.00	0.00	0.00	0.00	0.00	0.00
8110	4132	001			Contrib de Mejoras no Comprend en la Ley de Ingresos Vig. causadas en Ejercicios Fisc Ant Pend de liq o pago	0.00	0.00	0.00	0.00	0.00	0.00	0.00
8110	4132	001	001		Contrib de Mejoras no Comprend en la Ley de Ingresos Vig. causadas en Ejercicios Fisc Ant Pend de liq o pago	0.00	0.00	0.00	0.00	0.00	0.00	0.00
8110	4132	001	001	001	Contrib de Mejoras no Comprend en la Ley de Ingresos Vig. causadas en Ejercicios Fisc Ant Pend de liq o pago	0.00	0.00	0.00	0.00	0.00	0.00	0.00
					Subtotal	0.00	8,422.45	8,422.45	0.00	8,422.45	100.00	0.00
8110	4140				Derechos	5,152,334.38	631,473.20	5,783,807.58	0.00	3,759,295.90	65.00	-2,024,511.68
8110	4141				Derechos por el Uso, Goce, Aprovechamiento o Explotación de Bienes de Dominio Público	333,000.00	0.00	333,000.00	0.00	195,329.33	58.66	-137,670.67
8110	4141	001			Derechos por el Uso, Goce, Aprovechamiento o Explotación de Bienes de Dominio Público	333,000.00	0.00	333,000.00	0.00	195,329.33	58.66	-137,670.67
8110	4141	001	001		Derechos por el Uso, Goce, Aprovechamiento o Explotación de Bienes de Dominio Público	333,000.00	0.00	333,000.00	0.00	195,329.33	58.66	-137,670.67
8110	4141	001	001	001	Uso de Vías y Áreas Públicas para el ejercicio de Actividades Comerciales y de Servicios	315,000.00	0.00	315,000.00	0.00	185,619.80	58.93	-129,380.20
8110	4141	001	001	002	Estacionamiento en la Vía Pública y de Servicio Público	18,000.00	0.00	18,000.00	0.00	9,709.53	53.94	-8,290.47
8110	4143				Derechos por Prestación de Servicios	4,708,164.85	631,473.20	5,339,638.05	0.00	3,495,826.36	65.47	-1,843,811.69
8110	4143	001			Agua Potable, Drenaje, Alcantarillado y Recaptación de Caudales de Aguas Residuales para su tratamiento	2,033,738.87	4,100.00	2,037,838.87	0.00	1,203,509.92	59.06	-834,328.95
8110	4143	001	001		Derechos por Prestación de Servicios	2,033,738.87	4,100.00	2,037,838.87	0.00	1,203,509.92	59.06	-834,328.95
8110	4143	001	001	001	Suministro de Agua Potable	981,738.39	0.00	981,738.39	0.00	847,779.92	86.35	-133,958.47

Calle Juan Álvarez Pte. 105 Col. Francisco Murguía, C.P. 50130 Toluca, Estado de México.

Teléfonos: (722) 3 88 48 05

Cel. (722) 3 50 04 85,

Mail: idmarsoluciones@gmail.com



L.C.F.C. Marcela G. González San V.

Cuenta					Rubro de los Ingresos	Ingresos		Modificado	Devengado	Recaudado	% de Avance de la Recaudación	Ingresos Excedentes
						Estimado	Ampliaciones y Reducciones					
8110	4143	001	001	002	Suministro de Agua en Bloque Proporcionada por la Autoridad Municipal a Fraccionamientos, Unidades Habitaciona	0.00	0.00	0.00	0.00	0.00	0.00	0.00
8110	4143	001	001	003	Autorización de Derivaciones de la Toma de Agua	0.00	0.00	0.00	0.00	0.00	0.00	0.00
8110	4143	001	001	004	Conexiones a los Sistemas de Agua y Drenaje	460,333.82	0.00	460,333.82	0.00	125,400.00	27.24	-334,933.82
8110	4143	001	001	005	Reconexión a los Sistemas de Agua Potable	0.00	1,100.00	1,100.00	0.00	1,100.00	100.00	0.00
8110	4143	001	001	006	Control para el Establecimiento de Sistemas de Agua Potable y Alcantarillado en Fraccionamientos o Unidades Ha	0.00	0.00	0.00	0.00	0.00	0.00	0.00
8110	4143	001	001	007	Conexiones de Toma por el Suministro de Agua en Bloque Proporcionado por Autoridades Municipales	0.00	0.00	0.00	0.00	0.00	0.00	0.00
8110	4143	001	001	008	Derechos de Descarga de Aguas Residuales y su Tratamiento o Manejo Ecológico	10,000.00	3,000.00	13,000.00	0.00	13,000.00	100.00	0.00
8110	4143	001	001	009	Reparación de Aparatos Medidores de Consumo de Agua	0.00	0.00	0.00	0.00	0.00	0.00	0.00
8110	4143	001	001	010	Instalación de Medidores	0.00	0.00	0.00	0.00	0.00	0.00	0.00
8110	4143	001	001	011	Agua en Pipas (Permiso)	0.00	0.00	0.00	0.00	0.00	0.00	0.00
8110	4143	001	001	012	Agua en Pipas (Carga)	531,666.66	0.00	531,666.66	0.00	177,525.00	33.39	-354,141.66
8110	4143	001	001	013	Obras	0.00	0.00	0.00	0.00	0.00	0.00	0.00
8110	4143	001	001	014	Rezagos	0.00	0.00	0.00	0.00	0.00	0.00	0.00
8110	4143	001	001	015	Venta de Medidores	0.00	0.00	0.00	0.00	0.00	0.00	0.00
8110	4143	001	001	016	Certificaciones	0.00	0.00	0.00	0.00	0.00	0.00	0.00
8110	4143	001	001	017	Otros	50,000.00	0.00	50,000.00	0.00	38,705.00	77.41	-11,295.00
8110	4143	001	001	018	Mantenimiento de Drenaje	0.00	0.00	0.00	0.00	0.00	0.00	0.00
8110	4143	001	001	019	Dictamen de Factibilidad de Servicios	0.00	0.00	0.00	0.00	0.00	0.00	0.00
8110	4143	002			Registro Civil	1,160,000.00	0.00	1,160,000.00	0.00	491,002.38	42.33	-668,997.62
8110	4143	002	001		Registro Civil	1,160,000.00	0.00	1,160,000.00	0.00	491,002.38	42.33	-668,997.62
8110	4143	002	001	001	Registro Civil	1,160,000.00	0.00	1,160,000.00	0.00	491,002.38	42.33	-668,997.62
8110	4143	003			Desarrollo Urbano y Obras Públicas	653,134.79	108,288.41	761,423.20	0.00	761,423.20	100.00	0.00
8110	4143	003	001		Desarrollo Urbano y Obras Públicas	653,134.79	108,288.41	761,423.20	0.00	761,423.20	100.00	0.00
8110	4143	003	001	001	Desarrollo Urbano y Obras Públicas	653,134.79	108,288.41	761,423.20	0.00	761,423.20	100.00	0.00
8110	4143	004			Servicios Prestados por Autoridades Fiscales, Administrativas y de Acceso a la Información Pública	316,666.66	0.00	316,666.66	0.00	189,422.26	59.82	-127,244.40
8110	4143	004	001		Servicios Prestados por Autoridades Fiscales, Administrativas y de Acceso a la Información Pública	316,666.66	0.00	316,666.66	0.00	189,422.26	59.82	-127,244.40
8110	4143	004	001	001	Servicios Prestados por Autoridades Fiscales, Administrativas y de Acceso a la Información Pública	316,666.66	0.00	316,666.66	0.00	189,422.26	59.82	-127,244.40
8110	4143	005			Servicios de Rastros	0.00	0.00	0.00	0.00	0.00	0.00	0.00
8110	4143	005	001		Servicios de Rastros	0.00	0.00	0.00	0.00	0.00	0.00	0.00
8110	4143	005	001	001	Servicios de Rastros	0.00	0.00	0.00	0.00	0.00	0.00	0.00
8110	4143	006			Corral de Consejo e Identificación de Señales de Sangre, Tatuajes, Elementos Electromagnéticos y Fierros p	5,000.00	0.00	5,000.00	0.00	1,554.00	31.08	-3,446.00
8110	4143	006	001		Corral de Consejo e Identificación de Señales de Sangre, Tatuajes,	5,000.00	0.00	5,000.00	0.00	1,554.00	31.08	-3,446.00

Calle Juan Álvarez Pte. 105 Col. Francisco Murguía, C.P. 50130 Toluca, Estado de México.

Teléfonos: (722) 3 88 48 05 Cel. (722) 3 50 04 85,

Mail: idmarsoluciones@gmail.com



L.C.F.C. Marcela G. González San V.

Cuenta					Rubro de los Ingresos	Ingresos			Devengado	Recaudado	% de Avance de la Recaudación	Ingresos Excedentes
						Estimado	Ampliaciones y Reducciones	Modificado				
					Elementos Electromagnéticos y Fierros p							
8110	4143	006	001	001	Corral de Consejo e Identificación de Señales de Sangre, Tatuajes, Elementos Electromagnéticos y Fierros p	5,000.00	0.00	5,000.00	0.00	1,554.00	31.08	-3,446.00
8110	4143	007			Servicios de Panteones	1,291.20	0.00	1,291.20	0.00	0.00	0.00	-1,291.20
8110	4143	007	001		Servicios de Panteones	1,291.20	0.00	1,291.20	0.00	0.00	0.00	-1,291.20
8110	4143	007	001	001	Servicios de Panteones	1,291.20	0.00	1,291.20	0.00	0.00	0.00	-1,291.20
8110	4143	008			Expedición o Refrendo Anual de Licencias Para la Venta de Bebidas Alcohólicas al Público	233,333.33	147,646.70	380,980.03	0.00	380,980.03	100.00	0.00
8110	4143	008	001		Expedición o Refrendo Anual de Licencias Para la Venta de Bebidas Alcohólicas al Público	233,333.33	147,646.70	380,980.03	0.00	380,980.03	100.00	0.00
8110	4143	008	001	001	Expedición o Refrendo Anual de Licencias Para la Venta de Bebidas Alcohólicas al Público	233,333.33	147,646.70	380,980.03	0.00	380,980.03	100.00	0.00
8110	4143	009			Servicios Prestados por Autoridades de Seguridad Pública	265,000.00	0.00	265,000.00	0.00	56,496.48	21.32	-208,503.52
8110	4143	009	001		Servicios Prestados por Autoridades de Seguridad Pública	265,000.00	0.00	265,000.00	0.00	56,496.48	21.32	-208,503.52
8110	4143	009	001	001	Servicios Prestados por Autoridades de Seguridad Pública	265,000.00	0.00	265,000.00	0.00	56,496.48	21.32	-208,503.52
8110	4143	010			Servicios Prestados por las Autoridades de Catastro	40,000.00	1,438.09	41,438.09	0.00	41,438.09	100.00	0.00
8110	4143	010	001		Servicios Prestados por las Autoridades de Catastro	40,000.00	1,438.09	41,438.09	0.00	41,438.09	100.00	0.00
8110	4143	010	001	001	Servicios Prestados por las Autoridades de Catastro	40,000.00	1,438.09	41,438.09	0.00	41,438.09	100.00	0.00
8110	4143	011			Servicios de Alumbrado Público	0.00	0.00	0.00	0.00	0.00	0.00	0.00
8110	4143	011	001		Servicios de Alumbrado Público	0.00	0.00	0.00	0.00	0.00	0.00	0.00
8110	4143	011	001	001	Servicios de Alumbrado Público	0.00	0.00	0.00	0.00	0.00	0.00	0.00
8110	4143	012			Servicios de Limpieza de Lotes Baldíos, Recolección, Traslado y Disposición Final de Residuos Sólidos Ind	0.00	370,000.00	370,000.00	0.00	370,000.00	100.00	0.00
8110	4143	012	001		Servicios de Limpieza de Lotes Baldíos, Recolección, Traslado y Disposición Final de Residuos Sólidos Ind	0.00	370,000.00	370,000.00	0.00	370,000.00	100.00	0.00
8110	4143	012	001	001	Servicios de Limpieza de Lotes Baldíos, Recolección, Traslado y Disposición Final de Residuos Sólidos Ind	0.00	370,000.00	370,000.00	0.00	370,000.00	100.00	0.00
8110	4144				Accesorios de Derechos	111,169.53	0.00	111,169.53	0.00	68,140.21	61.29	-43,029.32
8110	4144	001			Accesorios de Derechos	111,169.53	0.00	111,169.53	0.00	68,140.21	61.29	-43,029.32
8110	4144	001	001		Accesorios de Derechos	111,169.53	0.00	111,169.53	0.00	68,140.21	61.29	-43,029.32
8110	4144	001	001	001	Multas	0.00	0.00	0.00	0.00	0.00	0.00	0.00
8110	4144	001	001	002	Recargos	111,169.53	0.00	111,169.53	0.00	68,140.21	61.29	-43,029.32
8110	4144	001	001	003	Gastos de Ejecución	0.00	0.00	0.00	0.00	0.00	0.00	0.00
8110	4144	001	001	004	Indemnización por devolución de cheques	0.00	0.00	0.00	0.00	0.00	0.00	0.00
8110	4145				Derechos no Comprenden en la Ley de Ingresos Vig, causados en Ejercicios Fisc Ant Pendientes de Liquidación o Pag	0.00	0.00	0.00	0.00	0.00	0.00	0.00
8110	4145	001			Derechos no Comprenden en la Ley de Ingresos Vig, causados en Ejercicios Fisc Ant Pendientes de Liquidación o Pag	0.00	0.00	0.00	0.00	0.00	0.00	0.00

Calle Juan Álvarez Pte. 105 Col. Francisco Murguía, C.P. 50130 Toluca, Estado de México.

Teléfonos: (722) 3 88 48 05 Cel. (722) 3 50 04 85,

Mail: idmarsoluciones@gmail.com



L.C.F.C. Marcela G. González San V.

Cuenta					Rubro de los Ingreso	Ingresos			Devengado	Recaudado	% de Avance de la Recaudación	Ingresos Excedentes
						Estimado	Amplicaciones y Reducciones	Modificado				
8110	4145	001	001		Derechos no Compren en la Ley de Ingresos Vig, causados en Ejercicios Fisc Ant Pendientes de Liquidación o Pag	0.00	0.00	0.00	0.00	0.00	0.00	0.00
8110	4145	001	001	001	Derechos no Compren en la Ley de Ingresos Vig, causados en Ejercicios Fisc Ant Pendientes de Liquidación o Pag	0.00	0.00	0.00	0.00	0.00	0.00	0.00
8110	4149				Otros Derechos	0.00	0.00	0.00	0.00	0.00	0.00	0.00
8110	4149	001			Otros Derechos	0.00	0.00	0.00	0.00	0.00	0.00	0.00
8110	4149	001	001		Otros Derechos	0.00	0.00	0.00	0.00	0.00	0.00	0.00
8110	4149	001	001	001	Otros Derechos	0.00	0.00	0.00	0.00	0.00	0.00	0.00
					Subtotal	5,152,334.38	631,473.20	5,783,807.58	0.00	3,759,295.90	65.00	-2,024,511.68
8110	4150				Productos	1,867,142.20	1,027,832.48	2,894,974.68	0.00	2,682,228.61	92.65	-212,746.07
8110	4151				Productos	1,867,142.20	1,027,832.48	2,894,974.68	0.00	2,682,228.61	92.65	-212,746.07
8110	4151	001			Productos	1,867,142.20	1,027,832.48	2,894,974.68	0.00	2,682,228.61	92.65	-212,746.07
8110	4151	001	001		Productos Derivados del Uso y Aprovechamiento de Bienes no Sujetos a Régimen de Dominio Público	156,392.21	236,178.63	392,570.84	0.00	392,570.84	100.00	0.00
8110	4151	001	001	001	Por la Venta o Arrendamiento de Bienes Municipales	0.00	0.00	0.00	0.00	0.00	0.00	0.00
8110	4151	001	001	002	Impresos y Papel Especial	156,392.21	236,178.63	392,570.84	0.00	392,570.84	100.00	0.00
8110	4151	001	001	003	Derivados de Bosques Municipales	0.00	0.00	0.00	0.00	0.00	0.00	0.00
8110	4151	001	002		Otros Productos (Intereses Ganados)	1,710,749.99	791,653.85	2,502,403.84	0.00	2,289,657.77	91.50	-212,746.07
8110	4151	001	002	001	Derivados de Recursos Propios	7,000.00	40,914.57	47,914.57	0.00	47,914.57	100.00	0.00
8110	4151	001	002	002	Derivados de Participaciones Federales	370,000.00	0.00	370,000.00	0.00	195,490.58	52.84	-174,509.42
8110	4151	001	002	003	Derivados del Ramo 33	0.00	244.66	244.66	0.00	244.66	100.00	0.00
8110	4151	001	002	004	Ingresos Financieros por FISM	1,246,666.66	750,494.62	1,997,161.28	0.00	1,997,161.28	100.00	0.00
8110	4151	001	002	005	Ingresos Financieros por FORTAMUNDF	23,750.00	0.00	23,750.00	0.00	12,427.37	52.33	-11,322.63
8110	4151	001	002	006	Derivados de Recursos de Programas Estatales	12,333.33	0.00	12,333.33	0.00	4,860.31	39.41	-7,473.02
8110	4151	001	002	007	Rendimientos o Ingr Deriv de las Act de Org Desc y Em de Part Mpal cuando por su Nat Corresp Act que no sen Pr	0.00	0.00	0.00	0.00	0.00	0.00	0.00
8110	4151	001	002	008	En General, todos aquellos Ing que perciba la Hda pub Mpal, der de Act que no son Propias de Derecho Público.	51,000.00	0.00	51,000.00	0.00	31,559.00	61.88	-19,441.00
8110	4154				Productos no Compren en la Ley de Ingresos Vig, causados en Ejercicios Fisc Ant Pendientes de Liquidación o Pa	0.00	0.00	0.00	0.00	0.00	0.00	0.00
8110	4154	001			Productos no Compren en la Ley de Ingresos Vig, causados en Ejercicios Fisc Ant Pendientes de Liquidación o Pa	0.00	0.00	0.00	0.00	0.00	0.00	0.00
8110	4154	001	001		Productos no Compren en la Ley de Ingresos Vig, causados en Ejercicios Fisc Ant Pendientes de Liquidación o Pa	0.00	0.00	0.00	0.00	0.00	0.00	0.00
8110	4154	001	001	001	Productos no Compren en la Ley de Ingresos Vig, causados en Ejercicios Fisc Ant Pendientes de Liquidación o Pa	0.00	0.00	0.00	0.00	0.00	0.00	0.00
					Subtotal	1,867,142.20	1,027,832.48	2,894,974.68	0.00	2,682,228.61	92.65	-212,746.07
8110	4160				Aprovechamientos	716,754.67	1,680,000.00	2,396,754.67	0.00	1,834,568.05	76.54	-562,186.62

Calle Juan Alvarez Pte. 105 Col. Francisco Murguía, C.P. 50130 Toluca, Estado de México.

Teléfonos: (722) 3 88 48 05 Cel. (722) 3 50 04 85,

Mail: idmarsoluciones@gmail.com



L.C.F.C. Marcela G. González San V.

Cuenta					Rubro de los Ingreso	Ingresos				% de Avance de la Recaudación	Ingresos Excedentes	
						Estimado	Amplificaciones y Reducciones	Modificado	Devengado			Recaudado
8110	4162				Multas	416,949.96	0.00	416,949.96	0.00	124,543.05	29.87	-292,406.91
8110	4162	001			Multas	416,949.96	0.00	416,949.96	0.00	124,543.05	29.87	-292,406.91
8110	4162	001	001		Multas	416,949.96	0.00	416,949.96	0.00	124,543.05	29.87	-292,406.91
8110	4162	001	001	001	Sanciones Administrativas	416,949.96	0.00	416,949.96	0.00	124,543.05	29.87	-292,406.91
8110	4163				Indemnizaciones	74,436.68	0.00	74,436.68	0.00	0.00	0.00	-74,436.68
8110	4163	001			Indemnizaciones	74,436.68	0.00	74,436.68	0.00	0.00	0.00	-74,436.68
8110	4163	001	001		Indemnizaciones	74,436.68	0.00	74,436.68	0.00	0.00	0.00	-74,436.68
8110	4163	001	001	001	Indemnizaciones por daños a bienes municipales	74,436.68	0.00	74,436.68	0.00	0.00	0.00	-74,436.68
8110	4163	001	001	002	Otras indemnizaciones	0.00	0.00	0.00	0.00	0.00	0.00	0.00
8110	4164				Reintegros	63,363.68	0.00	63,363.68	0.00	894.00	1.41	-62,469.68
8110	4164	001			Reintegros	63,363.68	0.00	63,363.68	0.00	894.00	1.41	-62,469.68
8110	4164	001	001		Reintegros	63,363.68	0.00	63,363.68	0.00	894.00	1.41	-62,469.68
8110	4164	001	001	001	Reintegros	63,363.68	0.00	63,363.68	0.00	894.00	1.41	-62,469.68
8110	4165				Aprovechamientos Provenientes de Obras Públicas	0.00	0.00	0.00	0.00	0.00	0.00	0.00
8110	4165	001			Aprovechamientos Provenientes de Obras Públicas	0.00	0.00	0.00	0.00	0.00	0.00	0.00
8110	4165	001	001		Aprovechamientos Provenientes de Obras Públicas	0.00	0.00	0.00	0.00	0.00	0.00	0.00
8110	4165	001	001	001	Aprovechamientos Provenientes de Obras Públicas	0.00	0.00	0.00	0.00	0.00	0.00	0.00
8110	4166				Aprovechamientos no comprendidos en la Ley de Ingresos Vig. Causados en Ejercicios Fisc Ant pend de Liquidacio	0.00	0.00	0.00	0.00	0.00	0.00	0.00
8110	4166	001			Aprovechamientos no comprendidos en la Ley de Ingresos Vig. Causados en Ejercicios Fisc Ant pend de Liquidacio	0.00	0.00	0.00	0.00	0.00	0.00	0.00
8110	4166	001	001		Aprovechamientos no comprendidos en la Ley de Ingresos Vig. Causados en Ejercicios Fisc Ant pend de Liquidacio	0.00	0.00	0.00	0.00	0.00	0.00	0.00
8110	4166	001	001	001	Aprovechamientos no comprendidos en la Ley de Ingresos Vig. Causados en Ejercicios Fisc Ant pend de Liquidacio	0.00	0.00	0.00	0.00	0.00	0.00	0.00
8110	4168				Accesorios de Aprovechamientos	9,689.88	0.00	9,689.88	0.00	4,731.00	48.82	-4,958.88
8110	4168	001			Accesorios de Aprovechamientos	9,689.88	0.00	9,689.88	0.00	4,731.00	48.82	-4,958.88
8110	4168	001	001		Accesorios de Aprovechamientos	9,689.88	0.00	9,689.88	0.00	4,731.00	48.82	-4,958.88
8110	4168	001	001	001	Multas	7,275.96	0.00	7,275.96	0.00	4,731.00	65.02	-2,544.96
8110	4168	001	001	002	Recargos	2,003.04	0.00	2,003.04	0.00	0.00	0.00	-2,003.04
8110	4168	001	001	003	Gastos de Ejecución	410.88	0.00	410.88	0.00	0.00	0.00	-410.88
8110	4168	001	001	004	Indemnización por devolución de cheques	0.00	0.00	0.00	0.00	0.00	0.00	0.00
8110	4169				Otros Aprovechamientos	152,314.47	1,680,000.00	1,832,314.47	0.00	1,704,400.00	93.02	-127,914.47
8110	4169	001			Otros Aprovechamientos	152,314.47	1,680,000.00	1,832,314.47	0.00	1,704,400.00	93.02	-127,914.47
8110	4169	001	001		Otros Aprovechamientos	152,314.47	1,680,000.00	1,832,314.47	0.00	1,704,400.00	93.02	-127,914.47
8110	4169	001	001	001	Uso o Explotación de Bienes de Dominio Público	152,314.47	0.00	152,314.47	0.00	24,400.00	16.02	-127,914.47
8110	4169	001	001	002	Herencias, Legados, Cesiones y Donaciones	0.00	1,680,000.00	1,680,000.00	0.00	1,680,000.00	100.00	0.00
8110	4169	001	001	003	Resarcimientos	0.00	0.00	0.00	0.00	0.00	0.00	0.00
					Subtotal	716,754.67	1,680,000.00	2,396,754.67	0.00	1,834,568.05	76.54	-562,186.62
8110	4170				Ingresos por Venta de Bienes y Prestación de Servicios	0.00	0.00	0.00	0.00	0.00	0.00	0.00
8110	4171				Ingresos por Venta de Bienes y Prestación de	0.00	0.00	0.00	0.00	0.00	0.00	0.00

Calle Juan Álvarez Pte. 105 Col. Francisco Murguía, C.P. 50130 Toluca, Estado de México.

Teléfonos: (722) 3 88 48 05 Cel. (722) 3 50 04 85,

Mail: idmarsoluciones@gmail.com



L.C.F.C. Marcela G. González. San V.

Cuenta					Rubro de los Ingreso	Ingresos		Modificado	Devengado	Recaudado	% de Avance de la Recaudación	Ingresos Excedentes
						Estimado	Ampliaciones y Reducciones					
					Servicios de Instituciones Públicas de Seguridad Social							
8110	4171	001			Ingresos por Venta de Bienes y Prestación de Servicios de Instituciones Públicas de Seguridad Social	0.00	0.00	0.00	0.00	0.00	0.00	0.00
8110	4171	001	001		Ingresos por Venta de Bienes y Prestación de Servicios de Instituciones Públicas de Seguridad Social	0.00	0.00	0.00	0.00	0.00	0.00	0.00
8110	4171	001	001	001	Ingresos por Venta de Bienes y Prestación de Servicios de Instituciones Públicas de Seguridad Social	0.00	0.00	0.00	0.00	0.00	0.00	0.00
8110	4172				Ingresos por Venta de Bienes y Prestación de Servicios de Empresas Productivas del Estado	0.00	0.00	0.00	0.00	0.00	0.00	0.00
8110	4172	001			Ingresos por Venta de Bienes y Prestación de Servicios de Empresas Productivas del Estado	0.00	0.00	0.00	0.00	0.00	0.00	0.00
8110	4172	001	001		Ingresos por Venta de Bienes y Prestación de Servicios de Empresas Productivas del Estado	0.00	0.00	0.00	0.00	0.00	0.00	0.00
8110	4172	001	001	001	Ingresos por Venta de Bienes y Prestación de Servicios de Empresas Productivas del Estado	0.00	0.00	0.00	0.00	0.00	0.00	0.00
8110	4173				Ingresos por Venta de Bienes y Prestación de Servicios de Entidades Paraestatales y Fideicomisos No Empres y N	0.00	0.00	0.00	0.00	0.00	0.00	0.00
8110	4173	001			Ingresos por Venta de Bienes y Prestación de Servicios de Entidades Paraestatales y Fideicomisos No Empres y N	0.00	0.00	0.00	0.00	0.00	0.00	0.00
8110	4173	001	001		Ingresos por Venta de Bienes y Prestación de Servicios de Entidades Paraestatales y Fideicomisos No Empres y N	0.00	0.00	0.00	0.00	0.00	0.00	0.00
8110	4173	001	001	001	Estancias Infantiles	0.00	0.00	0.00	0.00	0.00	0.00	0.00
8110	4173	001	001	002	Farmacias	0.00	0.00	0.00	0.00	0.00	0.00	0.00
8110	4173	001	001	003	Servicios Médicos	0.00	0.00	0.00	0.00	0.00	0.00	0.00
8110	4173	001	001	004	Productos Nutricionales (Amaranto, Soya, Etc.)	0.00	0.00	0.00	0.00	0.00	0.00	0.00
8110	4173	001	001	005	Velatonos	0.00	0.00	0.00	0.00	0.00	0.00	0.00
8110	4173	001	001	006	Colegiaturas	0.00	0.00	0.00	0.00	0.00	0.00	0.00
8110	4173	001	001	007	Huertos Familiares	0.00	0.00	0.00	0.00	0.00	0.00	0.00
8110	4173	001	001	008	Servicios de Alberca	0.00	0.00	0.00	0.00	0.00	0.00	0.00
8110	4173	001	001	009	Panadería	0.00	0.00	0.00	0.00	0.00	0.00	0.00
8110	4173	001	001	010	Servicios de Laboratorio	0.00	0.00	0.00	0.00	0.00	0.00	0.00
8110	4173	001	001	011	Servicios de Baños Públicos	0.00	0.00	0.00	0.00	0.00	0.00	0.00
8110	4173	001	001	012	Inscripciones	0.00	0.00	0.00	0.00	0.00	0.00	0.00
8110	4173	001	001	013	Desayunos Escolares	0.00	0.00	0.00	0.00	0.00	0.00	0.00
8110	4173	001	001	014	Productos Básicos (Despensas)	0.00	0.00	0.00	0.00	0.00	0.00	0.00
8110	4173	001	001	015	Servicios Jurídicos	0.00	0.00	0.00	0.00	0.00	0.00	0.00
8110	4173	001	001	016	Servicios Psicológicos	0.00	0.00	0.00	0.00	0.00	0.00	0.00
8110	4173	001	001	017	Servicios de Terapia y Discapacidad	0.00	0.00	0.00	0.00	0.00	0.00	0.00
8110	4173	001	001	018	Ingresos diversos	0.00	0.00	0.00	0.00	0.00	0.00	0.00

Calle Juan Álvarez Pte. 105 Col. Francisco Murguía, C.P. 50130 Toluca, Estado de México.

Teléfonos: (722) 3 88 48 05 Cel. (722)3 50 04 85,

Mail: idmarsoluciones@gmail.com



L.C.F.C. Marcela G. González San V.

Cuenta					Rubro de los Ingreso	Ingresos		Modificado	Devengado	Recaudado	% de Avance de la Recaudación	Ingresos Excedentes
						Estimado	Ampliaciones y Reducciones					
8110	4173	001	001	019	Ingresos de Organismos del Deporte	0.00	0.00	0.00	0.00	0.00	0.00	0.00
8110	4173	001	001	020	Ingresos por Fideicomisos y Empresas de Participación Municipal	0.00	0.00	0.00	0.00	0.00	0.00	0.00
8110	4173	001	001	021	Rendimientos o Ingresos Derivados de Organismos Descentralizados y Fideicomisos, cuando por su naturaleza cor	0.00	0.00	0.00	0.00	0.00	0.00	0.00
8110	4173	001	001	022	Rendimientos o Ingresos Derivados de Empresas de participación Estatal, cuando por su naturaleza correspondan	0.00	0.00	0.00	0.00	0.00	0.00	0.00
8110	4174				Ingresos por Vta de Bienes y Prestac de Servicios de Entidades Paraestatales Empresariales no Financ con Parti	0.00	0.00	0.00	0.00	0.00	0.00	0.00
8110	4174	001			Ingresos por Vta de Bienes y Prestac de Servicios de Entidades Paraestatales Empresariales no Financ con Parti	0.00	0.00	0.00	0.00	0.00	0.00	0.00
8110	4174	001	001		Ingresos por Vta de Bienes y Prestac de Servicios de Entidades Paraestatales Empresariales no Financ con Parti	0.00	0.00	0.00	0.00	0.00	0.00	0.00
8110	4174	001	001	001	Ingresos por Vta de Bienes y Prestac de Servicios de Entidades Paraestatales Empresariales no Financ con Parti	0.00	0.00	0.00	0.00	0.00	0.00	0.00
8110	4175				Ingresos por Vta de Bienes y Prestac de Servic de Entidades Paraestatales Empresariales Financ Monet con Parti	0.00	0.00	0.00	0.00	0.00	0.00	0.00
8110	4175	001			Ingresos por Vta de Bienes y Prestac de Servic de Entidades Paraestatales Empresariales Financ Monet con Parti	0.00	0.00	0.00	0.00	0.00	0.00	0.00
8110	4175	001	001		Ingresos por Vta de Bienes y Prestac de Servic de Entidades Paraestatales Empresariales Financ Monet con Parti	0.00	0.00	0.00	0.00	0.00	0.00	0.00
8110	4175	001	001	001	Ingresos por Vta de Bienes y Prestac de Servic de Entidades Paraestatales Empresariales Financ Monet con Parti	0.00	0.00	0.00	0.00	0.00	0.00	0.00
8110	4176				Ingresos por Vta de Bienes y Prestac de Servic de Entidades Paraestat Empresariales Financ No Monet con Partic	0.00	0.00	0.00	0.00	0.00	0.00	0.00
8110	4176	001			Ingresos por Vta de Bienes y Prestac de Servic de Entidades Paraestat Empresariales Financ No Monet con Partic	0.00	0.00	0.00	0.00	0.00	0.00	0.00
8110	4176	001	001		Ingresos por Vta de Bienes y Prestac de Servic de Entidades Paraestat Empresariales Financ No Monet con Partic	0.00	0.00	0.00	0.00	0.00	0.00	0.00
8110	4176	001	001	001	Ingresos por Vta de Bienes y Prestac de Servic de Entidades Paraestat Empresariales Financ No Monet con Partic	0.00	0.00	0.00	0.00	0.00	0.00	0.00
8110	4177				Ingresos por Vta de Bienes y Prestac de Servic de Fideicomisos Financieros Publicos con Particip Estatal Mayor	0.00	0.00	0.00	0.00	0.00	0.00	0.00

Calle Juan Álvarez Pte. 105 Col. Francisco Murguía, C.P. 50130 Toluca, Estado de México.

Teléfonos: (722) 3 88 48 05 Cel. (722)3 50 04 85,

Mail: idmarsoluciones@gmail.com



LC.F.C. Marcela G. González San V.

Cuenta				Rubro de los Ingreso	Ingresos			Devengado	Recaudado	% de Avance de la Recaudación	Ingresos Excedentes	
					Estimado	Ampliaciones y Reducciones	Modificado					
8110	4177	001		Ingresos por Vta de Bienes y Prestac de Servic de Fideicomisos Financieros Publicos con Particip Estatal Mayor	0.00	0.00	0.00	0.00	0.00	0.00	0.00	
8110	4177	001	001	Ingresos por Vta de Bienes y Prestac de Servic de Fideicomisos Financieros Publicos con Particip Estatal Mayor	0.00	0.00	0.00	0.00	0.00	0.00	0.00	
8110	4177	001	001	001	Ingresos por Vta de Bienes y Prestac de Servic de Fideicomisos Financieros Publicos con Particip Estatal Mayor	0.00	0.00	0.00	0.00	0.00	0.00	
8110	4178			Ingresos por Venta de Bienes y Prestac de Servic de los Poderes Legislativo y Judicial, y de los Organos Auton	0.00	0.00	0.00	0.00	0.00	0.00	0.00	
8110	4178	001		Ingresos por Venta de Bienes y Prestac de Servic de los Poderes Legislativo y Judicial, y de los Organos Auton	0.00	0.00	0.00	0.00	0.00	0.00	0.00	
8110	4178	001	001	Ingresos por Venta de Bienes y Prestac de Servic de los Poderes Legislativo y Judicial, y de los Organos Auton	0.00	0.00	0.00	0.00	0.00	0.00	0.00	
8110	4178	001	001	001	Ingresos por Venta de Bienes y Prestac de Servic de los Poderes Legislativo y Judicial, y de los Organos Auton	0.00	0.00	0.00	0.00	0.00	0.00	
				Subtotal	0.00	0.00	0.00	0.00	0.00	0.00	0.00	
8110	4200			Participaciones, Aportac, Convenios, Incentiv Deriv de la Colaborac Fiscal, Fond Distint de Aport, Transfer, A	494,543,956.35	17,655,437.67	512,199,394.02	0.00	453,673,925.78	88.57	-58,525,468.24	
8110	4210			Participaciones, Aportaciones, Convenios, Incentivos Derivados de la Colaboración Fiscal y Fondos Distintos de	494,543,956.35	17,655,437.67	512,199,394.02	0.00	453,673,925.78	88.57	-58,525,468.24	
8110	4211			Participaciones	204,440,611.21	7,374,533.46	211,815,144.67	0.00	153,290,676.42	72.37	-58,524,468.25	
8110	4211	001		Participaciones	204,440,611.21	7,374,533.46	211,815,144.67	0.00	153,290,676.42	72.37	-58,524,468.25	
8110	4211	001	001	Las Participaciones derivadas de la aplicación de la Ley de Coordinación Fiscal y demás ordenamientos jurídicos	120,134,616.30	6,681,970.72	126,816,587.02	0.00	114,341,951.63	90.16	-12,474,635.39	
8110	4211	001	001	001	Fondo General de Participaciones	82,036,742.00	0.00	82,036,742.00	0.00	74,272,440.31	90.54	-7,764,301.69
8110	4211	001	001	002	Fondo de Fomento Municipal	9,689,806.50	267,301.14	9,957,107.64	0.00	9,957,107.64	100.00	0.00
8110	4211	001	001	003	Fondo de Fiscalización y Recaudación	2,494,489.00	0.00	2,494,489.00	0.00	2,340,295.53	93.82	-154,193.47
8110	4211	001	001	004	Fondo de Estabilización de los Ingresos de las Entidades Federativas (FEIEF)	5,568,985.48	5,991,409.11	11,560,394.59	0.00	11,560,394.59	100.00	0.00
8110	4211	001	001	005	Correspondientes al Impuesto Especial sobre Producción y Servicios	1,446,672.00	0.00	1,446,672.00	0.00	1,363,338.50	94.24	-83,333.50
8110	4211	001	001	006	Correspondientes al Impuesto Sobre Automóviles Nuevos	1,054,176.00	0.00	1,054,176.00	0.00	760,931.18	72.18	-293,244.82
8110	4211	001	001	007	Correspondientes al Impuesto Sobre Tenencia o Uso de Vehículos	5.00	630.89	635.89	0.00	635.89	100.00	0.00
8110	4211	001	001	008	Correspondientes al Fondo de Compensación del Impuesto Sobre Automóviles Nuevos	248,050.00	422,629.58	670,679.58	0.00	670,679.58	100.00	0.00
8110	4211	001	001	009	Las derivadas de la aplicación del artículo 4-A	3,878,106.00	0.00	3,878,106.00	0.00	2,575,759.69	66.42	-1,302,346.31

Calle Juan Álvarez Pte. 105 Col. Francisco Murguía, C.P. 50130 Toluca, Estado de México.

Teléfonos: (722) 3 88 48 05 Cel. (722) 3 50 04 85;

Mail: idmarsoluciones@gmail.com



L.C.F.C. Marceia G. González San V.

Cuenta					Rubro de los Ingresos	Ingresos		Modificado	Devengado	Recaudado	% de Avance de la Recaudación	Ingresos Excedentes
						Estimado	Ampliaciones y Reducciones					
					de la Ley de Coordinación Fiscal							
8110	4211	001	001	010	El Impuesto Sobre la Renta efect enterado a la Federación, corresp al salario personal que preste o desemp un	13,717,584.32	0.00	13,717,584.32	0.00	10,840,368.72	79.03	-2,877,215.60
8110	4211	001	002		Las Participaciones derivadas de la aplicación de la fracción II del artículo 219 del Código Financiero del Es	84,305,994.91	692,562.74	84,998,557.65	0.00	38,948,724.79	45.82	-46,049,832.86
8110	4211	001	002	001	Del Impuesto Sobre Tenencia o Uso de Vehículos Automotores	2,764,751.00	641,891.83	3,406,642.83	0.00	3,406,642.83	100.00	0.00
8110	4211	001	002	002	Del Impuesto Sobre Adquisición de Vehículos Automotores Usados	98,359.00	50,670.90	149,029.90	0.00	149,029.90	100.00	0.00
8110	4211	001	002	003	Del Impuesto Sobre Loterías, Rifas, Sorteos, Concursos y Juegos Permitidos con Cruce de Apuestas	252,070.00	0.00	252,070.00	0.00	128,009.85	50.78	-124,060.15
8110	4211	001	002	004	Del Impuesto a la Venta Final de Bebidas con Contenido Alcohólico	150,536.00	0.00	150,536.00	0.00	135,535.00	90.03	-15,001.00
8110	4211	001	002	005	Programa de Acciones para el Desarrollo (PAD)	18,000,000.00	0.00	18,000,000.00	0.00	0.00	0.00	-18,000,000.00
8110	4211	001	002	006	Fondo Estatal de Fortalecimiento Municipal (FEFOM)	26,778,524.95	0.01	26,778,524.96	0.00	26,778,524.96	100.00	0.00
8110	4211	001	002	007	Recursos del CEDIPIEM	0.00	0.00	0.00	0.00	0.00	0.00	0.00
8110	4211	001	002	008	Recursos del Sistema DIFEM	0.00	0.00	0.00	0.00	0.00	0.00	0.00
8110	4211	001	002	009	Mecánica Teatral	0.00	0.00	0.00	0.00	0.00	0.00	0.00
8110	4211	001	002	010	Remanentes Gasto de Inversión Sectorial (PAD)	0.00	0.00	0.00	0.00	0.00	0.00	0.00
8110	4211	001	002	011	Remanentes Programa de Apoyo al Gasto de Inversión de los Municipios (FEFOM)	4,349,970.81	0.00	4,349,970.81	0.00	4,349,970.81	100.00	0.00
8110	4211	001	002	012	Otros Recursos Estatales	22,221,976.65	0.00	22,221,976.65	0.00	21,976.65	0.10	-22,200,000.00
8110	4211	001	002	013	Las demás der de la aplic del Título Sépt del Cód Finan para el Edo de Mé y Mpios, así como de los convenios,	9,689,806.50	0.00	9,689,806.50	0.00	3,979,034.79	41.06	-5,710,771.71
8110	4212				Aportaciones	279,555,292.13	0.08	279,555,292.21	0.00	279,554,292.22	100.00	-999.99
8110	4212	001			Aportaciones	279,555,292.13	0.08	279,555,292.21	0.00	279,554,292.22	100.00	-999.99
8110	4212	001	001		Aportaciones	279,555,292.13	0.08	279,555,292.21	0.00	279,554,292.22	100.00	-999.99
8110	4212	001	001	001	Fondo de Aportaciones para la Infraestructura Social Municipal	183,034,027.95	0.05	183,034,028.00	0.00	183,034,028.00	100.00	0.00
8110	4212	001	001	002	Fondo de Aport para el Fort de los Mpios y de las Demarcaciones Territoriales del Distrito Federal	70,397,631.57	0.03	70,397,631.60	0.00	70,397,631.60	100.00	0.00
8110	4212	001	001	003	Remanentes de Ramo 33 (FISM)	19,945,559.13	0.00	19,945,559.13	0.00	19,945,559.13	100.00	0.00
8110	4212	001	001	004	Remanentes de Ramo 33 (FORTAMUN)	5,160,910.49	0.00	5,160,910.49	0.00	5,160,910.49	100.00	0.00
8110	4212	001	001	005	Fondo de Aportaciones para la Seguridad Pública (FASP)	1,017,162.99	0.00	1,017,162.99	0.00	1,016,163.00	99.90	-999.99
8110	4213				Convenios	0.00	0.00	0.00	0.00	0.00	0.00	0.00
8110	4213	001			Convenios	0.00	0.00	0.00	0.00	0.00	0.00	0.00
8110	4213	001	001		Convenios	0.00	0.00	0.00	0.00	0.00	0.00	0.00
8110	4213	001	001	001	Convenios	0.00	0.00	0.00	0.00	0.00	0.00	0.00
8110	4214				Incentivos Derivados de la Colaboración Fiscal	0.00	0.00	0.00	0.00	0.00	0.00	0.00
8110	4214	001			Incentivos Derivados de la Colaboración Fiscal	0.00	0.00	0.00	0.00	0.00	0.00	0.00
8110	4214	001	001		Incentivos Derivados de la Colaboración Fiscal	0.00	0.00	0.00	0.00	0.00	0.00	0.00

Calle Juan Álvarez Pte. 105 Col. Francisco Murguía, C.P. 50130 Toluca, Estado de México.

Teléfonos: (722) 3 88 48 05 Cel. (722) 3 50 04 85,

Mail: idmarsoluciones@gmail.com



L.C.F.C. Marcela G. González San V.

Cuenta					Rubro de los Ingreso	Ingresos		Modificado	Devengado	Recaudado	% de Avance de la Recaudación	Ingresos Excedentes
						Estimado	Ampliaciones y Reducciones					
8110	4214	001	001	001	Multas Federales No Fiscales	0.00	0.00	0.00	0.00	0.00	0.00	0.00
8110	4214	001	001	002	Convenios de Tránsito Estatal con Municipios	0.00	0.00	0.00	0.00	0.00	0.00	0.00
8110	4215				Fondos Distintos de Aportaciones	10,548,053.01	10,280,904.13	20,828,957.14	0.00	20,828,957.14	100.00	0.00
8110	4215	001			Fondos Distintos de Aportaciones	10,548,053.01	10,280,904.13	20,828,957.14	0.00	20,828,957.14	100.00	0.00
8110	4215	001	001		Fondos Distintos de Aportaciones	10,548,053.01	10,280,904.13	20,828,957.14	0.00	20,828,957.14	100.00	0.00
8110	4215	001	001	001	Recursos del Programa Hábitat	0.00	0.00	0.00	0.00	0.00	0.00	0.00
8110	4215	001	001	002	Excedentes Petroleros	0.00	0.00	0.00	0.00	0.00	0.00	0.00
8110	4215	001	001	003	Ramo 23	0.00	0.00	0.00	0.00	0.00	0.00	0.00
8110	4215	001	001	004	FORTASEG	0.00	0.00	0.00	0.00	0.00	0.00	0.00
8110	4215	001	001	005	Remanentes Otros Recursos Federales	9,948,053.01	0.00	9,948,053.01	0.00	9,948,053.01	100.00	0.00
8110	4215	001	001	006	Otros Recursos Federales	600,000.00	10,280,904.13	10,880,904.13	0.00	10,880,904.13	100.00	0.00
8110	4215	001	001	007	Recursos del Programa de ahorro y subsidio para la vivienda, "Tu Casa" (FONHAPO)	0.00	0.00	0.00	0.00	0.00	0.00	0.00
8110	4215	001	001	008	Recursos del Programa para el Desarrollo de Zonas Prontanas	0.00	0.00	0.00	0.00	0.00	0.00	0.00
8110	4215	001	001	009	Recursos del Programa 3 X 1 para Migrantes	0.00	0.00	0.00	0.00	0.00	0.00	0.00
8110	4215	001	001	010	Recursos del Programa de Empleo Temporal (PET)	0.00	0.00	0.00	0.00	0.00	0.00	0.00
8110	4215	001	001	011	Recursos del Programa de Vivienda Rural	0.00	0.00	0.00	0.00	0.00	0.00	0.00
8110	4215	001	001	012	Recursos del Programa de Opciones Productivas	0.00	0.00	0.00	0.00	0.00	0.00	0.00
8110	4215	001	001	013	Recursos para el Rescate de Espacios Públicos	0.00	0.00	0.00	0.00	0.00	0.00	0.00
8110	4215	001	001	014	Recursos del Fideicomiso Fondo Nacional de Habitaciones Populares	0.00	0.00	0.00	0.00	0.00	0.00	0.00
8110	4215	001	001	015	Recursos del Programa CONADE	0.00	0.00	0.00	0.00	0.00	0.00	0.00
8110	4215	001	001	016	Recursos para el Programa Calidad para el Deporte CONADE	0.00	0.00	0.00	0.00	0.00	0.00	0.00
8110	4215	001	001	017	Recursos del Programa Cultura Física CONADE	0.00	0.00	0.00	0.00	0.00	0.00	0.00
8110	4215	001	001	018	Recursos de CONACULTA	0.00	0.00	0.00	0.00	0.00	0.00	0.00
8110	4215	001	001	019	Recursos Programa de Devolución de Derechos PRODER	0.00	0.00	0.00	0.00	0.00	0.00	0.00
8110	4215	001	001	020	Recursos para agua Potable, Alcantarillado y Saneamiento en zonas Urbanas APAZU	0.00	0.00	0.00	0.00	0.00	0.00	0.00
8110	4215	001	001	021	Recursos de Inst Nac para el Desarrollo de Capacidades del Sector Rural INCA RURAL / Sist Nac de Capacitación	0.00	0.00	0.00	0.00	0.00	0.00	0.00
8110	4215	001	001	022	Recursos de la Comisión Nacional para el Desarrollo de los Pueblos Indígenas CDI.	0.00	0.00	0.00	0.00	0.00	0.00	0.00
					Subtotal	494,543,956.36	17,655,437.67	512,199,394.02	0.00	453,673,925.78	88.57	-58,525,468.24
8110	4220				Transferencias, Asignaciones, Subsidios y Subvenciones, y Pensiones y Jubilaciones	0.00	0.00	0.00	0.00	0.00	0.00	0.00
8110	4221				Transferencias y Asignaciones	0.00	0.00	0.00	0.00	0.00	0.00	0.00
8110	4221	001			Transferencias y Asignaciones	0.00	0.00	0.00	0.00	0.00	0.00	0.00
8110	4221	001	001		Transferencias y Asignaciones	0.00	0.00	0.00	0.00	0.00	0.00	0.00
8110	4223				Subsidios y Subvenciones	0.00	0.00	0.00	0.00	0.00	0.00	0.00
8110	4223	001			Subsidios y Subvenciones	0.00	0.00	0.00	0.00	0.00	0.00	0.00
8110	4223	001	001		Subsidios y Subvenciones	0.00	0.00	0.00	0.00	0.00	0.00	0.00

Calle Juan Alvarez Pte. 105 Col. Francisco Murguía, C.P. 50130 Toluca, Estado de México.

Teléfonos: (722) 3 88 48 05 Cel. (722)3 50 04 85,

Mail: idmarsoluciones@gmail.com



L.C.F.C. Marcela G. González San V.

Cuenta					Rubro de los Ingresos	Ingresos		Modificado	Devengado	Recaudado	% de Avance de la Recaudación	Ingresos Excedentes
						Estimado	Ampliaciones y Reducciones					
8110	4223	001	001	001	Subsidios y Subvenciones	0.00	0.00	0.00	0.00	0.00	0.00	0.00
8110	4223	001	001	002	Subsidios para Gastos de Operación	0.00	0.00	0.00	0.00	0.00	0.00	0.00
8110	4225				Pensiones y Jubilaciones	0.00	0.00	0.00	0.00	0.00	0.00	0.00
8110	4225	001			Pensiones y Jubilaciones	0.00	0.00	0.00	0.00	0.00	0.00	0.00
8110	4225	001	001		Pensiones y Jubilaciones	0.00	0.00	0.00	0.00	0.00	0.00	0.00
8110	4225	001	001	001	Pensiones y Jubilaciones	0.00	0.00	0.00	0.00	0.00	0.00	0.00
8110	4227				Transferencias del Fondo Mexicano del Petróleo para la Estabilización y el desarrollo	0.00	0.00	0.00	0.00	0.00	0.00	0.00
8110	4227	001			Transferencias del Fondo Mexicano del Petróleo para la Estabilización y el desarrollo	0.00	0.00	0.00	0.00	0.00	0.00	0.00
8110	4227	001	001		Transferencias del Fondo Mexicano del Petróleo para la Estabilización y el desarrollo	0.00	0.00	0.00	0.00	0.00	0.00	0.00
8110	4227	001	001	001	Transferencias del Fondo Mexicano del Petróleo para la Estabilización y el desarrollo	0.00	0.00	0.00	0.00	0.00	0.00	0.00
					Subtotal	0.00	0.00	0.00	0.00	0.00	0.00	0.00
8110	4300				Otros Ingresos y Beneficios	97,082,471.75	-22,987,075.82	74,095,395.93	0.00	71,465,829.28	96.45	-2,629,566.65
8110	4310				Ingresos Financieros	0.00	0.00	0.00	0.00	0.00	0.00	0.00
8110	4311				Intereses Ganados de Títulos, Valores y demás Instrumentos Financieros	0.00	0.00	0.00	0.00	0.00	0.00	0.00
8110	4311	001			Intereses Ganados de Títulos, Valores y demás Instrumentos Financieros	0.00	0.00	0.00	0.00	0.00	0.00	0.00
8110	4311	001	001		Intereses Ganados de Valores, Créditos, Bonos y Otros	0.00	0.00	0.00	0.00	0.00	0.00	0.00
8110	4311	001	001	001	Intereses Ganados de Valores, Créditos, Bonos y Otros	0.00	0.00	0.00	0.00	0.00	0.00	0.00
8110	4319				Otros Ingresos Financieros	0.00	0.00	0.00	0.00	0.00	0.00	0.00
8110	4319	001			Otros Ingresos Financieros	0.00	0.00	0.00	0.00	0.00	0.00	0.00
8110	4319	001	001		Otros Ingresos Financieros	0.00	0.00	0.00	0.00	0.00	0.00	0.00
8110	4319	001	001	001	Otros Ingresos Financieros	0.00	0.00	0.00	0.00	0.00	0.00	0.00
					Subtotal	0.00	0.00	0.00	0.00	0.00	0.00	0.00
8110	4320				Incremento por Variación de Inventarios	0.00	0.00	0.00	0.00	0.00	0.00	0.00
8110	4321				Incremento por Variación de Inventarios de Mercancías para Venta	0.00	0.00	0.00	0.00	0.00	0.00	0.00
8110	4321	001			Incremento por Variación de Inventarios de Mercancías para Venta	0.00	0.00	0.00	0.00	0.00	0.00	0.00
8110	4321	001	001		Incremento por Variación de Inventarios de Mercancías para Venta	0.00	0.00	0.00	0.00	0.00	0.00	0.00
8110	4321	001	001	001	Incremento por Variación de Inventarios de Mercancías para Venta	0.00	0.00	0.00	0.00	0.00	0.00	0.00
8110	4322				Incremento por Variación de Inventarios de Mercancías Terminadas	0.00	0.00	0.00	0.00	0.00	0.00	0.00
8110	4322	001			Incremento por Variación de Inventarios de Mercancías Terminadas	0.00	0.00	0.00	0.00	0.00	0.00	0.00
8110	4322	001	001		Incremento por Variación de Inventarios de Mercancías Terminadas	0.00	0.00	0.00	0.00	0.00	0.00	0.00
8110	4322	001	001	001	Incremento por Variación de Inventarios de Mercancías Terminadas	0.00	0.00	0.00	0.00	0.00	0.00	0.00
8110	4323				Incremento por Variación de Inventarios de Mercancías en Proceso de Elaboración	0.00	0.00	0.00	0.00	0.00	0.00	0.00

Calle Juan Álvarez Pte. 105 Col. Francisco Murguía, C.P. 50130 Toluca, Estado de México.

Teléfonos: (722) 3 88 48 05 Cel. (722) 3 50 04 85,

Mail: idmarsoluciones@gmail.com



L.C.F.C. Marceia G. González San V.

Cuenta					Rubro de los Ingreso	Ingresos		Ampliaciones y Reducciones	Modificado	Devengado	Recaudado	% de Avance de la Recaudación	Ingresos Excedentes
						Estimado							
8110	4323	001			Incremento por Variación de Inventarios de Mercancías en Proceso de Elaboración	0.00	0.00	0.00	0.00	0.00	0.00	0.00	0.00
8110	4323	001	001		Incremento por Variación de Inventarios de Mercancías en Proceso de Elaboración	0.00	0.00	0.00	0.00	0.00	0.00	0.00	0.00
8110	4323	001	001	001	Incremento por Variación de Inventarios de Mercancías en Proceso de Elaboración	0.00	0.00	0.00	0.00	0.00	0.00	0.00	0.00
8110	4324				Incremento por Variación de Inventarios de Materias Primas, Materiales y Suministros para Producción	0.00	0.00	0.00	0.00	0.00	0.00	0.00	0.00
8110	4324	001			Incremento por Variación de Inventarios de Materias Primas, Materiales y Suministros para Producción	0.00	0.00	0.00	0.00	0.00	0.00	0.00	0.00
8110	4324	001	001		Incremento por Variación de Inventarios de Materias Primas, Materiales y Suministros para Producción	0.00	0.00	0.00	0.00	0.00	0.00	0.00	0.00
8110	4324	001	001	001	Incremento por Variación de Inventarios de Materias Primas, Materiales y Suministros para Producción	0.00	0.00	0.00	0.00	0.00	0.00	0.00	0.00
8110	4325				Incremento por Variación de Almacén de Materias Primas, Materiales y Suministros de Consumo	0.00	0.00	0.00	0.00	0.00	0.00	0.00	0.00
8110	4325	001			Incremento por Variación de Almacén de Materias Primas, Materiales y Suministros de Consumo	0.00	0.00	0.00	0.00	0.00	0.00	0.00	0.00
8110	4325	001	001		Incremento por Variación de Almacén de Materias Primas, Materiales y Suministros de Consumo	0.00	0.00	0.00	0.00	0.00	0.00	0.00	0.00
8110	4325	001	001	001	Incremento por Variación de Almacén de Materias Primas, Materiales y Suministros de Consumo	0.00	0.00	0.00	0.00	0.00	0.00	0.00	0.00
					Subtotal	0.00	0.00	0.00	0.00	0.00	0.00	0.00	0.00
8110	4330				Disminución del Exceso de Estimaciones por Pérdida o Deterioro u Obsolescencia	0.00	0.00	0.00	0.00	0.00	0.00	0.00	0.00
8110	4331				Disminución del Exceso de Estimaciones por Pérdida o Deterioro u Obsolescencia	0.00	0.00	0.00	0.00	0.00	0.00	0.00	0.00
8110	4331	001			Disminución del Exceso de Estimaciones por Pérdida o Deterioro u Obsolescencia	0.00	0.00	0.00	0.00	0.00	0.00	0.00	0.00
8110	4331	001	001		Disminución del Exceso de Estimaciones por Pérdida o Deterioro u Obsolescencia	0.00	0.00	0.00	0.00	0.00	0.00	0.00	0.00
8110	4331	001	001	001	Disminución del Exceso de Estimaciones por Pérdida o Deterioro u Obsolescencia	0.00	0.00	0.00	0.00	0.00	0.00	0.00	0.00
					Subtotal	0.00	0.00	0.00	0.00	0.00	0.00	0.00	0.00
8110	4340				Disminución del Exceso de Provisiones	0.00	0.00	0.00	0.00	0.00	0.00	0.00	0.00
8110	4341				Disminución del Exceso de Provisiones	0.00	0.00	0.00	0.00	0.00	0.00	0.00	0.00
8110	4341	001			Disminución del Exceso de Provisiones	0.00	0.00	0.00	0.00	0.00	0.00	0.00	0.00
8110	4341	001	001		Disminución del Exceso de Provisiones	0.00	0.00	0.00	0.00	0.00	0.00	0.00	0.00
8110	4341	001	001	001	Disminución del Exceso de Provisiones	0.00	0.00	0.00	0.00	0.00	0.00	0.00	0.00
					Subtotal	0.00	0.00	0.00	0.00	0.00	0.00	0.00	0.00
8110	4360				Ingresos Derivados de Inframientos	90,000,000.00	-24,466,761.86	65,533,238.34	0.00	62,903,671.89	96.99	-2,629,566.65	

Calle Juan Álvarez Pte. 105 Col. Francisco Murguía, C.P. 50130 Toluca, Estado de México.

Teléfonos: (722) 3 88 48 05 Cel. (722) 3 50 04 85,

Mail: idmarsoluciones@gmail.com



L.C.F.C. Marcela G. González San V.

Cuenta				Rubro de los Ingresos	Ingresos		Modificado	Devengado	Recaudado	% de Avance de la Recaudación	Ingresos Excedentes	
					Estimado	Ampliaciones y Reducciones						
8110	4351			Ingresos Derivados de Financiamientos	90,000,000.00	-24,466,761.66	65,533,238.34	0.00	62,903,671.69	95.99	-2,629,566.65	
8110	4351	001		Ingresos Derivados de Financiamientos	90,000,000.00	-24,466,761.66	65,533,238.34	0.00	62,903,671.69	95.99	-2,629,566.65	
8110	4351	001	001	Ingresos Derivados de Financiamientos	90,000,000.00	-24,466,761.66	65,533,238.34	0.00	62,903,671.69	95.99	-2,629,566.65	
8110	4351	001	001	001	Banco Nacional de Obras y Servicios Públicos	0.00	0.00	0.00	0.00	0.00	0.00	
8110	4351	001	001	002	Otras Instituciones Públicas	0.00	0.00	0.00	0.00	0.00	0.00	
8110	4351	001	001	003	Instituciones Privadas	90,000,000.00	-87,370,433.35	2,629,566.65	0.00	0.00	-2,629,566.65	
8110	4351	001	001	004	Particulares	0.00	0.00	0.00	0.00	0.00	0.00	
8110	4351	001	001	005	Pasivos Generados al Cierre del Ejercicio Fiscal Pendientes de Pago	0.00	62,903,671.69	62,903,671.69	0.00	62,903,671.69	100.00	0.00
8110	4351	001	001	006	Los Derivados de las Operaciones de Crédito en los términos que establece el Título Octavo del Código Financiero del Edo	0.00	0.00	0.00	0.00	0.00	0.00	
				Subtotal	90,000,000.00	-24,466,761.66	65,533,238.34	0.00	62,903,671.69	95.99	-2,629,566.65	
8110	4390			Otros Ingresos y Beneficios Varios	7,082,471.75	1,479,685.84	8,562,157.59	0.00	8,562,157.59	100.00	0.00	
8110	4392			Bonificaciones y Descuentos Obtenidos	0.00	0.00	0.00	0.00	0.00	0.00	0.00	
8110	4392	001		Bonificaciones y Descuentos Obtenidos	0.00	0.00	0.00	0.00	0.00	0.00	0.00	
8110	4392	001	001	Bonificaciones y Descuentos Obtenidos	0.00	0.00	0.00	0.00	0.00	0.00	0.00	
8110	4392	001	001	001	Bonificaciones y Descuentos Obtenidos	0.00	0.00	0.00	0.00	0.00	0.00	
8110	4393			Diferencias por Tipo de Cambio a Favor	0.00	0.00	0.00	0.00	0.00	0.00	0.00	
8110	4393	001		Diferencias por Tipo de Cambio a Favor	0.00	0.00	0.00	0.00	0.00	0.00	0.00	
8110	4393	001	001	Diferencias por Tipo de Cambio a Favor	0.00	0.00	0.00	0.00	0.00	0.00	0.00	
8110	4393	001	001	001	Diferencias por Tipo de Cambio a Favor en Efectivo y Equivalentes	0.00	0.00	0.00	0.00	0.00	0.00	
8110	4394			Diferencias de Cotizaciones a Favor en Valores Negociables	0.00	0.00	0.00	0.00	0.00	0.00	0.00	
8110	4394	001		Diferencias de Cotizaciones a Favor en Valores Negociables	0.00	0.00	0.00	0.00	0.00	0.00	0.00	
8110	4394	001	001	Diferencias de Cotizaciones a Favor en Valores Negociables	0.00	0.00	0.00	0.00	0.00	0.00	0.00	
8110	4394	001	001	001	Diferencias de Cotizaciones a Favor en Valores Negociables	0.00	0.00	0.00	0.00	0.00	0.00	
8110	4395			Resultado por Posición Monetaria	0.00	0.00	0.00	0.00	0.00	0.00	0.00	
8110	4395	001		Resultado por Posición Monetaria	0.00	0.00	0.00	0.00	0.00	0.00	0.00	
8110	4395	001	001	Resultado por Posición Monetaria	0.00	0.00	0.00	0.00	0.00	0.00	0.00	
8110	4395	001	001	001	Resultado por Posición Monetaria	0.00	0.00	0.00	0.00	0.00	0.00	
8110	4396			Utilidades por Participación Patrimonial	0.00	0.00	0.00	0.00	0.00	0.00	0.00	
8110	4396	001		Utilidades por Participación Patrimonial	0.00	0.00	0.00	0.00	0.00	0.00	0.00	
8110	4396	001	001	Utilidades por Participación Patrimonial	0.00	0.00	0.00	0.00	0.00	0.00	0.00	
8110	4396	001	001	001	Utilidades por Participación Patrimonial	0.00	0.00	0.00	0.00	0.00	0.00	
8110	4397			Diferencias por Reestructuración de Deuda Pública a Favor	0.00	0.00	0.00	0.00	0.00	0.00	0.00	
8110	4397	001		Diferencias por Reestructuración de Deuda Pública a Favor	0.00	0.00	0.00	0.00	0.00	0.00	0.00	
8110	4397	001	001	Diferencias por Reestructuración de Deuda Pública a Favor	0.00	0.00	0.00	0.00	0.00	0.00	0.00	

Calle Juan Álvarez Pte. 105 Col. Francisco Murguía, C.P. 50130 Toluca, Estado de México.

Teléfonos: (722) 3 88 48 05 Cel. (722) 3 50 04 85,

Mail: idmarsoluciones@gmail.com



L.C.F.C. Marcela G. González San V.

Cuenta					Rubro de los Ingreso	Ingresos		Modificado	Devengado	Recaudado	% de Avance de la Recaudación	Ingresos Excedentes
						Estimado	Ampliaciones y Reducciones					
8110	4397	001	001	001	Diferencias por Reestructuración de Deuda Pública a Favor	0.00	0.00	0.00	0.00	0.00	0.00	0.00
8110	4399				Otros Ingresos y Beneficios Vanos	7,082,471.75	1,479,685.84	8,562,157.59	0.00	8,562,157.59	100.00	0.00
8110	4399	001			Otros Ingresos y Beneficios Vanos	7,082,471.75	1,479,685.84	8,562,157.59	0.00	8,562,157.59	100.00	0.00
8110	4399	001	001		Otros Ingresos y Beneficios Vanos	7,082,471.75	1,479,685.84	8,562,157.59	0.00	8,562,157.59	100.00	0.00
8110	4399	001	001	001	Aportaciones por Gestoría de Diputados	0.00	0.00	0.00	0.00	0.00	0.00	0.00
8110	4399	001	001	002	Ingresos por Audiencia Pública	0.00	0.00	0.00	0.00	0.00	0.00	0.00
8110	4399	001	001	003	Actualización de Inversiones en UDI'S	0.00	0.00	0.00	0.00	0.00	0.00	0.00
8110	4399	001	001	004	Intereses por Inversiones en UDI'S	0.00	0.00	0.00	0.00	0.00	0.00	0.00
8110	4399	001	001	005	Otros Convenios	0.00	0.00	0.00	0.00	0.00	0.00	0.00
8110	4399	001	001	006	Ingresos Derivados de Ejercicios Anteriores no aplicados	5,863,394.97	0.00	5,863,394.97	0.00	5,863,394.97	100.00	0.00
8110	4399	001	001	007	Otros Ingresos por Donativos	0.00	0.00	0.00	0.00	0.00	0.00	0.00
8110	4399	001	001	008	Otros Ingresos Vanos	1,219,076.78	1,479,685.84	2,698,762.62	0.00	2,698,762.62	100.00	0.00
					Subtotal	7,082,471.76	1,479,685.84	8,562,157.59	0.00	8,562,157.59	100.00	0.00
					TOTAL INGRESOS:	604,201,324.06	0.00	604,201,324.06	0.00	639,926,971.03	89.36	-64,274,353.03

"Bajo protesta de decir verdad declaramos que los Estados Presupuestarios y sus notas, son razonablemente correctos y son responsabilidad del emisor"

Lic. María Elena Montaña Morales
Presidenta Municipal



Lic. Maritza Sandoval González
Secretaría del Ayuntamiento



L.C. José Juan Posadas Campos
Tesorero Municipal



Calle Juan Álvarez Pte. 105 Col. Francisco Murguía, C.P. 50130 Toluca, Estado de México.


Teléfonos: (722) 3 88 48 05 Cel. (722) 3 50 04 85,

Mail: idmarsoluciones@gmail.com



L.C.F.C. Marcela G. González San V.

Estado Analítico de Egresos Clasificación por Objeto del Gasto

 Municipio de San José del Rincón, México Estado Analítico de Egresos Clasificación por Objeto del Gasto (Capítulo y Concepto) Al 31 de diciembre de 2020 (Cifras en Pesos)									
---	--	--	--	--	--	--	--	--	--

Cuenta	Concepto	Egresos							Subejercicio
		Aprobado	Ampliaciones / Reducciones	Modificado	Comprometido	Devengado	Ejercido	Pagado	
1000	SERVICIOS PERSONALES	108,389,325.32	15,413,874.67	123,803,199.99	0.00	852,946.68	119,294,212.80	118,441,266.12	4,508,987.19
1100	REMUNERACIONES AL PERSONAL DE CARÁCTER PERMANENTE	42,519,429.68	6,190,551.84	48,709,981.52	0.00	465,752.00	47,722,788.57	47,257,036.57	987,192.95
1110	Dietas	0.00	0.00	0.00	0.00	0.00	0.00	0.00	0.00
1111	Dietas	0.00	0.00	0.00	0.00	0.00	0.00	0.00	0.00
1120	Haberes	0.00	0.00	0.00	0.00	0.00	0.00	0.00	0.00
1121	Haberes	0.00	0.00	0.00	0.00	0.00	0.00	0.00	0.00
1130	Sueldos base al personal permanente	42,519,429.68	6,190,551.84	48,709,981.52	0.00	465,752.00	47,722,788.57	47,257,036.57	987,192.95
1131	Sueldo base	42,519,429.68	6,190,551.84	48,709,981.52	0.00	465,752.00	47,722,788.57	47,257,036.57	987,192.95
1132	Otro sueldo magisterio	0.00	0.00	0.00	0.00	0.00	0.00	0.00	0.00
1133	Hora clase	0.00	0.00	0.00	0.00	0.00	0.00	0.00	0.00
1134	Carrera magisterial	0.00	0.00	0.00	0.00	0.00	0.00	0.00	0.00
1135	Carrera docente	0.00	0.00	0.00	0.00	0.00	0.00	0.00	0.00
1140	Remuneraciones por adscripción laboral en el extranjero	0.00	0.00	0.00	0.00	0.00	0.00	0.00	0.00
1141	Remuneraciones por adscripción laboral en el extranjero	0.00	0.00	0.00	0.00	0.00	0.00	0.00	0.00
1200	REMUNERACIONES AL PERSONAL DE CARÁCTER TRANSITORIO	70,200.00	531,985.86	602,185.86	0.00	0.00	569,385.86	569,385.86	32,800.00
1210	Honorarios asimilables a salarios	0.00	0.00	0.00	0.00	0.00	0.00	0.00	0.00
1211	Honorarios asimilables al salario	0.00	0.00	0.00	0.00	0.00	0.00	0.00	0.00
1220	Sueldos base al personal eventual	30,200.00	569,385.86	599,585.86	0.00	0.00	569,385.86	569,385.86	30,200.00
1221	Sueldo por internato	0.00	569,385.86	569,385.86	0.00	0.00	569,385.86	569,385.86	0.00
1222	Sueldos y salarios compactados al personal eventual	30,200.00	0.00	30,200.00	0.00	0.00	0.00	0.00	30,200.00
1223	Becas para médicos residentes	0.00	0.00	0.00	0.00	0.00	0.00	0.00	0.00
1230	Retribuciones por servicios de carácter social	40,000.00	-37,400.00	2,600.00	0.00	0.00	0.00	0.00	2,600.00
1231	Compensación por servicio social	40,000.00	-37,400.00	2,600.00	0.00	0.00	0.00	0.00	2,600.00
1240	Retribución a los representantes de los trabajadores y de los patrones e	0.00	0.00	0.00	0.00	0.00	0.00	0.00	0.00
1241	Compensación a representante	0.00	0.00	0.00	0.00	0.00	0.00	0.00	0.00
1300	REMUNERACIONES ADICIONALES Y ESPECIALES	46,153,498.88	5,841,952.78	51,995,451.66	0.00	387,194.68	48,897,396.31	48,510,201.63	3,098,055.35
1310	Primas por años de servicio efectivos prestados	736,147.56	33,450.00	769,597.56	0.00	11,850.00	718,125.00	706,275.00	51,472.56
1311	Prima por año de servicio	736,147.56	33,450.00	769,597.56	0.00	11,850.00	718,125.00	706,275.00	51,472.56
1312	Prima de antigüedad	0.00	0.00	0.00	0.00	0.00	0.00	0.00	0.00
1313	Prima adicional por permanencia en el servicio	0.00	0.00	0.00	0.00	0.00	0.00	0.00	0.00
1320	Primas de vacaciones, dominical y gratificación de fin de año	8,280,122.57	-96,617.92	8,183,504.65	0.00	0.00	6,710,321.45	6,710,321.45	1,473,183.20
1321	Prima vacacional	706,122.57	116,000.62	822,123.19	0.00	0.00	748,213.61	748,213.61	73,909.58
1322	Aguinaldo	7,574,000.00	-212,618.54	7,361,381.46	0.00	0.00	5,962,107.84	5,962,107.84	1,399,273.62
1323	Aguinaldo de eventuales	0.00	0.00	0.00	0.00	0.00	0.00	0.00	0.00
1324	Vacaciones no disfrutadas por finiquito	0.00	0.00	0.00	0.00	0.00	0.00	0.00	0.00
1325	Prima dominical	0.00	0.00	0.00	0.00	0.00	0.00	0.00	0.00
1330	Horas Extraordinarias	0.00	0.00	0.00	0.00	0.00	0.00	0.00	0.00
1331	Remuneraciones por horas extraordinarias	0.00	0.00	0.00	0.00	0.00	0.00	0.00	0.00

Calle Juan Álvarez Pte. 105 Col. Francisco Murguía, C.P. 50130 Toluca, Estado de México.

Teléfonos: (722) 3 88 48 05 Cel. (722) 3 50 04 85,

Mail: idmarsoluciones@gmail.com



L.C.F.C. Marcela G. González San V.

Cuenta	Concepto	Egresos							Subejercicio
		Aprobado	Ampliaciones / Reducciones	Modificado	Comprometido	Devengado	Ejercido	Pagado	
1340	Compensaciones	37,137,228.75	6,906,120.70	43,042,349.45	0.00	375,344.68	41,468,949.86	41,093,605.18	1,573,399.59
1341	Compensación	0.00	0.00	0.00	0.00	0.00	0.00	0.00	0.00
1342	Compensación por servicios especiales	0.00	0.00	0.00	0.00	0.00	0.00	0.00	0.00
1343	Compensación por riesgo profesional	0.00	0.00	0.00	0.00	0.00	0.00	0.00	0.00
1344	Compensación por retabulación	0.00	0.00	0.00	0.00	0.00	0.00	0.00	0.00
1345	Gratificación	37,137,228.75	5,905,120.70	43,042,349.45	0.00	375,344.68	41,468,949.86	41,093,605.18	1,573,399.59
1346	Gratificación por convenio	0.00	0.00	0.00	0.00	0.00	0.00	0.00	0.00
1347	Gratificación por productividad	0.00	0.00	0.00	0.00	0.00	0.00	0.00	0.00
1348	Labores docentes	0.00	0.00	0.00	0.00	0.00	0.00	0.00	0.00
1349	Estudios superiores	0.00	0.00	0.00	0.00	0.00	0.00	0.00	0.00
1350	Sobrehaberes	0.00	0.00	0.00	0.00	0.00	0.00	0.00	0.00
1351	Sobrehaberes	0.00	0.00	0.00	0.00	0.00	0.00	0.00	0.00
1360	Asignaciones de técnico, de mando, por comisión, de vuelo y de técnico e	0.00	0.00	0.00	0.00	0.00	0.00	0.00	0.00
1361	Asignaciones de técnico, de mando, por comisión, de vuelo y de técnico e	0.00	0.00	0.00	0.00	0.00	0.00	0.00	0.00
1370	Honorarios especiales	0.00	0.00	0.00	0.00	0.00	0.00	0.00	0.00
1371	Honorarios especiales	0.00	0.00	0.00	0.00	0.00	0.00	0.00	0.00
1380	Participaciones por vigilancia en el cumplimiento de las leyes y custodi	0.00	0.00	0.00	0.00	0.00	0.00	0.00	0.00
1381	Participaciones por vigilancia en el cumplimiento de las leyes y custodi	0.00	0.00	0.00	0.00	0.00	0.00	0.00	0.00
1400	SEGURIDAD SOCIAL	16,988,000.00	3,318,002.98	20,306,002.98	0.00	0.00	20,233,555.03	20,233,555.03	72,447.95
1410	Aportaciones de seguridad social	16,988,000.00	3,318,002.98	20,306,002.98	0.00	0.00	20,233,555.03	20,233,555.03	72,447.95
1411	Aportaciones al ISSSTE	0.00	0.00	0.00	0.00	0.00	0.00	0.00	0.00
1412	Aportaciones de servicio de salud	7,920,000.00	535,483.90	8,455,483.90	0.00	0.00	8,455,483.90	8,455,483.90	0.00
1413	Aportaciones al sistema solidario de reparto	5,760,000.00	427,419.67	6,187,419.67	0.00	0.00	6,187,419.67	6,187,419.67	0.00
1414	Aportaciones del sistema de capitalización individual	1,620,000.00	-34,268.85	1,585,731.15	0.00	0.00	1,513,283.20	1,513,283.20	72,447.95
1415	Aportaciones para financiar los gastos generales de administración del i	696,000.00	34,268.85	730,268.85	0.00	0.00	730,268.85	730,268.85	0.00
1416	Aportaciones para nesgo de trabajo	992,000.00	2,355,099.41	3,347,099.41	0.00	0.00	3,347,099.41	3,347,099.41	0.00
1417	Aportaciones al Seguro de Cesantía en Edad Avanzada y Vejez	0.00	0.00	0.00	0.00	0.00	0.00	0.00	0.00
1420	Aportaciones a fondos de vivienda	0.00	0.00	0.00	0.00	0.00	0.00	0.00	0.00
1421	FOVISSSTE	0.00	0.00	0.00	0.00	0.00	0.00	0.00	0.00
1430	Aportaciones al sistema para el retiro	0.00	0.00	0.00	0.00	0.00	0.00	0.00	0.00
1431	SAR (Sistema de Ahorro para el Retiro)	0.00	0.00	0.00	0.00	0.00	0.00	0.00	0.00
1440	Aportaciones para seguros	0.00	0.00	0.00	0.00	0.00	0.00	0.00	0.00
1441	Seguros y fianzas	0.00	0.00	0.00	0.00	0.00	0.00	0.00	0.00
1500	OTRA PRESTACIONES SOCIALES Y ECONOMICAS	2,658,196.76	-468,618.79	2,189,577.97	0.00	0.00	1,871,087.03	1,871,087.03	318,490.94
1510	Cuotas para el fondo de ahorro y fondo de trabajo	0.00	0.00	0.00	0.00	0.00	0.00	0.00	0.00
1511	Cuotas para fondo de retiro	0.00	0.00	0.00	0.00	0.00	0.00	0.00	0.00
1512	Seguro de separación individualizado	0.00	0.00	0.00	0.00	0.00	0.00	0.00	0.00
1520	Indemnizaciones	2,445,696.76	-436,767.95	2,008,928.81	0.00	0.00	1,816,687.03	1,816,687.03	192,241.78
1521	Indemnización por accidentes de trabajo	0.00	0.00	0.00	0.00	0.00	0.00	0.00	0.00
1522	Liquidaciones por indemnizaciones, por sueldos y salarios caídos	2,445,696.76	-436,767.95	2,008,928.81	0.00	0.00	1,816,687.03	1,816,687.03	192,241.78
1530	Prestaciones y haberes de retiro	0.00	0.00	0.00	0.00	0.00	0.00	0.00	0.00
1531	Prima por jubilación	0.00	0.00	0.00	0.00	0.00	0.00	0.00	0.00
1540	Prestaciones contractuales	8,500.00	9,200.00	17,700.00	0.00	0.00	16,000.00	16,000.00	1,700.00
1541	Becas para hijos de trabajadores sindicalizados	0.00	0.00	0.00	0.00	0.00	0.00	0.00	0.00
1542	Días cívicos y económicos	0.00	0.00	0.00	0.00	0.00	0.00	0.00	0.00

Calle Juan Álvarez Pte. 105 Col. Francisco Murguía, C.P. 50130 Toluca, Estado de México.

Teléfonos: (722) 3 88 48 05 Cel. (722) 3 50 04 85,

Mail: Idmarsoluciones@gmail.com



L.C.F.C. Marcela G. González San V.

Cuenta	Concepto	Egresos							Subejercicio
		Aprobado	Ampliaciones / Reducciones	Modificado	Comprometido	Devengado	Ejercido	Pagado	
1543	Gastos relacionados al magisterio	0.00	0.00	0.00	0.00	0.00	0.00	0.00	0.00
1544	Día del maestro y del servidor público	8,500.00	9,200.00	17,700.00	0.00	0.00	16,000.00	16,000.00	1,700.00
1545	Estudios de postgrado	0.00	0.00	0.00	0.00	0.00	0.00	0.00	0.00
1546	Otros gastos derivados de convenio	0.00	0.00	0.00	0.00	0.00	0.00	0.00	0.00
1547	Asignaciones extraordinarias para servidores públicos sindicalizados	0.00	0.00	0.00	0.00	0.00	0.00	0.00	0.00
1550	Aposos a la capacitación de los servidores públicos	120,000.00	-44,050.84	75,949.16	0.00	0.00	0.00	0.00	75,949.16
1551	Becas institucionales	120,000.00	-44,050.84	75,949.16	0.00	0.00	0.00	0.00	75,949.16
1590	Otras prestaciones sociales y económicas	84,000.00	3,000.00	87,000.00	0.00	0.00	38,400.00	38,400.00	48,600.00
1591	Elaboración de tesis	0.00	0.00	0.00	0.00	0.00	0.00	0.00	0.00
1592	Seguro de vida	0.00	0.00	0.00	0.00	0.00	0.00	0.00	0.00
1593	Viáticos	0.00	0.00	0.00	0.00	0.00	0.00	0.00	0.00
1594	Diferencial por escuelas	0.00	0.00	0.00	0.00	0.00	0.00	0.00	0.00
1595	Despensa	84,000.00	3,000.00	87,000.00	0.00	0.00	38,400.00	38,400.00	48,600.00
1600	PREVISIONES	0.00	0.00	0.00	0.00	0.00	0.00	0.00	0.00
1610	Previsiones de carácter laboral, económica y de seguridad social	0.00	0.00	0.00	0.00	0.00	0.00	0.00	0.00
1611	Previsiones de carácter laboral, económica y de seguridad social	0.00	0.00	0.00	0.00	0.00	0.00	0.00	0.00
1700	PAGO DE ESTIMULOS A SERVIDORES PUBLICOS	0.00	0.00	0.00	0.00	0.00	0.00	0.00	0.00
1710	Estimulos	0.00	0.00	0.00	0.00	0.00	0.00	0.00	0.00
1711	Reconocimiento a servidores públicos	0.00	0.00	0.00	0.00	0.00	0.00	0.00	0.00
1712	Estimulos por puntualidad y asistencia	0.00	0.00	0.00	0.00	0.00	0.00	0.00	0.00
1720	Recompensas	0.00	0.00	0.00	0.00	0.00	0.00	0.00	0.00
1721	Recompensas	0.00	0.00	0.00	0.00	0.00	0.00	0.00	0.00
	SUBTOTAL	108,389,325.32	15,413,874.67	123,803,199.99	0.00	852,946.68	119,294,212.80	118,441,266.12	4,608,987.19
2000	MATERIALES Y SUMINISTROS	26,219,206.03	-3,635,691.29	22,583,514.74	0.00	9,810.01	18,064,443.60	18,044,633.69	4,529,071.14
2100	MATERIALES DE ADMINISTRACION, EMISION DE DOCUMENTOS Y ARTICULOS OFICIALE	4,701,116.00	-1,705,363.11	2,995,752.89	0.00	0.00	981,437.47	981,437.47	2,014,315.42
2110	Materiales, útiles y equipos menores de oficina	2,262,116.00	-630,953.91	1,631,162.09	0.00	0.00	373,016.91	373,016.91	1,258,145.18
2111	Materiales y útiles de oficina	2,190,116.00	-566,723.90	1,623,392.10	0.00	0.00	373,016.91	373,016.91	1,250,375.19
2112	Enseres de oficina	72,000.00	-64,230.01	7,769.99	0.00	0.00	0.00	0.00	7,769.99
2120	Materiales y útiles de impresión y reproducción	26,000.00	0.00	26,000.00	0.00	0.00	0.00	0.00	26,000.00
2121	Materiales y útiles de imprenta y reproducción	21,000.00	0.00	21,000.00	0.00	0.00	0.00	0.00	21,000.00
2122	Materiales de foto, cine y grabación	5,000.00	0.00	5,000.00	0.00	0.00	0.00	0.00	5,000.00
2130	Materiales estadístico y geográfico	16,000.00	0.00	16,000.00	0.00	0.00	0.00	0.00	16,000.00
2131	Materiales estadístico y geográfico	16,000.00	0.00	16,000.00	0.00	0.00	0.00	0.00	16,000.00
2140	Materiales útiles y equipos menores de tecnologías de la información y c	2,047,000.00	-1,009,451.98	1,037,548.02	0.00	0.00	446,510.66	446,510.66	591,037.36
2141	Materiales y útiles para el procesamiento en equipos y bienes informáticos	2,047,000.00	-1,009,451.98	1,037,548.02	0.00	0.00	446,510.66	446,510.66	591,037.36
2150	Materiales impresos e información digital	55,000.00	-46,215.00	8,785.00	0.00	0.00	4,785.00	4,785.00	4,000.00
2151	Materiales de información	55,000.00	-46,215.00	8,785.00	0.00	0.00	4,785.00	4,785.00	4,000.00
2160	Materiales de limpieza	270,000.00	-18,664.24	251,335.76	0.00	0.00	155,702.88	155,702.88	95,632.88
2161	Materiales y enseres de limpieza	270,000.00	-18,664.24	251,335.76	0.00	0.00	155,702.88	155,702.88	95,632.88
2170	Materiales y útiles de enseñanza	5,000.00	522.00	5,522.00	0.00	0.00	522.00	522.00	5,000.00
2171	Materiales didácticos	5,000.00	522.00	5,522.00	0.00	0.00	522.00	522.00	5,000.00
2180	Materiales para el registro e identificación de bienes y personas	20,000.00	-599.98	19,400.02	0.00	0.00	900.02	900.02	18,500.00
2181	Materiales para identificación y registro	20,000.00	-599.98	19,400.02	0.00	0.00	900.02	900.02	18,500.00
2200	ALIMENTOS Y UTENSILIOS	2,375,000.00	-827,612.62	1,547,387.38	0.00	0.00	1,372,639.43	1,372,639.43	174,747.95

Calle Juan Álvarez Pte. 105 Col. Francisco Murguía, C.P. 50130 Toluca, Estado de México.

Teléfonos: (722) 3 88 48 05 Cel. (722) 3 50 04 85,

Mail: idmarsoluciones@gmail.com



L.C.F.C. Marcela G. González San V.

Cuenta	Concepto							Egresos	Subejercicio
		Aprobado	Ampliaciones / Reducciones	Modificado	Comprometido	Devengado	Ejercido	Pagado	
2210	Productos alimenticios para personas	1,515,000.00	-657,513.32	857,486.68	0.00	0.00	786,043.32	786,043.32	71,443.36
2211	Productos alimenticios para personas	1,515,000.00	-657,513.32	857,486.68	0.00	0.00	786,043.32	786,043.32	71,443.36
2220	Productos alimenticios para animales	830,000.00	-170,149.20	669,850.80	0.00	0.00	578,471.91	578,471.91	81,378.89
2221	Equipamiento y enseres para animales	80,000.00	0.00	80,000.00	0.00	0.00	37,001.91	37,001.91	42,998.09
2222	Productos alimenticios para animales	750,000.00	-170,149.20	579,850.80	0.00	0.00	541,470.00	541,470.00	38,380.80
2230	Utensilios para el servicio de alimentación	30,000.00	49.90	30,049.90	0.00	0.00	8,124.20	8,124.20	21,925.70
2231	Utensilios para el servicio de alimentación	30,000.00	49.90	30,049.90	0.00	0.00	8,124.20	8,124.20	21,925.70
2300	MATERIAS PRIMAS Y MATERIALES DE PRODUCCION Y COMERCIALIZACION	145,400.00	57,218.99	202,618.99	0.00	0.00	125,114.35	125,114.35	77,504.64
2310	Productos alimenticios, agropecuarios y forestales adquiridos como mater	0.00	14,268.00	14,268.00	0.00	0.00	14,268.00	14,268.00	0.00
2311	Matenas primas y materiales de producción	0.00	14,268.00	14,268.00	0.00	0.00	14,268.00	14,268.00	0.00
2320	Insumos textiles adquiridos como materia prima	80,400.00	-64,230.01	16,169.99	0.00	0.00	0.00	0.00	16,169.99
2321	Matenas primas textiles	80,400.00	-64,230.01	16,169.99	0.00	0.00	0.00	0.00	16,169.99
2330	Productos de papel, cartón e impresos adquiridos como materia prima	0.00	0.00	0.00	0.00	0.00	0.00	0.00	0.00
2331	Productos de papel, cartón e impresos adquiridos como materia prima	0.00	0.00	0.00	0.00	0.00	0.00	0.00	0.00
2340	Combustibles, lubricantes, aditivos, carbón y sus derivados adquiridos c	0.00	0.00	0.00	0.00	0.00	0.00	0.00	0.00
2341	Combustibles, lubricantes, aditivos, carbón y sus derivados adquiridos c	0.00	0.00	0.00	0.00	0.00	0.00	0.00	0.00
2350	Productos químicos, farmacéuticos y de laboratorio adquiridos como mater	55,000.00	51,501.00	106,501.00	0.00	0.00	55,166.35	55,166.35	51,334.65
2351	Productos químicos, farmacéuticos y de laboratorio adquiridos como mater	55,000.00	51,501.00	106,501.00	0.00	0.00	55,166.35	55,166.35	51,334.65
2360	Productos metálicos y a base de minerales no metálicos adquiridos como m	0.00	0.00	0.00	0.00	0.00	0.00	0.00	0.00
2361	Productos metálicos y a base de minerales no metálicos adquiridos como m	0.00	0.00	0.00	0.00	0.00	0.00	0.00	0.00
2370	Productos de cuero, piel, plástico y hule adquiridos como materia prima	10,000.00	55,680.00	65,680.00	0.00	0.00	55,680.00	55,680.00	10,000.00
2371	Productos de cuero, piel, plástico y hule adquiridos como materia prima	10,000.00	55,680.00	65,680.00	0.00	0.00	55,680.00	55,680.00	10,000.00
2380	Mercancías adquiridas para su comercialización	0.00	0.00	0.00	0.00	0.00	0.00	0.00	0.00
2381	Mercancías para su comercialización en tiendas del sector público	0.00	0.00	0.00	0.00	0.00	0.00	0.00	0.00
2390	Otros productos adquiridos como materia prima	0.00	0.00	0.00	0.00	0.00	0.00	0.00	0.00
2391	Otros productos adquiridos como materia prima	0.00	0.00	0.00	0.00	0.00	0.00	0.00	0.00
2400	MATERIALES Y ARTICULOS DE CONSTRUCCION Y DE REPARACION	1,967,000.00	-318,835.81	1,648,164.19	0.00	9,810.01	1,165,154.19	1,155,344.18	483,010.00
2410	Productos minerales no metálicos	0.00	12,729.14	12,729.14	0.00	0.00	12,729.14	12,729.14	0.00
2411	Productos minerales no metálicos	0.00	12,729.14	12,729.14	0.00	0.00	12,729.14	12,729.14	0.00
2420	Cemento y productos de concreto	0.00	6,282.00	6,282.00	0.00	0.00	6,282.00	6,282.00	0.00
2421	Cemento y productos de concreto	0.00	6,282.00	6,282.00	0.00	0.00	6,282.00	6,282.00	0.00
2430	Cal, yeso y productos de yeso	0.00	0.00	0.00	0.00	0.00	0.00	0.00	0.00
2431	Cal, yeso y productos de yeso	0.00	0.00	0.00	0.00	0.00	0.00	0.00	0.00
2440	Madera y productos de madera	127,000.00	-60,093.18	66,906.82	0.00	0.00	4,641.80	4,641.80	62,265.02
2441	Madera y productos de madera	127,000.00	-60,093.18	66,906.82	0.00	0.00	4,641.80	4,641.80	62,265.02
2450	Vidrio y productos de vidrio	0.00	42,797.77	42,797.77	0.00	0.00	5,393.77	5,393.77	37,404.00
2451	Vidrio y productos de vidrio	0.00	42,797.77	42,797.77	0.00	0.00	5,393.77	5,393.77	37,404.00
2460	Material eléctrico y electrónico	192,000.00	290,656.00	482,656.00	0.00	9,810.01	366,344.46	366,344.46	116,311.54
2461	Material eléctrico y electrónico	192,000.00	290,656.00	482,656.00	0.00	9,810.01	366,344.46	366,344.46	116,311.54

Calle Juan Álvarez Pte. 105 Col. Francisco Murguía, C.P. 50130 Toluca, Estado de México.

Teléfonos: (722) 3 88 48 05 Cel. (722) 3 50 04 85,

Mail: idmarsoluciones@gmail.com



L.C.F.C. Marcela G. González San V.

Cuenta	Concepto	Egresos							Subejercicio
		Aprobado	Ampliaciones / Reducciones	Modificado	Comprometido	Devengado	Ejercido	Pagado	
2470	Artículos metálicos para la construcción	42,000.00	106,701.21	148,701.21	0.00	0.00	110,959.34	110,959.34	37,741.87
2471	Artículos metálicos para la construcción	42,000.00	106,701.21	148,701.21	0.00	0.00	110,959.34	110,959.34	37,741.87
2480	Materiales complementarios	697,000.00	-633,296.96	163,703.04	0.00	0.00	156,179.64	156,179.64	7,523.40
2481	Materiales complementarios	0.00	0.00	0.00	0.00	0.00	0.00	0.00	0.00
2482	Material de señalización	447,000.00	-352,233.60	94,766.40	0.00	0.00	87,243.00	87,243.00	7,523.40
2483	Árboles y plantas de ornato	250,000.00	-181,063.36	68,936.64	0.00	0.00	68,936.64	68,936.64	0.00
2490	Otros materiales y artículos de construcción y reparación	909,000.00	-184,611.79	724,388.21	0.00	0.00	502,624.04	502,624.04	221,764.17
2491	Materiales de construcción	864,000.00	-333,594.65	530,405.35	0.00	0.00	387,909.48	387,909.48	142,495.87
2492	Estructuras y manufacturas para todo tipo de construcción	45,000.00	148,982.86	193,982.86	0.00	0.00	114,714.56	114,714.56	79,268.30
2500	PRODUCTOS QUÍMICOS, FARMACÉUTICOS Y DE LABORATORIO	727,500.00	-151,885.16	575,614.84	0.00	0.00	362,732.37	362,732.37	222,882.47
2510	Productos químicos básicos	0.00	0.00	0.00	0.00	0.00	0.00	0.00	0.00
2511	Sustancias químicas	0.00	0.00	0.00	0.00	0.00	0.00	0.00	0.00
2520	Fertilizantes, pesticidas y otros agroquímicos	28,500.00	2,665.00	31,165.00	0.00	0.00	4,068.60	4,068.60	27,096.40
2521	Plaguicidas, abonos y fertilizantes	28,500.00	2,665.00	31,165.00	0.00	0.00	4,068.60	4,068.60	27,096.40
2530	Medicinas y productos farmacéuticos	168,000.00	7,808.66	175,808.66	0.00	0.00	99,805.88	99,805.88	76,002.78
2531	Medicinas y productos farmacéuticos	168,000.00	7,808.66	175,808.66	0.00	0.00	99,805.88	99,805.88	76,002.78
2540	Materiales, accesorios y suministros médicos	308,000.00	-200,864.21	107,135.79	0.00	0.00	88,493.79	88,493.79	18,642.00
2541	Materiales, accesorios y suministros médicos	308,000.00	-200,864.21	107,135.79	0.00	0.00	88,493.79	88,493.79	18,642.00
2550	Materiales, accesorios y suministros de laboratorio	0.00	0.00	0.00	0.00	0.00	0.00	0.00	0.00
2551	Materiales, accesorios y suministros de laboratorio	0.00	0.00	0.00	0.00	0.00	0.00	0.00	0.00
2560	Fibras sintéticas, hules, plásticos y derivados	203,000.00	38,505.39	241,505.39	0.00	0.00	160,364.10	160,364.10	81,141.29
2561	Fibras sintéticas, hules, plásticos y derivados	203,000.00	38,505.39	241,505.39	0.00	0.00	160,364.10	160,364.10	81,141.29
2590	Otros productos químicos	20,000.00	0.00	20,000.00	0.00	0.00	0.00	0.00	20,000.00
2591	Otros productos químicos	20,000.00	0.00	20,000.00	0.00	0.00	0.00	0.00	20,000.00
2600	COMBUSTIBLES, LUBRICANTES Y ADITIVOS	11,475,000.00	748,593.62	12,223,593.62	0.00	0.00	11,572,132.67	11,572,132.67	651,460.95
2610	Combustibles, lubricantes y aditivos	11,475,000.00	748,593.62	12,223,593.62	0.00	0.00	11,572,132.67	11,572,132.67	651,460.95
2611	Combustibles, lubricantes y aditivos	11,475,000.00	748,593.62	12,223,593.62	0.00	0.00	11,572,132.67	11,572,132.67	651,460.95
2620	Carbón y sus derivados	0.00	0.00	0.00	0.00	0.00	0.00	0.00	0.00
2621	Carbón y sus derivados	0.00	0.00	0.00	0.00	0.00	0.00	0.00	0.00
2700	VESTUARIO, BLANCOS, PRENDAS DE PROTECCION Y ARTICULOS DEPORTIVOS	1,626,199.99	259,130.98	1,885,330.97	0.00	0.00	1,623,320.28	1,623,320.28	262,010.69
2710	Vestuario y uniformes	445,000.00	118,441.46	563,441.46	0.00	0.00	464,155.00	464,155.00	99,286.46
2711	Vestuario y uniformes	445,000.00	118,441.46	563,441.46	0.00	0.00	464,155.00	464,155.00	99,286.46
2720	Prendas de seguridad y protección personal	1,131,199.99	104,417.56	1,235,617.55	0.00	0.00	1,105,369.60	1,105,369.60	130,247.95
2721	Prendas de seguridad y protección personal	1,131,199.99	104,417.56	1,235,617.55	0.00	0.00	1,105,369.60	1,105,369.60	130,247.95
2730	Artículos deportivos	0.00	0.00	0.00	0.00	0.00	0.00	0.00	0.00
2731	Artículos deportivos	0.00	0.00	0.00	0.00	0.00	0.00	0.00	0.00
2740	Productos textiles	0.00	60,051.96	60,051.96	0.00	0.00	53,795.68	53,795.68	6,256.28
2741	Productos textiles	0.00	60,051.96	60,051.96	0.00	0.00	53,795.68	53,795.68	6,256.28
2750	Blancos y otros productos textiles, excepto prendas de vestir	50,000.00	-23,780.00	26,220.00	0.00	0.00	0.00	0.00	26,220.00
2751	Blancos y otros productos textiles	50,000.00	-23,780.00	26,220.00	0.00	0.00	0.00	0.00	26,220.00
2800	MATERIALES Y SUMINISTROS PARA SEGURIDAD	1,343,690.04	-1,219,375.98	124,314.06	0.00	0.00	0.00	0.00	124,314.06
2810	Sustancias y Materiales Explosivos.	0.00	0.00	0.00	0.00	0.00	0.00	0.00	0.00
2811	Sustancias y Materiales Explosivos.	0.00	0.00	0.00	0.00	0.00	0.00	0.00	0.00

Calle Juan Álvarez Pte. 105 Col. Francisco Murguía, C.P. 50130 Toluca, Estado de México.

Teléfonos: (722) 3 88 48 05 Cel. (722) 3 50 04 85,

Mail: idmarsoluciones@gmail.com



L.C.F.C. Marcela G. González San V.

Cuenta	Concepto	Egresos							Subejercicio
		Aprobado	Ampliaciones / Reducciones	Modificado	Comprometido	Devengado	Ejercido	Pagado	
2820	Materiales de Seguridad Pública.	993,690.04	-875,145.97	118,544.07	0.00	0.00	0.00	0.00	118,544.07
2821	Material de Seguridad Pública	993,690.04	-875,145.97	118,544.07	0.00	0.00	0.00	0.00	118,544.07
2830	Prendas de protección para la seguridad pública y nacional	350,000.00	-344,230.01	5,769.99	0.00	0.00	0.00	0.00	5,769.99
2831	Prendas de protección	350,000.00	-344,230.01	5,769.99	0.00	0.00	0.00	0.00	5,769.99
2900	HERRAMIENTAS, REFACCIONES Y ACCESORIOS MENORES	1,868,300.00	-477,562.20	1,380,737.80	0.00	0.00	861,912.84	861,912.84	518,824.96
2910	Herramientas menores	248,000.00	-33,166.72	214,833.28	0.00	0.00	60,417.44	60,417.44	154,415.84
2911	Refacciones, accesorios y herramientas	248,000.00	-33,166.72	214,833.28	0.00	0.00	60,417.44	60,417.44	154,415.84
2920	Refacciones y accesorios menores de edificios	16,000.00	20,746.22	36,746.22	0.00	0.00	14,514.51	14,514.51	22,231.71
2921	Refacciones y accesorios menores de edificios	16,000.00	20,746.22	36,746.22	0.00	0.00	14,514.51	14,514.51	22,231.71
2930	Refacciones y accesorios menores de mobiliario y equipo de administración	20,000.00	-8,000.00	12,000.00	0.00	0.00	0.00	0.00	12,000.00
2931	Refacciones y accesorios menores de mobiliario y equipo de administración	20,000.00	-8,000.00	12,000.00	0.00	0.00	0.00	0.00	12,000.00
2940	Refacciones y accesorios menores de equipo de cómputo y tecnologías de I	10,600.00	15,253.05	25,753.05	0.00	0.00	19,173.50	19,173.50	6,579.55
2941	Refacciones y accesorios para equipo de computo	10,500.00	15,253.05	25,753.05	0.00	0.00	19,173.50	19,173.50	6,579.55
2950	Refacciones y accesorios menores de equipo e instrumental médico y de la	0.00	0.00	0.00	0.00	0.00	0.00	0.00	0.00
2951	Refacciones y accesorios menores de equipo e instrumental médico y de la	0.00	0.00	0.00	0.00	0.00	0.00	0.00	0.00
2960	Refacciones y accesorios menores para equipo de transporte	955,800.00	-125,329.19	830,470.81	0.00	0.00	683,087.01	683,087.01	147,383.80
2961	Refacciones y accesorios menores para equipo de transporte	955,800.00	-125,329.19	830,470.81	0.00	0.00	683,087.01	683,087.01	147,383.80
2970	Refacciones y accesorios menores de equipo de defensa y seguridad	293,000.00	-210,757.06	82,242.94	0.00	0.00	12,947.34	12,947.34	69,295.60
2971	Artículos para la extinción de incendios	243,000.00	-184,552.66	58,447.34	0.00	0.00	12,947.34	12,947.34	45,500.00
2972	Refacciones y accesorios menores para equipo de defensa	50,000.00	-26,204.40	23,795.60	0.00	0.00	0.00	0.00	23,795.60
2980	Refacciones y accesorios menores de maquinaria y otros equipos	306,000.00	-151,308.50	154,691.50	0.00	0.00	64,831.60	64,831.60	89,859.90
2981	Refacciones y accesorios menores de maquinaria y otros equipos	306,000.00	-151,308.50	154,691.50	0.00	0.00	64,831.60	64,831.60	89,859.90
2990	Refacciones y accesorios menores otros bienes muebles	9,000.00	16,000.00	24,000.00	0.00	0.00	6,941.44	6,941.44	17,058.56
2991	Medidores de agua	0.00	0.00	0.00	0.00	0.00	0.00	0.00	0.00
2992	Otros enseres	9,000.00	16,000.00	24,000.00	0.00	0.00	6,941.44	6,941.44	17,058.56
	SUBTOTAL	26,219,206.03	-3,635,691.29	22,583,514.74	0.00	9,810.01	18,064,443.60	18,044,633.59	4,529,071.14
3000	SERVICIOS GENERALES	96,046,734.93	-13,829,947.76	82,216,787.17	0.00	2,719,289.45	29,956,108.18	27,236,818.73	52,260,678.99
3100	SERVICIOS BASICOS	14,590,000.00	-2,248,889.41	12,341,110.59	0.00	737,074.57	12,235,040.83	11,497,966.26	106,069.76
3110	Energía eléctrica	13,845,000.00	-1,964,275.38	11,880,724.62	0.00	737,074.57	11,836,086.47	11,099,011.90	44,638.16
3111	Servicio de energía eléctrica	960,000.00	-495,647.82	464,352.18	0.00	0.00	448,470.00	448,470.00	15,882.18
3112	Servicio de energía eléctrica para alumbrado público	12,885,000.00	-1,468,627.56	11,416,372.44	0.00	737,074.57	11,387,616.47	10,650,541.90	28,755.97
3120	Gas	0.00	0.00	0.00	0.00	0.00	0.00	0.00	0.00
3121	Gas	0.00	0.00	0.00	0.00	0.00	0.00	0.00	0.00
3130	Agua	534,000.00	-281,628.70	252,371.30	0.00	0.00	200,911.69	200,911.69	51,459.61
3131	Servicio de agua	0.00	0.00	0.00	0.00	0.00	0.00	0.00	0.00
3132	Servicio de cloración de agua	534,000.00	-281,628.70	252,371.30	0.00	0.00	200,911.69	200,911.69	51,459.61
3140	Telefonía tradicional	204,000.00	-19,250.00	184,750.00	0.00	0.00	181,778.00	181,778.00	2,972.00
3141	Servicio de telefonía convencional	204,000.00	-19,250.00	184,750.00	0.00	0.00	181,778.00	181,778.00	2,972.00
3150	Telefonía celular	0.00	0.00	0.00	0.00	0.00	0.00	0.00	0.00
3151	Servicio de telefonía celular	0.00	0.00	0.00	0.00	0.00	0.00	0.00	0.00
3160	Servicios de telecomunicaciones y satélites	0.00	3,852.67	3,852.67	0.00	0.00	3,852.67	3,852.67	0.00
3161	Servicios de radiolocalización y telecomunicación	0.00	3,852.67	3,852.67	0.00	0.00	3,852.67	3,852.67	0.00

Calle Juan Álvarez Pte. 105 Col. Francisco Murguía, C.P. 50130 Toluca, Estado de México.

Teléfonos: (722) 3 88 48 05 Cel. (722) 3 50 04 85,

Mail: idmarsoluciones@gmail.com



LC.F.C. Marceia G. González San V.

Cuenta	Concepto	Egresos							Subejercicio
		Aprobado	Ampliaciones / Reducciones	Modificado	Comprometido	Devengado	Ejercido	Pagado	
3162	Servicios de conducción de señales analógicas y digitales	0.00	3,852.67	3,852.67	0.00	0.00	3,852.67	3,852.67	0.00
3170	Servicios de acceso de internet, redes y procesamiento de información	0.00	12,412.00	12,412.00	0.00	0.00	12,412.00	12,412.00	0.00
3171	Servicios de acceso a internet	0.00	12,412.00	12,412.00	0.00	0.00	12,412.00	12,412.00	0.00
3180	Servicios postales y telegráficos	7,000.00	0.00	7,000.00	0.00	0.00	0.00	0.00	7,000.00
3181	Servicio postal y telegráfico	7,000.00	0.00	7,000.00	0.00	0.00	0.00	0.00	7,000.00
3190	Servicios Integrales y otros servicios	0.00	0.00	0.00	0.00	0.00	0.00	0.00	0.00
3191	Servicios de telecomunicación especializados	0.00	0.00	0.00	0.00	0.00	0.00	0.00	0.00
3192	Servicios de información, mediante telecomunicaciones especializadas	0.00	0.00	0.00	0.00	0.00	0.00	0.00	0.00
3200	SERVICIOS DE ARRENDAMIENTO	2,412,580.31	2,655,444.48	5,068,004.79	0.00	251,720.00	4,785,140.96	4,533,420.96	282,863.83
3210	Arrendamiento de terrenos	0.00	0.00	0.00	0.00	0.00	0.00	0.00	0.00
3211	Arrendamiento de terrenos	0.00	0.00	0.00	0.00	0.00	0.00	0.00	0.00
3220	Arrendamiento de edificios	833,795.44	-52,586.92	781,208.52	0.00	19,720.00	662,701.93	642,981.93	118,506.59
3221	Arrendamiento de edificios y locales	833,795.44	-52,586.92	781,208.52	0.00	19,720.00	662,701.93	642,981.93	118,506.59
3230	Arrendamiento de mobiliario y equipo de administración, educacional y re	0.00	0.00	0.00	0.00	0.00	0.00	0.00	0.00
3231	Arrendamiento de equipo y bienes informáticos	0.00	0.00	0.00	0.00	0.00	0.00	0.00	0.00
3240	Arrendamiento de equipo e instrumental médico y de laboratorio	0.00	0.00	0.00	0.00	0.00	0.00	0.00	0.00
3241	Arrendamiento de equipo e instrumental médico y de laboratorio	0.00	0.00	0.00	0.00	0.00	0.00	0.00	0.00
3250	Arrendamiento de equipo de transporte	1,578,764.87	-159,198.60	1,419,566.27	0.00	0.00	1,266,883.03	1,266,883.03	152,683.24
3251	Arrendamiento de vehículos	1,578,764.87	-159,198.60	1,419,566.27	0.00	0.00	1,266,883.03	1,266,883.03	152,683.24
3260	Arrendamiento de maquinaria, otros equipos y herramientas	0.00	2,832,720.00	2,832,720.00	0.00	232,000.00	2,832,720.00	2,600,720.00	0.00
3261	Arrendamiento de maquinaria y equipo	0.00	2,832,720.00	2,832,720.00	0.00	232,000.00	2,832,720.00	2,600,720.00	0.00
3270	Arrendamiento de activos intangibles	0.00	34,510.00	34,510.00	0.00	0.00	22,836.00	22,836.00	11,674.00
3271	Arrendamiento de activos intangibles	0.00	34,510.00	34,510.00	0.00	0.00	22,836.00	22,836.00	11,674.00
3280	Arrendamiento financiero	0.00	0.00	0.00	0.00	0.00	0.00	0.00	0.00
3281	Arrendamiento financiero	0.00	0.00	0.00	0.00	0.00	0.00	0.00	0.00
3290	Otros arrendamientos	0.00	0.00	0.00	0.00	0.00	0.00	0.00	0.00
3291	Arrendamiento de equipo para el suministro de sustancias y productos químicos	0.00	0.00	0.00	0.00	0.00	0.00	0.00	0.00
3300	SERVICIOS PROFESIONALES, CIENTÍFICOS, TÉCNICOS Y OTROS SERVICIOS	2,259,615.67	509,868.05	2,769,483.72	0.00	1,700,010.00	2,362,071.58	662,061.58	407,412.14
3310	Servicios legales, de contabilidad, auditoría y relacionados	192,000.00	11,344.00	203,344.00	0.00	0.00	136,144.00	136,144.00	67,200.00
3311	Asesorías asociadas a convenios o acuerdos	192,000.00	11,344.00	203,344.00	0.00	0.00	136,144.00	136,144.00	67,200.00
3320	Servicios de diseño, arquitectura, ingeniería y actividades relacionadas	30,000.00	0.00	30,000.00	0.00	0.00	0.00	0.00	30,000.00
3321	Servicios estadísticos y geográficos	30,000.00	0.00	30,000.00	0.00	0.00	0.00	0.00	30,000.00
3330	Servicios de consultoría administrativa, procesos, técnica y en tecnología	182,610.67	2,637.00	185,247.67	0.00	0.00	110,730.00	110,730.00	74,517.67
3331	Servicios informáticos	182,610.67	2,637.00	185,247.67	0.00	0.00	110,730.00	110,730.00	74,517.67
3340	Servicios de capacitación	1,223,105.00	-916,650.44	306,454.56	0.00	0.00	230,822.58	230,822.58	75,631.98
3341	Capacitación	1,223,105.00	-916,650.44	306,454.56	0.00	0.00	230,822.58	230,822.58	75,631.98
3350	Servicios de investigación científica y desarrollo	0.00	0.00	0.00	0.00	0.00	0.00	0.00	0.00
3351	Servicios de investigación científica y desarrollo	0.00	0.00	0.00	0.00	0.00	0.00	0.00	0.00
3360	Servicios de apoyo administrativo, traducción, fotocopiado e impresión	295,000.00	1,613,937.49	1,908,937.49	0.00	1,700,010.00	1,872,775.00	172,765.00	36,162.49
3361	Servicios de apoyo administrativo y fotocopiado	0.00	0.00	0.00	0.00	0.00	0.00	0.00	0.00
3362	Impresiones de documentos oficiales para la prestación de servicios publ	145,000.00	47,583.00	192,583.00	0.00	0.00	172,765.00	172,765.00	19,818.00

Calle Juan Álvarez Pte. 105 Col. Francisco Murguía, C.P. 50130 Toluca, Estado de México.

Teléfonos: (722) 3 88 48 05 Cel. (722) 3 50 04 85,

Mail: idmarsoluciones@gmail.com



L.C.F.C. Marcela G. González San V.

Cuenta	Concepto	Egresos							Subejercicio
		Aprobado	Ampliaciones / Reducciones	Modificado	Comprometido	Devengado	Ejercido	Pagado	
3363	Servicios de Impresiones de documentos oficiales	150,000.00	1,566,354.49	1,716,354.49	0.00	1,700,010.00	1,700,010.00	0.00	16,344.49
3370	Servicios de protección y seguridad	0.00	0.00	0.00	0.00	0.00	0.00	0.00	0.00
3371	Servicios de protección y seguridad	0.00	0.00	0.00	0.00	0.00	0.00	0.00	0.00
3380	Servicios de vigilancia	0.00	0.00	0.00	0.00	0.00	0.00	0.00	0.00
3381	Servicios de vigilancia	0.00	0.00	0.00	0.00	0.00	0.00	0.00	0.00
3390	Servicios profesionales, científicos y técnicos integrales	336,900.00	-201,400.00	135,500.00	0.00	0.00	11,600.00	11,600.00	123,900.00
3391	Servicios profesionales	336,900.00	-201,400.00	135,500.00	0.00	0.00	11,600.00	11,600.00	123,900.00
3400	SERVICIOS FINANCIEROS, BANCARIOS Y COMERCIALES	2,700,083.33	-962,262.73	1,737,820.60	0.00	0.00	1,612,084.96	1,612,084.96	125,735.64
3410	Servicios financieros y bancarios	359,583.33	21,335.77	380,919.10	0.00	0.00	302,378.74	302,378.74	78,540.36
3411	Servicios bancarios y financieros	359,583.33	21,335.77	380,919.10	0.00	0.00	302,378.74	302,378.74	78,540.36
3420	Servicios de cobranza, investigación crediticia y similar	0.00	0.00	0.00	0.00	0.00	0.00	0.00	0.00
3421	Servicios de cobranza, investigación crediticia y similar	0.00	0.00	0.00	0.00	0.00	0.00	0.00	0.00
3430	Servicios de recaudación, traslado y custodia de valores	0.00	0.00	0.00	0.00	0.00	0.00	0.00	0.00
3431	Gastos inherentes a la recaudación	0.00	0.00	0.00	0.00	0.00	0.00	0.00	0.00
3440	Seguros de responsabilidad patrimonial y fianzas	0.00	0.00	0.00	0.00	0.00	0.00	0.00	0.00
3441	Seguros de responsabilidad patrimonial y fianzas	0.00	0.00	0.00	0.00	0.00	0.00	0.00	0.00
3450	Seguro de bienes patrimoniales	2,340,500.00	-983,598.50	1,356,901.50	0.00	0.00	1,309,706.22	1,309,706.22	47,195.28
3451	Seguros y fianzas	2,340,500.00	-983,598.50	1,356,901.50	0.00	0.00	1,309,706.22	1,309,706.22	47,195.28
3460	Almacenaje, envase y embalaje	0.00	0.00	0.00	0.00	0.00	0.00	0.00	0.00
3461	Almacenaje, embalaje y envase	0.00	0.00	0.00	0.00	0.00	0.00	0.00	0.00
3470	Fletes y manobras	0.00	0.00	0.00	0.00	0.00	0.00	0.00	0.00
3471	Fletes y manobras	0.00	0.00	0.00	0.00	0.00	0.00	0.00	0.00
3480	Comisiones por ventas	0.00	0.00	0.00	0.00	0.00	0.00	0.00	0.00
3481	Comisiones por ventas	0.00	0.00	0.00	0.00	0.00	0.00	0.00	0.00
3490	Servicios financieros, bancarios y comerciales integrales	0.00	0.00	0.00	0.00	0.00	0.00	0.00	0.00
3491	Servicios financieros, bancarios y comerciales integrales	0.00	0.00	0.00	0.00	0.00	0.00	0.00	0.00
3500	SERVICIOS DE INSTALACION, REPARACION, MANTENIMIENTO Y CONSERVACION	5,519,000.00	-1,765,271.40	3,753,728.60	0.00	3,964.88	3,180,654.71	3,176,689.83	573,073.89
3510	Conservación y mantenimiento menor de inmuebles	315,000.00	271,271.51	586,271.51	0.00	0.00	495,611.07	495,611.07	90,660.44
3511	Reparación y mantenimiento de inmuebles	315,000.00	271,271.51	586,271.51	0.00	0.00	495,611.07	495,611.07	90,660.44
3512	Adaptación de locales, almacenes, bodegas y edificios	0.00	0.00	0.00	0.00	0.00	0.00	0.00	0.00
3520	Instalación, reparación y mantenimiento de mobiliario y equipo de admini	70,000.00	-58,013.20	11,986.80	0.00	0.00	1,986.80	1,986.80	10,000.00
3521	Reparación, mantenimiento e instalación de mobiliario y equipo de oficina	70,000.00	-58,013.20	11,986.80	0.00	0.00	1,986.80	1,986.80	10,000.00
3530	Instalación, reparación y mantenimiento de equipo de cómputo y tecnología	1,343,000.00	-895,182.37	447,817.63	0.00	0.00	319,268.43	319,268.43	128,549.20
3531	Reparación, instalación y mantenimiento de bienes informáticos, microfil	1,293,000.00	-941,354.37	351,645.63	0.00	0.00	244,216.43	244,216.43	107,429.20
3532	Reparación y mantenimiento para equipo y redes de tele y radio transmisi	50,000.00	46,172.00	96,172.00	0.00	0.00	75,052.00	75,052.00	21,120.00
3540	Instalación, reparación y mantenimiento de equipo e Instrumental medico	0.00	0.00	0.00	0.00	0.00	0.00	0.00	0.00
3541	Reparación, instalación y mantenimiento de equipo médico y de laborator	0.00	0.00	0.00	0.00	0.00	0.00	0.00	0.00
3550	Reparación y mantenimiento de equipo de transporte	2,937,800.00	-1,524,894.28	1,412,905.72	0.00	3,964.88	1,075,411.35	1,071,446.47	337,494.37
3551	Reparación y mantenimiento de vehículos terrestres, aéreos y lacustres	2,937,800.00	-1,524,894.28	1,412,905.72	0.00	3,964.88	1,075,411.35	1,071,446.47	337,494.37

Calle Juan Alvarez Pte. 105 Col. Francisco Murguía, C.P. 50130 Toluca, Estado de México.

Teléfonos: (722) 3 88 48 05 Cel. (722) 3 50 04 85,

Mail: idmarsoluciones@gmail.com



L.C.F.C. Marcela G. González San V.

Cuenta	Concepto	Egresos							Subejercicio
		Aprobado	Ampliaciones / Reducciones	Modificado	Comprometido	Devengado	Ejercido	Pagado	
3560	Reparación y mantenimiento de equipo de defensa y seguridad	0.00	0.00	0.00	0.00	0.00	0.00	0.00	0.00
3561	Reparación y mantenimiento de equipos de seguridad y defensa	0.00	0.00	0.00	0.00	0.00	0.00	0.00	0.00
3570	Instalación, reparación y mantenimiento de maquinaria, otros equipos y h	70,000.00	163,304.88	233,304.88	0.00	0.00	227,469.75	227,469.75	6,835.13
3571	Reparación, instalación y mantenimiento de maquinaria, equipo industrial	70,000.00	163,304.88	233,304.88	0.00	0.00	227,469.75	227,469.75	6,835.13
3680	Servicios de limpieza y manejo de desechos	783,200.00	278,242.06	1,061,442.06	0.00	0.00	1,060,907.31	1,060,907.31	534.75
3581	Servicios de lavandería, limpieza e higiene	783,200.00	278,242.06	1,061,442.06	0.00	0.00	1,060,907.31	1,060,907.31	534.75
3690	Servicios de jardinería y fumigación	0.00	0.00	0.00	0.00	0.00	0.00	0.00	0.00
3591	Servicios de fumigación	0.00	0.00	0.00	0.00	0.00	0.00	0.00	0.00
3600	SERVICIOS DE COMUNICACIÓN SOCIAL Y PUBLICIDAD	1,196,500.00	-543,015.53	653,484.47	0.00	0.00	465,980.35	465,980.35	187,504.12
3610	Difusión por radio, televisión y otros medios de mensajes sobre programa	1,196,500.00	-543,015.53	653,484.47	0.00	0.00	465,980.35	465,980.35	187,504.12
3611	Gastos de publicidad y propaganda	1,175,500.00	-569,215.53	606,284.47	0.00	0.00	439,200.35	439,200.35	167,084.12
3612	Publicaciones oficiales y de información en general para difusión	21,000.00	26,200.00	47,200.00	0.00	0.00	26,780.00	26,780.00	20,420.00
3620	Difusión por radio, televisión y otros medios de mensajes comerciales pa	0.00	0.00	0.00	0.00	0.00	0.00	0.00	0.00
3621	Gastos de publicidad en materia comercial	0.00	0.00	0.00	0.00	0.00	0.00	0.00	0.00
3630	Servicios de creatividad, preproducción y producción de publicidad, exce	0.00	0.00	0.00	0.00	0.00	0.00	0.00	0.00
3631	Servicios de creatividad, preproducción y producción de publicidad, exce	0.00	0.00	0.00	0.00	0.00	0.00	0.00	0.00
3640	Servicios de revelado de fotografías	0.00	0.00	0.00	0.00	0.00	0.00	0.00	0.00
3641	Servicios de fotografía	0.00	0.00	0.00	0.00	0.00	0.00	0.00	0.00
3650	Servicios de la industria filmica, del sonido y del video	0.00	0.00	0.00	0.00	0.00	0.00	0.00	0.00
3651	Servicios de cine y grabación	0.00	0.00	0.00	0.00	0.00	0.00	0.00	0.00
3660	Servicios de creación y difusión de contenido exclusivamente a través de	0.00	0.00	0.00	0.00	0.00	0.00	0.00	0.00
3661	Servicios de creación y difusión de contenido a través de internet	0.00	0.00	0.00	0.00	0.00	0.00	0.00	0.00
3690	Otros servicios de información	0.00	0.00	0.00	0.00	0.00	0.00	0.00	0.00
3691	Otros servicios de información	0.00	0.00	0.00	0.00	0.00	0.00	0.00	0.00
3700	SERVICIOS DE TRASLADO Y VIATICOS	246,693.33	-124,582.80	122,110.53	0.00	0.00	9,258.01	9,258.01	112,852.52
3710	Pasajes aéreos	103,560.00	-100,000.00	3,560.00	0.00	0.00	0.00	0.00	3,560.00
3711	Transportación aérea	103,560.00	-100,000.00	3,560.00	0.00	0.00	0.00	0.00	3,560.00
3720	Pasajes terrestres	26,133.33	13,300.00	39,433.33	0.00	0.00	9,138.01	9,138.01	30,295.32
3721	Gastos de traslado por vía terrestre	26,133.33	13,300.00	39,433.33	0.00	0.00	9,138.01	9,138.01	30,295.32
3730	Pasajes marítimos, lacustres y fluviales	0.00	0.00	0.00	0.00	0.00	0.00	0.00	0.00
3731	Pasajes marítimos, lacustres y fluviales	0.00	0.00	0.00	0.00	0.00	0.00	0.00	0.00
3740	Autotransporte	0.00	0.00	0.00	0.00	0.00	0.00	0.00	0.00
3741	Autotransporte	0.00	0.00	0.00	0.00	0.00	0.00	0.00	0.00
3750	Viáticos en el país	66,000.00	-13,432.80	51,567.20	0.00	0.00	0.00	0.00	51,567.20
3751	Gastos de alimentación en territorio nacional	65,000.00	-13,432.80	51,567.20	0.00	0.00	0.00	0.00	51,567.20
3752	Gastos de hospedaje en territorio nacional	0.00	0.00	0.00	0.00	0.00	0.00	0.00	0.00
3753	Gastos por arrendamiento de vehículos en territorio nacional	0.00	0.00	0.00	0.00	0.00	0.00	0.00	0.00
3760	Viáticos en el extranjero	0.00	0.00	0.00	0.00	0.00	0.00	0.00	0.00
3761	Gastos de alimentación en el extranjero	0.00	0.00	0.00	0.00	0.00	0.00	0.00	0.00
3762	Gastos de hospedaje en el extranjero	0.00	0.00	0.00	0.00	0.00	0.00	0.00	0.00
3763	Gastos por arrendamiento de vehículos en el extranjero	0.00	0.00	0.00	0.00	0.00	0.00	0.00	0.00

Calle Juan Álvarez Pte. 105 Col. Francisco Murguía, C.P. 50130 Toluca, Estado de México.

Teléfonos: (722) 3 88 48 05 Cel. (722) 3 50 04 85,

Mail: idmarsoluciones@gmail.com



L.C.F.C. Marcela G. González San V.

Cuenta	Concepto	Egresos							Subejercicio
		Aprobado	Ampliaciones / Reducciones	Modificado	Comprometido	Devengado	Ejercido	Pagado	
3770	Gastos de instalación y traslado de menaje	0.00	0.00	0.00	0.00	0.00	0.00	0.00	0.00
3771	Gastos de instalación y traslado de menaje	0.00	0.00	0.00	0.00	0.00	0.00	0.00	0.00
3780	Servicios integrales de traslado y viáticos	0.00	0.00	0.00	0.00	0.00	0.00	0.00	0.00
3781	Servicios integrales de traslado y viáticos	0.00	0.00	0.00	0.00	0.00	0.00	0.00	0.00
3790	Otros servicios de traslado y hospedaje	52,000.00	-24,450.00	27,550.00	0.00	0.00	120.00	120.00	27,430.00
3791	Otros servicios de traslado y hospedaje	52,000.00	-24,450.00	27,550.00	0.00	0.00	120.00	120.00	27,430.00
3800	SERVICIOS OFICIALES	8,196,000.00	-7,288,988.77	907,011.23	0.00	26,520.00	489,130.67	462,610.67	417,880.56
3810	Gastos de ceremonial	0.00	0.00	0.00	0.00	0.00	0.00	0.00	0.00
3811	Gastos de ceremonial	0.00	0.00	0.00	0.00	0.00	0.00	0.00	0.00
3820	Gastos de orden social y cultural	7,696,000.00	-6,791,669.10	904,430.90	0.00	26,520.00	489,130.67	462,610.67	416,300.23
3821	Gastos de ceremonias oficiales y de orden social	2,470,000.00	-2,214,877.18	255,122.82	0.00	0.00	170,244.27	170,244.27	84,878.55
3822	Espectáculos cívicos y culturales	5,226,000.00	-4,576,691.92	649,308.08	0.00	26,520.00	318,886.40	292,366.40	330,421.68
3830	Congresos y convenciones	0.00	0.00	0.00	0.00	0.00	0.00	0.00	0.00
3831	Congresos y convenciones	0.00	0.00	0.00	0.00	0.00	0.00	0.00	0.00
3840	Exposiciones	500,000.00	-497,419.67	2,580.33	0.00	0.00	0.00	0.00	2,580.33
3841	Exposiciones y fenas	500,000.00	-497,419.67	2,580.33	0.00	0.00	0.00	0.00	2,580.33
3850	Gastos de representación	0.00	0.00	0.00	0.00	0.00	0.00	0.00	0.00
3851	Gastos de representación	0.00	0.00	0.00	0.00	0.00	0.00	0.00	0.00
3900	OTROS SERVICIOS GENERALES	68,926,282.29	-4,062,249.65	64,864,032.64	0.00	0.00	4,816,746.11	4,816,746.11	50,047,286.53
3910	Servicios funerarios y de cementerios	0.00	0.00	0.00	0.00	0.00	0.00	0.00	0.00
3911	Servicios funerarios y de cementerios	0.00	0.00	0.00	0.00	0.00	0.00	0.00	0.00
3920	Impuestos y derechos	1,703,000.00	-1,501,024.04	201,975.96	0.00	0.00	180,461.43	180,461.43	21,514.53
3921	Impuestos y derechos de exportación	0.00	0.00	0.00	0.00	0.00	0.00	0.00	0.00
3922	Otros impuestos y derechos	1,703,000.00	-1,501,024.04	201,975.96	0.00	0.00	180,461.43	180,461.43	21,514.53
3930	Impuestos y derechos de importación	0.00	0.00	0.00	0.00	0.00	0.00	0.00	0.00
3931	Impuestos y derechos de importación	0.00	0.00	0.00	0.00	0.00	0.00	0.00	0.00
3940	Sentencias y resoluciones por autoridad competente	53,200,000.00	-1,618,434.32	51,581,565.68	0.00	0.00	1,581,565.68	1,581,565.68	50,000,000.00
3941	Sentencias y resoluciones judiciales	53,200,000.00	-1,618,434.32	51,581,565.68	0.00	0.00	1,581,565.68	1,581,565.68	50,000,000.00
3942	Gastos derivados del resguardo de personas vinc.	0.00	0.00	0.00	0.00	0.00	0.00	0.00	0.00
3950	Penas, multas, accesorios y actualizaciones	900,000.00	-890,000.00	10,000.00	0.00	0.00	853.00	853.00	9,147.00
3951	Penas, multas, accesorios y actualizaciones	900,000.00	-890,000.00	10,000.00	0.00	0.00	853.00	853.00	9,147.00
3960	Otros gastos por responsabilidades	0.00	0.00	0.00	0.00	0.00	0.00	0.00	0.00
3961	Otros gastos por responsabilidades	0.00	0.00	0.00	0.00	0.00	0.00	0.00	0.00
3970	Utilidades	0.00	0.00	0.00	0.00	0.00	0.00	0.00	0.00
3971	Utilidades	0.00	0.00	0.00	0.00	0.00	0.00	0.00	0.00
3980	Impuesto sobre nóminas y otros que se derivan de una relación laboral	2,952,182.29	-18,400.29	2,933,782.00	0.00	0.00	2,933,782.00	2,933,782.00	0.00
3981	Impuesto sobre nóminas	0.00	0.00	0.00	0.00	0.00	0.00	0.00	0.00
3982	Impuesto sobre erogaciones por remuneraciones al trabajo personal	2,952,182.29	-18,400.29	2,933,782.00	0.00	0.00	2,933,782.00	2,933,782.00	0.00
3983	Impuesto sobre la renta	0.00	0.00	0.00	0.00	0.00	0.00	0.00	0.00
3990	Otros servicios generales	171,100.00	-34,391.00	136,709.00	0.00	0.00	120,084.00	120,084.00	16,625.00
3991	Cuotas y suscripciones	20,000.00	94,889.00	114,889.00	0.00	0.00	114,889.00	114,889.00	0.00
3992	Gastos de servicios menores	1,100.00	5,000.00	6,100.00	0.00	0.00	4,475.00	4,475.00	1,625.00
3993	Estudios y análisis clínicos	150,000.00	-134,280.00	15,720.00	0.00	0.00	720.00	720.00	15,000.00
3994	Inscripciones y arbitrajes	0.00	0.00	0.00	0.00	0.00	0.00	0.00	0.00
3995	Diferencia por variación en el tipo de cambio	0.00	0.00	0.00	0.00	0.00	0.00	0.00	0.00

Calle Juan Álvarez Pte. 105 Col. Francisco Murguía, C.P. 50130 Toluca, Estado de México.

Teléfonos: (722) 3 88 48 05 Cel. (722) 3 50 04 85;

Mail: idmarsoluciones@gmail.com



L.C.F.C. Marcela G. González San V.

Cuenta	Concepto	Egresos							Subejercicio
		Aprobado	Ampliaciones / Reducciones	Modificado	Comprometido	Devengado	Ejercido	Pagado	
3996	Subcontratación de servicios con terceros	0.00	0.00	0.00	0.00	0.00	0.00	0.00	0.00
3997	Proyectos para prestación de servicios	0.00	0.00	0.00	0.00	0.00	0.00	0.00	0.00
	SUBTOTAL	96,046,734.93	-13,829,947.76	82,216,787.17	0.00	2,719,289.45	29,956,108.18	27,236,818.73	52,260,678.99
4000	TRANSFERENCIAS, ASIGNACIONES, SUBSIDIOS Y OTRAS AYUDAS	29,462,701.74	0.00	29,462,701.74	0.00	0.00	27,186,649.37	27,186,649.37	2,276,052.37
4100	TRANSFERENCIAS INTERNAS Y ASIGNACIONES AL SECTOR PUBLICO	0.00	0.00	0.00	0.00	0.00	0.00	0.00	0.00
4110	Asignaciones presupuestarias al Poder Ejecutivo	0.00	0.00	0.00	0.00	0.00	0.00	0.00	0.00
4111	Asignaciones presupuestarias al Poder Ejecutivo	0.00	0.00	0.00	0.00	0.00	0.00	0.00	0.00
4120	Asignaciones presupuestarias al Poder Legislativo	0.00	0.00	0.00	0.00	0.00	0.00	0.00	0.00
4121	Liberación de recursos al Poder Legislativo	0.00	0.00	0.00	0.00	0.00	0.00	0.00	0.00
4130	Asignaciones presupuestarias al Poder Judicial	0.00	0.00	0.00	0.00	0.00	0.00	0.00	0.00
4131	Liberación de recursos al Poder Judicial	0.00	0.00	0.00	0.00	0.00	0.00	0.00	0.00
4140	Asignaciones presupuestarias a órganos autónomos	0.00	0.00	0.00	0.00	0.00	0.00	0.00	0.00
4141	Liberación de Recursos a entes autónomos	0.00	0.00	0.00	0.00	0.00	0.00	0.00	0.00
4150	Transferencias internas otorgadas a entidades paraestatales no empresari	0.00	0.00	0.00	0.00	0.00	0.00	0.00	0.00
4151	Transferencias internas otorgadas a entidades paraestatales no empresari	0.00	0.00	0.00	0.00	0.00	0.00	0.00	0.00
4160	Transferencias internas otorgadas a entidades paraestatales empresariale	0.00	0.00	0.00	0.00	0.00	0.00	0.00	0.00
4161	Transferencias internas otorgadas a entidades paraestatales empresariale	0.00	0.00	0.00	0.00	0.00	0.00	0.00	0.00
4170	Transferencias internas otorgadas a fideicomisos públicos empresariales	0.00	0.00	0.00	0.00	0.00	0.00	0.00	0.00
4171	Transferencias internas otorgadas a fideicomisos públicos empresariales	0.00	0.00	0.00	0.00	0.00	0.00	0.00	0.00
4180	Transferencias internas otorgadas a Instituciones paraestatales publicas	0.00	0.00	0.00	0.00	0.00	0.00	0.00	0.00
4181	Transferencias internas otorgadas a instituciones paraestatales publicas	0.00	0.00	0.00	0.00	0.00	0.00	0.00	0.00
4190	Transferencias internas otorgadas a fideicomisos públicos financieros	0.00	0.00	0.00	0.00	0.00	0.00	0.00	0.00
4191	Transferencias internas otorgadas a fideicomisos públicos financieros	0.00	0.00	0.00	0.00	0.00	0.00	0.00	0.00
4200	TRANSFERENCIAS AL RESTO DEL SECTOR PUBLICO	0.00	0.00	0.00	0.00	0.00	0.00	0.00	0.00
4210	Transferencias otorgadas a organismos entidades paraestatales no empresa	0.00	0.00	0.00	0.00	0.00	0.00	0.00	0.00
4211	Transferencias otorgadas a organismos entidades paraestatales no empresa	0.00	0.00	0.00	0.00	0.00	0.00	0.00	0.00
4220	Transferencias otorgadas para entidades paraestatales empresariales y n	0.00	0.00	0.00	0.00	0.00	0.00	0.00	0.00
4221	Transferencias otorgadas para entidades paraestatales empresariales y n	0.00	0.00	0.00	0.00	0.00	0.00	0.00	0.00
4230	Transferencias otorgadas para instituciones paraestatales publicas fina	0.00	0.00	0.00	0.00	0.00	0.00	0.00	0.00
4231	Transferencias otorgadas para instituciones paraestatales publicas fina	0.00	0.00	0.00	0.00	0.00	0.00	0.00	0.00
4240	Transferencias otorgadas a entidades federativas y municipios	0.00	0.00	0.00	0.00	0.00	0.00	0.00	0.00
4241	Municipios, comunidades y poblaciones	0.00	0.00	0.00	0.00	0.00	0.00	0.00	0.00
4242	Donativos a municipios	0.00	0.00	0.00	0.00	0.00	0.00	0.00	0.00
4250	Transferencias a fideicomisos de entidades federativas y municipios	0.00	0.00	0.00	0.00	0.00	0.00	0.00	0.00
4251	Transferencias a fideicomisos de entidades federativas y municipios	0.00	0.00	0.00	0.00	0.00	0.00	0.00	0.00
4300	SUBSIDIOS Y SUBVENCIONES	18,195,426.96	3,784,285.93	21,979,712.89	0.00	0.00	21,579,712.89	21,579,712.89	400,000.00
4310	Subsidios a la producción	0.00	0.00	0.00	0.00	0.00	0.00	0.00	0.00

Calle Juan Álvarez Pte. 105 Col. Francisco Murguía, C.P. 50130 Toluca, Estado de México.

Teléfonos: (722) 3 88 48 05 Cel. (722)3 50 04 85,

Mail: idmarsoluciones@gmail.com



L.C.F.C. Marcela G. González San V.

Cuenta	Concepto	Egresos							Subejercicio
		Aprobado	Ampliaciones / Reducciones	Modificado	Comprometido	Devengado	Ejercido	Pagado	
4311	Subsidios a la producción	0.00	0.00	0.00	0.00	0.00	0.00	0.00	0.00
4320	Subsidios a la distribución	0.00	0.00	0.00	0.00	0.00	0.00	0.00	0.00
4321	Subsidios a la distribución	0.00	0.00	0.00	0.00	0.00	0.00	0.00	0.00
4330	Subsidios a la inversión	0.00	0.00	0.00	0.00	0.00	0.00	0.00	0.00
4331	Subsidios a la inversión	0.00	0.00	0.00	0.00	0.00	0.00	0.00	0.00
4340	Subsidios a la prestación de servicios públicos	0.00	0.00	0.00	0.00	0.00	0.00	0.00	0.00
4341	Subsidios a la prestación de servicios públicos	0.00	0.00	0.00	0.00	0.00	0.00	0.00	0.00
4350	Subsidios para cubrir diferenciales de tasas de interés	0.00	0.00	0.00	0.00	0.00	0.00	0.00	0.00
4351	Subsidios para cubrir diferenciales de tasas de interés	0.00	0.00	0.00	0.00	0.00	0.00	0.00	0.00
4360	Subsidios a la vivienda	0.00	0.00	0.00	0.00	0.00	0.00	0.00	0.00
4361	Subsidios a la vivienda	0.00	0.00	0.00	0.00	0.00	0.00	0.00	0.00
4370	Subvenciones al consumo	0.00	0.00	0.00	0.00	0.00	0.00	0.00	0.00
4371	Subvenciones al consumo	0.00	0.00	0.00	0.00	0.00	0.00	0.00	0.00
4380	Subsidios a entidades federativas y municipios	17,280,000.00	590,460.56	17,870,460.56	0.00	0.00	17,470,450.56	17,470,450.56	400,000.00
4381	Subsidios a entidades federativas y municipios	0.00	0.00	0.00	0.00	0.00	0.00	0.00	0.00
4382	Subsidios a fideicomisos privados y estatales	0.00	0.00	0.00	0.00	0.00	0.00	0.00	0.00
4383	Subsidios y apoyos	17,280,000.00	590,460.56	17,870,460.56	0.00	0.00	17,470,450.56	17,470,450.56	400,000.00
4390	Otros subsidios	915,426.96	3,193,835.37	4,109,262.33	0.00	0.00	4,109,262.33	4,109,262.33	0.00
4391	Subsidios por carga fiscal	915,426.96	3,193,835.37	4,109,262.33	0.00	0.00	4,109,262.33	4,109,262.33	0.00
4392	Devolución de ingresos indebidos	0.00	0.00	0.00	0.00	0.00	0.00	0.00	0.00
4393	Subsidios para capacitación y becas	0.00	0.00	0.00	0.00	0.00	0.00	0.00	0.00
4394	Otros subsidios	0.00	0.00	0.00	0.00	0.00	0.00	0.00	0.00
4400	AYUDAS SOCIALES	11,267,274.78	-3,784,285.93	7,482,988.85	0.00	0.00	5,606,936.48	5,606,936.48	1,876,052.37
4410	Ayudas sociales a personas	11,267,274.78	-3,784,285.93	7,482,988.85	0.00	0.00	5,606,936.48	5,606,936.48	1,876,052.37
4411	Cooperaciones y ayudas	11,267,274.78	-3,784,285.93	7,482,988.85	0.00	0.00	5,606,936.48	5,606,936.48	1,876,052.37
4412	Despensas	0.00	0.00	0.00	0.00	0.00	0.00	0.00	0.00
4413	Gastos relacionados con actividades culturales, deportivas y de ayuda ex	0.00	0.00	0.00	0.00	0.00	0.00	0.00	0.00
4414	Gastos por servicios de traslado de personas	0.00	0.00	0.00	0.00	0.00	0.00	0.00	0.00
4415	Apoyo a la infraestructura agropecuaria y forestal	0.00	0.00	0.00	0.00	0.00	0.00	0.00	0.00
4416	Apoyo a voluntarios que participen en diversos programas federales	0.00	0.00	0.00	0.00	0.00	0.00	0.00	0.00
4420	Becas y otras ayudas para programas de capacitación	0.00	0.00	0.00	0.00	0.00	0.00	0.00	0.00
4421	Becas	0.00	0.00	0.00	0.00	0.00	0.00	0.00	0.00
4422	Capacitación	0.00	0.00	0.00	0.00	0.00	0.00	0.00	0.00
4423	Premios, estímulos, recompensas, becas y seguros a deportistas	0.00	0.00	0.00	0.00	0.00	0.00	0.00	0.00
4430	Ayudas sociales a Instituciones de enseñanza	0.00	0.00	0.00	0.00	0.00	0.00	0.00	0.00
4431	Instituciones educativas	0.00	0.00	0.00	0.00	0.00	0.00	0.00	0.00
4432	Premios, recompensas y pensión recreativa estudiantil	0.00	0.00	0.00	0.00	0.00	0.00	0.00	0.00
4440	Ayudas sociales a actividades científicas o académicas	0.00	0.00	0.00	0.00	0.00	0.00	0.00	0.00
4441	Ayudas sociales a actividades científicas o académicas	0.00	0.00	0.00	0.00	0.00	0.00	0.00	0.00
4460	Ayudas sociales a instituciones sin fines de lucro	0.00	0.00	0.00	0.00	0.00	0.00	0.00	0.00
4451	Instituciones de beneficencia	0.00	0.00	0.00	0.00	0.00	0.00	0.00	0.00
4452	Instituciones sociales no lucrativas	0.00	0.00	0.00	0.00	0.00	0.00	0.00	0.00
4460	Ayudas sociales a cooperativas	0.00	0.00	0.00	0.00	0.00	0.00	0.00	0.00
4461	Ayudas sociales a cooperativas	0.00	0.00	0.00	0.00	0.00	0.00	0.00	0.00

Calle Juan Álvarez Pte. 105 Col. Francisco Murguía, C.P. 50130 Toluca, Estado de México.

Teléfonos: (722) 3 88 48 05 Cel. (722) 3 50 04 85,

Mail: Idmarsoluciones@gmail.com



L.C.F.C. Marcela G. González San V.

Cuenta	Concepto	Egresos							Subejercicio
		Aprobado	Ampliaciones / Reducciones	Modificado	Comprometido	Devengado	Ejercido	Pagado	
4470	Ayudas sociales a entidades de interés público	0.00	0.00	0.00	0.00	0.00	0.00	0.00	0.00
4471	Ayudas sociales a entidades de interés público	0.00	0.00	0.00	0.00	0.00	0.00	0.00	0.00
4480	Ayudas por desastres naturales y otros siniestros	0.00	0.00	0.00	0.00	0.00	0.00	0.00	0.00
4481	Reparación de daños a terceros	0.00	0.00	0.00	0.00	0.00	0.00	0.00	0.00
4482	Mercancías y alimentos para su distribución a la población en caso de de	0.00	0.00	0.00	0.00	0.00	0.00	0.00	0.00
4500	PENSIONES Y JUBILACIONES	0.00	0.00	0.00	0.00	0.00	0.00	0.00	0.00
4510	Pensiones	0.00	0.00	0.00	0.00	0.00	0.00	0.00	0.00
4511	Pago de pensiones	0.00	0.00	0.00	0.00	0.00	0.00	0.00	0.00
4520	Jubilaciones	0.00	0.00	0.00	0.00	0.00	0.00	0.00	0.00
4521	Jubilaciones	0.00	0.00	0.00	0.00	0.00	0.00	0.00	0.00
4590	Otras pensiones y jubilaciones	0.00	0.00	0.00	0.00	0.00	0.00	0.00	0.00
4591	Prestaciones económicas distintas de pensiones	0.00	0.00	0.00	0.00	0.00	0.00	0.00	0.00
4592	Otras pensiones y jubilaciones	0.00	0.00	0.00	0.00	0.00	0.00	0.00	0.00
4600	TRANSFERENCIAS A FIDEICOMISOS, MANDATOS Y OTROS ANALOGOS	0.00	0.00	0.00	0.00	0.00	0.00	0.00	0.00
4610	Transferencias a fideicomisos del Poder Ejecutivo	0.00	0.00	0.00	0.00	0.00	0.00	0.00	0.00
4611	Transferencias a fideicomisos del Poder Ejecutivo	0.00	0.00	0.00	0.00	0.00	0.00	0.00	0.00
4620	Transferencias a fideicomisos del Poder Legislativo	0.00	0.00	0.00	0.00	0.00	0.00	0.00	0.00
4621	Transferencias a fideicomisos del Poder Legislativo	0.00	0.00	0.00	0.00	0.00	0.00	0.00	0.00
4630	Transferencias a fideicomisos del Poder Judicial	0.00	0.00	0.00	0.00	0.00	0.00	0.00	0.00
4631	Transferencias a fideicomisos del Poder Judicial	0.00	0.00	0.00	0.00	0.00	0.00	0.00	0.00
4640	Transferencias a fideicomisos públicos de entidades paraestatales no emp	0.00	0.00	0.00	0.00	0.00	0.00	0.00	0.00
4641	Transferencias a organismos auxiliares	0.00	0.00	0.00	0.00	0.00	0.00	0.00	0.00
4650	Transferencias a fideicomisos públicos de entidades paraestatales empres	0.00	0.00	0.00	0.00	0.00	0.00	0.00	0.00
4651	Transferencias a fideicomisos públicos de entidades paraestatales empres	0.00	0.00	0.00	0.00	0.00	0.00	0.00	0.00
4660	Transferencias a fideicomisos de instituciones públicas financieras	0.00	0.00	0.00	0.00	0.00	0.00	0.00	0.00
4661	Transferencias a fideicomisos de instituciones públicas financieras	0.00	0.00	0.00	0.00	0.00	0.00	0.00	0.00
4690	Otras transferencias a fideicomisos	0.00	0.00	0.00	0.00	0.00	0.00	0.00	0.00
4691	Otras transferencias a fideicomisos	0.00	0.00	0.00	0.00	0.00	0.00	0.00	0.00
4700	TRANSFERENCIAS A LA SEGURIDAD SOCIAL	0.00	0.00	0.00	0.00	0.00	0.00	0.00	0.00
4710	Transferencias por obligación de ley	0.00	0.00	0.00	0.00	0.00	0.00	0.00	0.00
4711	Transferencias por obligación de ley	0.00	0.00	0.00	0.00	0.00	0.00	0.00	0.00
4800	DONATIVOS	0.00	0.00	0.00	0.00	0.00	0.00	0.00	0.00
4810	Donativos a instituciones sin fines de lucro	0.00	0.00	0.00	0.00	0.00	0.00	0.00	0.00
4811	Donativos a instituciones sin fines de lucro	0.00	0.00	0.00	0.00	0.00	0.00	0.00	0.00
4820	Donativos a entidades federativas	0.00	0.00	0.00	0.00	0.00	0.00	0.00	0.00
4821	Donativos a entidades federativas	0.00	0.00	0.00	0.00	0.00	0.00	0.00	0.00
4822	Donativos a municipios	0.00	0.00	0.00	0.00	0.00	0.00	0.00	0.00
4830	Donativos a fideicomisos privados	0.00	0.00	0.00	0.00	0.00	0.00	0.00	0.00
4831	Donativos a fideicomisos privados	0.00	0.00	0.00	0.00	0.00	0.00	0.00	0.00
4840	Donativos a fideicomisos estatales	0.00	0.00	0.00	0.00	0.00	0.00	0.00	0.00
4841	Donativos a fideicomisos públicos	0.00	0.00	0.00	0.00	0.00	0.00	0.00	0.00
4850	Donativos internacionales	0.00	0.00	0.00	0.00	0.00	0.00	0.00	0.00

Calle Juan Álvarez Pte. 105 Col. Francisco Murguía, C.P. 50130 Toluca, Estado de México.

Teléfonos: (722) 3 88 48 05 Cel. (722) 3 50 04 85,

Mail: idmarsoluciones@gmail.com



L.C.F.C. Marcela G. González San V.

Cuenta	Concepto	Egresos							Subejercicio
		Aprobado	Ampliaciones / Reducciones	Modificado	Comprometido	Devengado	Ejercido	Pagado	
4851	Donativos internacionales	0.00	0.00	0.00	0.00	0.00	0.00	0.00	0.00
4900	TRANSFERENCIAS AL EXTERIOR	0.00	0.00	0.00	0.00	0.00	0.00	0.00	0.00
4910	Transferencias para gobiernos extranjeros	0.00	0.00	0.00	0.00	0.00	0.00	0.00	0.00
4911	Transferencias para gobiernos extranjeros	0.00	0.00	0.00	0.00	0.00	0.00	0.00	0.00
4920	Transferencias para organismos internacionales	0.00	0.00	0.00	0.00	0.00	0.00	0.00	0.00
4921	Transferencias para organismos internacionales	0.00	0.00	0.00	0.00	0.00	0.00	0.00	0.00
4930	Transferencias para el sector privado externo	0.00	0.00	0.00	0.00	0.00	0.00	0.00	0.00
4931	Transferencias para el sector privado externo	0.00	0.00	0.00	0.00	0.00	0.00	0.00	0.00
	SUBTOTAL	29,462,701.74	0.00	29,462,701.74	0.00	0.00	27,186,649.37	27,186,649.37	2,276,052.37
5000	BIENES MUEBLES, INMUEBLES E INTANGIBLES	6,730,313.00	2,051,764.38	8,782,077.38	0.00	0.00	8,472,890.26	8,472,890.26	309,187.12
5100	MOBILIARIO Y EQUIPO DE ADMINISTRACION	2,429,750.00	204,233.07	2,633,983.07	0.00	0.00	2,384,083.94	2,384,083.94	249,899.13
5110	Muebles de oficina y estantería	1,093,750.00	-349,346.76	744,403.24	0.00	0.00	608,607.24	608,607.24	135,796.00
5111	Muebles y enseres	1,093,750.00	-349,346.76	744,403.24	0.00	0.00	608,607.24	608,607.24	135,796.00
5112	Adjudicaciones e indemnizaciones de bienes muebles	0.00	0.00	0.00	0.00	0.00	0.00	0.00	0.00
5120	Muebles, excepto de oficina y estantería	0.00	0.00	0.00	0.00	0.00	0.00	0.00	0.00
5121	Muebles, excepto de oficina y estantería	0.00	0.00	0.00	0.00	0.00	0.00	0.00	0.00
5130	Bienes artísticos, culturales y científicos	0.00	0.00	0.00	0.00	0.00	0.00	0.00	0.00
5131	Instrumental de música	0.00	0.00	0.00	0.00	0.00	0.00	0.00	0.00
5132	Artículos de biblioteca	0.00	0.00	0.00	0.00	0.00	0.00	0.00	0.00
5133	Objetos, obras de arte, históricas y culturales	0.00	0.00	0.00	0.00	0.00	0.00	0.00	0.00
5140	Objetos de valor	0.00	0.00	0.00	0.00	0.00	0.00	0.00	0.00
5141	Objetos de valor	0.00	0.00	0.00	0.00	0.00	0.00	0.00	0.00
5150	Equipo de cómputo y de tecnología de la información	1,336,000.00	550,275.04	1,886,275.04	0.00	0.00	1,772,171.91	1,772,171.91	114,103.13
5151	Bienes informáticos	1,336,000.00	550,275.04	1,886,275.04	0.00	0.00	1,772,171.91	1,772,171.91	114,103.13
5190	Otros mobiliarios y equipos de administración	0.00	3,304.79	3,304.79	0.00	0.00	3,304.79	3,304.79	0.00
5191	Otros bienes muebles	0.00	0.00	0.00	0.00	0.00	0.00	0.00	0.00
5192	Otros equipos eléctricos y electrónicos de oficina	0.00	3,304.79	3,304.79	0.00	0.00	3,304.79	3,304.79	0.00
5200	MOBILIARIO Y EQUIPO EDUCACIONAL Y RECREATIVO	15,000.00	60,408.00	75,408.00	0.00	0.00	60,018.01	60,018.01	15,389.99
5210	Equipos y aparatos audiovisuales	0.00	0.00	0.00	0.00	0.00	0.00	0.00	0.00
5211	Equipos y aparatos audiovisuales	0.00	0.00	0.00	0.00	0.00	0.00	0.00	0.00
5220	Aparatos deportivos	0.00	0.00	0.00	0.00	0.00	0.00	0.00	0.00
5221	Equipo deportivo	0.00	0.00	0.00	0.00	0.00	0.00	0.00	0.00
5230	Cámaras fotográficas y de video	15,000.00	27,000.00	42,000.00	0.00	0.00	26,610.01	26,610.01	15,389.99
5231	Equipo de foto, cine y grabación	15,000.00	27,000.00	42,000.00	0.00	0.00	26,610.01	26,610.01	15,389.99
5290	Otro mobiliario y equipo educacional y recreativo	0.00	33,408.00	33,408.00	0.00	0.00	33,408.00	33,408.00	0.00
5291	Otro equipo educacional y recreativo	0.00	33,408.00	33,408.00	0.00	0.00	33,408.00	33,408.00	0.00
5300	EQUIPO E INSTRUMENTAL MEDICO Y DE LABORATORIO	0.00	107,404.40	107,404.40	0.00	0.00	107,404.40	107,404.40	0.00
5310	Equipo médico y de laboratorio	0.00	107,404.40	107,404.40	0.00	0.00	107,404.40	107,404.40	0.00
5311	Equipo médico y de laboratorio	0.00	107,404.40	107,404.40	0.00	0.00	107,404.40	107,404.40	0.00
5320	Instrumental médico y de laboratorio	0.00	0.00	0.00	0.00	0.00	0.00	0.00	0.00
5321	Instrumental médico y de laboratorio	0.00	0.00	0.00	0.00	0.00	0.00	0.00	0.00
5400	VEHICULOS Y EQUIPO DE TRANSPORTE	3,835,563.00	540,372.00	4,375,935.00	0.00	0.00	4,362,272.00	4,362,272.00	13,663.00
5410	Vehículos y equipo terrestre	3,835,563.00	540,372.00	4,375,935.00	0.00	0.00	4,362,272.00	4,362,272.00	13,663.00
5411	Vehículos y equipo de transporte terrestre	3,835,563.00	540,372.00	4,375,935.00	0.00	0.00	4,362,272.00	4,362,272.00	13,663.00

Calle Juan Álvarez Pte. 105 Col. Francisco Murguía, C.P. 50130 Toluca, Estado de México.

Teléfonos: (722) 3 88 48 05 Cel. (722) 3 50 04 85,

Mail: idmarsoluciones@gmail.com



L.C.F.C. Marcela G. González San V.

Cuenta	Concepto	Egresos							Subejercicio
		Aprobado	Ampliaciones / Reducciones	Modificado	Comprometido	Devengado	Ejercido	Pagado	
5412	Vehículos y equipo auxiliar de transporte	0.00	0.00	0.00	0.00	0.00	0.00	0.00	0.00
6420	Carrocerías y remolques	0.00	0.00	0.00	0.00	0.00	0.00	0.00	0.00
5421	Carrocerías y remolques	0.00	0.00	0.00	0.00	0.00	0.00	0.00	0.00
6430	Equipo aeroespacial	0.00	0.00	0.00	0.00	0.00	0.00	0.00	0.00
5431	Equipo de transportación aérea	0.00	0.00	0.00	0.00	0.00	0.00	0.00	0.00
6440	Equipo ferroviario	0.00	0.00	0.00	0.00	0.00	0.00	0.00	0.00
5441	Equipo ferroviario	0.00	0.00	0.00	0.00	0.00	0.00	0.00	0.00
6450	Embarcaciones	0.00	0.00	0.00	0.00	0.00	0.00	0.00	0.00
5451	Equipo acuático y lacustre	0.00	0.00	0.00	0.00	0.00	0.00	0.00	0.00
6490	Otros equipos de transporte	0.00	0.00	0.00	0.00	0.00	0.00	0.00	0.00
5491	Otros equipos de transporte	0.00	0.00	0.00	0.00	0.00	0.00	0.00	0.00
6500	EQUIPO DE DEFENSA Y SEGURIDAD	250,000.00	-220,000.00	30,000.00	0.00	0.00	0.00	0.00	30,000.00
6510	Equipo de defensa y seguridad	250,000.00	-220,000.00	30,000.00	0.00	0.00	0.00	0.00	30,000.00
5511	Maquinaria y equipo de seguridad pública	250,000.00	-220,000.00	30,000.00	0.00	0.00	0.00	0.00	30,000.00
6600	MAQUINARIA, OTROS EQUIPOS Y HERRAMIENTAS	200,000.00	306,110.91	606,110.91	0.00	0.00	606,875.91	606,875.91	235.00
6610	Maquinaria y equipo agropecuario	0.00	3,728.40	3,728.40	0.00	0.00	3,493.40	3,493.40	235.00
5611	Maquinaria y equipo agropecuario	0.00	3,728.40	3,728.40	0.00	0.00	3,493.40	3,493.40	235.00
6620	Maquinaria y equipo industrial	0.00	3,886.00	3,886.00	0.00	0.00	3,886.00	3,886.00	0.00
5621	Maquinaria y equipo industrial	0.00	3,886.00	3,886.00	0.00	0.00	3,886.00	3,886.00	0.00
5622	Maquinaria y equipo de producción	0.00	0.00	0.00	0.00	0.00	0.00	0.00	0.00
6630	Maquinaria y equipo de construcción	0.00	0.00	0.00	0.00	0.00	0.00	0.00	0.00
5631	Maquinaria y equipo de construcción	0.00	0.00	0.00	0.00	0.00	0.00	0.00	0.00
6640	Sistemas de aire acondicionado, calefacción y de refrigeración industria	0.00	0.00	0.00	0.00	0.00	0.00	0.00	0.00
5641	Sistemas de aire acondicionado, calefacción y de refrigeración industria	0.00	0.00	0.00	0.00	0.00	0.00	0.00	0.00
6660	Equipo de comunicación y telecomunicación	200,000.00	247,356.51	447,356.51	0.00	0.00	447,356.51	447,356.51	0.00
5651	Equipo y aparatos para comunicación, telecomunicación y radio transmisión	200,000.00	247,356.51	447,356.51	0.00	0.00	447,356.51	447,356.51	0.00
6660	Equipos de generación eléctrica, aparatos y accesorios eléctricos	0.00	0.00	0.00	0.00	0.00	0.00	0.00	0.00
5661	Equipos de generación eléctrica, aparatos y accesorios eléctricos	0.00	0.00	0.00	0.00	0.00	0.00	0.00	0.00
6670	Herramientas y máquinas-herramienta	0.00	0.00	0.00	0.00	0.00	0.00	0.00	0.00
5671	Herramientas, máquina herramienta y equipo	0.00	0.00	0.00	0.00	0.00	0.00	0.00	0.00
6690	Otros equipos	0.00	51,140.00	51,140.00	0.00	0.00	51,140.00	51,140.00	0.00
5691	Instrumentos y aparatos especializados y de precisión	0.00	0.00	0.00	0.00	0.00	0.00	0.00	0.00
5692	Maquinaria y equipo diverso	0.00	51,140.00	51,140.00	0.00	0.00	51,140.00	51,140.00	0.00
5693	Maquinaria y equipo para alumbrado público	0.00	0.00	0.00	0.00	0.00	0.00	0.00	0.00
6700	ACTIVOS BIOLÓGICOS	0.00	0.00	0.00	0.00	0.00	0.00	0.00	0.00
6710	Bovinos	0.00	0.00	0.00	0.00	0.00	0.00	0.00	0.00
5711	Bovinos	0.00	0.00	0.00	0.00	0.00	0.00	0.00	0.00
6720	Porcinos	0.00	0.00	0.00	0.00	0.00	0.00	0.00	0.00
5721	Porcinos	0.00	0.00	0.00	0.00	0.00	0.00	0.00	0.00
6730	Aves	0.00	0.00	0.00	0.00	0.00	0.00	0.00	0.00
5731	Aves	0.00	0.00	0.00	0.00	0.00	0.00	0.00	0.00
6740	Ovinos y caprinos	0.00	0.00	0.00	0.00	0.00	0.00	0.00	0.00
5741	Ovinos y caprinos	0.00	0.00	0.00	0.00	0.00	0.00	0.00	0.00
6750	Peces y acuicultura	0.00	0.00	0.00	0.00	0.00	0.00	0.00	0.00
5751	Peces y acuicultura	0.00	0.00	0.00	0.00	0.00	0.00	0.00	0.00

Calle Juan Álvarez Pte. 105 Col. Francisco Murguía, C.P. 50130 Toluca, Estado de México.

Teléfonos: (722) 3 88 48 05 Cel. (722) 3 50 04 85,

Mail: idmarsoluciones@gmail.com



L.C.F.C. Marcela G. González San V.

Cuenta	Concepto	Egresos							Subejercicio
		Aprobado	Ampliaciones / Reducciones	Modificado	Comprometido	Devengado	Ejercido	Pagado	
5760	Equinos	0.00	0.00	0.00	0.00	0.00	0.00	0.00	0.00
5761	Equinos	0.00	0.00	0.00	0.00	0.00	0.00	0.00	0.00
5770	Especies menores y de zoológico	0.00	0.00	0.00	0.00	0.00	0.00	0.00	0.00
5771	Especies menores y de zoológico	0.00	0.00	0.00	0.00	0.00	0.00	0.00	0.00
5780	Árboles y plantas	0.00	0.00	0.00	0.00	0.00	0.00	0.00	0.00
5781	Árboles y plantas	0.00	0.00	0.00	0.00	0.00	0.00	0.00	0.00
5790	Otros activos biológicos	0.00	0.00	0.00	0.00	0.00	0.00	0.00	0.00
5791	Otros activos biológicos	0.00	0.00	0.00	0.00	0.00	0.00	0.00	0.00
5800	BIENES INMUEBLES	0.00	1,016,000.00	1,016,000.00	0.00	0.00	1,016,000.00	1,016,000.00	0.00
5810	Terrenos	0.00	1,016,000.00	1,016,000.00	0.00	0.00	1,016,000.00	1,016,000.00	0.00
5811	Terrenos	0.00	1,016,000.00	1,016,000.00	0.00	0.00	1,016,000.00	1,016,000.00	0.00
5820	Viviendas	0.00	0.00	0.00	0.00	0.00	0.00	0.00	0.00
5821	Viviendas	0.00	0.00	0.00	0.00	0.00	0.00	0.00	0.00
5830	Edificios no residenciales	0.00	0.00	0.00	0.00	0.00	0.00	0.00	0.00
5831	Edificios y locales	0.00	0.00	0.00	0.00	0.00	0.00	0.00	0.00
5890	Otros bienes inmuebles	0.00	0.00	0.00	0.00	0.00	0.00	0.00	0.00
5891	Otros bienes inmuebles	0.00	0.00	0.00	0.00	0.00	0.00	0.00	0.00
5892	Adjudicaciones, expropiaciones e indemnizaciones de bienes inmuebles	0.00	0.00	0.00	0.00	0.00	0.00	0.00	0.00
5893	Bienes inmuebles en la modalidad de proyectos de infraestructura product	0.00	0.00	0.00	0.00	0.00	0.00	0.00	0.00
5900	ACTIVOS INTANGIBLES	0.00	37,236.00	37,236.00	0.00	0.00	37,236.00	37,236.00	0.00
5910	Software	0.00	37,236.00	37,236.00	0.00	0.00	37,236.00	37,236.00	0.00
5911	Software	0.00	37,236.00	37,236.00	0.00	0.00	37,236.00	37,236.00	0.00
5920	Patentes	0.00	0.00	0.00	0.00	0.00	0.00	0.00	0.00
5921	Patentes	0.00	0.00	0.00	0.00	0.00	0.00	0.00	0.00
5930	Marcas	0.00	0.00	0.00	0.00	0.00	0.00	0.00	0.00
5931	Marcas	0.00	0.00	0.00	0.00	0.00	0.00	0.00	0.00
5940	Derechos	0.00	0.00	0.00	0.00	0.00	0.00	0.00	0.00
5941	Derechos	0.00	0.00	0.00	0.00	0.00	0.00	0.00	0.00
5960	Concesiones	0.00	0.00	0.00	0.00	0.00	0.00	0.00	0.00
5961	Concesiones	0.00	0.00	0.00	0.00	0.00	0.00	0.00	0.00
5960	Franquicias	0.00	0.00	0.00	0.00	0.00	0.00	0.00	0.00
5961	Franquicias	0.00	0.00	0.00	0.00	0.00	0.00	0.00	0.00
5970	Licencias informáticas e intelectuales	0.00	0.00	0.00	0.00	0.00	0.00	0.00	0.00
5971	Licencias informáticas e intelectuales	0.00	0.00	0.00	0.00	0.00	0.00	0.00	0.00
5980	Licencias industriales, comerciales y otras	0.00	0.00	0.00	0.00	0.00	0.00	0.00	0.00
5981	Licencias industriales, comerciales y otras	0.00	0.00	0.00	0.00	0.00	0.00	0.00	0.00
5990	Otros activos intangibles	0.00	0.00	0.00	0.00	0.00	0.00	0.00	0.00
5991	Otros activos intangibles	0.00	0.00	0.00	0.00	0.00	0.00	0.00	0.00
	SUBTOTAL	6,730,313.00	2,051,764.38	8,782,077.38	0.00	0.00	8,472,890.26	8,472,890.26	309,187.12
6000	INVERSION PUBLICA	250,812,562.91	0.00	250,812,562.91	0.00	69,321,625.55	216,609,321.64	156,287,696.09	36,203,231.27
6100	OBRA PUBLICA EN BIENES DE DOMINIO PUBLICO	223,034,700.41	15,692,792.78	238,727,493.19	0.00	54,209,502.36	206,842,380.09	161,632,877.73	32,885,113.10
6110	Edificación habitacional	38,900,000.00	-11,056,153.10	27,843,846.90	0.00	6,791,012.03	27,127,592.83	20,336,580.80	716,254.07
6111	Edificación habitacional	38,900,000.00	-11,056,153.10	27,843,846.90	0.00	6,791,012.03	27,127,592.83	20,336,580.80	716,254.07
6120	Edificación no habitacional	32,644,027.95	3,623,401.88	36,267,429.83	0.00	8,996,116.78	32,898,370.34	23,902,253.56	3,369,059.49
6121	Convenios y aportaciones	0.00	0.00	0.00	0.00	0.00	0.00	0.00	0.00
6122	Obra estatal o municipal	32,644,027.95	3,623,401.88	36,267,429.83	0.00	8,996,116.78	32,898,370.34	23,902,253.56	3,369,059.49
6123	Supervisión y control de la obra publica	0.00	0.00	0.00	0.00	0.00	0.00	0.00	0.00

Calle Juan Álvarez Pte. 105 Col. Francisco Murguía, C.P. 50130 Toluca, Estado de México.

Teléfonos: (722) 3 88 48 05 Cel. (722) 3 50 04 85,

Mail: idmarsoluciones@gmail.com



L.C.F.C. Marcela G. González San V.

Cuenta	Concepto	Egresos							Subejercicio
		Aprobado	Ampliaciones / Reducciones	Modificado	Comprometido	Devengado	Ejercido	Pagado	
6124	Transferencias a organismos auxiliares y subsidios a municipios	0.00	0.00	0.00	0.00	0.00	0.00	0.00	0.00
6125	Ejecución de obras por administración	0.00	0.00	0.00	0.00	0.00	0.00	0.00	0.00
6126	Indemnizaciones por expropiación o adjudicación	0.00	0.00	0.00	0.00	0.00	0.00	0.00	0.00
6127	Arrendamiento de maquinaria, equipo e instalaciones (locales)	0.00	0.00	0.00	0.00	0.00	0.00	0.00	0.00
6128	Apoyos a obras de bienestar social	0.00	0.00	0.00	0.00	0.00	0.00	0.00	0.00
6129	Estudios de preinversión	0.00	0.00	0.00	0.00	0.00	0.00	0.00	0.00
6130	Construcción de obras para el abastecimiento de agua, petróleo, gas, etc	60,800,000.00	6,483,065.33	66,283,065.33	0.00	6,016,640.52	38,233,266.79	33,217,625.27	28,049,799.54
6131	Convenios y aportaciones	0.00	0.00	0.00	0.00	0.00	0.00	0.00	0.00
6132	Obra estatal o municipal	57,100,000.00	6,483,065.33	62,583,065.33	0.00	3,465,643.45	35,133,271.65	31,667,628.20	27,449,793.68
6133	Supervisión y control de la obra pública	0.00	0.00	0.00	0.00	0.00	0.00	0.00	0.00
6134	Transferencias a organismos auxiliares y subsidios a municipios	0.00	0.00	0.00	0.00	0.00	0.00	0.00	0.00
6135	Ejecución de obras por administración	0.00	0.00	0.00	0.00	0.00	0.00	0.00	0.00
6136	Indemnizaciones por expropiación o adjudicación	0.00	0.00	0.00	0.00	0.00	0.00	0.00	0.00
6137	Arrendamiento de maquinaria, equipo e instalaciones (locales)	0.00	0.00	0.00	0.00	0.00	0.00	0.00	0.00
6138	Estudios de preinversión	3,700,000.00	0.00	3,700,000.00	0.00	1,549,997.07	3,099,994.14	1,549,997.07	600,005.86
6139	Reparación y mantenimiento de infraestructura hidráulica	0.00	0.00	0.00	0.00	0.00	0.00	0.00	0.00
6140	División de terrenos y construcción de obras de urbanización	0.00	0.00	0.00	0.00	0.00	0.00	0.00	0.00
6141	División de terrenos y construcción de obras de urbanización	0.00	0.00	0.00	0.00	0.00	0.00	0.00	0.00
6160	Construcción de vías de comunicación	90,690,672.46	17,642,478.67	108,333,151.13	0.00	33,406,733.03	107,583,151.13	74,176,418.10	750,000.00
6151	Convenios y aportaciones	0.00	0.00	0.00	0.00	0.00	0.00	0.00	0.00
6152	Obra estatal o municipal	90,690,672.46	17,642,478.67	108,333,151.13	0.00	33,406,733.03	107,583,151.13	74,176,418.10	750,000.00
6153	Supervisión y control de la obra pública	0.00	0.00	0.00	0.00	0.00	0.00	0.00	0.00
6154	Transferencias a organismos auxiliares y subsidios a municipios	0.00	0.00	0.00	0.00	0.00	0.00	0.00	0.00
6155	Ejecución de obras por administración	0.00	0.00	0.00	0.00	0.00	0.00	0.00	0.00
6156	Indemnizaciones por expropiación o adjudicación	0.00	0.00	0.00	0.00	0.00	0.00	0.00	0.00
6157	Arrendamiento de maquinaria, equipo e instalaciones (locales)	0.00	0.00	0.00	0.00	0.00	0.00	0.00	0.00
6158	Estudios de preinversión	0.00	0.00	0.00	0.00	0.00	0.00	0.00	0.00
6159	Reparación y mantenimiento de vialidades y alumbrado	0.00	0.00	0.00	0.00	0.00	0.00	0.00	0.00
6160	Otras construcciones de Ingeniería civil u obra pesada	0.00	0.00	0.00	0.00	0.00	0.00	0.00	0.00
6161	Convenios y aportaciones	0.00	0.00	0.00	0.00	0.00	0.00	0.00	0.00
6162	Obra estatal o municipal	0.00	0.00	0.00	0.00	0.00	0.00	0.00	0.00
6163	Supervisión y control de la obra pública	0.00	0.00	0.00	0.00	0.00	0.00	0.00	0.00
6164	Transferencias a organismos auxiliares y subsidios a municipios	0.00	0.00	0.00	0.00	0.00	0.00	0.00	0.00
6165	Ejecución de obras por administración	0.00	0.00	0.00	0.00	0.00	0.00	0.00	0.00
6166	Indemnizaciones por expropiación o adjudicación	0.00	0.00	0.00	0.00	0.00	0.00	0.00	0.00
6167	Arrendamiento de maquinaria, equipo e instalaciones (locales)	0.00	0.00	0.00	0.00	0.00	0.00	0.00	0.00
6168	Estudios de preinversión	0.00	0.00	0.00	0.00	0.00	0.00	0.00	0.00
6170	Instalaciones y equipamiento en construcciones	0.00	0.00	0.00	0.00	0.00	0.00	0.00	0.00
6171	Instalaciones y equipamiento en construcciones	0.00	0.00	0.00	0.00	0.00	0.00	0.00	0.00
6190	Trabajos de acabados en edificaciones y otros trabajos especializados	0.00	0.00	0.00	0.00	0.00	0.00	0.00	0.00
6191	Trabajos de acabados en edificaciones y otros trabajos especializados	0.00	0.00	0.00	0.00	0.00	0.00	0.00	0.00
6200	OBRA PÚBLICA EN BIENES PROPIOS	27,777,852.50	-16,692,792.78	12,085,059.72	0.00	5,112,123.19	9,766,941.55	4,654,818.36	2,318,118.17

Calle Juan Álvarez Pte. 105 Col. Francisco Murguía, C.P. 50130 Toluca, Estado de México.

Teléfonos: (722) 3 88 48 05 Cel. (722) 3 50 04 85,

Mail: idmarsoluciones@gmail.com



L.C.F.C. Marcela G. González San V.

Cuenta	Concepto	Egresos							Subejercicio
		Aprobado	Ampliaciones / Reducciones	Modificado	Comprometido	Devengado	Ejercido	Pagado	
6210	Edificación habitacional	0.00	0.00	0.00	0.00	0.00	0.00	0.00	0.00
6211	Edificación habitacional	0.00	0.00	0.00	0.00	0.00	0.00	0.00	0.00
6220	Edificación no habitacional	27,777,862.60	-15,692,792.78	12,085,069.72	0.00	5,112,123.19	9,766,941.55	4,654,818.36	2,318,118.17
6221	Edificación no habitacional	27,777,852.50	-15,692,792.78	12,085,069.72	0.00	5,112,123.19	9,766,941.55	4,654,818.36	2,318,118.17
6230	Construcción de obras para el abastecimiento de agua, petróleo, gas, etc	0.00	0.00	0.00	0.00	0.00	0.00	0.00	0.00
6231	Construcción de obras para el abastecimiento de agua, petróleo, gas, etc	0.00	0.00	0.00	0.00	0.00	0.00	0.00	0.00
6240	División de terrenos y construcción de obras de urbanización	0.00	0.00	0.00	0.00	0.00	0.00	0.00	0.00
6241	División de terrenos y construcción de obras de urbanización	0.00	0.00	0.00	0.00	0.00	0.00	0.00	0.00
6250	Construcción de vías de comunicación	0.00	0.00	0.00	0.00	0.00	0.00	0.00	0.00
6251	Construcción de vías de comunicación	0.00	0.00	0.00	0.00	0.00	0.00	0.00	0.00
6260	Otras construcciones de ingeniería civil u obra pesada	0.00	0.00	0.00	0.00	0.00	0.00	0.00	0.00
6261	Otras construcciones de ingeniería civil u obra pesada	0.00	0.00	0.00	0.00	0.00	0.00	0.00	0.00
6270	Instalaciones y equipamiento en construcciones	0.00	0.00	0.00	0.00	0.00	0.00	0.00	0.00
6271	Instalaciones y equipamiento en construcciones	0.00	0.00	0.00	0.00	0.00	0.00	0.00	0.00
6290	Trabajos de acabados en edificaciones y otros trabajos especializados	0.00	0.00	0.00	0.00	0.00	0.00	0.00	0.00
6291	Trabajos de acabados en edificaciones y otros trabajos especializados	0.00	0.00	0.00	0.00	0.00	0.00	0.00	0.00
6300	PROYECTOS PRODUCTIVOS Y ACCIONES DE FOMENTO	0.00	0.00	0.00	0.00	0.00	0.00	0.00	0.00
6310	Estudios, formulación y evaluación de proyectos productivos no incluidos	0.00	0.00	0.00	0.00	0.00	0.00	0.00	0.00
6311	Estudios, formulación y evaluación de proyectos productivos no incluidos	0.00	0.00	0.00	0.00	0.00	0.00	0.00	0.00
6320	Ejecución de proyectos productivos no incluidos en conceptos anteriores	0.00	0.00	0.00	0.00	0.00	0.00	0.00	0.00
6321	Ejecución de proyectos productivos no incluidos en conceptos anteriores	0.00	0.00	0.00	0.00	0.00	0.00	0.00	0.00
	SUBTOTAL	250,812,562.91	0.00	250,812,562.91	0.00	59,321,625.55	215,809,321.64	166,287,696.09	35,203,231.27
7000	INVERSIONES FINANCIERAS Y OTRAS PROVISIONES	0.00	0.00	0.00	0.00	0.00	0.00	0.00	0.00
7100	INVERSIONES PARA EL FOMENTO DE ACTIVIDADES PRODUCTIVAS	0.00	0.00	0.00	0.00	0.00	0.00	0.00	0.00
7110	Créditos otorgados por entidades federativas y municipios al sector soci	0.00	0.00	0.00	0.00	0.00	0.00	0.00	0.00
7111	Créditos directos para actividades productivas	0.00	0.00	0.00	0.00	0.00	0.00	0.00	0.00
7112	Créditos a servidores públicos	0.00	0.00	0.00	0.00	0.00	0.00	0.00	0.00
7120	Créditos otorgados por entidades federativas a municipios para el foment	0.00	0.00	0.00	0.00	0.00	0.00	0.00	0.00
7121	Fideicomisos para financiamiento de obras	0.00	0.00	0.00	0.00	0.00	0.00	0.00	0.00
7122	Fideicomisos para financiamiento agropecuario	0.00	0.00	0.00	0.00	0.00	0.00	0.00	0.00
7123	Fideicomisos para financiamiento industrial, artesanal y turístico	0.00	0.00	0.00	0.00	0.00	0.00	0.00	0.00
7124	Fideicomisos para financiamiento de vivienda	0.00	0.00	0.00	0.00	0.00	0.00	0.00	0.00
7200	ACCIONES Y PARTICIPACIONES DE CAPITAL	0.00	0.00	0.00	0.00	0.00	0.00	0.00	0.00
7210	Acciones y participaciones de capital en entidades paraestatales no empr	0.00	0.00	0.00	0.00	0.00	0.00	0.00	0.00
7211	Acciones y participaciones de capital en entidades paraestatales no empr	0.00	0.00	0.00	0.00	0.00	0.00	0.00	0.00
7220	Acciones y participaciones de capital en entidades paraestatales empresa	0.00	0.00	0.00	0.00	0.00	0.00	0.00	0.00
7221	Acciones y participaciones de capital en entidades paraestatales empresa	0.00	0.00	0.00	0.00	0.00	0.00	0.00	0.00

Calle Juan Álvarez Pte. 105 Col. Francisco Murguía, C.P. 50130 Toluca, Estado de México.

Teléfonos: (722) 3 88 48 05 Cel. (722) 3 50 04 85,

Mail: idmarsoluciones@gmail.com



L.C.F.C. Marcela G. González San V.

Cuenta	Concepto								Egresos	Subejercicio
		Aprobado	Ampliaciones / Reducciones	Modificado	Comprometido	Devengado	Ejercido	Pagado		
7230	Acciones y participaciones de capital en instituciones paraestatales pub	0.00	0.00	0.00	0.00	0.00	0.00	0.00	0.00	
7231	Acciones y participaciones de capital en instituciones paraestatales pub	0.00	0.00	0.00	0.00	0.00	0.00	0.00	0.00	
7240	Acciones y participaciones de capital en el sector privado con fines de	0.00	0.00	0.00	0.00	0.00	0.00	0.00	0.00	
7241	Acciones y participaciones de capital en el sector privado con fines de	0.00	0.00	0.00	0.00	0.00	0.00	0.00	0.00	
7250	Acciones y participaciones de capital en organismos internacionales con	0.00	0.00	0.00	0.00	0.00	0.00	0.00	0.00	
7251	Acciones y participaciones de capital en organismos internacionales con	0.00	0.00	0.00	0.00	0.00	0.00	0.00	0.00	
7260	Acciones y participaciones de capital en el sector externo con fines de	0.00	0.00	0.00	0.00	0.00	0.00	0.00	0.00	
7261	Acciones y participaciones de capital en el sector externo con fines de	0.00	0.00	0.00	0.00	0.00	0.00	0.00	0.00	
7270	Acciones y participaciones de capital en el sector público con fines de	0.00	0.00	0.00	0.00	0.00	0.00	0.00	0.00	
7271	Adquisición de acciones del sector público con fines de gestión de la li	0.00	0.00	0.00	0.00	0.00	0.00	0.00	0.00	
7280	Acciones y participaciones de capital en el sector privado con fines de	0.00	0.00	0.00	0.00	0.00	0.00	0.00	0.00	
7281	Adquisición de acciones de capital en el sector privado con fines de ges	0.00	0.00	0.00	0.00	0.00	0.00	0.00	0.00	
7290	Acciones y participaciones de capital en el sector externo con fines de	0.00	0.00	0.00	0.00	0.00	0.00	0.00	0.00	
7291	Acciones y participaciones de capital en el sector externo con fines de	0.00	0.00	0.00	0.00	0.00	0.00	0.00	0.00	
7300	COMPRA DE TITULOS Y VALORES	0.00	0.00	0.00	0.00	0.00	0.00	0.00	0.00	
7310	Bonos	0.00	0.00	0.00	0.00	0.00	0.00	0.00	0.00	
7311	Adquisición de bonos	0.00	0.00	0.00	0.00	0.00	0.00	0.00	0.00	
7320	Valores representativos de deuda, adquiridos con fines de política econo	0.00	0.00	0.00	0.00	0.00	0.00	0.00	0.00	
7321	Valores representativos de deuda, adquiridos con fines de política econo	0.00	0.00	0.00	0.00	0.00	0.00	0.00	0.00	
7330	Valores representativos de deuda, adquiridos con fines de gestión de liq	0.00	0.00	0.00	0.00	0.00	0.00	0.00	0.00	
7331	Valores representativos de deuda, adquiridos con fines de gestión de liq	0.00	0.00	0.00	0.00	0.00	0.00	0.00	0.00	
7340	Obligaciones negociables adquiridas con fines de política económica	0.00	0.00	0.00	0.00	0.00	0.00	0.00	0.00	
7341	Obligaciones negociables adquiridas con fines de política económica	0.00	0.00	0.00	0.00	0.00	0.00	0.00	0.00	
7350	Obligaciones negociables adquiridas con fines de gestión de liquidez	0.00	0.00	0.00	0.00	0.00	0.00	0.00	0.00	
7351	Adquisición de obligaciones	0.00	0.00	0.00	0.00	0.00	0.00	0.00	0.00	
7390	Otros valores	0.00	0.00	0.00	0.00	0.00	0.00	0.00	0.00	
7391	Fideicomisos para adquisición de títulos de crédito	0.00	0.00	0.00	0.00	0.00	0.00	0.00	0.00	
7392	Reserva técnica	0.00	0.00	0.00	0.00	0.00	0.00	0.00	0.00	
7393	Adquisición de otros valores	0.00	0.00	0.00	0.00	0.00	0.00	0.00	0.00	
7400	CONCESION DE PRESTAMOS	0.00	0.00	0.00	0.00	0.00	0.00	0.00	0.00	
7410	Concesión de préstamos a entidades paraestatales no empresariales y no f	0.00	0.00	0.00	0.00	0.00	0.00	0.00	0.00	
7411	Concesión de préstamos a entidades paraestatales no empresariales y no f	0.00	0.00	0.00	0.00	0.00	0.00	0.00	0.00	
7420	Concesión de préstamos a entidades paraestatales empresariales no financ	0.00	0.00	0.00	0.00	0.00	0.00	0.00	0.00	
7421	Concesión de préstamos a entidades paraestatales empresariales no financ	0.00	0.00	0.00	0.00	0.00	0.00	0.00	0.00	
7430	Concesión de préstamos a Instituciones paraestatales publicas financiera	0.00	0.00	0.00	0.00	0.00	0.00	0.00	0.00	

Calle Juan Álvarez Pte. 105 Col. Francisco Murguía, C.P. 50130 Toluca, Estado de México.

Teléfonos: (722) 3 88 48 05 Cel. (722)3 50 04 85,

Mail: idmarsoluciones@gmail.com



L.C.F.C. Marcela G. González San V.

Cuenta	Concepto	Egresos							Subejercicio
		Aprobado	Ampliaciones / Reducciones	Modificado	Comprometido	Devengado	Ejercido	Pagado	
7431	Concesión de préstamos a instituciones paraestatales publicas financiera	0.00	0.00	0.00	0.00	0.00	0.00	0.00	0.00
7440	Concesión de préstamos a entidades federativas y municipios con fines de	0.00	0.00	0.00	0.00	0.00	0.00	0.00	0.00
7441	Concesión de préstamos a entidades federativas y municipios con fines de	0.00	0.00	0.00	0.00	0.00	0.00	0.00	0.00
7450	Concesión de préstamos al sector privado con fines de política económica	0.00	0.00	0.00	0.00	0.00	0.00	0.00	0.00
7451	Concesión de préstamos al sector privado con fines de política económica	0.00	0.00	0.00	0.00	0.00	0.00	0.00	0.00
7460	Concesión de préstamos al sector externo con fines de política económica	0.00	0.00	0.00	0.00	0.00	0.00	0.00	0.00
7461	Concesión de préstamos al sector externo con fines de política económica	0.00	0.00	0.00	0.00	0.00	0.00	0.00	0.00
7470	Concesión de préstamos al sector público con fines de gestión de liquide	0.00	0.00	0.00	0.00	0.00	0.00	0.00	0.00
7471	Concesión de préstamos al sector público con fines de gestión de liquide	0.00	0.00	0.00	0.00	0.00	0.00	0.00	0.00
7480	Concesión de préstamos al sector privado con fines de gestión de liquide	0.00	0.00	0.00	0.00	0.00	0.00	0.00	0.00
7481	Concesión de préstamos al sector privado con fines de gestión de liquide	0.00	0.00	0.00	0.00	0.00	0.00	0.00	0.00
7490	Concesión de préstamos al sector externo con fines de gestión de liquide	0.00	0.00	0.00	0.00	0.00	0.00	0.00	0.00
7491	Concesión de préstamos al sector externo con fines de gestión de liquide	0.00	0.00	0.00	0.00	0.00	0.00	0.00	0.00
7500	INVERSIONES EN FIDEICOMISOS, MANDATOS Y OTROS ANALOGOS	0.00	0.00	0.00	0.00	0.00	0.00	0.00	0.00
7510	Inversiones en fideicomisos del Poder Ejecutivo	0.00	0.00	0.00	0.00	0.00	0.00	0.00	0.00
7511	Inversiones en fideicomisos del Poder Ejecutivo	0.00	0.00	0.00	0.00	0.00	0.00	0.00	0.00
7520	Inversiones en fideicomisos del Poder Legislativo	0.00	0.00	0.00	0.00	0.00	0.00	0.00	0.00
7521	Inversiones en fideicomisos del Poder Legislativo	0.00	0.00	0.00	0.00	0.00	0.00	0.00	0.00
7530	Inversiones en fideicomisos del Poder Judicial	0.00	0.00	0.00	0.00	0.00	0.00	0.00	0.00
7531	Inversiones en fideicomisos del Poder Judicial	0.00	0.00	0.00	0.00	0.00	0.00	0.00	0.00
7540	Inversiones en fideicomisos públicos no empresariales y no financieros	0.00	0.00	0.00	0.00	0.00	0.00	0.00	0.00
7541	Inversiones en fideicomisos públicos no empresariales y no financieros	0.00	0.00	0.00	0.00	0.00	0.00	0.00	0.00
7550	Inversiones en fideicomisos públicos empresariales no financieros	0.00	0.00	0.00	0.00	0.00	0.00	0.00	0.00
7551	Inversiones en fideicomisos públicos empresariales no financieros	0.00	0.00	0.00	0.00	0.00	0.00	0.00	0.00
7560	Inversiones en fideicomisos públicos financieros	0.00	0.00	0.00	0.00	0.00	0.00	0.00	0.00
7561	Inversiones en fideicomisos públicos financieros	0.00	0.00	0.00	0.00	0.00	0.00	0.00	0.00
7570	Inversiones en fideicomisos de entidades federativas	0.00	0.00	0.00	0.00	0.00	0.00	0.00	0.00
7571	Inversiones en fideicomisos de entidades federativas	0.00	0.00	0.00	0.00	0.00	0.00	0.00	0.00
7580	Inversiones en fideicomisos de municipios	0.00	0.00	0.00	0.00	0.00	0.00	0.00	0.00
7581	Inversiones en fideicomisos de municipios	0.00	0.00	0.00	0.00	0.00	0.00	0.00	0.00
7590	Otras Inversiones en Fideicomisos	0.00	0.00	0.00	0.00	0.00	0.00	0.00	0.00
7591	Otras Inversiones en Fideicomisos	0.00	0.00	0.00	0.00	0.00	0.00	0.00	0.00
7600	OTRAS INVERSIONES FINANCIERAS	0.00	0.00	0.00	0.00	0.00	0.00	0.00	0.00
7610	Depósitos a largo plazo en moneda nacional	0.00	0.00	0.00	0.00	0.00	0.00	0.00	0.00
7611	Depósitos a largo plazo en moneda nacional	0.00	0.00	0.00	0.00	0.00	0.00	0.00	0.00
7620	Depósitos a largo plazo en moneda extranjera	0.00	0.00	0.00	0.00	0.00	0.00	0.00	0.00

Calle Juan Álvarez Pte. 105 Col. Francisco Murguía, C.P. 50130 Toluca, Estado de México.

Teléfonos: (722) 3 88 48 05 Cel. (722) 3 50 04 85,

Mail: idmarsoluciones@gmail.com



L.C.F.C. Marcela G. González San V.

Cuenta	Concepto	Egresos							Subejercicio
		Aprobado	Ampliaciones / Reducciones	Modificado	Comprometido	Devengado	Ejercido	Pagado	
7621	Depósitos a largo plazo en moneda extranjera	0.00	0.00	0.00	0.00	0.00	0.00	0.00	0.00
7900	PROVISIONES PARA CONTINGENCIAS Y OTRAS EROGACIONES ESPECIALES	0.00	0.00	0.00	0.00	0.00	0.00	0.00	0.00
7910	Contingencias por fenómenos naturales	0.00	0.00	0.00	0.00	0.00	0.00	0.00	0.00
7911	Contingencias por fenómenos naturales	0.00	0.00	0.00	0.00	0.00	0.00	0.00	0.00
7920	Contingencias socioeconómicas	0.00	0.00	0.00	0.00	0.00	0.00	0.00	0.00
7921	Contingencias socioeconómicas	0.00	0.00	0.00	0.00	0.00	0.00	0.00	0.00
7990	Otras erogaciones especiales	0.00	0.00	0.00	0.00	0.00	0.00	0.00	0.00
7991	Otras erogaciones especiales	0.00	0.00	0.00	0.00	0.00	0.00	0.00	0.00
	SUBTOTAL	0.00	0.00	0.00	0.00	0.00	0.00	0.00	0.00
8000	PARTICIPACIONES Y APORTACIONES	0.00	0.00	0.00	0.00	0.00	0.00	0.00	0.00
8100	PARTICIPACIONES	0.00	0.00	0.00	0.00	0.00	0.00	0.00	0.00
8110	Fondo general de participaciones	0.00	0.00	0.00	0.00	0.00	0.00	0.00	0.00
8111	Fondo general de participaciones	0.00	0.00	0.00	0.00	0.00	0.00	0.00	0.00
8120	Fondo de fomento municipal	0.00	0.00	0.00	0.00	0.00	0.00	0.00	0.00
8121	Fondo de fomento municipal	0.00	0.00	0.00	0.00	0.00	0.00	0.00	0.00
8130	Participaciones de las entidades federativas a los municipios	0.00	0.00	0.00	0.00	0.00	0.00	0.00	0.00
8131	Participaciones a municipios en los ingresos federales	0.00	0.00	0.00	0.00	0.00	0.00	0.00	0.00
8132	Participaciones a municipios en los ingresos estatales	0.00	0.00	0.00	0.00	0.00	0.00	0.00	0.00
8140	Otros conceptos participables de la federación a entidades federativas	0.00	0.00	0.00	0.00	0.00	0.00	0.00	0.00
8141	Otros conceptos participables de la federación a entidades federativas	0.00	0.00	0.00	0.00	0.00	0.00	0.00	0.00
8150	Otros conceptos participables de la federación a municipios	0.00	0.00	0.00	0.00	0.00	0.00	0.00	0.00
8151	Otros conceptos participables de la federación a municipios	0.00	0.00	0.00	0.00	0.00	0.00	0.00	0.00
8160	Convenios de colaboración administrativa	0.00	0.00	0.00	0.00	0.00	0.00	0.00	0.00
8161	Convenios de colaboración administrativa	0.00	0.00	0.00	0.00	0.00	0.00	0.00	0.00
8300	APORTACIONES	0.00	0.00	0.00	0.00	0.00	0.00	0.00	0.00
8310	Aportaciones de la federación a las entidades federativas	0.00	0.00	0.00	0.00	0.00	0.00	0.00	0.00
8311	Aportaciones de la federación a las entidades federativas	0.00	0.00	0.00	0.00	0.00	0.00	0.00	0.00
8320	Aportaciones de la federación a municipios	0.00	0.00	0.00	0.00	0.00	0.00	0.00	0.00
8321	Aportaciones de la federación a municipios	0.00	0.00	0.00	0.00	0.00	0.00	0.00	0.00
8330	Aportaciones de las entidades federativas a los municipios	0.00	0.00	0.00	0.00	0.00	0.00	0.00	0.00
8331	Aportaciones a municipios del Fondo de Aportaciones para la Infraestruct	0.00	0.00	0.00	0.00	0.00	0.00	0.00	0.00
8332	Aportaciones a municipios del Fondo de Aportaciones para el Fortalecimie	0.00	0.00	0.00	0.00	0.00	0.00	0.00	0.00
8340	Aportaciones previstas en leyes y decretos al sistema de protección soci	0.00	0.00	0.00	0.00	0.00	0.00	0.00	0.00
8341	Aportaciones previstas en leyes y decretos al sistema de protección soci	0.00	0.00	0.00	0.00	0.00	0.00	0.00	0.00
8360	Aportaciones previstas en leyes y decretos compensatorias a entidades fe	0.00	0.00	0.00	0.00	0.00	0.00	0.00	0.00
8351	Aportaciones previstas en leyes y decretos compensatorias a entidades fe	0.00	0.00	0.00	0.00	0.00	0.00	0.00	0.00
8500	CONVENIOS	0.00	0.00	0.00	0.00	0.00	0.00	0.00	0.00
8510	Convenios de reasignación	0.00	0.00	0.00	0.00	0.00	0.00	0.00	0.00
8511	Convenios de reasignación	0.00	0.00	0.00	0.00	0.00	0.00	0.00	0.00
8520	Convenios de descentralización	0.00	0.00	0.00	0.00	0.00	0.00	0.00	0.00
8521	Convenios de descentralización	0.00	0.00	0.00	0.00	0.00	0.00	0.00	0.00

Calle Juan Álvarez Pte. 105 Col. Francisco Murguía, C.P. 50130 Toluca, Estado de México.

Teléfonos: (722) 3 88 48 05 Cel. (722)3 50 04 85,

Mail: idmarsoluciones@gmail.com



L.C.F.C. Marcela G. González San V.

Cuenta	Concepto	Egresos							Subejercicio
		Aprobado	Ampliaciones / Reducciones	Modificado	Comprometido	Devengado	Ejercido	Pagado	
8530	Otros Convenios	0.00	0.00	0.00	0.00	0.00	0.00	0.00	0.00
8531	Otros Convenios	0.00	0.00	0.00	0.00	0.00	0.00	0.00	0.00
	SUBTOTAL	0.00	0.00	0.00	0.00	0.00	0.00	0.00	0.00
9000	DEUDA PUBLICA	86,540,490.13	0.00	86,540,490.13	0.00	0.00	46,356,034.31	46,356,034.31	40,184,456.82
9100	AMORTIZACION DE LA DEUDA PUBLICA	0.00	0.00	0.00	0.00	0.00	0.00	0.00	0.00
9110	Amortización de la deuda interna con Instituciones de crédito	0.00	0.00	0.00	0.00	0.00	0.00	0.00	0.00
9111	Amortización de capital	0.00	0.00	0.00	0.00	0.00	0.00	0.00	0.00
9112	Actualización de la deuda	0.00	0.00	0.00	0.00	0.00	0.00	0.00	0.00
9120	Amortización de la deuda interna por emisión de títulos y valores	0.00	0.00	0.00	0.00	0.00	0.00	0.00	0.00
9121	Amortización de la deuda interna por emisión de títulos y valores	0.00	0.00	0.00	0.00	0.00	0.00	0.00	0.00
9130	Amortización de arrendamientos financieros nacionales	0.00	0.00	0.00	0.00	0.00	0.00	0.00	0.00
9131	Amortización de arrendamientos financieros nacionales	0.00	0.00	0.00	0.00	0.00	0.00	0.00	0.00
9140	Amortización de la deuda externa con Instituciones de crédito	0.00	0.00	0.00	0.00	0.00	0.00	0.00	0.00
9141	Amortización de la deuda externa con Instituciones de crédito	0.00	0.00	0.00	0.00	0.00	0.00	0.00	0.00
9150	Amortización de deuda externa con organismos financieros internacionales	0.00	0.00	0.00	0.00	0.00	0.00	0.00	0.00
9151	Amortización de deuda externa con organismos financieros internacionales	0.00	0.00	0.00	0.00	0.00	0.00	0.00	0.00
9160	Amortización de la deuda bilateral	0.00	0.00	0.00	0.00	0.00	0.00	0.00	0.00
9161	Amortización de la deuda bilateral	0.00	0.00	0.00	0.00	0.00	0.00	0.00	0.00
9170	Amortización de la deuda externa por emisión de títulos y valores	0.00	0.00	0.00	0.00	0.00	0.00	0.00	0.00
9171	Amortización de la deuda externa por emisión de títulos y valores	0.00	0.00	0.00	0.00	0.00	0.00	0.00	0.00
9180	Amortización de arrendamientos financieros internacionales	0.00	0.00	0.00	0.00	0.00	0.00	0.00	0.00
9181	Amortización de arrendamientos financieros internacionales	0.00	0.00	0.00	0.00	0.00	0.00	0.00	0.00
9200	INTERESES DE LA DEUDA PUBLICA	0.00	2,000.00	2,000.00	0.00	0.00	120.16	120.16	1,879.84
9210	Intereses de la deuda interna con Instituciones de crédito	0.00	2,000.00	2,000.00	0.00	0.00	120.16	120.16	1,879.84
9211	Intereses de la deuda	0.00	2,000.00	2,000.00	0.00	0.00	120.16	120.16	1,879.84
9220	Intereses derivados de la colocación de títulos y valores	0.00	0.00	0.00	0.00	0.00	0.00	0.00	0.00
9221	Intereses derivados de la colocación de títulos y valores	0.00	0.00	0.00	0.00	0.00	0.00	0.00	0.00
9230	Intereses por arrendamientos financieros nacionales	0.00	0.00	0.00	0.00	0.00	0.00	0.00	0.00
9231	Intereses por arrendamientos financieros nacionales	0.00	0.00	0.00	0.00	0.00	0.00	0.00	0.00
9240	Intereses de la deuda externa con Instituciones de crédito	0.00	0.00	0.00	0.00	0.00	0.00	0.00	0.00
9241	Intereses de la deuda externa con Instituciones de crédito	0.00	0.00	0.00	0.00	0.00	0.00	0.00	0.00
9250	Intereses de la deuda con organismos financieros internacionales	0.00	0.00	0.00	0.00	0.00	0.00	0.00	0.00
9251	Intereses de la deuda con organismos financieros internacionales	0.00	0.00	0.00	0.00	0.00	0.00	0.00	0.00
9260	Intereses de la deuda bilateral	0.00	0.00	0.00	0.00	0.00	0.00	0.00	0.00
9261	Intereses de la deuda bilateral	0.00	0.00	0.00	0.00	0.00	0.00	0.00	0.00
9270	Intereses derivados de la colocación de títulos y valores en el exterior	0.00	0.00	0.00	0.00	0.00	0.00	0.00	0.00
9271	Intereses derivados de la colocación de títulos y valores en el exterior	0.00	0.00	0.00	0.00	0.00	0.00	0.00	0.00
9280	Intereses por arrendamientos financieros internacionales	0.00	0.00	0.00	0.00	0.00	0.00	0.00	0.00
9281	Intereses por arrendamientos financieros internacionales	0.00	0.00	0.00	0.00	0.00	0.00	0.00	0.00
9300	COMISIONES DE LA DEUDA PUBLICA	0.00	0.00	0.00	0.00	0.00	0.00	0.00	0.00
9310	Comisiones de la deuda pública interna	0.00	0.00	0.00	0.00	0.00	0.00	0.00	0.00

Calle Juan Álvarez Pte. 105 Col. Francisco Murguía, C.P. 50130 Toluca, Estado de México.

Teléfonos: (722) 3 88 48 05 Cel. (722) 3 50 04 85,

Mail: idmarsoluciones@gmail.com



L.C.F.C. Marcela G. González San V.

Cuenta	Concepto	Egresos							Subejercicio
		Aprobado	Ampliaciones / Reducciones	Modificado	Comprometido	Devengado	Ejercido	Pagado	
9311	Comisiones de la deuda pública	0.00	0.00	0.00	0.00	0.00	0.00	0.00	0.00
9320	Comisiones de la deuda pública externa	0.00	0.00	0.00	0.00	0.00	0.00	0.00	0.00
9321	Comisiones de la deuda pública externa	0.00	0.00	0.00	0.00	0.00	0.00	0.00	0.00
9400	GASTOS DE LA DEUDA PUBLICA	0.00	0.00	0.00	0.00	0.00	0.00	0.00	0.00
9410	Gastos de la deuda pública interna	0.00	0.00	0.00	0.00	0.00	0.00	0.00	0.00
9411	Gastos de la deuda pública	0.00	0.00	0.00	0.00	0.00	0.00	0.00	0.00
9420	Gastos de la deuda pública externa	0.00	0.00	0.00	0.00	0.00	0.00	0.00	0.00
9421	Gastos de la deuda pública externa	0.00	0.00	0.00	0.00	0.00	0.00	0.00	0.00
9500	COSTO POR COBERTURAS	0.00	0.00	0.00	0.00	0.00	0.00	0.00	0.00
9510	Costos por coberturas	0.00	0.00	0.00	0.00	0.00	0.00	0.00	0.00
9511	Gastos por coberturas en tasas de interés	0.00	0.00	0.00	0.00	0.00	0.00	0.00	0.00
9512	Gastos por otras coberturas	0.00	0.00	0.00	0.00	0.00	0.00	0.00	0.00
9600	APOYOS FINANCIEROS	0.00	0.00	0.00	0.00	0.00	0.00	0.00	0.00
9610	Apoyos a intermediarios financieros	0.00	0.00	0.00	0.00	0.00	0.00	0.00	0.00
9611	Apoyos a intermediarios financieros	0.00	0.00	0.00	0.00	0.00	0.00	0.00	0.00
9620	Apoyos a ahorradores y deudores del sistema financiero nacional	0.00	0.00	0.00	0.00	0.00	0.00	0.00	0.00
9621	Apoyos a ahorradores y deudores del sistema financiero nacional	0.00	0.00	0.00	0.00	0.00	0.00	0.00	0.00
9900	ADEUDOS DE EJERCICIOS FISCALES ANTERIORES (ADEFAS)	86,540,490.13	-2,000.00	86,538,490.13	0.00	0.00	46,355,914.15	46,355,914.15	40,182,575.98
9910	ADEFAS	86,540,490.13	-2,000.00	86,538,490.13	0.00	0.00	46,355,914.15	46,355,914.15	40,182,575.98
9911	Por el ejercicio inmediato anterior	44,696,280.98	1,273,328.64	45,969,609.62	0.00	0.00	45,831,242.79	45,831,242.79	138,366.83
9912	Por ejercicios anteriores	41,844,209.15	-1,275,328.64	40,568,880.51	0.00	0.00	524,671.36	524,671.36	40,044,209.15
	SUBTOTAL	86,540,490.13	0.00	86,540,490.13	0.00	0.00	46,356,034.31	46,356,034.31	40,184,466.82
	TOTAL PARTIDAS:	604,201,324.06	0.00	604,201,324.06	0.00	62,903,871.69	464,929,660.16	402,026,988.47	139,271,663.90

"Bajo protesta de decir verdad declaramos que los Estados Presupuestarios y sus notas, son razonablemente correctos y son responsabilidad del emisor"

Lic. María Elena Montañón Morales
Presidenta Municipal

Lic. Maritza Sandoval González
Secretaria del Ayuntamiento

L.C. José Juan Posadas Campos
Tesorero Municipal

Calle Juan Álvarez Pte. 105 Col. Francisco Murguía, C.P. 50130 Toluca, Estado de México.

Teléfonos: (722) 3 88 48 05 Cel. (722) 3 50 04 85;

Mail: idmarsoluciones@gmail.com



L.C.F.C. Marcela G. González San V.

Estado Analítico de Egresos Clasificación Económica

	Municipio de San José del Rincón, México							
	Estado Analítico de Egresos Clasificación Económica Al 31 de diciembre de 2020 (Cifras en Pesos)							

Concepto	Egresos							Subejercicio
	Aprobado	Ampliaciones / (Reducciones)	Modificado	Comprometido	Devengado	Ejercido	Pagado	
Gasto Corriente	3,266,409.92	-380,925.74	2,885,484.18	0.00	0.00	2,885,484.18	2,885,484.18	0.00
Gasto de Capital	262,135.00	-262,135.00	0.00	0.00	0.00	0.00	0.00	0.00
Amortización de la Deuda y disminución de Pasivos	0.00	0.00	0.00	0.00	0.00	0.00	0.00	0.00
Pensiones y Jubilaciones	0.00	0.00	0.00	0.00	0.00	0.00	0.00	0.00
Participaciones	0.00	0.00	0.00	0.00	0.00	0.00	0.00	0.00
Total del Gasto	3,528,544.92	-643,060.74	2,885,484.18	0.00	0.00	2,885,484.18	2,885,484.18	0.00

"Bajo protesta de decir verdad declaramos que los Estados Presupuestarios y sus notas, son razonablemente correctos y son responsabilidad del emisor"

Lic. María Elena Montaña Morales
Presidenta Municipal



Lic. Maritza Sandoval González
Secretaria del Ayuntamiento




L.C. José Juan Posadas Campos
Tesorero Municipal





L.C.F.C. Marcela G. González San V.

Estado Analítico de Egresos Clasificación Administrativa



Municipio de San José del Rincón, México

**Estado Analítico de Egresos
Clasificación Administrativa**

Al 31 de diciembre de 2020
(Cifras en Pesos)

	DEPENDENCIA	Aprobado	Ampliaciones / Reducciones	Modificado	Comprometido	Devengado	Ejercido	Pagado	Subejercicio
A00	PRESIDENCIA	42,485,886.23	-359,614.22	42,126,272.01	0.00	0.00	38,370,666.09	38,370,666.09	3,755,605.92
A02	DERECHOS HUMANOS	60,800.00	236,705.90	297,505.90	0.00	0.00	245,043.84	245,043.84	52,462.06
B01	SINDICATURA I	3,166,284.72	-1,301,643.15	1,864,641.57	0.00	0.00	1,742,882.66	1,742,882.66	121,758.91
C01	REGIDURÍA I	1,885,208.00	-506,076.89	1,379,131.11	0.00	0.00	1,290,312.19	1,290,312.19	88,818.92
C02	REGIDURÍA II	1,352,423.12	21,319.20	1,373,742.32	0.00	0.00	1,300,662.71	1,300,662.71	73,079.61
C03	REGIDURÍA III	1,354,208.00	200,130.05	1,554,338.05	0.00	0.00	1,484,138.05	1,484,138.05	70,200.00
C04	REGIDURÍA IV	1,263,082.32	20,319.20	1,283,401.52	0.00	0.00	1,142,066.10	1,142,066.10	141,335.42
C05	REGIDURÍA V	1,567,197.76	8,000.00	1,575,197.76	0.00	0.00	1,493,508.91	1,493,508.91	81,688.85
C06	REGIDURÍA VI	1,371,166.28	22,319.20	1,393,485.48	0.00	0.00	1,163,235.28	1,163,235.28	230,250.20
C07	REGIDURÍA VII	1,361,465.36	22,319.20	1,383,784.56	0.00	0.00	1,272,724.07	1,272,724.07	111,060.49
C08	REGIDURÍA VIII	1,242,077.28	76,262.27	1,318,339.55	0.00	0.00	1,202,446.68	1,202,446.68	115,892.87
C09	REGIDURÍA IX	1,339,185.68	8,000.00	1,347,185.68	0.00	0.00	1,052,016.02	1,052,016.02	295,169.66
C10	REGIDURÍA X	1,322,365.82	53,847.81	1,376,213.73	0.00	0.00	1,278,193.87	1,278,193.87	98,019.86
D00	SECRETARÍA DEL AYUNTAMIENTO	5,508,533.04	2,020,756.80	7,529,289.84	0.00	1,700,010.00	6,376,142.36	4,676,132.36	1,153,147.48
E00	ADMINISTRACIÓN	10,606,496.76	-85,350.80	10,521,145.96	0.00	36,330.01	9,413,134.13	9,376,804.12	1,108,011.83
F00	DESARROLLO URBANO Y OBRAS PÚBLICAS	267,767,762.37	5,522,382.65	273,290,145.02	0.00	59,321,625.55	237,298,962.45	177,977,336.90	35,991,182.57
H00	SERVICIOS PÚBLICOS	19,276,000.00	5,467,414.85	24,743,414.85	0.00	739,057.01	24,040,419.32	23,301,362.31	702,995.53
I01	DESARROLLO SOCIAL	8,832,362.65	1,808,516.84	10,640,879.49	0.00	0.00	9,151,267.62	9,151,267.62	1,489,611.87
K00	CONTRALORIA	2,413,187.20	324,006.45	2,737,193.65	0.00	0.00	2,299,743.09	2,299,743.09	437,450.56
L00	TESORERIA	170,011,198.92	1,253,093.05	171,264,291.97	0.00	0.00	80,349,805.48	80,349,805.48	90,914,486.49
M00	CONSEJERÍA JURÍDICA	1,439,796.00	770,718.73	2,210,514.73	0.00	0.00	2,019,311.21	2,019,311.21	191,203.52
N00	DIRECCIÓN DE DESARROLLO ECONOMICO	4,804,873.00	1,761,360.36	6,566,233.36	0.00	232,000.00	6,150,121.08	5,918,121.08	416,112.28
Q00	SEGURIDAD PÚBLICA Y TRANSITO	50,529,963.45	-16,280,120.86	34,249,842.59	0.00	874,649.12	33,039,038.16	32,164,389.04	1,210,804.43
S00	UNIDAD DE INFORMACIÓN, PLANEACIÓN, PROGRAMACIÓN Y EVALUACIÓN	3,239,800.00	-1,064,666.64	2,175,133.36	0.00	0.00	1,753,818.79	1,753,818.79	421,314.57
	TOTAL:	604,201,324.06	0.00	604,201,324.06	0.00	62,903,671.69	464,929,660.16	402,025,988.47	139,271,663.90

"Bajo protesta de decir verdad declaramos que los Estados Presupuestarios y sus notas, son razonablemente correctos y son responsabilidad del emisor"

Lic. María Elena Montaña Morales
Presidenta Municipal

Lic. Maritza Sandoval González
Secretaría del Ayuntamiento

L.C. José Juan Posadas Campos
Tesorero Municipal



L.C.F.C. Marcela G. González San V.

Estado Analítico de Egresos Clasificación Funcional

	Municipio de San José del Rincón, México							
	Estado Analítico de Egresos Clasificación Funcional							
	Al 31 de diciembre de 2020							
	(Cifras en Pesos)							

Finalidad y Función	Aprobado	Ampliaciones / Reducciones	Modificado	Comprometido	Devengado	Ejercido	Pagado	Subejercicio
01 Gobierno	151,933,188.90	-9,833,977.71	142,099,211.19	0.00	2,610,989.13	131,655,441.63	129,044,452.50	10,443,769.56
01 Legislación								
02 Justicia	60,800.00	236,705.90	297,505.90	0.00	0.00	245,043.84	245,043.84	52,462.06
03 Coordinación de la política de gobierno	77,310,343.33	8,975,631.13	86,285,974.46	0.00	1,700,010.00	79,495,737.54	77,795,727.54	6,790,236.92
04 Relaciones exteriores	90,000.00	100,000.00	190,000.00	0.00	0.00	160,881.66	160,881.66	29,118.34
05 Asuntos financieros y hacendarios	19,761,696.75	-2,486,049.82	17,275,646.94	0.00	36,330.01	15,584,278.21	15,547,948.20	1,691,368.73
06 Seguridad nacional								
07 Asuntos de orden público y seguridad interior	50,529,963.45	-16,280,120.86	34,249,842.59	0.00	874,649.12	33,039,038.16	32,164,389.04	1,210,804.43
08 Otros servicios generales	4,180,385.36	-380,144.06	3,800,241.30	0.00	0.00	3,130,462.22	3,130,462.22	669,779.08
02 Desarrollo social	264,716,415.56	7,313,069.97	272,029,485.53	0.00	58,855,620.96	242,573,583.11	183,717,962.15	29,455,902.42
01 Protección ambiental	23,717,427.95	9,838,357.68	33,555,785.63	0.00	467,472.67	14,545,046.42	14,077,573.75	19,010,739.21
02 Vivienda y servicios a la comunidad	186,896,824.96	9,488,799.23	196,385,624.19	0.00	49,392,031.51	189,833,791.04	140,441,759.53	6,551,833.15
03 Salud	864,961.08	1,181,111.06	2,046,072.14	0.00	0.00	1,792,181.57	1,792,181.57	253,890.57
04 Recreación, cultura y otras manifestaciones sociales	18,368,000.00	-15,163,624.76	3,204,375.24	0.00	0.00	1,773,010.88	1,773,010.88	1,431,364.36
05 Educación	31,445,000.00	3,041,551.26	34,486,551.26	0.00	8,996,116.78	32,923,732.35	23,927,615.57	1,562,818.91
06 Protección social	3,424,201.57	-1,073,124.50	2,351,077.07	0.00	0.00	1,705,820.85	1,705,820.85	645,256.22
07 Otros asuntos sociales								
03 Desarrollo económico	22,548,873.00	1,330,877.50	23,879,750.50	0.00	1,437,061.60	15,287,226.79	13,850,165.19	8,692,523.71
01 Asuntos económicos, comerciales y laborales en general	4,000.00	85,650.58	89,650.58	0.00	0.00	85,650.58	85,650.58	4,000.00
02 Agropecuaria, silvicultura, pesca y caza	1,379,000.00	-358,994.16	1,020,005.84	0.00	0.00	863,256.32	863,256.32	156,749.52
03 Combustibles y energía	17,800,000.00	0.00	17,800,000.00	0.00	1,205,061.60	9,566,588.57	8,361,526.97	8,233,411.43
04 Minería, manufacturas y construcción	3,290,873.00	1,326,090.30	4,616,963.30	0.00	232,000.00	4,513,200.37	4,281,200.37	103,762.93
05 Transporte	4,000.00	233,630.78	237,630.78	0.00	0.00	233,630.78	233,630.78	4,000.00
06 Comunicaciones								
07 Turismo	4,000.00	30,000.00	34,000.00	0.00	0.00	1,705.20	1,705.20	32,294.80
08 Ciencia, tecnología e innovación								
09 Otras industrias y otros asuntos económicos	67,000.00	14,500.00	81,500.00	0.00	0.00	23,194.97	23,194.97	58,305.03
04 Otras no clasificadas en funciones anteriores	165,002,846.60	1,190,030.24	166,192,876.84	0.00	0.00	75,413,408.63	75,413,408.63	90,779,468.21
01 Transacciones de la deuda pública / costo financiero de la deuda								
02 Transferencias, participaciones y aportaciones entre diferentes niveles y órdenes de gobierno	2,537,631.57	-2,537,631.57	0.00	0.00	0.00	0.00	0.00	0.00

Calle Juan Álvarez Pte. 105 Col. Francisco Murguía, C.P. 50130 Toluca, Estado de México.

Teléfonos: (722) 3 88 48 05 Cel. (722) 3 50 04 85,

Mail: idmarsoluciones@gmail.com



L.C.F.C. Marcela G. González San V.

	Finalidad y Función	Aprobado	Ampliaciones / Reducciones	Modificado	Comprometido	Devengado	Ejercido	Pagado	Subejercicio
03	Saneamiento del sistema financiero								
04	Adeudos de ejercicios fiscales anteriores	162,465,215.03	3,727,661.81	166,192,876.84	0.00	0.00	75,413,408.63	75,413,408.63	90,779,468.21
	Total:	604,201,324.06	0.00	604,201,324.06	0.00	62,903,671.69	464,929,660.16	402,025,988.47	139,271,663.90

"Bajo protesta de decir verdad declaramos que los Estados Presupuestarios y sus notas, son razonablemente correctos y son responsabilidad del emisor"

Lic. María Elena Montaña Morales
Presidenta Municipal



Lic. Maritza Sandoval González
Secretaria del Ayuntamiento



L.C. José Juan Posadas Campos
Tesorero Municipal





L.C.F.C. Marcela G. González San V.

Razones Financieras y Análisis Presupuestal

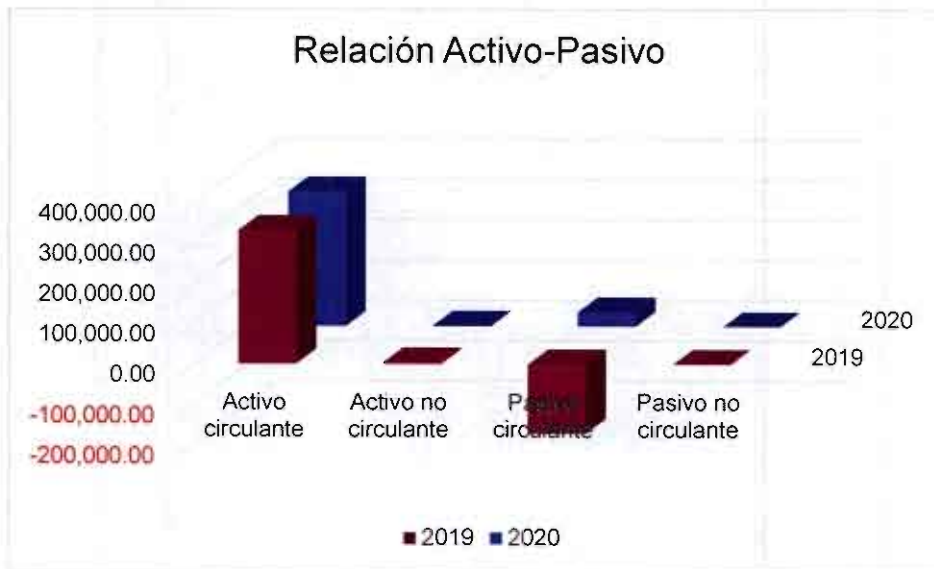
Razones Financieras

ACTIVO-PASIVO

Cifras en pesos

CUENTA	2019	%	2020	%
Activo circulante	331,920.80	98.7%	334,867.05	99.3%
Activo no circulante	4,347.31	1.3%	2,398.87	0.7%
TOTAL ACTIVO	336,268.11	100.0%	337,265.92	100.0%
Pasivo circulante	-172,140.00	100.0%	36,155.35	100.0%
Pasivo no circulante	0.00	0.0%	0.00	0.0%
TOTAL PASIVO	-172,140.00	100.0%	36,155.35	100.0%

Fuente: Estado de Situación Financiera de la Cuenta Pública 2020



Las cuentas que integran el Activo Circulante son: Efectivo, Bancos y Deudores Diversos por Cobrar a Corto Plazo, siendo esta última, la más representativa con el 86.0% del total del Activo Circulante.

Las cuentas que integran el Pasivo Circulante son: Proveedores por Pagar y Retenciones y Contribuciones por Pagar, siendo esta última, la que equivale al 100.0% del total del Pasivo Circulante. Se puede apreciar que se inicia con un saldo de naturaleza contraria por 172,140.00 pesos, no obstante, dicha situación queda corregida en el ejercicio 2020.



L.C.F.C. Marcela G. González San V.

Índice de liquidez

		2019	2020
Índice de Liquidez =	Activo circulante (disponibilidades financieras)	46,409.92	46,982.05
	Pasivo circulante	172,140.00	36,155.35
	Resultado	-0.3	1.3

Mide la capacidad de la entidad respecto a sus deudas a corto plazo y/o su habilidad de pagar sus deudas y obligaciones cuando éstas vencen, **con base en sus disponibilidades financieras**. En el año de 2020 el resultado nos muestra que por cada mil pesos de deuda, se cuenta con 1,300 pesos disponibles en efectivo en el activo para hacer frente a sus deudas; por lo que el resultado de este indicador es favorable.

Índice de solvencia circulante

		2019	2020
Índice de Solvencia =	Activo circulante	331,920.80	334,867.05
	Pasivo circulante	-172,140.00	36,155.35
	Resultado	-1.9	9.3

Mide la capacidad de la entidad respecto a sus deudas a corto plazo y/o su habilidad de pagar sus deudas y obligaciones cuando éstas vencen, pero comparado con sus cuentas del Activo Circulante. El resultado nos muestra que por cada mil pesos de deuda, se cuenta con 9,300 pesos disponibles en el activo circulante para hacer frente a sus deudas; por lo que el resultado de este indicador es favorable.

Índice de solvencia circulante

		2019	2020
Capital de trabajo =	Activo circulante (menos)	331,920.80	334,867.05
	Pasivo circulante	-172,140.00	36,155.35
	Resultado	504,060.80	298,711.70

Mide la capacidad crediticia, ya que representa el margen de seguridad para los acreedores o bien la capacidad que se tiene para cubrir sus deudas a corto plazo. El margen de seguridad crediticia que presenta el Municipio de San José del Rincón, México es positiva, es decir; en caso de que se requiriera más endeudamiento tendría capacidad de pago hasta por 298,712 pesos.



L.C.F.C. Marcela G. González San V.

Análisis Presupuestal

ESTADO ANALÍTICO DE INGRESOS Y EGRESOS

Cifras en pesos

CUENTA	2020	%
Ingresos de gestión	0.00	0.0%
Participaciones, Aportaciones, Transferencias, Asignaciones, Subsidios y Otras Ayudas	2,910,450.56	98.4%
Otros Ingresos y Beneficios	46,409.92	1.6%
TOTAL INGRESOS	2,910,450.56	100.0%
Servicios personales	2,425,391.43	84.1%
Materiales y suministros	218,142.14	7.6%
Servicios generales	234,177.69	8.1%
Transferencias, asignaciones, subsidios y otras ayudas	7,772.92	0.3%
Bienes Muebles e Intangibles	0.00	0.0%
Inversión Pública	0.00	0.0%
Deuda pública	0.00	0.0%
TOTAL EGRESOS	2,885,484.18	100.0%

Fuente: Estados Analíticos de Ingresos y Egresos de la Cuenta Pública 2020

Se identifica que el Municipio de San José del Rincón, México obtuvo un superávit presupuestal por 71,376.30 pesos. Su principal fuente de ingresos corresponde al rubro de Subsidios y Subvenciones, el cual representa el 98.4%.

Por otro lado, el capítulo de gasto que refleja mayor es el Capítulo 1000, Servicios Personales con el 84.1% del total del Egreso.

Equilibrio Presupuestal

		Estimada / Aprobado	Modificado	Recaudada / Ejercido
Equilibrio presupuestal	Ley de ingresos (menos)	3,528,544.92	2,956,860.48	2,956,860.48
	Presupuesto de egresos	3,528,544.92	2,885,484.18	2,885,484.18
Resultado		0.00	71,376.30	71,376.30

Como resultado del comparativo entre el Estado analítico de ingresos y el Estado analítico del ejercicio del presupuesto de egresos de la Cuenta Pública 2020, se identificó que no cumple con el equilibrio presupuestal entre los ingresos y egresos modificados.



L.C.F.C. Marcela G. González San V.

Conciliación Contable Presupuestal

No.	Concepto	Estado de Actividades	Analítico de Ingresos y Egresos	Diferencia
4100	Ingresos de Gestión	0.00	0.00	0.00
4200	Participaciones, Aportaciones, Transferencias, Asignaciones, Subsidios y Otras Ayudas	2,910,450.56	2,910,450.56	0.00
4300	Otros Ingresos y Beneficios	0.00	46,409.92	-46,409.92
Total Ingresos		2,910,450.56	2,956,860.48	-46,409.92
5100-1000	Servicios Personales	2,425,391.43	2,425,391.43	0.00
5100-2000	Materiales y Suministros	218,142.14	218,142.14	0.00
5100-3000	Servicios Generales	234,177.69	234,177.69	0.00
5200-4000	Transferencias, Asignaciones, Subsidios y Otras Ayudas	7,772.92	7,772.92	0.00
5700-5000	Bienes Muebles e Intangibles	0.00	0.00	0.00
5600-6000	Inversión Pública	0.00	0.00	0.00
5600-7000	Inversiones Financieras y Otras Provisiones	0.00	0.00	0.00
5300-8000	Participaciones y Aportaciones	0.00	0.00	0.00
5400-9000	Deuda Pública	0.00	0.00	0.00
5500	Otros Gastos y Pérdidas Extraordinarias	1,948.44		1,948.44
5800	Costo de Ventas	0.00		0.00
Total Egresos		2,887,432.62	2,885,484.18	1,948.44

Se realizó el proceso de la conciliación contable presupuestal con la finalidad de identificar que los saldos reportados en el Estado de Actividades (contable) y los Estados Analíticos de Ingresos y del Ejercicio del Presupuesto Egresos (presupuestarios) sean congruentes.

Se identificó una diferencia en Ingresos en el Rubro 4300 "Otros Ingresos y Beneficios" por un total de **-46,409.92** pesos; la cual corresponde a la cuenta de Ingresos derivados de ejercicios anteriores no aplicados, los cuales se contempla que el registro es sólo presupuestal, por lo que no se determina hallazgo.



L.C.F.C. Marcela G. González San V.

Informe de No Detección de Irregularidades que puedan representar Incumplimiento a la Norma o Daño Patrimonial

Toluca, México a 28 de julio de 2021

Lic. María Elena Montaña Morales
Presidenta Municipal

L.C. José Juan Posadas Campos
Tesorero Municipal

Lic. Fidel Aviña García
Titular del Órgano de Control Interno

Todos del Municipio de San José del Rincón, México

Hago referencia a las Normas Generales para los Trabajos de Dictaminación de Estados Financieros y Presupuestales a Entidades Municipales Ejercicio 2020, para la Entrega del Dictamen del ejercicio 2020, en las que se señala la entrega del Informe de Irregularidades que Puedan Presentar Incumplimiento a la Norma o Daño Patrimonial, correspondientes al Municipio de San José del Rincón, México de San José del Rincón, al 31 de diciembre de 2020.

Al respecto me permito comunicar a ustedes, que en nuestra opinión no se detectaron irregularidades presuntas o comprobadas, por lo que no existen hechos que supongan situaciones que puedan implicar un daño patrimonial.

Atentamente

L.C. y F.C. Marcela Gabriela González San Vicente



L.C.F.C. Marcela G. González San V.

Informe de Control Interno

Toluca, México a 28 de julio de 2021

Lic. María Elena Montaña Morales
Presidenta Municipal

L.C. José Juan Posadas Campos
Tesorero Municipal

Lic. Fidel Aviña García
Titular del Órgano de Control Interno

Todos del Municipio de San José del Rincón, México

Hemos examinado los Estados Financieros y Presupuestales, preparados por la Tesorería o equivalente del Municipio de San José del Rincón, México, al 31 de diciembre de 2020 y hemos emitido nuestro informe el 29 de junio de 2020.

Realizamos nuestro examen de conformidad con las Normas Internacionales de Auditoría emitidas por la Federación Internacional de Contadores (IFAC), adoptadas en México a partir del 1 de enero de 2012 así como a las Normas Profesionales de Auditoría del Sistema Nacional de Fiscalización y las Normas de Auditoría y Atestiguamiento de la Comisión Normas de Auditoría y Aseguramiento, del Instituto Mexicano de Contadores Públicos. Dichas Normas requieren la planificación y desarrollo de la auditoría de tal manera que podamos obtener una seguridad razonable sobre si los Estados Financieros y Presupuestales, están libres de incorrección material debida a fraude o error.

Al planificar y ejecutar la auditoría del Municipio de San José del Rincón, México, tomamos en cuenta el Sistema de Control Interno, con el fin de determinar la naturaleza, oportunidad y alcance de los procedimientos de auditoría, para expresar una opinión sobre los Estados Financieros y Presupuestales presentados y no con el propósito de dar seguridad sobre dicho Sistema.

En observancia de la Norma Internacional de Auditoría 315, identificación y valoración de los riesgos de incorrección material mediante el conocimiento de la entidad y de su entorno; se identificaron y valoraron los riesgos de incorrección material, debida a fraude o error, tanto en los estados financieros como en las afirmaciones, mediante el conocimiento de la entidad y de su entorno, incluido su control interno, con la finalidad de proporcionar una base para el diseño e implementación de respuestas a los riesgos valorados mismas que incluyen indagaciones ante la dirección y sus áreas, procedimientos analíticos, observación e inspección.

La información obtenida durante el proceso revela la no existencia de riesgo de incorrección material, poniendo en manifiesto que el control interno del Municipio de San José del Rincón, se diseña, implementa y mantiene con el fin de identificar, prevenir, corregir y disminuir los riesgos que amenazan la consecución de los objetivos del ente, la fiabilidad de la información financiera, la eficacia y eficiencia de sus operaciones así como el cumplimiento de las disposiciones legales y reglamentarias aplicables.



L.C.F.C. Marcela G. González San V.

La Administración del Municipio de San José del Rincón, México, es responsable de establecer y mantener el Sistema de Control Interno. Para cumplir con esta responsabilidad, se requiere de estimaciones y juicios de la Administración para evaluar los beneficios esperados y los costos relacionados con las Políticas y Procedimientos de Control Interno. Los objetivos de un Sistema de Control Interno son: proporcionar eficacia y eficiencia de las operaciones que se derivan de transacciones válidas y reales; contabilidad de la información financiera, verificando que todas las operaciones deben registrarse en el marco de la Ley General de Contabilidad Gubernamental; Salvaguarda de activos (el acceso a los activos será de acuerdo con autorizaciones que emita el Titular, alineados con las Normas aplicables, conciliación periódica entre registros y existencia física). Debido a limitaciones inherentes a cualquier Sistema de Control Interno, pueden ocurrir errores o irregularidades y no ser detectados. Además, la proyección de cualquier evaluación del sistema a períodos futuros está sujeta al riesgo de que los procedimientos sean inadecuados, debido a cambios en las condiciones o a que la efectividad del diseño y operación de las Políticas y Procedimientos pueda deteriorarse.

Atentamente

L.C. y F.C. Marcela Gabriela González San Vicente



L.C.F.C. Marcela G. González San V.

Informe de Hallazgos y Recomendaciones relacionados con los Estados Financieros y Presupuestales, correspondientes al Ejercicio Fiscal 2020

Municipio de San José del Rincón, México					
Informe de Hallazgos y Recomendaciones relacionados con los Estados Financieros y Presupuestales, correspondientes al Ejercicio Fiscal 2020					
No.	Hallazgo	Normatividad Infringida	Recomendación	Fecha compromiso de atención	Responsable de la atención
1	Se identifica que existen cuentas sin movimiento en el activo y pasivo circulante; por un monto de \$505,263,635.84 (anexo 1)	<ul style="list-style-type: none"> Artículos 16 y 22 de la Ley General de Contabilidad Gubernamental Artículos 339,342,343,344 y 352 del Código Financiero del Estado de México y Municipios. Artículo 95, fracción IV de la Ley Orgánica Municipal del Estado de México. 	Se recomienda que se realice el análisis y depuración de las cuentas antes mencionadas, para la presentación de la Cuenta Pública 2021.	31 de diciembre de 2021	L.C. José Juan Posadas Campos Tesorero Municipal
2	Se identifica que existen cuentas con saldo contrario a su naturaleza en diferentes subcuentas así como saldos mínimos, los cuales deben depurarse. (CSa.1.2.3 y CSa.1.2.4)	<ul style="list-style-type: none"> Artículos 16 y 22 de la Ley General de Contabilidad Gubernamental Artículos 339,342,343,344 y 352 del Código Financiero del Estado de México y Municipios. Artículo 95, fracción IV de la Ley Orgánica Municipal del Estado de México. 	Se recomienda que se realice el análisis y depuración de las cuentas antes mencionadas, para la presentación de la Cuenta Pública 2021.	31 de diciembre de 2021	L.C. José Juan Posadas Campos Tesorero Municipal
3	En las notas de Desglose se menciona dentro del apartado V. Conciliación entre los Ingresos Presupuestarios y Contables, así como entre los Egresos Presupuestarios y los Gastos Contables que: "En el apartado de origen de los ingresos tenemos un total de \$593,926,971.03 respecto a la aplicación de los recursos tenemos un total de egresos ejercidos por \$464,929,660.16 por lo que la administración recaudo más de lo que gasto esto hace que tiene un ahorro presupuestal en cuanto a los ingresos de los egresos al cierre del Ejercicio fiscal 2020." Pero no se hace la mención de las diferencias entre los ingresos y gastos contables contra los ingresos y egresos presupuestales como se presenta a continuación: (anexo 2)	<ul style="list-style-type: none"> Artículos 2, 16, 40 y 41 de la Ley General de Contabilidad Gubernamental Apartados III, POSTULADOS BÁSICOS DE CONTABILIDAD GUBERNAMENTAL Y VI. POLÍTICAS DE REGISTRO "CUENTAS DE ORDEN PRESUPUESTALES DE INGRESOS Y EGRESOS" del Manual Único de Contabilidad Gubernamental para las Dependencias y Entidades Públicas del Gobierno y Municipios del Estado de México (Decimonovena Edición) 2020. 	Se recomienda que mensualmente se realice la conciliación contable presupuestal de los ingresos y egresos a fin de poder justificar las diferencias detectadas o, en su caso, realizar las correcciones procedentes.	31 de diciembre de 2021	L.C. José Juan Posadas Campos Tesorero Municipal



L.C.F.C. Marcela G. González San V.

No.	Hallazgo	Normatividad Infringida	Recomendación	Fecha compromiso de atención	Responsable de la atención
4	Se identifica una ampliación al Capítulo 1000 Servicios Personales, la cual no está permitida por un importe de 15,413,874.67 pesos.	<ul style="list-style-type: none"> Artículo 13 fracción V de la Ley de Disciplina Financiera de las Entidades Federativas y Municipios. Artículo 320 Bis, fracción V del Código Financiero del Estado de México y Municipios. 	Se recomienda que para los ejercicios subsecuentes, se apeguen a lo dispuesto en la Ley de Disciplina Financiera en materia de Servicios Personales.	31 de diciembre de 2021	L.C. José Juan Posadas Campos Tesorero Municipal
5	El Municipio de San José del Rincón, México NO cumple con el límite para la asignación global de recursos en el Capítulo 1000 Servicios Personales. (Anexo 3)	<ul style="list-style-type: none"> Artículos 10 y 21 de la Ley de Disciplina Financiera de las Entidades Federativas y Municipios. Artículo 292 Quintus del Código Financiero del Estado de México y Municipios. 	Se recomienda que para los ejercicios subsecuentes, se apeguen a lo dispuesto en la Ley de Disciplina Financiera en materia de Servicios Personales.	31 de diciembre de 2021	L.C. José Juan Posadas Campos Tesorero Municipal
6	El Municipio de San José del Rincón, México NO cumple con el límite para la asignación global de recursos en el Capítulo 9000 Deuda Pública. (Anexo 4)	<ul style="list-style-type: none"> Artículo 20 de la Ley de Disciplina Financiera de las Entidades Federativas y Municipios. Artículo 320 Bis, fracción V del Código Financiero del Estado de México y Municipios. 	Se recomienda que para los ejercicios subsecuentes, se apeguen a lo dispuesto en la Ley de Disciplina Financiera en materia de Deuda Pública.	31 de diciembre de 2021	L.C. José Juan Posadas Campos Tesorero Municipal
7	El municipio muestra en la cuenta 1123 Deudores Diversos por cobrar a Corto Plazo un saldo al final del ejercicio 2020 por \$6,589,734.16, el cual se integra por funcionarios de administraciones anteriores y no presenta evidencia de que realicen el análisis de cuentas y documentos por cobrar; de acuerdo con la normativa.	<ul style="list-style-type: none"> Apartado VI. Políticas de Registro del Manual Único de Contabilidad Gubernamental para las Dependencias y Entidades Públicas del Gobierno y Municipios del Estado de México (Decimonovena Edición) 2020. Título Segundo, Numeral 40 de los Lineamientos de Control Financiero y Administrativo para las Entidades Fiscalizables Municipales del Estado de México, publicados en el Periódico Oficial "Gaceta del Gobierno" del Estado de México número 9 el 11 de julio de 2013. 	Implementar las acciones que permitan la recuperación, comprobación o depuración de los saldos deudores.	31 de diciembre de 2021	L.C. José Juan Posadas Campos Tesorero Municipal
8	Se detecto un sobregiro en la partida presupuestal 1345 Gratificaciones, así como la falta de modificación al Tabulador de Sueldos.	<ul style="list-style-type: none"> Código Financiero del Estado de México y Municipios, artículo 305. 	Definir las acciones necesarias que le permitan controlar el ejercicio del presupuesto de egresos.	31 de diciembre de 2021	L.C. José Juan Posadas Campos Tesorero Municipal
9	Se de observa que se realizaron movimientos en la cuenta de Resultados de Ejercicios Anteriores por \$131,615,019.83 .	<ul style="list-style-type: none"> Apartado VI. Políticas de Registro "RESULTADO DE EJERCICIOS ANTERIORES" del Manual Único de Contabilidad Gubernamental para las Dependencias y Entidades Públicas del Gobierno y Municipios del Estado de México (Decimonovena Edición) 2020. 	Se recomienda cuando se realice afectación a esta cuenta, se incluya en las Notas a los Estados financieros la justificación de los movimientos realizados así como en la póliza correspondiente tener el soporte documental.	31 de diciembre de 2021	L.C. José Juan Posadas Campos Tesorero Municipal

Fecha de elaboración: **28 de julio de 2021**

Calle Juan Álvarez Pte. 105 Col. Francisco Murguía, C.P. 50130 Toluca, Estado de México.

Teléfonos: (722) 3 88,48 05 Cel. (722)3 50 04 85.

Mail: idmarsoluciones@gmail.com



L.C.F.C. Marcela G. González San V.

Anexo 1

1111 Efectivo	30.60
1112 Bancos/Tesorería	32,503.37
1119 Otros Efectivos y Equivalentes	771,350.50
1123 Deudores Diversos por Cobrar a Corto Plazo	5,907,424.06
1131 Anticipo a Proveedores	4,087,746.52
1134 Anticipo a Contratistas	13,084,876.61
1235 Construcciones en Proceso en Bienes de Dominio Público	398,104,459.55
1238 Construcciones en Proceso en Bienes Propios	47,140,762.84
2111 Servicios Personales por Pagar a Corto Plazo,	477,782.28
2112 Proveedores por Pagar a Corto Plazo,	345,025.02
2113 Contratistas por Pagar a Corto Plazo	30,716,776.21
2117 Retenciones y Contribuciones por Pagar a Corto Plazo.	3,068,075.03
2119 Otras Cuentas por Pagar a Corto Plazo.	1,546,823.24
2211 Proveedores por Pagar a Largo Plazo	0.01
Total:	505,283,635.84

Anexo 2

No.	Concepto	Estado de Actividades	Comparativo de Ingresos y Egresos	Diferencia	Comentarios
4100	Ingresos de Gestión	14,863,716.93	14,787,215.97	-76,500.96	
4200	Participaciones, Aportaciones, Transferencias, Asignaciones, Subsidios y Otras Ayudas	414,247,455.69	453,673,925.78	39,426,470.09	la justificación del por qué no se registró en el Estado de Actividades esta cantidad
4300	Otros Ingresos y Beneficios	2,702,912.62	71,465,829.28	68,762,916.66	
5100-1000	Servicios Personales	119,305,516.58	119,294,212.80	-11,303.78	Existen gastos en este Capítulo que no están registrados presupuestalmente y que exceden el presupuesto aprobado
5100-2000	Materiales y Suministros	18,056,872.42	18,054,443.60	-2,428.82	Existen gastos en este Capítulo que no están registrados
5100-3000	Servicios Generales	29,956,108.18	29,956,108.18	0.00	
5200-4000	Transferencias, Asignaciones, Subsidios y Otras Ayudas	27,196,045.37	27,186,649.37	-9,396.00	Existen gastos en este Capítulo que no están registrados

Calle Juan Álvarez Pte. 105 Col. Francisco Murguía, C.P. 50130 Toluca, Estado de México.

Teléfonos: (722) 3 88 48 05

Cel. (722) 3 50 04 55.

Mail: idmarsoluciones@gmail.com



L.C.F.C. Marcela G. González San V.

Anexo 3

Presupuesto de Egresos Aprobado Capítulo 1000 Servicios Personales		Variación		3% ó PIB (el menor)	Inflación	Incremento Autorizado LDF		Excedente Importe	Cumple
2019	2020	Importe	Porcentaje			Porcentaje	Importe		
98,106,282.6	108,389,325.3	10,283,042.8	10.5%	2.0%	3.0%	4,924,463.4	5.0%	5,358,579.3	NO

Anexo 4

Presupuesto de Egresos Aprobado			Presupuesto de Egresos Ejercido		Porcentaje Autorizado LDF		Excedente		Cumple
Total	Capítulo 9000	Porcentaje	Importe	Porcentaje	Importe	Porcentaje	Importe	Porcentaje	
604,201,324.06	86,540,490.13	14.3%	46,356.0	0.0%	21,147,046.34	3.5%	65,393,443.8	10.8%	NO



L.C. José Juan Posadas Campos
Tesorero Municipal
Municipio de San José del Rincón, México

[Handwritten Signature]
L.C.y.F.C. Marcela Gabriela
González San Vicente
Director



"2021. Año de la Consumación de la independencia y la Grandeza de México".

FORMATO 4

**CARTA DE MANIFESTACIONES DE LA ADMINISTRACIÓN
PARA AUDITORIA DE ESTADOS FINANCIEROS Y PRESUPUESTALES**

LCFC. MARCELA G. GONZÁLEZ SAN V.

Esta Carta de Manifestaciones se proporciona en relación con su Dictamen de los Estados Financieros y Presupuestales del Municipio de San José del Rincón correspondiente al ejercicio terminado el 31 de diciembre de 2020, a efectos de expresar una opinión sobre si los citados Estados Financieros y Presupuestales se presentan fielmente en todos los aspectos materiales, de conformidad con las Normas Internacionales de Información Financiera.

Confirmamos que según nuestro leal saber y entender, tras haber realizado las indagaciones que hemos considerado necesarias para efectos de informarnos adecuadamente:

1. Hemos cumplido nuestras responsabilidades en términos normativos respecto a la preparación de los Estados Financieros y Presupuestales de conformidad con las Normas Internacionales de Información Financiera; en concreto, los Estados Financieros y Presupuestales se presentan fielmente, de conformidad con dichas normas.
2. Las hipótesis significativas que hemos empleado en la realización de estimaciones contables, incluidas las estimaciones a valor razonable, son adecuadas. (NIA 540).
3. Las relaciones y transacciones con partes vinculadas se han contabilizado y revelado de forma adecuada, de conformidad con los requerimientos de las Normas Internacionales de Información Financiera. (NIA 550).
4. Todos los hechos ocurridos con posterioridad a la fecha de los Estados Financieros y Presupuestales y con respecto a los que las Normas Internacionales de Información Financiera exigen un ajuste, o que sean revelados, han sido ajustados o revelados. (NIA 560).
5. Los efectos de las incorrecciones no corregidas son inmateriales, ni individualmente ni de forma agregada, para los Estados Financieros y Presupuestales. En su caso, se adjunta a la Carta de Manifestaciones una lista de las incorrecciones no corregidas. (NIA 450).
6. La administración del Municipio de San José del Rincón tiene la responsabilidad sobre la información que aparece en los Estados Financieros, los Presupuestales y sus Notas, que éstos han



Calle Guadalupe Victoria
No. 12 Col Centro, C. P. 50660
Tel: (712) 124 20 97 / (712) 124 98
Email: pm.sanjosedelrincon@gmail.com



"2021. Año de la Consumación de la Independencia y la Grandeza de México".

sido preparados de acuerdo a la normatividad correspondiente, aplicados sobre bases consistentes con las del año anterior (excepciones, en su caso).

7. No existen planes o intenciones que puedan afectar en forma importante el valor en libros o la clasificación en los Estados Financieros, de activos o pasivos.

8. Todos los pasivos al 31 de diciembre de 2020, han sido incluidos en el Estado de Situación Financiera y se han considerado como ADEFAS de acuerdo a las políticas de cierre contable respectivo.

9. Los Estados Financieros al 31 de diciembre de 2020 incluyen todos los activos del Municipio de San José del Rincón soportados con sus correspondientes títulos de propiedad.

10. Los activos fijos han sido registrados al costo y actualizados por el método de depreciación lineal.

11. El método de depreciación es consistente con el del año anterior y está basado en las vidas útiles estimadas, las cuales creemos que siguen siendo apropiadas. La depreciación sobre la reevaluación se calcula bajo el mismo método que el aplicado para los costos originales en el tiempo restante de vida útil de los activos fijos.

12. Todos los donativos recibidos en efectivo o en especie en el ejercicio que se audita, fueron registrados e incluidos en los Estados Financieros y Presupuestales emitidos por el Municipio de San José del Rincón.

13. No existe incumplimiento o posible incumplimiento de Leyes y Reglamentos, cuyos efectos deben ser considerados para su revelación en los Estados Financieros y Presupuestales o como base de riesgos de posibles pérdidas por contingencias.

14. Todas las cuestiones que pueden resultar en acciones legales contra el Municipio de San José del Rincón han sido discutidas con el Área Jurídica y han sido reveladas en los Estados Financieros.

15. No tenemos conocimiento de la existencia de reclamaciones por incumplimiento de obligaciones fiscales, reglamentos, contratos etcétera, de las que pudieran derivarse contingencias para el organismo excepto por (en su caso).

16. Al 31 de diciembre de 2020, el Municipio de San José del Rincón no tiene compromisos fuera de los montos de los presupuestos aprobados para el ejercicio 2020.



Calle Guadalupe Victoria
No. 12, Del Centro, C. P. 50660
Tel: (712) 124 20 97 / (712) 124 98
Email: pm.sanjosedelrincon@gmail.com



"2021. Año de la Consumación de la Independencia y la Grandeza de México".

Información proporcionada:

1. Les hemos proporcionado:

- Acceso a toda la información de la que tenemos conocimiento y que es relevante para la preparación de los Estados Financieros y Presupuestales, tal como registros, documentación y otro material.
- Información adicional que nos han solicitado para los fines de la auditoría; y
- Acceso ilimitado a las personas de la entidad de las cuales ustedes consideraron necesario obtener evidencia de auditoría.

2. Todas las transacciones se han registrado en los registros contables y se reflejan en los Estados Financieros y Presupuestales.

3. Les hemos revelado los resultados de nuestra valoración del riesgo de que los Estados Financieros y Presupuestales puedan contener una incorrección material debida a fraude. (NIA 240)

4. Les hemos revelado toda la información relativa al fraude o a indicios de fraude de la que tenemos conocimiento y que afecta a la entidad e implica a:

- La Presidencia/Dirección General y la Tesorería o equivalente.
- Empleados que desempeñan funciones significativas en el control interno.
- Otros, cuando el fraude pudiera tener un efecto material en los Estados Financieros. (NIA 240).

5. Les hemos revelado toda la información relativa a denuncias de fraude o a indicios de fraude que afectan a los Estados Financieros y Presupuestales de la entidad, comunicada por empleados, antiguos empleados, analistas, autoridades reguladoras u otros. (NIA 240).

6. Les hemos revelados todos los casos conocidos de incumplimiento o sospecha de incumplimiento de las disposiciones legales y reglamentarias cuyos efectos deberían considerarse para preparar los Estados Financieros y Presupuestales. (NIA 250).

7. Les hemos revelado la identidad de las partes vinculadas con la entidad y todas las relaciones y transacciones con partes vinculadas de las que tenemos conocimiento.

8. Los registros de contabilidad que sirvieron de base para la preparación de los Estados Financieros y Presupuestales reflejan en forma correcta y razonable y con suficiente detalle, las transacciones del Municipio de San José del Rincón.



Calle Guadalupe Victoria
No. 12, Col Centro, C. P. 50660
Tel: (712) 124 20 97 / (712) 124 98
Email: pm.sanjosedelrincon@gmail.com



"2021. Año de la Consumación de la independencia y la Grandeza de México".

9. Hemos puesto a su disposición todos los registros de contabilidad, información relativa y lo correspondiente al ejercicio presupuestal de los recursos.

10. No han existido irregularidades que involucren a la administración o empleados con un papel importante en el sistema de control interno contable y presupuestal que pudieran tener un efecto importante en los Estados Financieros y Presupuestales.

11. No han ocurrido eventos o transacciones desde (fecha de los Estados Financieros y Presupuestales hasta la fecha de la carta) que pudieran tener un efecto significativo sobre los Estados Financieros y Presupuestales, o que sean a tal grado importantes, que requieran ser revelados en ellos.

12. Las actas de las reuniones de Cabildo, Consejo de Administración u Órgano de Gobierno y Comités, así como todos los contratos o convenios celebrados, han sido presentados a su consideración y no tenemos conocimiento de transacciones o compromisos importantes que no hayan sido debidamente asentados en los registros contables que sirvieron de base para la preparación de los Estados Financieros y Presupuestales.

ATENTAMENTE

**PRESIDENTA MUNICIPAL
LIC. MARIA ELENA MONTAÑO MORALES**

**TESORERO MUNICIPAL
L.C. JOSE JUAN POSADAS
CAMPOS**

**RESPONSABLE DEL ÁREA DE
INFORMACIÓN FINANCIERA
L.C. YOBANY OLIVARES GÓMEZ**



Calle Guadalupe Victoria
No. 12, Col Centro, C. P. 50860
Tel: (712) 124 20 97 / (712) 124 98
Email: pm.sanjosedelrincon@gmail.com