



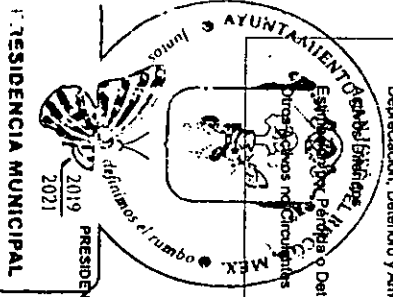
ESTADO ANALITICO DEL ACTIVO

SAN JOSE DEL RINCON 0124

DEL 1 DE ENERO AL 31 DE DICIEMBRE DE 2021

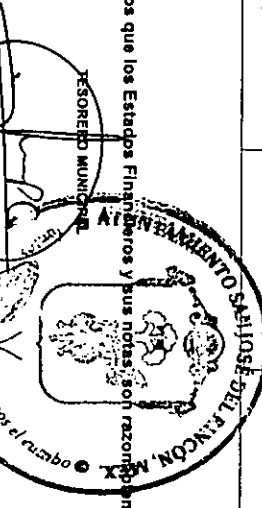
CONCEPTO	Saldo Inicial 1	Cargos del Periodo 2	Abonos del Periodo 3	Saldo Final 4 (1 + 2 - 3)	Variación del Periodo (4 - 1)
ACTIVO					
Activo Circulante	619,570,581.72	132,814,233.12	204,828,214.29	547,556,600.55	-72,013,981.17
Electivo y Equivalentes	108,647,782.06	42,157,270.56	122,745,965.15	28,059,097.47	-80,588,684.59
Derechos a Recibir Electivo o Equivalentes	65,852,749.66	38,894,918.49	89,625,925.89	5,121,742.26	-80,731,007.40
Derechos a Recibir Bienes o Servicios	10,027,644.53	2,824,787.04	6,650,094.60	6,202,316.97	-3,825,327.56
Inventarios	32,767,397.87	437,585.03	16,469,944.66	16,735,038.24	-16,032,359.63
Almacenes	0.00	0.00	0.00	0.00	0.00
Estimación por Pérdida o Deterioro de Activos Circulantes	0.00	0.00	0.00	0.00	0.00
Otros Activos Circulantes	0.00	0.00	0.00	0.00	0.00
Activo No Circulante	510,922,789.66	90,856,982.56	82,082,248.14	519,497,503.08	8,574,713.42
Inversiones Financieras a Largo Plazo	0.00	0.00	0.00	0.00	0.00
Derechos a Recibir Electivo o Equivalentes a Largo Plazo	0.00	0.00	0.00	0.00	0.00
Bienes Inmuebles, Infraestructura y Construcciones en Proceso	480,478,305.90	90,648,868.00	81,380,862.33	489,746,112.57	9,287,806.67
Bienes Muebles	54,007,715.56	0.00	30,160.00	53,977,555.56	-30,160.00
Activos Intangibles	47,676.00	0.00	0.00	47,676.00	0.00
Depreciación, Deterioro y Amortización Acumulada de Bienes	-23,729,131.98	8,293.56	671,226.81	-24,392,065.23	-662,933.25
Otros Activos no Circulantes	118,224.18	0.00	0.00	118,224.18	0.00
	0.00	0.00	0.00	0.00	0.00

Bajo protesta de decir verdad declaramos que los Estados Financieros y sus notas, son razonablemente correctos y son responsabilidad del emisor.



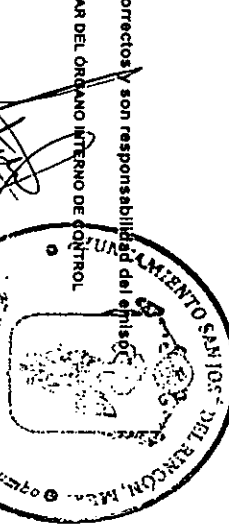
2019
PRESIDENTA MUNICIPAL

LIC. MARIA ELENA MONTAÑO MORALES



2019
TESORERA

L.C. JOSE JUAN ROSALES CAMPOS



2021
TITULAR DEL ÓRGANO INTERNO DE CONTROL

LIC. FIDEL ANAYA BARRIA



FECHA DE ELABORACIÓN: 01/01/2022
CONTRALORIA