



ESTADO DE ACTIVIDADES

SAN JOSE DEL RINCON 0124

DEL 1 DE ENERO AL 31 DE DICIEMBRE DE 2021

CONCEPTO	MES ACTUAL	MES ANTERIOR
INGRESOS Y OTROS BENEFICIOS		
Ingresos de Gestión	426,731,540.11	408,287,366.84
Impuestos	10,946,961.94	10,287,927.02
Cuotas y Aportaciones de Seguridad Social	4,384,007.20	4,322,004.40
Contribuciones de Mejoras	0.00	0.00
Derechos	41,000.00	41,000.00
Productos	3,605,189.31	3,328,777.08
Aprovechamientos	2,023,230.11	1,722,546.93
Ingresos por Ventas de Bienes y Prestación de Servicios	893,535.32	873,588.61
Participaciones, Aportaciones, Convenios, Incentivos Colab Fis, Fondos Distintos de Aport, Transf, Asig, Subsidios y Subv, y Pensiones y Jubilaciones	0.00	0.00
Participaciones, Aportaciones, Convenios, Incentivos Derivados de la Colaboración Fiscal y Fondos Distintos de Aportaciones	410,520,443.78	393,912,126.28
Transferencias, Asignaciones, Subsidios y Subvenciones, y Pensiones y Jubilaciones	410,520,443.78	393,912,126.28
Otros Ingresos y Beneficios	5,264,134.39	4,087,313.54
Ingresos Financieros	0.00	0.00
Incremento por Variación de Inventarios	0.00	0.00
Disminución del Exceso de Estimaciones por Pérdida o Deterioro u Obsolescencia	0.00	0.00
Disminución del Exceso de Provisiones	0.00	0.00
Otros Ingresos y Beneficios Varios	5,264,134.39	4,087,313.54
TOTAL DE INGRESOS Y OTROS BENEFICIOS	426,731,540.11	408,287,366.84
GASTOS Y OTRAS PERDIDAS		
Gastos de Funcionamiento	129,130,651.51	115,547,416.97
Servicios Personales	28,577,383.79	25,677,757.03
Materiales y Suministros	29,875,183.62	27,103,163.34
Servicios Generales	187,583,218.92	168,328,337.34
Transferencias, Asignaciones, Subsidios y Otras Ayudas	0.00	0.00
Transferencias Internas y Asignaciones al Sector Público	0.00	0.00
Transferencias al Resto del Sector Público	19,590,067.68	18,161,813.35
Subsidios y Subvenciones	6,438,196.56	6,342,173.17
Ayuda Sociales	0.00	0.00
Pensiones y Jubilaciones	0.00	0.00
Transferencias a Fideicomisos, Mandatos y Contratos Análogos	0.00	0.00
Transferencias a la Seguridad Social	0.00	0.00
Donativos	0.00	0.00
Transferencias al Exterior	0.00	0.00
TOTAL DE GASTOS Y OTRAS PERDIDAS	26,028,264.44	24,503,886.52



ESTADO DE ACTIVIDADES




SAN JOSE DEL RINCÓN 0124

DEL 1 DE ENERO AL 31 DE DICIEMBRE DE 2021

CONCEPTO	MES ACTUAL	MES ANTERIOR
Participaciones y Aportaciones		
Participaciones	0.00	0.00
Aportaciones	0.00	0.00
Convenios	0.00	0.00
Intereses, Comisiones y Otros Gastos de la Deuda Pública		
Intereses de la Deuda Publica	0.00	0.00
Comisiones de la Deuda Publica	0.00	0.00
Gastos de la Deuda Publica	0.00	0.00
Costos por Coberturas	0.00	0.00
Apoyos Financieros	0.00	0.00
Otros Gastos y Perdas Extraordinarias		
Estimaciones, Depreciaciones, Deterioros, Obsolescencia y Amortizaciones	7,471,851.62	6,803,389.33
Provisiones		
Disminución de Inventarios		
Aumento por Insuficiencia de Estimaciones por Pérdida o Deterioro y Obsolescencia		
Aumento por Insuficiencia de Provisiones		
Otros Gastos		
Inversión Pública		
Inversión Pública No Capitalizable	210,180,696.97	136,874,533.04
TOTAL DE GASTOS Y OTRAS PERDIDAS	431,264,031.95	336,510,246.23
RESULTADOS DEL EJERCICIO (AHORRO / DESAHORRO)	-4,532,491.84	71,777,120.81

TOTAL DE GASTOS Y OTRAS PERDIDAS

RESULTADOS DEL EJERCICIO (AHORRO / DESAHORRO)

2019
 Bajo protesta de decir verdad declaramos que los Estados Financieros y sus notas, son razonablemente correctos y son responsabilidad del emisor.
PRESIDENCIA MUNICIPAL
 PRESIDENTA MUNICIPAL

2019
 Bajo protesta de decir verdad declaramos que los Estados Financieros y sus notas, son razonablemente correctos y son responsabilidad del emisor.
TRESORERÍA
 TRESORERO MUNICIPAL

2019
 Bajo protesta de decir verdad declaramos que los Estados Financieros y sus notas, son razonablemente correctos y son responsabilidad del emisor.
TITULAR DEL ORGANISMO DE CONTROL

LIC. MARIA ELENA MARTÍNEZ MORALES

LIC. JOSE JUAN ROSAS CASPOS

LIC. FIDEL AVIRAGARCIA

FECHA DE ELABORACION: 01/01/2022

Hoja: 2 de 2