



SAN JOSE DEL RINCON 0124

ESTADO ANALITICO DEL EJERCICIO DEL PRESUPUESTO DE EGRESOS DETALLADO - LDF  
 CLASIFICACION FUNCIONAL (FINALIDAD Y FUNCION)  
 DEL 1 DE ENERO AL 30 DE JUNIO DE 2018  
 ( P E S O S )

CONCEPTO	EGRESOS					SUBEJERCICIO
	APROBADO	AMPLIACIONES / (REDUCCIONES)	MODIFICADO	DEVENGADO	PAGADO	
<b>I. Gasto No Etiquetado (I=A+B+C+D)</b>	<b>132,283,639.87</b>	<b>0.80</b>	<b>132,283,639.87</b>	<b>74,642,167.51</b>	<b>74,611,427.51</b>	<b>57,561,472.36</b>
<b>A. Gobierno</b>	<b>188,938,971.18</b>	<b>8.88</b>	<b>188,938,971.18</b>	<b>59,877,684.26</b>	<b>59,846,864.26</b>	<b>49,861,366.84</b>
o1) Legislación	0.00	0.00	0.00	0.00	0.80	0.00
a2) Justicia	294,168.39	0.00	294,168.39	138,341.53	138,341.53	155,826.86
a3) Coordinación de la política de gobierno	91,629,969.31	0.00	91,629,969.31	52,622,383.11	52,622,383.11	39,007,586.20
a4) Relaciones exteriores	215,860.00	0.00	215,860.00	268,736.01	268,736.01	-52,876.01
a5) Asuntos financieros y hacendarios	14,661,168.90	0.00	14,661,168.90	5,798,997.58	5,768,257.58	8,862,171.32
a6) Seguridad nacional	0.00	0.00	0.00	0.00	0.00	0.00
a7) Asuntos de orden público y seguridad interior	776,314.51	0.00	776,314.51	442,060.61	442,060.61	334,253.90
a8) Otros servicios generales	1,361,489.99	0.00	1,361,489.99	607,085.42	607,085.42	754,404.57
<b>B. Desarrollo social</b>	<b>11,646,716.33</b>	<b>8.08</b>	<b>11,646,716.33</b>	<b>7,228,381.91</b>	<b>7,228,381.91</b>	<b>4,426,334.42</b>
b1) Protección ambiental	4,403,941.11	0.00	4,403,941.11	2,694,989.41	2,694,989.41	1,708,951.70
b2) Vivienda y servicios a la comunidad	1,248,294.68	0.00	1,248,294.68	1,870,177.44	1,870,177.44	-621,882.76
b3) Salud	687,205.11	0.00	687,205.11	309,241.93	309,241.93	377,963.18
b4) Recreación, cultura y otras manifestaciones sociales	99,689.85	0.00	99,689.85	14,472.40	14,472.40	85,217.45
b5) Educación	1,563,398.14	0.00	1,563,398.14	773,667.96	773,667.96	789,730.18
b6) Protección social	3,644,187.44	0.00	3,644,187.44	1,557,832.77	1,557,832.77	2,086,354.67
b7) Otros asuntos sociales	0.00	0.00	0.00	0.00	0.00	0.00
<b>C. Desarrollo económico</b>	<b>3,836,219.48</b>	<b>8.88</b>	<b>3,836,219.48</b>	<b>1,678,578.83</b>	<b>1,678,570.83</b>	<b>2,165,648.65</b>
c1) Asuntos económicos, comerciales y laborales en general	436,281.09	0.00	436,281.09	169,456.37	169,456.37	266,824.72
c2) Agropecuía, silvicultura, pesca y caza	2,040,989.11	0.00	2,040,989.11	887,855.20	887,855.20	1,153,133.91
c3) Combustibles y energía	0.00	0.00	0.00	0.00	0.00	0.00
c4) Minería, manufacturas y construcción	765,950.06	0.00	765,950.06	457,624.28	457,624.28	308,325.78
c5) Transporte	481,499.22	0.00	481,499.22	155,634.98	155,634.98	325,864.24
c6) Comunicaciones	0.00	0.00	0.00	0.00	0.00	0.00
c7) Turismo	7,500.00	0.00	7,500.00	0.00	0.00	7,500.00
c8) Ciencia, tecnología e innovación	0.00	0.00	0.00	0.00	0.00	0.00
c9) Otras industrias y otros asuntos económicos	104,000.00	0.00	104,000.00	0.00	0.00	104,000.00



**SAN JOSE DEL RINCON 0124**  
**ESTADO ANALITICO DEL EJERCICIO DEL PRESUPUESTO DE EGRESOS DETALLADO - LDF**  
**CLASIFICACION FUNCIONAL (FINALIDAD Y FUNCION)**  
**DEL 1 DE ENERO AL 30 DE JUNIO DE 2018**  
**( P E S O S )**

CONCEPTO	EGRESOS					SUBEJERCICIO
	APROBADO	AMPLIACIONES / (REDUCCIONES)	MODIFICADO	DEVENGAO	PAGADO	
<b>O. Otras no clasificadas en funciones anteriores</b>	7,781,732.96	0.00	7,781,732.96	5,873,610.51	5,873,610.51	1,908,122.45
d1) Transacciones de la deuda pública / costo financiero de la deuda	0.00	0.00	0.00	0.00	0.00	0.00
d2) Transferencias, participaciones y aportaciones entre diferentes niveles y órdenes de gobierno	7,305,054.90	0.00	7,305,054.90	3,122,481.63	3,122,481.63	4,182,573.27
d3) saneamiento del sistema financiero	0.00	0.00	0.00	0.00	0.00	0.00
d4) Adeudos de ejercicios fiscales anteriores	476,678.06	0.00	476,678.06	2,751,128.88	2,751,128.88	-2,274,450.82
<b>II. Gasto Etiquetado (II=A+B+C+D)</b>	<b>290,596,867.98</b>	<b>0.00</b>	<b>290,596,867.98</b>	<b>102,423,310.97</b>	<b>102,442,450.97</b>	<b>188,173,557.01</b>
<b>A. Gobierno</b>	<b>35,691,385.54</b>	<b>0.00</b>	<b>36,691,385.54</b>	<b>16,475,372.81</b>	<b>16,494,512.81</b>	<b>20,216,012.73</b>
e1) Legislación	0.00	0.00	0.00	0.00	0.00	0.00
e2) Justicia	0.00	0.00	0.00	0.00	0.00	0.00
e3) Coordinación de la política de gobierno	224,790.00	0.00	224,790.00	2,072,722.80	2,072,722.80	-1,847,932.80
e4) Relaciones exteriores	0.00	0.00	0.00	0.00	0.00	0.00
e5) Asuntos financieros y hacendarios	4,055,940.00	0.00	4,055,940.00	18,676.54	18,676.54	4,037,263.46
e6) Seguridad nacional	0.00	0.00	0.00	0.00	0.00	0.00
e7) Asuntos de orden público y seguridad interior	32,410,655.54	0.00	32,410,655.54	14,383,973.47	14,403,113.47	18,026,682.07
e8) Otros servicios generales	0.00	0.00	0.00	0.00	0.00	0.00
<b>B. Desarrollo social</b>	<b>178,513,829.62</b>	<b>0.00</b>	<b>178,513,829.62</b>	<b>54,037,303.37</b>	<b>54,037,303.37</b>	<b>124,476,526.25</b>
b1) Protección ambiental	34,427,682.00	0.00	34,427,682.00	13,649,666.01	13,649,666.01	20,778,015.99
b2) Vivienda y servicios a la comunidad	124,776,147.62	0.00	124,776,147.62	22,214,330.39	22,214,330.39	102,561,817.23
b3) Salud	185,000.00	0.00	185,000.00	2,249,022.23	2,249,022.23	-2,064,022.23
b4) Recreación, cultura y otras manifestaciones sociales	0.00	0.00	0.00	0.00	0.00	0.00
b5) Educación	18,710,000.00	0.00	18,710,000.00	15,924,284.74	15,924,284.74	2,785,715.26
b6) Protección social	415,000.00	0.00	415,000.00	0.00	0.00	415,000.00
b7) Otros asuntos sociales	0.00	0.00	0.00	0.00	0.00	0.00



SAN JOSE DEL RINCON 0124

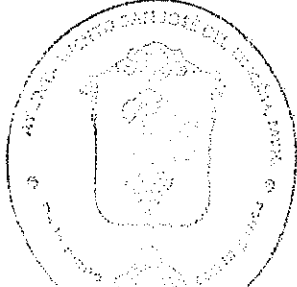
ESTADO ANALITICO DEL EJERCICIO DEL PRESUPUESTO DE EGRESOS DETALLADO - LDF

CLASIFICACION FUNCIONAL (FINALIDAD Y FUNCION)


DEL 1 DE ENERO AL 30 DE JUNIO DE 2018

( P E S O S )


CONCEPTO	EGRESOS					SUB EJERCICIO
	APROBADO	AMPLIACIONES / (REDUCCIONES)	MODIFICADO	DEVENGADO	PAGADO	
<b>C. Desarrollo económico</b>	<b>41,867,000.00</b>	<b>0.88</b>	<b>41,867,888.00</b>	<b>18,613,548.22</b>	<b>18,613,548.22</b>	<b>23,253,451.78</b>
c1) Asuntos económicos, comerciales y laborales en general	0.00	0.00	0.00	0.00	0.00	0.00
c2) Agropecuaria, silvicultura, pesca y caza	0.00	0.00	0.00	0.00	0.00	0.00
c3) Combustibles y energía	41,867,000.00	0.00	41,867,000.00	18,613,548.22	18,613,548.22	23,253,451.78
c4) Minería, manufacturas y construcción	0.00	0.00	0.00	0.00	0.00	0.00
c5) Transporte	0.00	0.00	0.00	0.00	0.00	0.00
c6) Comunicaciones	0.00	0.00	0.00	0.00	0.00	0.00
c7) Turismo	0.00	0.00	0.00	0.00	0.00	0.00
c8) Ciencia, tecnología e innovación	0.00	0.00	0.00	0.00	0.00	0.00
c9) Otras industrias y otros asuntos económicos	0.00	0.00	0.00	0.00	0.00	0.00
<b>D. Otras no clasificadas en funciones anteriores</b>	<b>33,524,652.82</b>	<b>0.00</b>	<b>33,524,652.82</b>	<b>13,297,086.57</b>	<b>13,297,886.57</b>	<b>20,227,566.25</b>
d1) Transacciones de la deuda pública / costo financiero de la deuda	0.00	0.00	0.00	0.00	0.00	0.00
d2) Transferencias, participaciones y aportaciones entre diferentes niveles y órdenes de gobierno	22,610,351.01	0.00	22,610,351.01	7,670,482.78	7,670,482.78	14,939,868.23
d3) saneamiento del sistema financiero	0.00	0.00	0.00	0.00	0.00	0.00
d4) Adeudos de ejercicios fiscales anteriores	10,914,301.81	0.00	10,914,301.81	5,626,603.79	5,626,603.79	5,287,698.02
<b>III. Total de Egresos (III = I + II)</b>	<b>422,808,587.85</b>	<b>0.08</b>	<b>422,800,507.85</b>	<b>177,865,478.48</b>	<b>177,053,878.48</b>	<b>245,735,029.37</b>



2016 PRESIDENTE  
PRESIDENTE MUNICIPAL  
LIC. JESUS ROLANDO RANGEL ESPINOSA



2018 SECRETARIO  
SECRETARIO MUNICIPAL  
LIC. JULIO ANTONIO MENDOZA ZALDIVAR



2016 2018  
TESORERO MUNICIPAL Y FINANZAS  
C. P. DARIO ANGELES FRAGOSO