



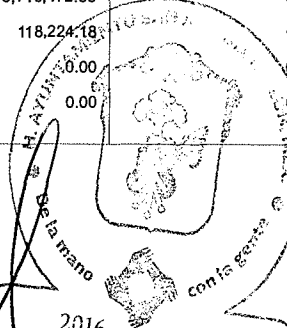
### ESTADO ANALITICO DEL ACTIVO

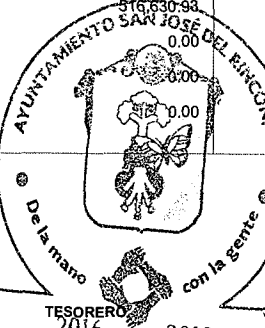
SAN JOSE DEL RINCON 0124

DEL 1 DE ENERO AL 31 DE DICIEMBRE DE 2018

CONCEPTO	Saldo Inicial 1	Cargos del Periodo 2	Abonos del Periodo 3	Saldo Final 4 (1 + 2 - 3)	Variación del Periodo (4 - 1)
<b>ACTIVO</b>	<b>812,533,941.45</b>	<b>72,379,666.92</b>	<b>207,480,557.34</b>	<b>677,433,051.03</b>	<b>-135,100,890.42</b>
<b>Activo Circulante</b>	<b>70,420,469.94</b>	<b>42,761,095.07</b>	<b>82,163,396.66</b>	<b>31,018,168.35</b>	<b>-39,402,301.59</b>
Efectivo y Equivalentes	35,630,975.58	39,898,889.84	66,778,404.98	8,751,460.44	-26,879,515.14
Derechos a Recibir Efectivo o Equivalentes	4,976,376.36	2,512,875.99	2,002,159.33	5,487,093.02	510,716.66
Derechos a Recibir Bienes o Servicios	29,813,118.00	349,329.24	13,382,832.35	16,779,614.89	-13,033,503.11
Inventarios	0.00	0.00	0.00	0.00	0.00
Almacenes	0.00	0.00	0.00	0.00	0.00
Estimación por Pérdida o Deterioro de Activos Circulantes	0.00	0.00	0.00	0.00	0.00
Otros Activos Circulantes	0.00	0.00	0.00	0.00	0.00
<b>Activo No Circulante</b>	<b>742,113,471.51</b>	<b>29,618,571.85</b>	<b>125,317,160.68</b>	<b>646,414,882.68</b>	<b>-95,698,588.83</b>
Inversiones Financieras a Largo Plazo	0.00	0.00	0.00	0.00	0.00
Derechos a Recibir Efectivo o Equivalentes a Largo Plazo	0.00	0.00	0.00	0.00	0.00
Bienes Inmuebles, Infraestructura y Construcciones en Proceso	718,947,503.66	29,618,571.85	124,800,529.75	623,765,545.76	-95,181,957.90
Bienes Muebles	41,794,216.22	0.00	0.00	41,794,216.22	0.00
Activos Intangibles	0.00	0.00	0.00	0.00	0.00
Depreciación, Deterioro y Amortización Acumulada de Bienes	-18,746,472.55	0.00	0.00	-19,263,103.48	-516,630.93
Activos Diferidos	118,224.18	0.00	0.00	118,224.18	0.00
Estimación por Pérdida o Deterioro de Activos no Circulantes	0.00	0.00	0.00	0.00	0.00
Otros Activos no Circulantes	0.00	0.00	0.00	0.00	0.00

  
 PRESIDENTE  
 2016 2018  
 LIC. JESUS ROLANDO RANGEL ESPINOZA  
 PRESIDENCIA MUNICIPAL

  
 SECRETARIO  
 2016 2018  
 LIC. JULIO ANTONIO MENDOZA ZALDIVAR  
 SECRETARÍA DEL H. AYUNTAMIENTO

  
 TESORERO  
 2016 2018  
 C.P. DARIO ANGELES FRAGOSO  
 TESORERÍA, ADMINISTRACIÓN Y FINANZAS



ESTADO ANALÍTICO DE LA DEUDA Y OTROS PASIVOS

MUNICIPIO: SAN JOSE DEL RINCÓN


No.

124

DEL 01 AL 31 DE DICIEMBRE DE 2018

Denominación de las Deudas	Monedas de Contratación	Institución o País Acreedor	Saldo Inicial del Periodo	Saldo Final del Periodo
<b>DEUDA PÚBLICA</b>				
<b>Corto Plazo</b>				
<b>Deuda Interna</b>				
Instituciones de Crédito			-	-
Titulos y Valores			-	-
Arrendamientos Financieros			-	-
<b>Deuda Externa</b>				
Organismos Financieros Internacionales			-	-
Deuda Bilateral			-	-
Titulos y Valores			-	-
Arrendamientos Financieros			-	-
<b>Subtotal a Corto Plazo</b>			-	-
<b>Largo Plazo</b>				
<b>Deuda Interna</b>				
Instituciones de Crédito			-	-
Titulos y Valores			-	-
Arrendamientos Financieros			-	-
<b>Deuda Externa</b>				
Organismos Financieros internacionales			-	-
Deuda Bilateral			-	-
Titulos y Valores			-	-
Arrendamientos Financieros			-	-
<b>Subtotal a Largo Plazo</b>			-	-
Otros Pasivos			116,989,881.27	115,952,118.96
<b>Total de Deuda y Otros Pasivos</b>			<b>116,989,881.27</b>	<b>115,952,118.96</b>

PRÉSIDENTE  
LIC. JESÚS ANDRÉS RAMÍREZ ESPINOSA



SECRETARIO  
LIC. JULIO ANTONIO MENDOZA ZALDIVAR

