



**SISTEMA DE COORDINACION HACENDARIA DEL ESTADO DE MEXICO CON SUS MUNICIPIOS
 GUIA METODOLOGICA PARA EL SEGUIMIENTO Y EVALUACION DEL PLAN DE DESARROLLO MUNICIPAL VIGENTE
 SEGUIMIENTO Y EVALUACION DEL PRESUPUESTO BASADO EN RESULTADOS MUNICIPAL**

ESTADO COMPARATIVO PRESUPUESTAL DE INGRESOS

DEL 1 DE ENERO AL 30 DE SEPTIEMBRE DE 2021

ENTE PUBLICO	PBRM 09b	AYTO: SAN JOSE DEL RINCON										0124	
		CONCEPTO	LEY DE INGRESOS ESTIMADA	LEY DE INGRESOS MODIFICADA	LEY DE INGRESOS RECAUDADA	LEY DE INGRESOS MODIFICADA	LEY DE INGRESOS RECAUDADA	LEY DE INGRESOS RECAUDADA	LEY DE INGRESOS MODIFICADA	LEY DE INGRESOS RECAUDADA	LEY DE INGRESOS RECAUDADA	ABSOLUTA	%
4100		LEY DE INGRESOS RECAUDADA	579,591,518.47	38,828,058.02	37,668,467.19	505,135,841.04	425,507,127.69				79,628,713.35	15.76	
4110		Ingresos de Gestión	12,662,373.51	829,550.33	295,214.83	10,451,049.44	7,429,100.53				3,021,948.91	28.92	
4111		Impuestos	5,868,608.20	301,789.00	38,227.13	4,880,624.49	4,064,190.88				816,433.61	16.73	
4111	01	Impuestos sobre los Ingresos	0.00	0.00	0.00	0.00	0.00				0.00	?	
4111	01	Impuestos sobre los Ingresos	0.00	0.00	0.00	0.00	0.00				0.00	?	
4111	01	Impuestos sobre los Ingresos	0.00	0.00	0.00	0.00	0.00				0.00	?	
4111	01	Impuestos sobre los Ingresos	0.00	0.00	0.00	0.00	0.00				0.00	?	
4112		Impuestos sobre el Patrimonio	5,154,628.00	254,789.00	33,442.26	4,240,310.00	3,779,852.20				460,457.80	10.86	
4112	01	Impuestos sobre el Patrimonio	5,154,628.00	254,789.00	33,442.26	4,240,310.00	3,779,852.20				460,457.80	10.86	
4112	01	Impuestos sobre el Patrimonio	5,154,628.00	254,789.00	33,442.26	4,240,310.00	3,779,852.20				460,457.80	10.86	
4112	01	Impuestos sobre el Patrimonio	5,154,628.00	254,789.00	33,442.26	4,240,310.00	3,779,852.20				460,457.80	10.86	
4112	01	Predial	4,942,953.00	254,789.00	28,945.03	4,108,634.00	3,734,752.20				373,881.80	9.10	
4112	01	Sobre Adquisición de Inmuebles y Otras Operaciones	211,676.00	0.00	4,497.23	131,676.00	45,100.00				86,576.00	65.75	
4112	01	Translativos de Dominio de Inmuebles	0.00	0.00	0.00	0.00	0.00				0.00	?	
4112	01	Sobre Conjuntos Urbanos	0.00	0.00	0.00	0.00	0.00				0.00	?	
4113		Impuesto Sobre la Producción, el Consumo y las Transacciones	0.00	0.00	0.00	0.00	0.00				0.00	?	
4113	01	Impuesto Sobre la Producción, el Consumo y las Transacciones	0.00	0.00	0.00	0.00	0.00				0.00	?	
4113	01	Impuesto Sobre la Producción, el Consumo y las Transacciones	0.00	0.00	0.00	0.00	0.00				0.00	?	
4113	01	Impuesto Sobre la Producción, el Consumo y las Transacciones	0.00	0.00	0.00	0.00	0.00				0.00	?	
4114		Impuestos al Comercio Exterior	0.00	0.00	0.00	0.00	0.00				0.00	?	
4114	01	Impuestos al Comercio Exterior	0.00	0.00	0.00	0.00	0.00				0.00	?	
4114	01	Impuestos al Comercio Exterior	0.00	0.00	0.00	0.00	0.00				0.00	?	
4114	01	Impuestos al Comercio Exterior	0.00	0.00	0.00	0.00	0.00				0.00	?	
4115		Impuestos sobre Nóminas y Asimilables	0.00	0.00	0.00	0.00	0.00				0.00	?	
4115	01	Impuestos sobre Nóminas y Asimilables	0.00	0.00	0.00	0.00	0.00				0.00	?	
4115	01	Impuestos sobre Nóminas y Asimilables	0.00	0.00	0.00	0.00	0.00				0.00	?	
4115	01	Impuestos sobre Nóminas y Asimilables	0.00	0.00	0.00	0.00	0.00				0.00	?	
4115	01	Impuestos sobre Nóminas y Asimilables	0.00	0.00	0.00	0.00	0.00				0.00	?	
4116		Impuestos Ecológicos	0.00	0.00	0.00	0.00	0.00				0.00	?	



SISTEMA DE COORDINACION HACENDARIA DEL ESTADO DE MEXICO CON SUS MUNICIPIOS
 GUIA METODOLOGICA PARA EL SEGUIMIENTO Y EVALUACION DEL PLAN DE DESARROLLO MUNICIPAL VIGENTE
 SEGUIMIENTO Y EVALUACION DEL PRESUPUESTO BASADO EN RESULTADOS MUNICIPAL

PRRM 09B ESTADO COMPARATIVO PRESUPUESTAL DE INGRESOS

DEL 1 DE ENERO AL 30 DE SEPTIEMBRE DE 2021

ENTE PUBLICO		CONCEPTO	LEY DE INGRESOS ESTIMADA	PRESUPUESTO DEL MES	PRESUPUESTO ACUM. AL MES	VARIACION		
SECTA	SECTA SESSCTA SESSSCTA			LEY DE INGRESOS MODIFICADA	LEY DE INGRESOS MODIFICADA	LEY DE INGRESOS RECAUDADA	ABSOLUTA	%
4116	01	Impuestos Ecológicos	0.00	0.00	0.00	0.00	0.00	?
4116	01	Impuestos Ecológicos	0.00	0.00	0.00	0.00	0.00	?
4116	01	Impuestos Ecológicos	0.00	0.00	0.00	0.00	0.00	?
4117	01	Accesores de Impuestos	388,664.71	37,000.00	345,000.00	203,799.74	141,200.26	40.93
4117	01	Accesores de Impuestos	388,664.71	37,000.00	345,000.00	203,799.74	141,200.26	40.93
4117	01	Accesores de Impuestos	388,664.71	37,000.00	345,000.00	203,799.74	141,200.26	40.93
4117	01	Multas	0.00	0.00	0.00	0.00	0.00	?
4117	01	Recargos	388,664.71	37,000.00	345,000.00	203,799.74	141,200.26	40.93
4117	01	Gastos de Ejecución	0.00	0.00	0.00	0.00	0.00	?
4117	01	Indemnización por devolución de cheques	0.00	0.00	0.00	0.00	0.00	?
4118	01	Impuestos no Comprendidos en la Ley de Ingresos Vigente, causados en Ejer. Fisc. Ant. Pend. de Liquidación o Pago	0.00	0.00	0.00	0.00	0.00	?
4118	01	Impuestos no Comprendidos en la Ley de Ingresos Vigente, causados en Ejer. Fisc. Ant. Pend. de Liquidación o Pago	0.00	0.00	0.00	0.00	0.00	?
4118	01	Impuestos no Comprendidos en la Ley de Ingresos Vigente, causados en Ejer. Fisc. Ant. Pend. de Liquidación o Pago	0.00	0.00	0.00	0.00	0.00	?
4119	01	Otros Impuestos	325,314.49	10,000.00	295,314.49	80,538.94	214,775.55	72.73
4119	01	Otros Impuestos	325,314.49	10,000.00	295,314.49	80,538.94	214,775.55	72.73
4119	01	Otros Impuestos	325,314.49	10,000.00	295,314.49	80,538.94	214,775.55	72.73
4119	01	Sobre Anuncios Publicitarios	282,613.00	10,000.00	232,613.00	80,538.94	152,074.06	65.38
4119	01	Sobre Anuncios Publicitarios	282,613.00	10,000.00	232,613.00	80,538.94	152,074.06	65.38
4120	01	Cuentas y Aportaciones de Seguridad Social	82,701.49	0.00	82,701.49	0.00	82,701.49	100.00
4121	01	Aportaciones para Fondos de Vivienda	0.00	0.00	0.00	0.00	0.00	?
4121	01	Aportaciones para Fondos de Vivienda	0.00	0.00	0.00	0.00	0.00	?
4121	01	Aportaciones para Fondos de Vivienda	0.00	0.00	0.00	0.00	0.00	?
4121	01	Aportaciones para Fondos de Vivienda	0.00	0.00	0.00	0.00	0.00	?



SISTEMA DE COORDINACION HACENDARIA DEL ESTADO DE MEXICO CON SUS MUNICIPIOS
GUIA METODOLÓGICA PARA EL SEGUIMIENTO Y EVALUACION DEL PLAN DE DESARROLLO MUNICIPAL VIGENTE
SEGUIMIENTO Y EVALUACION DEL PRESUPUESTO BASADO EN RESULTADOS MUNICIPAL

ESTADO COMPARATIVO PRESUPUESTAL DE INGRESOS

DEL 1 DE ENERO AL 30 DE SEPTIEMBRE DE 2021

ENTE PUBLICO	AYTO: SAN JOSE DEL RINCON		PRESUPUESTO DEL MES				PRESUPUESTO ACUM. AL MES		VARIACION	
	ESCTA	ESSETA	LEY DE INGRESOS MODIFICADA	LEY DE INGRESOS RECAUDADA	LEY DE INGRESOS RECAUDADA	LEY DE INGRESOS MODIFICADA	LEY DE INGRESOS RECAUDADA	ABSOLUTA	%	
PBRM 09b	0124									
4122			0.00	0.00	0.00	0.00	0.00	0.00	?	
4122 01			0.00	0.00	0.00	0.00	0.00	0.00	?	
4122 01 01			0.00	0.00	0.00	0.00	0.00	0.00	?	
4122 01 01 0001			0.00	0.00	0.00	0.00	0.00	0.00	?	
4123			0.00	0.00	0.00	0.00	0.00	0.00	?	
4123 01			0.00	0.00	0.00	0.00	0.00	0.00	?	
4123 01 01			0.00	0.00	0.00	0.00	0.00	0.00	?	
4123 01 01 0001			0.00	0.00	0.00	0.00	0.00	0.00	?	
4124			0.00	0.00	0.00	0.00	0.00	0.00	?	
4124 01			0.00	0.00	0.00	0.00	0.00	0.00	?	
4124 01 01			0.00	0.00	0.00	0.00	0.00	0.00	?	
4124 01 01 0001			0.00	0.00	0.00	0.00	0.00	0.00	?	
4130			0.00	0.00	0.00	0.00	0.00	-41,000.00	?	
4131			0.00	0.00	0.00	0.00	0.00	-41,000.00	?	
4131 01			0.00	0.00	0.00	0.00	0.00	-41,000.00	?	
4131 01 01			0.00	0.00	0.00	0.00	0.00	-41,000.00	?	
4131 01 01 0001			0.00	0.00	0.00	0.00	0.00	-41,000.00	?	
4131 01 01 0002			0.00	0.00	0.00	0.00	0.00	0.00	?	
4131 01 01 0003			0.00	0.00	0.00	0.00	0.00	0.00	?	
4131 01 02			0.00	0.00	0.00	0.00	0.00	0.00	?	
4131 01 02 0001			0.00	0.00	0.00	0.00	0.00	0.00	?	
4131 01 02 0002			0.00	0.00	0.00	0.00	0.00	0.00	?	



SISTEMA DE COORDINACION HACENDARIA DEL ESTADO DE MEXICO CON SUS MUNICIPIOS
 GUIA METODOLOGICA PARA EL SEGUIMIENTO Y EVALUACION DEL PLAN DE DESARROLLO MUNICIPAL VIGENTE
 SEGUIMIENTO Y EVALUACION DEL PRESUPUESTO BASADO EN RESULTADOS MUNICIPAL

PORM 09B ESTADO COMPARATIVO PRESUPUESTAL DE INGRESOS

DEL 1 DE ENERO AL 30 DE SEPTIEMBRE DE 2021

ENTRADA PUBLICA	CONCEPTO	LEY DE INGRESOS ESTIMADA	PRESUPUESTO DEL MES			PRESUPUESTO ACUM. AL MES		VARIACION	
			LEY DE INGRESOS MODIFICADA	LEY DE INGRESOS RECAUDADA	LEY DE INGRESOS MODIFICADA	LEY DE INGRESOS RECAUDADA	ABSOLUTA	%	
4131 01 02 0003	Gastos de Ejecucion	0.00	0.00	0.00	0.00	0.00	0.00	0.00	?
4131 01 02 0004	Indemnizacion por devolucion de cheques	0.00	0.00	0.00	0.00	0.00	0.00	0.00	?
4132	Contrib de Mejoras no Comprend en la Ley de Ingresos Vig. causadas en Ejercicios Fisc Ant Pend de lq o pago	0.00	0.00	0.00	0.00	0.00	0.00	0.00	?
4132 01	Contrib de Mejoras no Comprend en la Ley de Ingresos Vig. causadas en Ejercicios Fisc Ant Pend de lq o pago	0.00	0.00	0.00	0.00	0.00	0.00	0.00	?
4132 01 01	Contrib de Mejoras no Comprend en la Ley de Ingresos Vig. causadas en Ejercicios Fisc Ant Pend de lq o pago	0.00	0.00	0.00	0.00	0.00	0.00	0.00	?
4132 01 01 0001	Contrib de Mejoras no Comprend en la Ley de Ingresos Vig. causadas en Ejercicios Fisc Ant Pend de lq o pago	0.00	0.00	0.00	0.00	0.00	0.00	0.00	?
4140	Derechos	4,556,161.19	277,437.50	230,919.00	3,722,461.64	2,731,477.60	990,984.24	26.62	?
4141	Derechos por el Uso, Goco, Aprovechamiento o Explotacion de Bienes de Dominio Publico	219,877.33	54,829.33	17,550.00	145,377.33	118,603.99	26,773.34	18.42	?
4141 01	Derechos por el Uso, Goco, Aprovechamiento o Explotacion de Bienes de Dominio Publico	219,877.33	54,829.33	17,550.00	145,377.33	118,603.99	26,773.34	18.42	?
4141 01 01	Derechos por el Uso, Goco, Aprovechamiento o Explotacion de Bienes de Dominio Publico	219,877.33	54,829.33	17,550.00	145,377.33	118,603.99	26,773.34	18.42	?
4141 01 01 0001	Uso de Vias y Areas Publicas para el ejercicio de Actividades Comerciales y de Servicios	195,329.33	50,329.33	17,550.00	125,329.33	108,690.00	16,639.33	13.28	?
4141 01 01 0002	Estacionamiento en la Via Publica y de Servicio Publico	24,548.00	4,500.00	0.00	20,048.00	9,913.99	10,134.01	50.55	?
4143	Derechos por Prestacion de Servicios	4,265,551.33	220,256.00	212,225.53	3,513,408.49	2,562,652.63	950,755.86	27.06	?
4143 01	Agua Potable, Drenaje, Alcantarillado y Recepcion de Caudales de Aguas Residuales para su tratamiento	2,205,576.00	88,500.00	54,340.00	1,855,576.00	1,142,712.57	712,863.43	38.42	?
4143 01 01	Derechos por Prestacion de Servicios	2,205,576.00	88,500.00	54,340.00	1,855,576.00	1,142,712.57	712,863.43	38.42	?
4143 01 01 0001	Suministro de Agua Potable	1,624,745.00	80,000.00	48,119.00	1,408,745.00	755,812.00	652,933.00	46.35	?
4143 01 01 0002	Suministro de Agua en Bloque Proporcionada por la Autoridad Municipal a Fraccionamientos, Unidades Habitadoras	0.00	0.00	0.00	0.00	0.00	0.00	0.00	?
4143 01 01 0003	Autorizacion de Derivaciones de la Toma de Agua	0.00	0.00	0.00	0.00	0.00	0.00	0.00	?
4143 01 01 0004	Conexiones a los Sistemas de Agua y Drenaje	296,894.00	8,500.00	2,200.00	255,394.00	121,200.00	134,194.00	52.54	?
4143 01 01 0005	Reconexión a los Sistemas de Agua Potable	0.00	0.00	0.00	0.00	0.00	0.00	0.00	?
4143 01 01 0006	Control para el Establecimiento de Sistemas de Agua Potable y Alcantarillado en Fraccionamientos o Unidades Hab	0.00	0.00	0.00	0.00	0.00	0.00	0.00	?
4143 01 01 0007	Conexiones de Toma por el Suministro de Agua en Bloque Proporcionado por Autoridades Municipales	0.00	0.00	0.00	0.00	0.00	0.00	0.00	?



**SISTEMA DE COORDINACION HACENDARIA DEL ESTADO DE MEXICO CON SUS MUNICIPIOS
GUÍA METODOLÓGICA PARA EL SEGUIMIENTO Y EVALUACION DEL PLAN DE DESARROLLO MUNICIPAL VIGENTE
SEGUIMIENTO Y EVALUACION DEL PRESUPUESTO BASADO EN RESULTADOS MUNICIPAL**

ESTADO COMPARATIVO PRESUPUESTAL DE INGRESOS

DEL 1 DE ENERO AL 30 DE SEPTIEMBRE DE 2021

ENTE PUBLICO	AYTO: SAN JOSE DEL RINCON		PRESUPUESTO DEL MES		PRESUPUESTO ACUM. AL MES		VARIACION	
	SBCTA	ESBCTA	LEY DE INGRESOS ESTIMADA	LEY DE INGRESOS RECAUDADA	LEY DE INGRESOS MODIFICADA	LEY DE INGRESOS RECAUDADA	ABSOLUTA	%
PBRM 09b								
4143 01 01 0008			33,289.00	0.00	0.00	5,800.00	24,989.00	81.16
4143 01 01 0009			0.00	0.00	0.00	0.00	0.00	?
4143 01 01 0010			0.00	0.00	0.00	0.00	0.00	?
4143 01 01 0011			0.00	0.00	0.00	0.00	0.00	?
4143 01 01 0012			205,789.00	1,800.00	0.00	171,600.00	-45,811.00	-38.42
4143 01 01 0013			0.00	0.00	0.00	0.00	0.00	?
4143 01 01 0014			0.00	0.00	0.00	0.00	0.00	?
4143 01 01 0015			0.00	0.00	0.00	0.00	0.00	?
4143 01 01 0016			0.00	0.00	0.00	0.00	0.00	?
4143 01 01 0017			44,859.00	2,221.00	0.00	88,300.57	-53,441.57	-153.31
4143 01 01 0018			0.00	0.00	0.00	0.00	0.00	?
4143 01 01 0019			0.00	0.00	0.00	0.00	0.00	?
4143 02 01			506,575.00	81,479.00	45,000.00	493,086.20	-131,511.20	-36.37
4143 02 01			506,575.00	81,479.00	45,000.00	493,086.20	-131,511.20	-36.37
4143 02 01 0001			506,575.00	81,479.00	45,000.00	493,086.20	-131,511.20	-36.37
4143 03 01			800,134.79	60,237.46	50,000.00	549,303.63	70,047.47	11.31
4143 03 01			800,134.79	60,237.46	50,000.00	549,303.63	70,047.47	11.31
4143 03 01 0001			800,134.79	60,237.46	50,000.00	549,303.63	70,047.47	11.31
4143 04 01			200,794.54	6,416.87	3,256.00	105,131.42	82,460.97	43.96
4143 04 01			200,794.54	6,416.87	3,256.00	105,131.42	82,460.97	43.96
4143 04 01 0001			200,794.54	6,416.87	3,256.00	105,131.42	82,460.97	43.96
4143 05 01			0.00	0.00	0.00	0.00	0.00	?
4143 05 01			0.00	0.00	0.00	0.00	0.00	?
4143 05 01 0001			0.00	0.00	0.00	0.00	0.00	?
4143 06			2,542.00	134.50	1,000.00	805.50	1,736.50	68.31



SISTEMA DE COORDINACION HACENDARIA DEL ESTADO DE MEXICO CON SUS MUNICIPIOS
GUIA METODOLOGICA PARA EL SEGUIMIENTO Y EVALUACION DEL PLAN DE DESARROLLO MUNICIPAL VIGENTE
SEGUIMIENTO Y EVALUACION DEL PRESUPUESTO BASADO EN RESULTADOS MUNICIPAL

PBRM 09b ESTADO COMPARATIVO PRESUPUESTAL DE INGRESOS

DEL 1 DE ENERO AL 30 DE SEPTIEMBRE DE 2021

ENTRADA	SUBENTRADA	CONCEPTO	LEY DE INGRESOS ESTIMADA	PRESUPUESTO DEL MES			PRESUPUESTO ACUM. AL MES		VARIACION	
				LEY DE INGRESOS MODIFICADA	LEY DE INGRESOS RECAUDADA	LEY DE INGRESOS MODIFICADA	LEY DE INGRESOS RECAUDADA	ABSOLUTA	%	
4143	06 01	0001	2,542.00	1,000.00	134.50	2,542.00	805.50	1,736.50	68.31	
		Corral de Consejo e Identificación de Señales de Sangre, Tatuajes, Elementos Electromagnéticos y Fierros P								
4143	06 01	0001	2,542.00	1,000.00	134.50	2,542.00	805.50	1,736.50	68.31	
		Corral de Consejo e Identificación de Señales de Sangre, Tatuajes, Elementos Electromagnéticos y Fierros P								
4143	07		545.00	0.00	0.00	345.00	0.00	345.00	100.00	
		Servicios de Pantones								
4143	07 01		545.00	0.00	0.00	345.00	0.00	345.00	100.00	
		Servicios de Pantones								
4143	07 01	0001	545.00	0.00	0.00	345.00	0.00	345.00	100.00	
		Servicios de Pantones								
4143	08		400,428.00	15,000.00	6,273.40	359,971.00	100,256.75	259,714.25	72.15	
		Expedición o Refrendo Anual de Licencias Para la Venta de Bebidas Alcohólicas al Público								
4143	08 01		400,428.00	15,000.00	6,273.40	359,971.00	100,256.75	259,714.25	72.15	
		Expedición o Refrendo Anual de Licencias Para la Venta de Bebidas Alcohólicas al Público								
4143	08 01	0001	400,428.00	15,000.00	6,273.40	359,971.00	100,256.75	259,714.25	72.15	
		Expedición o Refrendo Anual de Licencias Para la Venta de Bebidas Alcohólicas al Público								
4143	09		106,456.00	15,000.00	0.00	91,456.00	106,072.12	-14,616.12	-15.98	
		Servicios Prestados por Autoridades de Seguridad Pública								
4143	09 01		106,456.00	15,000.00	0.00	91,456.00	106,072.12	-14,616.12	-15.98	
		Servicios Prestados por Autoridades de Seguridad Pública								
4143	09 01	0001	106,456.00	15,000.00	0.00	91,456.00	106,072.12	-14,616.12	-15.98	
		Servicios Prestados por Autoridades de Seguridad Pública								
4143	10		42,500.00	2,500.00	3,344.30	35,000.00	65,284.44	-30,284.44	-86.53	
		Servicios Prestados por las Autoridades de Catastro								
4143	10 01		42,500.00	2,500.00	3,344.30	35,000.00	65,284.44	-30,284.44	-86.53	
		Servicios Prestados por las Autoridades de Catastro								
4143	10 01	0001	42,500.00	2,500.00	3,344.30	35,000.00	65,284.44	-30,284.44	-86.53	
		Servicios Prestados por las Autoridades de Catastro								
4143	11		0.00	0.00	0.00	0.00	0.00	0.00	?	
		Servicios de Alumbrado Público								
4143	11 01		0.00	0.00	0.00	0.00	0.00	0.00	?	
		Servicios de Alumbrado Público								
4143	11 01	0001	0.00	0.00	0.00	0.00	0.00	0.00	?	
		Servicios de Alumbrado Público								
4143	12		0.00	0.00	0.00	0.00	0.00	0.00	?	
		Servicios de Limpieza de Lotes Baldíos, Recolección, Traslado y Disposición Final de Residuos Sólidos Ind								
4143	12 01		0.00	0.00	0.00	0.00	0.00	0.00	?	
		Servicios de Limpieza de Lotes Baldíos, Recolección, Traslado y Disposición Final de Residuos Sólidos Ind								
4143	12 01	0001	0.00	0.00	0.00	0.00	0.00	0.00	?	
		Servicios de Limpieza de Lotes Baldíos, Recolección, Traslado y Disposición Final de Residuos Sólidos Ind								
4144			70,732.53	2,352.17	1,143.47	63,676.02	50,220.98	13,455.04	21.13	
		Accesorios de Derechos								
4144	01		70,732.53	2,352.17	1,143.47	63,676.02	50,220.98	13,455.04	21.13	
		Accesorios de Derechos								
4144	01 01		70,732.53	2,352.17	1,143.47	63,676.02	50,220.98	13,455.04	21.13	
		Accesorios de Derechos								



**SISTEMA DE COORDINACION HACENDARIA DEL ESTADO DE MEXICO CON SUS MUNICIPIOS
GUÍA METODOLÓGICA PARA EL SEGUIMIENTO Y EVALUACION DEL PLAN DE DESARROLLO MUNICIPAL VIGENTE
SEGUIMIENTO Y EVALUACION DEL PRESUPUESTO BASADO EN RESULTADOS MUNICIPAL**

ESTADO COMPARATIVO PRESUPUESTAL DE INGRESOS

DEL 1 DE ENERO AL 30 DE SEPTIEMBRE DE 2021

ENTE PUBLICO	AYTO: SAN JOSE DEL RINCON										0124	
	ACTA	ESPECTA	ESSECTA	CONCEPTO	LEY DE INGRESOS ESTIMADA	LEY DE INGRESOS MODIFICADA	LEY DE INGRESOS RECAUDADA	LEY DE INGRESOS MODIFICADA	LEY DE INGRESOS RECAUDADA	LEY DE INGRESOS RECAUDADA	ABSOLUTA	%
4144	01	01	0001	Multas	0.00	0.00	0.00	0.00	0.00	0.00	0.00	?
4144	01	01	0002	Recargos	70,732.53	2,352.17	1,143.47	63,676.02	50,220.98	13,455.04	21.13	?
4144	01	01	0003	Gastos de Ejecución	0.00	0.00	0.00	0.00	0.00	0.00	0.00	?
4144	01	01	0004	Indemnización por devolución de cheques	0.00	0.00	0.00	0.00	0.00	0.00	0.00	?
4145				Derechos no Compran en la Ley de Ingresos Vig. causados en Ejercicios Fisc Ant Pendientes de Liquidación o Pag	0.00	0.00	0.00	0.00	0.00	0.00	0.00	?
4145	01			Derechos no Compran en la Ley de Ingresos Vig. causados en Ejercicios Fisc Ant Pendientes de Liquidación o Pag	0.00	0.00	0.00	0.00	0.00	0.00	0.00	?
4145	01	01		Derechos no Compran en la Ley de Ingresos Vig. causados en Ejercicios Fisc Ant Pendientes de Liquidación o Pag	0.00	0.00	0.00	0.00	0.00	0.00	0.00	?
4145	01	01	0001	Derechos no Compran en la Ley de Ingresos Vig. causados en Ejercicios Fisc Ant Pendientes de Liquidación o Pag	0.00	0.00	0.00	0.00	0.00	0.00	0.00	?
4149				Otros Derechos	0.00	0.00	0.00	0.00	0.00	0.00	0.00	?
4149	01			Otros Derechos	0.00	0.00	0.00	0.00	0.00	0.00	0.00	?
4149	01	01		Otros Derechos	0.00	0.00	0.00	0.00	0.00	0.00	0.00	?
4149	01	01	0001	Otros Derechos	0.00	0.00	0.00	0.00	0.00	0.00	0.00	?
4150				Productos	1,967,914.24	220,300.00	21,389.12	1,625,768.00	460,052.01	1,165,715.99	71.70	?
4151				Productos	1,967,914.24	220,300.00	21,389.12	1,625,768.00	460,052.01	1,165,715.99	71.70	?
4151	01			Productos	1,967,914.24	220,300.00	21,389.12	1,625,768.00	460,052.01	1,165,715.99	71.70	?
4151	01	01		Productos	402,132.00	100,000.00	8,847.72	257,132.00	380,649.45	-123,517.45	-48.04	?
4151	01	01	0001	Productos Derivados del Uso y Aprovechamiento de Bienes no Sujetos a Régimen de Dominio Público Por la Venta o Arrendamiento de Bienes Municipales	0.00	0.00	0.00	0.00	0.00	0.00	0.00	?
4151	01	01	0002	Impresos y Papel Especial	402,132.00	100,000.00	8,847.72	257,132.00	380,649.45	-123,517.45	-48.04	?
4151	01	01	0003	Derivados de Bosques Municipales	0.00	0.00	0.00	0.00	0.00	0.00	0.00	?
4151	01	02		Otros Productos (Intereses Ganados)	1,565,782.24	120,300.00	12,541.40	1,368,636.00	79,402.56	1,289,233.44	94.20	?
4151	01	02	0001	Derivados de Recursos Propios	50,152.00	4,500.00	977.72	37,563.00	9,991.68	28,671.32	76.33	?
4151	01	02	0002	Derivados de Participaciones Federales	195,490.56	10,000.00	1,909.66	145,000.00	18,189.13	126,810.87	87.46	?
4151	01	02	0003	Derivados del Ramo 33	0.00	0.00	770.12	0.00	4,032.41	-4,032.41	?	?
4151	01	02	0004	Ingresos Financieros por FISM	1,246,666.66	100,000.00	3,742.60	1,130,000.00	21,969.70	1,108,030.30	98.06	?



SISTEMA DE COORDINACION HACENDARIA DEL ESTADO DE MEXICO CON SUS MUNICIPIOS
 GUIA METODOLOGICA PARA EL SEGUIMIENTO Y EVALUACION DEL PLAN DE DESARROLLO MUNICIPAL VIGENTE
 SEGUIMIENTO Y EVALUACION DEL PRESUPUESTO BASADO EN RESULTADOS MUNICIPAL

PBRM 09B ESTADO COMPARATIVO PRESUPUESTAL DE INGRESOS

DEL 1 DE ENERO AL 30 DE SEPTIEMBRE DE 2021

ENTE PUBLICO		AYTO: SAN JOSE DEL RINCON							0124	VARIACION	
SCIA	SCIA ASCTA	CONCEPTO	LEY DE INGRESOS ESTIMADA	PRESUPUESTO DEL MES		PRESUPUESTO ACUM. AL MES		ABSOLUTA	%		
				LEY DE INGRESOS MODIFICADA	LEY DE INGRESOS RECAUDADA	LEY DE INGRESOS MODIFICADA	LEY DE INGRESOS RECAUDADA				
4151	01 02 0005	Ingresos Financieros por FORTAMUNDF	17,823.00	1,200.00	955.30	14,023.00	7,962.92	6,060.08	43.22		
4151	01 02 0006	Derivados de Recursos de Programas Estatales	4,850.00	350.00	3,486.00	3,800.00	5,156.72	-1,356.72	-35.70		
4151	01 02 0007	Reintimientos o Ingr/ Deriv de las Act de Org Desc y Em de Part Mipal cuando por su Nat Corresp Act que no son Pl	0.00	0.00	0.00	0.00	0.00	0.00	?		
4151	01 02 0008	En General, todos aquellos Ingr que perciba la Hda pub Mipal, der de Act que no son Propias de Derecho Publico.	51,000.00	4,250.00	700.00	38,250.00	13,200.00	25,050.00	65.49		
4154		Productos no Compen en la Ley de Ingresos Vg. causados en Ejercicios Fisc Ant Pendientes de Liquidación o Pa	0.00	0.00	0.00	0.00	0.00	0.00	?		
4154	01	Productos no Compen en la Ley de Ingresos Vg. causados en Ejercicios Fisc Ant Pendientes de Liquidación o Pa	0.00	0.00	0.00	0.00	0.00	0.00	?		
4154	01 01	Productos no Compen en la Ley de Ingresos Vg. causados en Ejercicios Fisc Ant Pendientes de Liquidación o Pa	0.00	0.00	0.00	0.00	0.00	0.00	?		
4154	01 01 0001	Productos no Compen en la Ley de Ingresos Vg. causados en Ejercicios Fisc Ant Pendientes de Liquidación o Pa	0.00	0.00	0.00	0.00	0.00	0.00	?		
4160		Aprovechamientos	269,689.88	30,023.83	4,679.56	222,195.11	132,380.04	89,815.07	40.42		
4162		Multas	125,000.00	10,000.00	4,679.56	100,000.00	89,151.04	10,848.96	10.85		
4162	01	Multas	125,000.00	10,000.00	4,679.56	100,000.00	89,151.04	10,848.96	10.85		
4162	01 01	Multas	125,000.00	10,000.00	4,679.56	100,000.00	89,151.04	10,848.96	10.85		
4162	01 01 0001	Sanciones Administrativas	125,000.00	10,000.00	4,679.56	100,000.00	89,151.04	10,848.96	10.85		
4163		Indemnizaciones	25,000.00	2,500.00	0.00	22,500.00	9,829.00	12,671.00	56.32		
4163	01	Indemnizaciones	25,000.00	2,500.00	0.00	22,500.00	9,829.00	12,671.00	56.32		
4163	01 01	Indemnizaciones	25,000.00	2,500.00	0.00	22,500.00	9,829.00	12,671.00	56.32		
4163	01 01 0001	Indemnizaciones por daños a bienes municipales	25,000.00	2,500.00	0.00	22,500.00	9,829.00	12,671.00	56.32		
4163	01 01 0002	Otras indemnizaciones	0.00	0.00	0.00	0.00	0.00	0.00	?		
4164		Reintegros	10,000.00	0.00	0.00	7,500.00	0.00	7,500.00	100.00		
4164	01	Reintegros	10,000.00	0.00	0.00	7,500.00	0.00	7,500.00	100.00		
4164	01 01	Reintegros	10,000.00	0.00	0.00	7,500.00	0.00	7,500.00	100.00		
4164	01 01 0001	Reintegros	10,000.00	0.00	0.00	7,500.00	0.00	7,500.00	100.00		



SISTEMA DE COORDINACION HACENDARIA DEL ESTADO DE MEXICO CON SUS MUNICIPIOS
GUIA METODOLÓGICA PARA EL SEGUIMIENTO Y EVALUACION DEL PLAN DE DESARROLLO MUNICIPAL VIGENTE
SEGUIMIENTO Y EVALUACION DEL PRESUPUESTO BASADO EN RESULTADOS MUNICIPAL

ESTADO COMPARATIVO PRESUPUESTAL DE INGRESOS

DEL 1 DE ENERO AL 30 DE SEPTIEMBRE DE 2021

ENTE PUBLICO	AYTO: SAN JOSE DEL RINCON										0124	
	ENTRADA	CONCEPTO	LEY DE INGRESOS ESTIMADA	LEY DE INGRESOS MODIFICADA	LEY DE INGRESOS RECAUDADA	LEY DE INGRESOS MODIFICADA	LEY DE INGRESOS RECAUDADA	LEY DE INGRESOS MODIFICADA	LEY DE INGRESOS RECAUDADA	LEY DE INGRESOS RECAUDADA	ABSOLUTA	%
4165	01	Aprovechamientos Provenientes de Obras Publicas	0.00	0.00	0.00	0.00	0.00	0.00	0.00	0.00	0.00	?
4165	01	Aprovechamientos Provenientes de Obras Publicas	0.00	0.00	0.00	0.00	0.00	0.00	0.00	0.00	0.00	?
4165	01	Aprovechamientos Provenientes de Obras Publicas	0.00	0.00	0.00	0.00	0.00	0.00	0.00	0.00	0.00	?
4165	01	Aprovechamientos Provenientes de Obras Publicas	0.00	0.00	0.00	0.00	0.00	0.00	0.00	0.00	0.00	?
4166	01	Aprovechamientos no comprendidos en la Ley de Ingresos Vig. Causados en Ejercicios Fisc Ant pend de Liquidación	0.00	0.00	0.00	0.00	0.00	0.00	0.00	0.00	0.00	?
4166	01	Aprovechamientos no comprendidos en la Ley de Ingresos Vig. Causados en Ejercicios Fisc Ant pend de Liquidación	0.00	0.00	0.00	0.00	0.00	0.00	0.00	0.00	0.00	?
4166	01	Aprovechamientos no comprendidos en la Ley de Ingresos Vig. Causados en Ejercicios Fisc Ant pend de Liquidación	0.00	0.00	0.00	0.00	0.00	0.00	0.00	0.00	0.00	?
4168	01	Accesorios de Aprovechamientos	9,689.88	600.00	0.00	0.00	0.00	0.00	0.00	0.00	0.00	?
4168	01	Accesorios de Aprovechamientos	9,689.88	600.00	0.00	0.00	0.00	0.00	0.00	0.00	0.00	?
4168	01	Accesorios de Aprovechamientos	9,689.88	600.00	0.00	0.00	0.00	0.00	0.00	0.00	0.00	?
4168	01	Multas	7,275.96	0.00	0.00	0.00	0.00	0.00	0.00	0.00	0.00	?
4168	01	Recargos	2,003.04	500.00	0.00	0.00	0.00	0.00	0.00	0.00	0.00	?
4168	01	Gastos de Ejecución	410.88	100.00	0.00	0.00	0.00	0.00	0.00	0.00	0.00	?
4168	01	Indemnización por devolución de cheques	0.00	0.00	0.00	0.00	0.00	0.00	0.00	0.00	0.00	?
4169	01	Otros Aprovechamientos	100,000.00	16,923.83	0.00	0.00	0.00	0.00	0.00	0.00	0.00	?
4169	01	Otros Aprovechamientos	100,000.00	16,923.83	0.00	0.00	0.00	0.00	0.00	0.00	0.00	?
4169	01	Otros Aprovechamientos	100,000.00	16,923.83	0.00	0.00	0.00	0.00	0.00	0.00	0.00	?
4169	01	Uso o Explotación de Bienes de Dominio Público	100,000.00	16,923.83	0.00	0.00	0.00	0.00	0.00	0.00	0.00	?
4169	01	Herencias, Legados, Cesiones y Donaciones	0.00	0.00	0.00	0.00	0.00	0.00	0.00	0.00	0.00	?
4169	01	Resarcimientos	0.00	0.00	0.00	0.00	0.00	0.00	0.00	0.00	0.00	?
4170	01	Ingresos por Venta de Bienes y Prestación de Servicios	0.00	0.00	0.00	0.00	0.00	0.00	0.00	0.00	0.00	?
4171	01	Ingresos por Venta de Bienes y Prestación de Servicios de Instituciones Publicas de Seguridad Social	0.00	0.00	0.00	0.00	0.00	0.00	0.00	0.00	0.00	?



SISTEMA DE COORDINACION HACENDARIA DEL ESTADO DE MEXICO CON SUS MUNICIPIOS
 GUIA METODOLOGICA PARA EL SEGUIMIENTO Y EVALUACION DEL PLAN DE DESARROLLO MUNICIPAL VIGENTE
 SEGUIMIENTO Y EVALUACION DEL PRESUPUESTO BASADO EN RESULTADOS MUNICIPAL

PBRM 09b ESTADO COMPARATIVO PRESUPUESTAL DE INGRESOS DEL 1 DE ENERO AL 30 DE SEPTIEMBRE DE 2021

ENTRADA PUBLICA	CONCEPTO	LEY DE INGRESOS ESTIMADA	PRESUPUESTO DEL MES			PRESUPUESTO ACUM. AL MES		VARIACION	
			LEY DE INGRESOS MODIFICADA	LEY DE INGRESOS RECAUDADA	LEY DE INGRESOS MODIFICADA	LEY DE INGRESOS RECAUDADA	ABSOLUTA	%	
4171 01	Ingresos por Venta de Bienes y Prestación de Servicios de Instituciones Publicas de Seguridad Social	0.00	0.00	0.00	0.00	0.00	0.00	0.00	?
4171 01 01	Ingresos por Venta de Bienes y Prestación de Servicios de Instituciones Publicas de Seguridad Social	0.00	0.00	0.00	0.00	0.00	0.00	0.00	?
4171 01 01 0001	Ingresos por Venta de Bienes y Prestación de Servicios de Instituciones Publicas de Seguridad Social	0.00	0.00	0.00	0.00	0.00	0.00	0.00	?
4172	Ingresos por Venta de Bienes y Prestación de Servicios de Empresas Productivas del Estado	0.00	0.00	0.00	0.00	0.00	0.00	0.00	?
4172 01	Ingresos por Venta de Bienes y Prestación de Servicios de Empresas Productivas del Estado	0.00	0.00	0.00	0.00	0.00	0.00	0.00	?
4172 01 01	Ingresos por Venta de Bienes y Prestación de Servicios de Empresas Productivas del Estado	0.00	0.00	0.00	0.00	0.00	0.00	0.00	?
4172 01 01 0001	Ingresos por Venta de Bienes y Prestación de Servicios de Empresas Productivas del Estado	0.00	0.00	0.00	0.00	0.00	0.00	0.00	?
4173	Ingresos por Venta de Bienes y Prestación de Servicios de Entidades Paraestatales y Fideicomisos No Empres y N	0.00	0.00	0.00	0.00	0.00	0.00	0.00	?
4173 01	Ingresos por Venta de Bienes y Prestación de Servicios de Entidades Paraestatales y Fideicomisos No Empres y N	0.00	0.00	0.00	0.00	0.00	0.00	0.00	?
4173 01 01	Ingresos por Venta de Bienes y Prestación de Servicios de Entidades Paraestatales y Fideicomisos No Empres y N	0.00	0.00	0.00	0.00	0.00	0.00	0.00	?
4173 01 01 0001	Estancias Infantiles	0.00	0.00	0.00	0.00	0.00	0.00	0.00	?
4173 01 01 0002	Farmacias	0.00	0.00	0.00	0.00	0.00	0.00	0.00	?
4173 01 01 0003	Servicios Médicos	0.00	0.00	0.00	0.00	0.00	0.00	0.00	?
4173 01 01 0004	Productos Nutricionales (Amaranto, Soya, Etc.)	0.00	0.00	0.00	0.00	0.00	0.00	0.00	?
4173 01 01 0005	Velatorios	0.00	0.00	0.00	0.00	0.00	0.00	0.00	?
4173 01 01 0006	Colegiaturas	0.00	0.00	0.00	0.00	0.00	0.00	0.00	?
4173 01 01 0007	Huertos Familiares	0.00	0.00	0.00	0.00	0.00	0.00	0.00	?
4173 01 01 0008	Servicios de Alberca	0.00	0.00	0.00	0.00	0.00	0.00	0.00	?
4173 01 01 0009	Paradería	0.00	0.00	0.00	0.00	0.00	0.00	0.00	?
4173 01 01 0010	Servicios de Laboratorio	0.00	0.00	0.00	0.00	0.00	0.00	0.00	?
4173 01 01 0011	Servicios de Baños Públicos	0.00	0.00	0.00	0.00	0.00	0.00	0.00	?
4173 01 01 0012	Inscripciones	0.00	0.00	0.00	0.00	0.00	0.00	0.00	?



SISTEMA DE COORDINACION HACENDARIA DEL ESTADO DE MEXICO CON SUS MUNICIPIOS
GUIA METODOLOGICA PARA EL SEGUIMIENTO Y EVALUACION DEL PLAN DE DESARROLLO MUNICIPAL VIGENTE
SEGUIMIENTO Y EVALUACION DEL PRESUPUESTO BASADO EN RESULTADOS MUNICIPAL

ESTADO COMPARATIVO PRESUPUESTAL DE INGRESOS

DEL 1 DE ENERO AL 30 DE SEPTIEMBRE DE 2021

ENTE PUBLICO	AYTO: SAN JOSE DEL RINCON		PRESUPUESTO DEL MES				PRESUPUESTO ACUM. AL MES		VARIACION	
	SECTA	SESSCTA	LEY DE INGRESOS ESTIMADA	LEY DE INGRESOS MODIFICADA	LEY DE INGRESOS RECAUDADA	LEY DE INGRESOS MODIFICADA	LEY DE INGRESOS RECAUDADA	ABSOLUTA	%	
Pbrm 09b										0124
4173 01 01 0013			Desayunos Escolares	0.00	0.00	0.00	0.00	0.00	0.00	?
4173 01 01 0014			Productos Básicos (Despensas)	0.00	0.00	0.00	0.00	0.00	0.00	?
4173 01 01 0015			Servicios Jurídicos	0.00	0.00	0.00	0.00	0.00	0.00	?
4173 01 01 0016			Servicios Psicológicos	0.00	0.00	0.00	0.00	0.00	0.00	?
4173 01 01 0017			Servicios de Terapia y Discapacidad	0.00	0.00	0.00	0.00	0.00	0.00	?
4173 01 01 0018			Ingresos diversos	0.00	0.00	0.00	0.00	0.00	0.00	?
4173 01 01 0019			Ingresos de Organismos del Deporte	0.00	0.00	0.00	0.00	0.00	0.00	?
4173 01 01 0020			Ingresos por Fideicomisos y Empresas de Participación Municipal	0.00	0.00	0.00	0.00	0.00	0.00	?
4173 01 01 0021			Rendimientos o Ingresos Derivados de Organismos Descentralizados y Fideicomisos, cuando por su naturaleza cor	0.00	0.00	0.00	0.00	0.00	0.00	?
4173 01 01 0022			Rendimientos o Ingresos Derivados de Empresas de participación Estatal, cuando por su naturaleza correspondan	0.00	0.00	0.00	0.00	0.00	0.00	?
4174			Ingresos por Via de Bienes y Prestac de Servicios de Entidades Paraestatales Empresariales no Financ con Partl	0.00	0.00	0.00	0.00	0.00	0.00	?
4174 01			Ingresos por Via de Bienes y Prestac de Servicios de Entidades Paraestatales Empresariales no Financ con Partl	0.00	0.00	0.00	0.00	0.00	0.00	?
4174 01 01			Ingresos por Via de Bienes y Prestac de Servicios de Entidades Paraestatales Empresariales no Financ con Partl	0.00	0.00	0.00	0.00	0.00	0.00	?
4174 01 01 0001			Ingresos por Via de Bienes y Prestac de Servicios de Entidades Paraestatales Empresariales no Financ con Partl	0.00	0.00	0.00	0.00	0.00	0.00	?
4175			Ingresos por Via de Bienes y Prestac de Servíc de Entidades Paraestatales Empresariales Financ Monet con Partl	0.00	0.00	0.00	0.00	0.00	0.00	?
4175 01			Ingresos por Via de Bienes y Prestac de Servíc de Entidades Paraestatales Empresariales Financ Monet con Partl	0.00	0.00	0.00	0.00	0.00	0.00	?
4175 01 01			Ingresos por Via de Bienes y Prestac de Servíc de Entidades Paraestatales Empresariales Financ Monet con Partl	0.00	0.00	0.00	0.00	0.00	0.00	?
4175 01 01 0001			Ingresos por Via de Bienes y Prestac de Servíc de Entidades Paraestatales Empresariales Financ Monet con Partl	0.00	0.00	0.00	0.00	0.00	0.00	?



SISTEMA DE COORDINACION HACENDARIA DEL ESTADO DE MEXICO CON SUS MUNICIPIOS
 GUIA METODOLOGICA PARA EL SEGUIMIENTO Y EVALUACION DEL PLAN DE DESARROLLO MUNICIPAL VIGENTE
 SEGUIMIENTO Y EVALUACION DEL PRESUPUESTO BASADO EN RESULTADOS MUNICIPAL

PRRM 09B ESTADO COMPARATIVO PRESUPUESTAL DE INGRESOS

DEL 1 DE ENERO AL 30 DE SEPTIEMBRE DE 2021

ENTE PUBLICO		CONCEPTO	LEY DE INGRESOS ESTIMADA	PRESUPUESTO DEL MES		PRESUPUESTO ACUM. AL MES		VARIACION	
ACTA	SECTA			LEY DE INGRESOS MODIFICADA	LEY DE INGRESOS RECAUDADA	LEY DE INGRESOS MODIFICADA	LEY DE INGRESOS RECAUDADA	ABSOLUTA	%
ATTO: SAN JOSE DEL RINCON								0124	
4176	01	Ingresos por Via de Bienes y Prestac de Servic de Entidades Paraestatal Empresariales Franc No Monet con Partic	0.00	0.00	0.00	0.00	0.00	0.00	?
4176	01	Ingresos por Via de Bienes y Prestac de Servic de Entidades Paraestatal Empresariales Franc No Monet con Partic	0.00	0.00	0.00	0.00	0.00	0.00	?
4176	01	Ingresos por Via de Bienes y Prestac de Servic de Entidades Paraestatal Empresariales Franc No Monet con Partic	0.00	0.00	0.00	0.00	0.00	0.00	?
4176	01	Ingresos por Via de Bienes y Prestac de Servic de Entidades Paraestatal Empresariales Franc No Monet con Partic	0.00	0.00	0.00	0.00	0.00	0.00	?
4177	01	Ingresos por Via de Bienes y Prestac de Servic de Fideicomisos Financieros Publicos con Particp Estatal Mayor	0.00	0.00	0.00	0.00	0.00	0.00	?
4177	01	Ingresos por Via de Bienes y Prestac de Servic de Fideicomisos Financieros Publicos con Particp Estatal Mayor	0.00	0.00	0.00	0.00	0.00	0.00	?
4177	01	Ingresos por Via de Bienes y Prestac de Servic de Fideicomisos Financieros Publicos con Particp Estatal Mayor	0.00	0.00	0.00	0.00	0.00	0.00	?
4178	01	Ingresos por Venta de Bienes y Prestac de Servic de Poderes Legislativo y Judicial, y de los Organos Auton	0.00	0.00	0.00	0.00	0.00	0.00	?
4178	01	Ingresos por Venta de Bienes y Prestac de Servic de Poderes Legislativo y Judicial, y de los Organos Auton	0.00	0.00	0.00	0.00	0.00	0.00	?
4178	01	Ingresos por Venta de Bienes y Prestac de Servic de Poderes Legislativo y Judicial, y de los Organos Auton	0.00	0.00	0.00	0.00	0.00	0.00	?
4200	01	Participaciones, Aportac, Convenios, Incentiv Deriv de la Colaborac Fiscal, Fond Distint de Aport, Transfer, A	\$48,250,896.75	35,177,573.11	36,637,768.22	478,869,347.13	413,257,605.76	65,611,741.43	13.70
4210	01	Participaciones, Aportaciones, Convenios, Incentivos Derivados de la Colaboracion Fiscal y Fondos Distintos de	\$48,250,896.75	35,177,573.11	36,637,768.22	478,869,347.13	413,257,605.76	65,611,741.43	13.70
4211	01	Participaciones	224,941,026.58	11,094,926.85	12,555,121.96	190,443,012.14	129,158,525.75	61,284,486.39	32.18
4211	01	Participaciones	224,941,026.58	11,094,926.85	12,555,121.96	190,443,012.14	129,158,525.75	61,284,486.39	32.18



**SISTEMA DE COORDINACION HACENDARIA DEL ESTADO DE MEXICO CON SUS MUNICIPIOS
GUJA METODOLOGICA PARA EL SEGUIMIENTO Y EVALUACION DEL PLAN DE DESARROLLO MUNICIPAL VIGENTE
SEGUIMIENTO Y EVALUACION DEL PRESUPUESTO BASADO EN RESULTADOS MUNICIPAL**

DEL 1 DE ENERO AL 30 DE SEPTIEMBRE DE 2021

PB RM 09b	ESTADO COMPARATIVO PRESUPUESTAL DE INGRESOS										0124	
	ENTE PUBLICO	AYTO: SAN JOSE DEL RINCON	CONCEPTO	LEY DE INGRESOS ESTIMADA	LEY DE INGRESOS MODIFICADA	LEY DE INGRESOS RECAUDADA	LEY DE INGRESOS MODIFICADA	LEY DE INGRESOS RECAUDADA	LEY DE INGRESOS RECAUDADA	LEY DE INGRESOS RECAUDADA	ABSOLUTA	%
4211 01 01 0001	4211 01 01 0001	Las Participaciones derivadas de la aplicación de la Ley de Coordinación Fiscal y demás ordenamientos jurídicos	130,344,359.11	11,680,447.94	9,183,066.54	98,563,985.17	85,133,993.42	13,429,991.75	13.63			
4211 01 01 0002	4211 01 01 0002	Fondo General de Participaciones	81,908,197.00	6,925,005.73	6,906,691.97	61,133,179.81	60,889,963.72	243,216.09	0.40			
4211 01 01 0003	4211 01 01 0003	Fondo de Fomento Municipal	16,610,977.00	1,435,460.36	812,246.96	12,304,595.88	8,599,253.08	3,705,342.80	30.11			
4211 01 01 0004	4211 01 01 0004	Fondo de Fiscalización y Recaudación	3,748,957.00	297,537.03	136,764.62	2,856,345.93	3,177,078.36	-320,732.43	-11.23			
4211 01 01 0005	4211 01 01 0005	Fondo de Estabilización de los Ingresos de las Entidades Federativas (FEIEF)	11,413,394.61	1,630,484.94	-39,875.29	9,782,909.64	17,066.81	9,765,842.83	99.83			
4211 01 01 0006	4211 01 01 0006	Correspondientes al Impuesto Especial sobre Producción y Servicios	1,358,499.00	112,179.61	141,721.73	1,021,960.20	1,198,028.15	-178,065.95	-17.23			
4211 01 01 0007	4211 01 01 0007	Correspondientes al Impuesto Sobre Automóviles Nuevos	734,257.00	58,881.12	86,064.34	557,613.64	756,995.02	-199,381.38	-35.76			
4211 01 01 0008	4211 01 01 0008	Correspondientes al Impuesto Sobre Tenencia o Uso de Vehículos	0.00	0.00	94.30	0.00	974.27	-974.27	?			
4211 01 01 0009	4211 01 01 0009	Correspondientes al Fondo de Compensación del Impuesto Sobre Automóviles Nuevos	255,715.00	21,308.21	57,913.93	191,790.30	505,937.68	-314,147.38	-163.80			
4211 01 01 0010	4211 01 01 0010	Las derivadas de la aplicación del artículo 4-A de la Ley de Coordinación Fiscal	3,088,901.00	265,502.35	212,076.33	2,292,393.92	1,699,322.89	593,071.03	25.87			
4211 01 01 0011	4211 01 01 0011	El Impuesto Sobre la Renta efect entorredado a la Federación, corresp al salario personal que preste o desemp un	10,505,620.50	875,468.38	844,256.00	7,879,215.42	8,264,263.79	-385,048.37	-4.89			
4211 01 01 0012	4211 01 01 0012	Artículo 4-A, Fracción II de la Ley de Coordinación Fiscal (Fondo de Compensaciones)	528,169.00	45,171.71	0.00	392,653.88	0.00	392,653.88	100.00			
4211 01 02 0001	4211 01 02 0001	Impuesto Sobre la Renta por la Enajenación de Bienes Inmuebles	191,672.00	13,448.50	25,111.65	151,326.55	25,111.65	126,214.90	83.41			
4211 01 02 0002	4211 01 02 0002	Las Participaciones derivadas de la aplicación de la fracción II del artículo 219 del Código Financiero del Es	94,598,687.47	-585,521.09	3,372,065.42	91,879,028.97	44,024,532.33	47,854,484.64	52.08			
4211 01 02 0003	4211 01 02 0003	Del Impuesto Sobre Tenencia o Uso de Vehículos Automotores	2,697,479.00	235,870.92	144,303.44	1,969,866.27	2,729,241.86	-739,375.59	-37.16			
4211 01 02 0004	4211 01 02 0004	Del Impuesto Sobre Adquisición de Vehículos Automotores Usados	98,461.00	6,982.60	22,685.03	77,513.22	77,371.02	142.20	0.18			
4211 01 02 0005	4211 01 02 0005	Del Impuesto Sobre Loterías, Rifas, Sorteos, Concursos y Juegos Permitidos con Cruce de Apuestas Alcohólicas	122,494.00	10,755.66	15,024.10	90,227.03	86,226.76	4,000.27	4.43			
4211 01 02 0006	4211 01 02 0006	Programa de Acciones para el Desarrollo (PAD)	139,224.00	11,249.35	12,077.43	105,475.95	112,101.03	-6,625.08	-6.28			
4211 01 02 0007	4211 01 02 0007	Fondo Estatal de Fortalecimiento Municipal (FEFOM)	36,840,684.43	0.00	0.00	36,840,684.43	5,000,000.00	31,840,684.43	86.43			
4211 01 02 0008	4211 01 02 0008	Recursos del CEDIPIEM	26,778,524.96	0.00	2,677,852.50	26,778,524.96	24,100,672.50	2,677,852.46	10.00			
4211 01 02 0009	4211 01 02 0009	Recursos del Sistema DIFEM	0.00	0.00	0.00	0.00	0.00	0.00	?			
4211 01 02 0010	4211 01 02 0010	Recursos del Sistema DIFEM	0.00	0.00	0.00	0.00	0.00	0.00	?			



SISTEMA DE COORDINACION HACENDARIA DEL ESTADO DE MEXICO CON SUS MUNICIPIOS
 GUIA METODOLOGICA PARA EL SEGUIMIENTO Y EVALUACION DEL PLAN DE DESARROLLO MUNICIPAL VIGENTE
 SEGUIMIENTO Y EVALUACION DEL PRESUPUESTO BASADO EN RESULTADOS MUNICIPAL

PBRM 09B

ESTADO COMPARATIVO PRESUPUESTAL DE INGRESOS

DEL 1 DE ENERO AL 30 DE SEPTIEMBRE DE 2021

ENTE PUBLICO	CONCEPTO	LEY DE INGRESOS ESTIMADA	PRESUPUESTO DEL MES		PRESUPUESTO ACUM. AL MES		VARIACION	
			LEY DE INGRESOS MODIFICADA	LEY DE INGRESOS RECAUDADA	LEY DE INGRESOS MODIFICADA	LEY DE INGRESOS RECAUDADA	ABSOLUTA	%
4211 01 02 0009	Mecánica Teatral	0.00	0.00	0.00	0.00	0.00	0.00	?
4211 01 02 0010	Remanentes Gasto de Inversión Sectorial (PAD)	0.00	0.00	0.00	0.00	0.00	0.00	?
4211 01 02 0011	Remanentes Programa de Apoyo al Gasto de Inversión de los Municipios (FEROM)	5,037,248.32	0.00	0.00	5,037,248.32	5,037,248.32	0.00	0.00
4211 01 02 0012	Otros Recursos Estatales	17,459,336.71	0.00	0.00	17,459,336.71	459,336.71	17,000,000.00	97.37
4211 01 02 0013	Las demás del de la aplic del Título Sépt del Cód Finan para el Edo de Mé y Mpos, así como de los convenios.	5,423,215.05	-850,379.62	500,132.92	3,500,150.08	6,422,394.13	-2,922,194.05	-83.49
4212	Aportaciones	313,973,500.60	24,082,646.26	24,082,646.26	278,089,965.42	278,089,965.38	0.04	0.00
4212 01	Aportaciones	313,973,500.60	24,082,646.26	24,082,646.26	278,089,965.42	278,089,965.38	0.04	0.00
4212 01 01	Aportaciones	313,973,500.60	24,082,646.26	24,082,646.26	278,089,965.42	278,089,965.38	0.04	0.00
4212 01 01 0001	Fondo de Aportaciones para la Infraestructura Social Municipal	181,822,018.00	18,182,201.80	18,182,201.80	163,639,816.20	163,639,816.20	0.00	0.00
4212 01 01 0002	Fondo de Apoy para el Fort de los Mpios y de las Demarcaciones Territoriales del Distrito Federal	70,805,333.56	5,900,444.46	5,900,444.46	53,104,000.18	53,104,000.14	0.04	0.00
4212 01 01 0003	Remanentes de Ramo 33 (FISM)	52,862,368.70	0.00	0.00	52,862,368.70	52,862,368.70	0.00	0.00
4212 01 01 0004	Remanentes de Ramo 33 (FORAMUN)	7,469,846.34	0.00	0.00	7,469,846.34	7,469,846.34	0.00	0.00
4212 01 01 0005	Fondo de Aportaciones para la Seguridad Pública (FASP)	1,013,934.00	0.00	0.00	1,013,934.00	1,013,934.00	0.00	0.00
4213	Convenios	0.00	0.00	0.00	0.00	0.00	0.00	?
4213 01	Convenios	0.00	0.00	0.00	0.00	0.00	0.00	?
4213 01 01	Convenios	0.00	0.00	0.00	0.00	0.00	0.00	?
4213 01 01 0001	Convenios	0.00	0.00	0.00	0.00	0.00	0.00	?
4214	Incentivos Derivados de la Colaboración Fiscal	0.00	0.00	0.00	0.00	0.00	0.00	?
4214 01	Incentivos Derivados de la Colaboración Fiscal	0.00	0.00	0.00	0.00	0.00	0.00	?
4214 01 01	Incentivos Derivados de la Colaboración Fiscal	0.00	0.00	0.00	0.00	0.00	0.00	?
4214 01 01 0001	Multas Federales No Fiscales	0.00	0.00	0.00	0.00	0.00	0.00	?
4214 01 01 0002	Convenios de Tránsito Estatal con Municipios	0.00	0.00	0.00	0.00	0.00	0.00	?
4215	Fondos Distintos de Aportaciones	10,336,369.57	0.00	0.00	10,336,369.57	6,009,114.57	4,327,255.00	41.86
4215 01	Fondos Distintos de Aportaciones	10,336,369.57	0.00	0.00	10,336,369.57	6,009,114.57	4,327,255.00	41.86
4215 01 01	Fondos Distintos de Aportaciones	10,336,369.57	0.00	0.00	10,336,369.57	6,009,114.57	4,327,255.00	41.86
4215 01 01 0001	Recursos del Programa Hábitat	0.00	0.00	0.00	0.00	0.00	0.00	?



**SISTEMA DE COORDINACION HACENDARIA DEL ESTADO DE MEXICO CON SUS MUNICIPIOS
 GUIA METODOLOGICA PARA EL SEGUIMIENTO Y EVALUACION DEL PLAN DE DESARROLLO MUNICIPAL VIGENTE
 SEGUIMIENTO Y EVALUACION DEL PRESUPUESTO BASADO EN RESULTADOS MUNICIPAL**

PBRM 09b

ESTADO COMPARATIVO PRESUPUESTAL DE INGRESOS

DEL 1 DE ENERO AL 30 DE SEPTIEMBRE DE 2021

ENTE PUBLICO	SECTA	SECTA	SECTA	CONCEPTO	LEY DE INGRESOS ESTIMADA	PRESUPUESTO DEL MES		PRESUPUESTO ACUM. AL MES		VARIACION	
						LEY DE INGRESOS MODIFICADA	LEY DE INGRESOS RECAUDADA	LEY DE INGRESOS MODIFICADA	LEY DE INGRESOS RECAUDADA	ABSOLUTA	%
	4215	01	01	Excedentes Petroleros	0.00	0.00	0.00	0.00	0.00	0.00	?
	4215	01	01	Ramo 23	0.00	0.00	0.00	0.00	0.00	0.00	?
	4215	01	01	FORTASEG	0.00	0.00	0.00	0.00	0.00	0.00	?
	4215	01	01	Remanentes Otros Recursos Federales	5,536,369.57	5,536,369.57	0.00	5,536,369.57	0.00	0.00	0.00
	4215	01	01	Otros Recursos Federales	4,800,000.00	4,800,000.00	0.00	4,800,000.00	0.00	4,327,255.00	90.15
	4215	01	01	Recursos del Programa de ahorro y subsidio para la vivienda, "Tu Casa" (FONHAPO)	0.00	0.00	0.00	0.00	0.00	0.00	?
	4215	01	01	Recursos del Programa para el Desarrollo de Zonas Prioritarias	0.00	0.00	0.00	0.00	0.00	0.00	?
	4215	01	01	Recursos del Programa 3 X 1 para Migrantes.	0.00	0.00	0.00	0.00	0.00	0.00	?
	4215	01	01	Recursos del Programa de Empleo Temporal (PET).	0.00	0.00	0.00	0.00	0.00	0.00	?
	4215	01	01	Recursos del Programa de Vivienda Rural.	0.00	0.00	0.00	0.00	0.00	0.00	?
	4215	01	01	Recursos del Programa de Opciones Productivas.	0.00	0.00	0.00	0.00	0.00	0.00	?
	4215	01	01	Recursos para el Rescate de Espacios Publicos	0.00	0.00	0.00	0.00	0.00	0.00	?
	4215	01	01	Recursos del Fideicomiso Fondo Nacional de Habitaciones Populares	0.00	0.00	0.00	0.00	0.00	0.00	?
	4215	01	01	Recursos del Programa CONADE	0.00	0.00	0.00	0.00	0.00	0.00	?
	4215	01	01	Recursos para el Programa Calidad para el Deporte CONADE	0.00	0.00	0.00	0.00	0.00	0.00	?
	4215	01	01	Recursos del Programa Cultura Fisica CONADE	0.00	0.00	0.00	0.00	0.00	0.00	?
	4215	01	01	Recursos de CONACULTA	0.00	0.00	0.00	0.00	0.00	0.00	?
	4215	01	01	Recursos Programa de Devolucion de Derechos PRODER	0.00	0.00	0.00	0.00	0.00	0.00	?
	4215	01	01	Recursos para agua Potable, Alcantarillado y Saneamiento en zonas Urbanas APAZU	0.00	0.00	0.00	0.00	0.00	0.00	?
	4215	01	01	Recursos de Inst Nac para el Desarrollo de Capacidades del Sector Rural INCA RURAL / Sist Nac de Capacitacion	0.00	0.00	0.00	0.00	0.00	0.00	?
	4215	01	01	Recursos de la Comisión Nacional para el Desarrollo de los Pueblos Indígenas CDI.	0.00	0.00	0.00	0.00	0.00	0.00	?
	4220			Transferencias, Asignaciones, Subsidios y Subvenciones, y Pensiones y Jubilaciones	0.00	0.00	0.00	0.00	0.00	0.00	?
	4221			Transferencias y Asignaciones	0.00	0.00	0.00	0.00	0.00	0.00	?
	4221	01		Transferencias y Asignaciones	0.00	0.00	0.00	0.00	0.00	0.00	?



SISTEMA DE COORDINACION HACENDARIA DEL ESTADO DE MEXICO CON SUS MUNICIPIOS
 GUIA METODOLOGICA PARA EL SEGUIMIENTO Y EVALUACION DEL PLAN DE DESARROLLO MUNICIPAL VIGENTE
 SEGUIMIENTO Y EVALUACION DEL PRESUPUESTO BASADO EN RESULTADOS MUNICIPAL

PbrM 09b ESTADO COMPARATIVO PRESUPUESTAL DE INGRESOS DEL 1 DE ENERO AL 30 DE SEPTIEMBRE DE 2021

ENTE PUBLICO	ACTO: SAN JOSE DEL RINCON	CONCEPTO	LEY DE INGRESOS ESTIMADA	PRESUPUESTO DEL MES			PRESUPUESTO ACUM. AL MES			VARIACION	
				LEY DE INGRESOS MODIFICADA	LEY DE INGRESOS RECAUDADA	LEY DE INGRESOS MODIFICADA	LEY DE INGRESOS RECAUDADA	ABSOLUTA	%		
4221 01 01		Transferencias y Asignaciones	0.00	0.00	0.00	0.00	0.00	0.00	0.00	?	
4223		Subsidios y Subvenciones	0.00	0.00	0.00	0.00	0.00	0.00	0.00	?	
4223 01		Subsidios y Subvenciones	0.00	0.00	0.00	0.00	0.00	0.00	0.00	?	
4223 01 01		Subsidios y Subvenciones	0.00	0.00	0.00	0.00	0.00	0.00	0.00	?	
4223 01 01 0001		Subsidios y Subvenciones	0.00	0.00	0.00	0.00	0.00	0.00	0.00	?	
4223 01 01 0002		Subsidios para Gastos de Operación	0.00	0.00	0.00	0.00	0.00	0.00	0.00	?	
4225		Pensiones y Jubilaciones	0.00	0.00	0.00	0.00	0.00	0.00	0.00	?	
4225 01		Pensiones y Jubilaciones	0.00	0.00	0.00	0.00	0.00	0.00	0.00	?	
4225 01 01		Pensiones y Jubilaciones	0.00	0.00	0.00	0.00	0.00	0.00	0.00	?	
4225 01 01 0001		Pensiones y Jubilaciones	0.00	0.00	0.00	0.00	0.00	0.00	0.00	?	
4227		Transferencias del Fondo Mexicano del Petróleo para la Estabilización y el desarrollo	0.00	0.00	0.00	0.00	0.00	0.00	0.00	?	
4227 01		Transferencias del Fondo Mexicano del Petróleo para la Estabilización y el desarrollo	0.00	0.00	0.00	0.00	0.00	0.00	0.00	?	
4227 01 01		Transferencias del Fondo Mexicano del Petróleo para la Estabilización y el desarrollo	0.00	0.00	0.00	0.00	0.00	0.00	0.00	?	
4227 01 01 0001		Transferencias del Fondo Mexicano del Petróleo para la Estabilización y el desarrollo	0.00	0.00	0.00	0.00	0.00	0.00	0.00	?	
4300		Otros Ingresos y Beneficios	17,678,248.21	620,934.58	735,484.14	15,815,444.47	4,820,421.46	10,995,023.01	68.52	?	
4310		Ingresos Financieros	0.00	0.00	0.00	0.00	0.00	0.00	0.00	?	
4311		Intereses Ganados de Títulos, Valores y demás Instrumentos Financieros	0.00	0.00	0.00	0.00	0.00	0.00	0.00	?	
4311 01		Intereses Ganados de Títulos, Valores y demás Instrumentos Financieros	0.00	0.00	0.00	0.00	0.00	0.00	0.00	?	
4311 01 01		Intereses Ganados de Valores, Créditos, Bonos y Otros	0.00	0.00	0.00	0.00	0.00	0.00	0.00	?	
4311 01 01 0001		Intereses Ganados de Valores, Créditos, Bonos y Otros	0.00	0.00	0.00	0.00	0.00	0.00	0.00	?	
4319		Otros Ingresos Financieros	0.00	0.00	0.00	0.00	0.00	0.00	0.00	?	
4319 01		Otros Ingresos Financieros	0.00	0.00	0.00	0.00	0.00	0.00	0.00	?	
4319 01 01		Otros Ingresos Financieros	0.00	0.00	0.00	0.00	0.00	0.00	0.00	?	
4319 01 01 0001		Otros Ingresos Financieros	0.00	0.00	0.00	0.00	0.00	0.00	0.00	?	
4320		Incremento por Verificación de Inventarios	0.00	0.00	0.00	0.00	0.00	0.00	0.00	?	



**SISTEMA DE COORDINACION HACENDARIA DEL ESTADO DE MEXICO CON SUS MUNICIPIOS
GUJA METODOLOGICA PARA EL SEGUIMIENTO Y EVALUACION DEL PLAN DE DESARROLLO MUNICIPAL VIGENTE
SEGUIMIENTO Y EVALUACION DEL PRESUPUESTO BASADO EN RESULTADOS MUNICIPAL**

ESTADO COMPARATIVO PRESUPUESTAL DE INGRESOS

DEL 1 DE ENERO AL 30 DE SEPTIEMBRE DE 2021

ENTE PUBLICO	AYTO: SAN JOSE DEL RINCON										0124	
	SECTA	SECTA	SECTA	CONCEPTO	LEY DE INGRESOS ESTIMADA	LEY DE INGRESOS MODIFICADA	LEY DE INGRESOS RECAUDADA	LEY DE INGRESOS MODIFICADA	LEY DE INGRESOS RECAUDADA	LEY DE INGRESOS RECAUDADA	ABSOLUTA	%
4321				Incremento por Variación de Inventarios de Mercancías para Venta	0.00	0.00	0.00	0.00	0.00	0.00	0.00	?
4321 01				Incremento por Variación de Inventarios de Mercancías para Venta	0.00	0.00	0.00	0.00	0.00	0.00	0.00	?
4321 01 01				Incremento por Variación de Inventarios de Mercancías para Venta	0.00	0.00	0.00	0.00	0.00	0.00	0.00	?
4321 01 01 0001				Incremento por Variación de Inventarios de Mercancías para Venta	0.00	0.00	0.00	0.00	0.00	0.00	0.00	?
4322				Incremento por Variación de Inventarios de Mercancías Terminadas	0.00	0.00	0.00	0.00	0.00	0.00	0.00	?
4322 01				Incremento por Variación de Inventarios de Mercancías Terminadas	0.00	0.00	0.00	0.00	0.00	0.00	0.00	?
4322 01 01				Incremento por Variación de Inventarios de Mercancías Terminadas	0.00	0.00	0.00	0.00	0.00	0.00	0.00	?
4322 01 01 0001				Incremento por Variación de Inventarios de Mercancías Terminadas	0.00	0.00	0.00	0.00	0.00	0.00	0.00	?
4323				Incremento por Variación de Inventarios de Mercancías en Proceso de Elaboración	0.00	0.00	0.00	0.00	0.00	0.00	0.00	?
4323 01				Incremento por Variación de Inventarios de Mercancías en Proceso de Elaboración	0.00	0.00	0.00	0.00	0.00	0.00	0.00	?
4323 01 01				Incremento por Variación de Inventarios de Mercancías en Proceso de Elaboración	0.00	0.00	0.00	0.00	0.00	0.00	0.00	?
4323 01 01 0001				Incremento por Variación de Inventarios de Mercancías en Proceso de Elaboración	0.00	0.00	0.00	0.00	0.00	0.00	0.00	?
4324				Incremento por Variación de Inventarios de Materias Primas, Materiales y Suministros para Producción	0.00	0.00	0.00	0.00	0.00	0.00	0.00	?
4324 01				Incremento por Variación de Inventarios de Materias Primas, Materiales y Suministros para Producción	0.00	0.00	0.00	0.00	0.00	0.00	0.00	?
4324 01 01				Incremento por Variación de Inventarios de Materias Primas, Materiales y Suministros para Producción	0.00	0.00	0.00	0.00	0.00	0.00	0.00	?
4324 01 01 0001				Incremento por Variación de Inventarios de Materias Primas, Materiales y Suministros para Producción	0.00	0.00	0.00	0.00	0.00	0.00	0.00	?
4325				Incremento por Variación de Almacén de Materias Primas, Materiales y Suministros de Consumo	0.00	0.00	0.00	0.00	0.00	0.00	0.00	?
4325 01				Incremento por Variación de Almacén de Materias Primas, Materiales y Suministros de Consumo	0.00	0.00	0.00	0.00	0.00	0.00	0.00	?
4325 01 01				Incremento por Variación de Almacén de Materias Primas, Materiales y Suministros de Consumo	0.00	0.00	0.00	0.00	0.00	0.00	0.00	?
4325 01 01 0001				Incremento por Variación de Almacén de Materias Primas, Materiales y Suministros de Consumo	0.00	0.00	0.00	0.00	0.00	0.00	0.00	?



SISTEMA DE COORDINACION HACENDARIA DEL ESTADO DE MEXICO CON SUS MUNICIPIOS
GUIA METODOLOGICA PARA EL SEGUIMIENTO Y EVALUACION DEL PLAN DE DESARROLLO MUNICIPAL VIGENTE
SEGUIMIENTO Y EVALUACION DEL PRESUPUESTO BASADO EN RESULTADOS MUNICIPAL

PBRM 09b ESTADO COMPARATIVO PRESUPUESTAL DE INGRESOS

DEL 1 DE ENERO AL 30 DE SEPTIEMBRE DE 2021

ENTRADA	SUBENTRADA	CONCEPTO	LEY DE INGRESOS ESTIMADA	PRESUPUESTO DEL MES			PRESUPUESTO ACUM. AL MES		VARIACION	
				LEY DE INGRESOS MODIFICADA	LEY DE INGRESOS RECAUDADA	LEY DE INGRESOS MODIFICADA	LEY DE INGRESOS RECAUDADA	ABSOLUTA	%	
4330		Distribucion del Exceso de Estimaciones por Perdida o Obsolescencia	0.00	0.00	0.00	0.00	0.00	0.00	?	
4331		Distribucion del Exceso de Estimaciones por Perdida o Detenim u Obsolescencia	0.00	0.00	0.00	0.00	0.00	0.00	?	
4331 01		Distribucion del Exceso de Estimaciones por Perdida o Detenim u Obsolescencia	0.00	0.00	0.00	0.00	0.00	0.00	?	
4331 01 01		Distribucion del Exceso de Estimaciones por Perdida o Detenim u Obsolescencia	0.00	0.00	0.00	0.00	0.00	0.00	?	
4331 01 01 0001		Distribucion del Exceso de Estimaciones por Perdida o Detenim u Obsolescencia	0.00	0.00	0.00	0.00	0.00	0.00	?	
4340		Distribucion del Exceso de Provisiones	0.00	0.00	0.00	0.00	0.00	0.00	?	
4341		Distribucion del Exceso de Provisiones	0.00	0.00	0.00	0.00	0.00	0.00	?	
4341 01		Distribucion del Exceso de Provisiones	0.00	0.00	0.00	0.00	0.00	0.00	?	
4341 01 01		Distribucion del Exceso de Provisiones	0.00	0.00	0.00	0.00	0.00	0.00	?	
4341 01 01 0001		Distribucion del Exceso de Provisiones	0.00	0.00	0.00	0.00	0.00	0.00	?	
4350		Ingresos Derivados de Financiamientos	10,000,000.00	0.00	0.00	10,000,000.00	0.00	10,000,000.00	100.00	
4351		Ingresos Derivados de Financiamientos	10,000,000.00	0.00	0.00	10,000,000.00	0.00	10,000,000.00	100.00	
4351 01		Ingresos Derivados de Financiamientos	10,000,000.00	0.00	0.00	10,000,000.00	0.00	10,000,000.00	100.00	
4351 01 01		Ingresos Derivados de Financiamientos	10,000,000.00	0.00	0.00	10,000,000.00	0.00	10,000,000.00	100.00	
4351 01 01 0001		Banco Nacional de Obras y Servicios Publicos	0.00	0.00	0.00	0.00	0.00	0.00	?	
4351 01 01 0002		Otras Instituciones Publicas	0.00	0.00	0.00	0.00	0.00	0.00	?	
4351 01 01 0003		Instituciones Privadas	10,000,000.00	0.00	0.00	10,000,000.00	0.00	10,000,000.00	100.00	
4351 01 01 0004		Particulares	0.00	0.00	0.00	0.00	0.00	0.00	?	
4351 01 01 0005		Partivos Generados al Cierre del Ejercicio Fiscal Pendientes de Pago	0.00	0.00	0.00	0.00	0.00	0.00	?	
4351 01 01 0006		Los Derivados de las Operaciones de Credito en las Lem que est el Titulo Octavo delCodigo Financiero del Edo	0.00	0.00	0.00	0.00	0.00	0.00	?	
4390		Otros Ingresos y Beneficios Varios	7,678,248.21	620,934.56	735,484.14	5,815,444.47	4,820,421.46	995,023.01	17.11	
4392		Bonificaciones y Descuentos Obtenidos	0.00	0.00	0.00	0.00	0.00	0.00	?	
4392 01		Bonificaciones y Descuentos Obtenidos	0.00	0.00	0.00	0.00	0.00	0.00	?	
4392 01 01		Bonificaciones y Descuentos Obtenidos	0.00	0.00	0.00	0.00	0.00	0.00	?	
4392 01 01 0001		Bonificaciones y Descuentos Obtenidos	0.00	0.00	0.00	0.00	0.00	0.00	?	



**SISTEMA DE COORDINACION HACENDARIA DEL ESTADO DE MEXICO CON SUS MUNICIPIOS
GUÍA METODOLÓGICA PARA EL SEGUIMIENTO Y EVALUACION DEL PLAN DE DESARROLLO MUNICIPAL VIGENTE
SEGUIMIENTO Y EVALUACION DEL PRESUPUESTO BASADO EN RESULTADOS MUNICIPAL**

ESTADO COMPARATIVO PRESUPUESTAL DE INGRESOS

DEL 1 DE ENERO AL 30 DE SEPTIEMBRE DE 2021

ENTE PUBLICO	AYTO: SAN JOSE DEL RINCON	CONCEPTO	PRESUPUESTO DEL MES			PRESUPUESTO ACUM. AL MES			VARIACION	
			LEY DE INGRESOS ESTIMADA	LEY DE INGRESOS MODIFICADA	LEY DE INGRESOS RECAUDADA	LEY DE INGRESOS MODIFICADA	LEY DE INGRESOS RECAUDADA	ABSOLUTA	%	
PDRM 09b	0124									
4393		Diferencias por Tipo de Cambio a Favor	0.00	0.00	0.00	0.00	0.00	0.00	0.00	?
4393 01		Diferencias por Tipo de Cambio a Favor	0.00	0.00	0.00	0.00	0.00	0.00	0.00	?
4393 01 01		Diferencias por Tipo de Cambio a Favor	0.00	0.00	0.00	0.00	0.00	0.00	0.00	?
4393 01 01 0001		Diferencias por Tipo de Cambio a Favor en Efectivo y Equivalentes	0.00	0.00	0.00	0.00	0.00	0.00	0.00	?
4394		Diferencias de Cotizaciones a Favor en Valores Negociables	0.00	0.00	0.00	0.00	0.00	0.00	0.00	?
4394 01		Diferencias de Cotizaciones a Favor en Valores Negociables	0.00	0.00	0.00	0.00	0.00	0.00	0.00	?
4394 01 01		Diferencias de Cotizaciones a Favor en Valores Negociables	0.00	0.00	0.00	0.00	0.00	0.00	0.00	?
4394 01 01 0001		Diferencias de Cotizaciones a Favor en Valores Negociables	0.00	0.00	0.00	0.00	0.00	0.00	0.00	?
4395		Resultado por Posición Monetaria	0.00	0.00	0.00	0.00	0.00	0.00	0.00	?
4395 01		Resultado por Posición Monetaria	0.00	0.00	0.00	0.00	0.00	0.00	0.00	?
4395 01 01		Resultado por Posición Monetaria	0.00	0.00	0.00	0.00	0.00	0.00	0.00	?
4395 01 01 0001		Resultado por Posición Monetaria	0.00	0.00	0.00	0.00	0.00	0.00	0.00	?
4396		Utilidades por Participación Patrimonial	0.00	0.00	0.00	0.00	0.00	0.00	0.00	?
4396 01		Utilidades por Participación Patrimonial	0.00	0.00	0.00	0.00	0.00	0.00	0.00	?
4396 01 01		Utilidades por Participación Patrimonial	0.00	0.00	0.00	0.00	0.00	0.00	0.00	?
4396 01 01 0001		Utilidades por Participación Patrimonial	0.00	0.00	0.00	0.00	0.00	0.00	0.00	?
4397		Diferencias por Reestructuración de Deuda Pública a Favor	0.00	0.00	0.00	0.00	0.00	0.00	0.00	?
4397 01		Diferencias por Reestructuración de Deuda Pública a Favor	0.00	0.00	0.00	0.00	0.00	0.00	0.00	?
4397 01 01		Diferencias por Reestructuración de Deuda Pública a Favor	0.00	0.00	0.00	0.00	0.00	0.00	0.00	?
4397 01 01 0001		Diferencias por Reestructuración de Deuda Pública a Favor	0.00	0.00	0.00	0.00	0.00	0.00	0.00	?
4399		Otros Ingresos y Beneficios Varios	7,878,248.21	620,934.58	735,484.14	5,815,444.47	4,820,421.46	995,023.01	995,023.01	17.11
4399 01		Otros Ingresos y Beneficios Varios	7,878,248.21	620,934.58	735,484.14	5,815,444.47	4,820,421.46	995,023.01	995,023.01	17.11
4399 01 01		Otros Ingresos y Beneficios Varios	7,878,248.21	620,934.58	735,484.14	5,815,444.47	4,820,421.46	995,023.01	995,023.01	17.11
4399 01 01 0001		Aportaciones por Gestoría de Diputados	0.00	0.00	0.00	0.00	0.00	0.00	0.00	?
4399 01 01 0002		Ingresos por Audiencia Pública	0.00	0.00	0.00	0.00	0.00	0.00	0.00	?

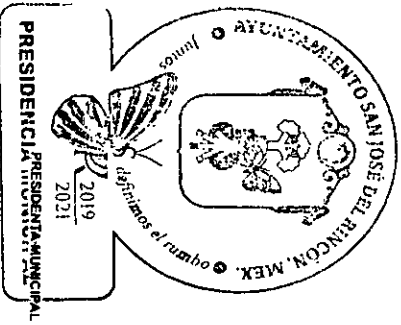


**SISTEMA DE COORDINACION HACENDARIA DEL ESTADO DE MEXICO CON SUS MUNICIPIOS
 GUIA METODOLOGICA PARA EL SEGUIMIENTO Y EVALUACION DEL PLAN DE DESARROLLO MUNICIPAL VIGENTE
 SEGUIMIENTO Y EVALUACION DEL PRESUPUESTO BASADO EN RESULTADOS MUNICIPAL**

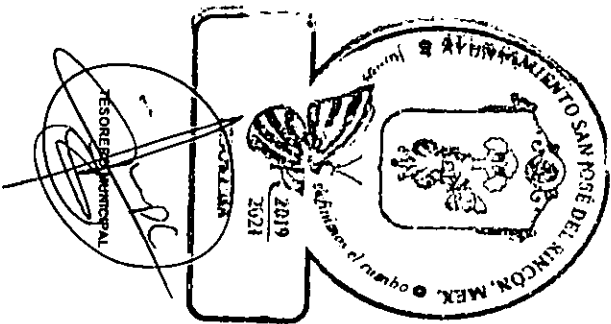
PRRM 09b ESTADO COMPARATIVO PRESUPUESTAL DE INGRESOS

DEL 1 DE ENERO AL 30 DE SEPTIEMBRE DE 2021

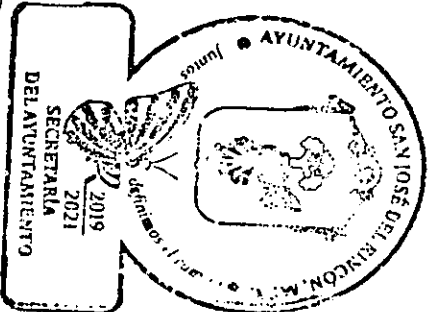
ENTE PUBLICO	AYTO: SAN JOSE DEL RINCON	CONCEPTO	LEY DE INGRESOS ESTIMADA	PRESUPUESTO DEL MES			PRESUPUESTO ACUM. AL MES		VARIACION	
				LEY DE INGRESOS MODIFICADA	LEY DE INGRESOS RECAUDADA	LEY DE INGRESOS MODIFICADA	LEY DE INGRESOS RECAUDADA	ABSOLUTA	%	
01 01 0003		Actualización de Inversiones en UDI'S	0.00	0.00	0.00	0.00	0.00	0.00	?	
4399 01 01 0004		Intereses por Inversiones en UDI'S	0.00	0.00	0.00	0.00	0.00	0.00	?	
4399 01 01 0005		Otros Convenios	0.00	0.00	0.00	0.00	0.00	0.00	?	
4399 01 01 0006		Ingresos Derivados de Ejercidos Anteriores no aplicados	2,245,980.39	0.00	0.00	2,245,980.39	2,245,980.39	0.00	0.00	
4399 01 01 0007		Otros Ingresos por Donativos	0.00	0.00	0.00	0.00	0.00	0.00	?	
4399 01 01 0008		Otros Ingresos Varios	5,432,267.82	620,334.58	735,484.14	3,569,464.08	2,574,441.07	995,023.01	27.86	



LC. MARIA ELENA GONZALEZ MORALES



L.C. JOSE JUAN POSADAS CAMPOS



SECRETARIA DEL AYUNTAMIENTO
 SECRETARIA DEL AYUNTAMIENTO