



**SISTEMA DE COORDINACION HACENDARIA DEL ESTADO DE MEXICO CON SUS MUNICIPIOS**  
**GUIA METODOLÓGICA PARA EL SEGUIMIENTO Y EVALUACION DEL PLAN DE DESARROLLO MUNICIPAL VIGENTE**  
**SEGUIMIENTO Y EVALUACION DEL PRESUPUESTO BASADO EN RESULTADOS MUNICIPAL**

PBRM-10c ESTADO COMPARATIVO PRESUPUESTAL DE EGRESOS

DEL 1 DE ENERO AL 30 DE SEPTIEMBRE DE 2021

CUENTA	CONCEPTO	PRESUPUESTO DEL MES		PRESUPUESTO ACUM. AL MES		VARIACION	
		MODIFICADO	EJERCIDO	MODIFICADO	EJERCIDO	ABSOLUTA	%
3790	Otros servicios de traslado y hospedaje	0.00	0.00	1,000.00	0.00	1,000.00	100.00
3791	Otros servicios de traslado y hospedaje	0.00	0.00	1,000.00	0.00	1,000.00	100.00
3800	SERVICIOS OFICIALES	242,800.00	117,392.00	2,260,164.20	589,359.22	1,670,804.98	73.92
3820	Gastos de orden social y cultural	242,800.00	117,392.00	1,800,164.20	589,359.22	1,210,804.98	67.26
3821	Gastos de ceremonias oficiales y de orden social	1,469,000.00	0.00	1,111,000.00	147,401.20	963,598.80	86.73
3822	Espectáculos cívicos y culturales	1,031,180.20	117,392.00	689,164.20	441,958.02	247,206.18	35.87
3840	Exposiciones	480,000.00	0.00	460,000.00	0.00	460,000.00	100.00
3841	Exposiciones y ferias	480,000.00	0.00	460,000.00	0.00	460,000.00	100.00
3900	OTROS SERVICIOS GENERALES	5,425,705.50	387,242.04	4,134,950.98	3,970,150.59	184,800.39	3.99
3920	Impuestos y derechos	174,831.36	208.00	173,658.36	254,326.59	-80,670.23	-46.45
3922	Otros impuestos y derechos	174,831.36	208.00	173,658.36	254,326.59	-80,670.23	-46.45
3940	Sentencias y resoluciones por autoridad competente	1,365,000.00	0.00	1,365,000.00	1,165,000.00	200,000.00	14.65
3941	Sentencias y resoluciones judiciales	1,365,000.00	0.00	1,365,000.00	1,165,000.00	200,000.00	14.65
3980	Impuesto sobre nóminas y otros que se deriven de una relación laboral	3,585,119.14	237,514.00	2,331,539.82	2,330,477.00	1,062.62	0.05
3982	Impuesto sobre erogaciones por remuneraciones al trabajo personal	3,585,119.14	237,514.00	2,331,539.82	2,330,477.00	1,062.62	0.05
3990	Otros servicios generales	300,755.00	9,403.00	264,755.00	220,347.00	44,408.00	16.77
3991	Cuotas y suscripciones	120,000.00	9,403.00	90,000.00	84,627.00	5,373.00	5.97
3992	Gastos de servicios menores	30,755.00	0.00	24,755.00	0.00	24,755.00	100.00
3993	Estudios y análisis clínicos	150,000.00	0.00	150,000.00	135,720.00	14,280.00	9.52
4000	TRANSFERENCIAS, ASIGNACIONES, SUBSIDIOS Y OTRAS AYUDAS	27,806,291.91	1,578,700.94	19,166,274.59	19,559,037.87	-392,763.28	-2.05
4300	SUBSIDIOS Y SUBVENCIONES	21,392,358.33	1,408,714.88	14,099,631.39	14,570,173.67	-470,542.28	-3.34
4380	Subsidios a entidades federativas y municipios	17,280,000.00	1,390,000.00	12,510,000.00	12,520,000.00	-10,000.00	-0.08
4383	Subsidios y apoyos	17,280,000.00	1,390,000.00	12,510,000.00	12,520,000.00	-10,000.00	-0.08
4390	Otros subsidios	4,112,358.33	77,268.48	1,589,631.39	2,050,173.67	-460,542.28	-28.87
4391	Subsidios por carga fiscal	4,112,358.33	77,268.48	1,589,631.39	2,050,173.67	-460,542.28	-28.87
4400	AYUDAS SOCIALES	6,413,933.58	168,886.06	5,066,643.20	4,988,864.20	77,779.00	1.54
4410	Ayudas sociales a personas	6,413,933.58	168,886.06	5,066,643.20	4,988,864.20	77,779.00	1.54
4411	Cooperaciones y ayudas	6,413,933.58	168,886.06	5,066,643.20	4,988,864.20	77,779.00	1.54
5000	BIENES MUEBLES, INMUEBLES E INTANGIBLES	3,854,116.04	84,440.00	3,790,806.06	1,898,936.57	1,891,869.49	49.91
5100	MOBILIARIO Y EQUIPO DE ADMINISTRACION	2,367,590.36	0.00	2,324,280.38	932,231.59	1,392,048.79	59.89
5110	Muebles de oficina y estantería	1,232,821.00	0.00	1,232,821.00	594,349.53	638,471.47	51.79
5111	Muebles y enseres	1,232,821.00	0.00	1,232,821.00	594,349.53	638,471.47	51.79



**SISTEMA DE COORDINACION HACENDARIA DEL ESTADO DE MEXICO CON SUS MUNICIPIOS  
 GUIA METODOLOGICA PARA EL SEGUIMIENTO Y EVALUACION DEL PLAN DE DESARROLLO MUNICIPAL VIGENTE  
 SEGUIMIENTO Y EVALUACION DEL PRESUPUESTO BASADO EN RESULTADOS MUNICIPAL**

PBRM-10c

ESTADO COMPARATIVO PRESUPUESTAL DE EGRESOS

DEL 1 DE ENERO AL 30 DE SEPTIEMBRE DE 2021

ENTE PUBLICO	SAN JOSE DEL RINCON	PRESUPUESTO AUTORIZADO	PRESUPUESTO DEL MES			PRESUPUESTO ACUM. AL MES			VARIACION	
			MODIFICADO	EJERCIDO	MODIFICADO	EJERCIDO	ABSOLUTA	%		
3500	SERVICIOS DE INSTALACION, REPARACION, MANTENIMIENTO Y CONSERVACION	5,348,358.05	689,066.67	196,915.15	4,791,247.40	2,490,687.01	2,300,560.39	48.02		
3510	Conservación y mantenimiento menor de inmuebles	664,080.00	110,000.00	0.00	625,748.00	584,156.68	41,591.32	6.65		
3511	Reparación y mantenimiento de inmuebles	664,080.00	110,000.00	0.00	625,748.00	542,656.68	82,891.32	13.25		
3512	Adaptación de locales, almacenes, bodegas y edificios	0.00	0.00	0.00	0.00	41,300.00	-41,300.00	7		
3520	Instalación, reparación y mantenimiento de mobiliario y equipo de admi	28,500.00	0.00	0.00	28,500.00	0.00	28,500.00	100.00		
3521	Reparación, mantenimiento e instalación de mobiliario y equipo de ofi	28,500.00	0.00	0.00	28,500.00	0.00	28,500.00	100.00		
3530	Instalación, reparación y mantenimiento de equipo de computo y tecnol	1,363,786.05	10,000.00	4,230.00	1,353,786.05	594,841.00	758,925.05	56.06		
3531	Reparación, instalación y mantenimiento de bienes Informáticos, microf	833,214.00	10,000.00	4,230.00	823,214.00	114,179.00	709,035.00	86.13		
3532	Reparación y mantenimiento para equipo y redes de tele y radio transmi	530,552.05	0.00	0.00	530,552.05	480,662.00	49,890.05	9.40		
3550	Reparación y mantenimiento de equipo de transporte	1,839,400.00	464,566.67	107,836.13	1,696,233.35	823,576.46	1,072,656.89	63.24		
3551	Reparación y mantenimiento de vehículos terrestres, aéreos y lacustres	1,839,400.00	464,566.67	107,836.13	1,696,233.35	623,576.46	1,072,656.89	63.24		
3570	Instalación, reparación y mantenimiento de maquinaria, otros equipos y h	253,000.00	0.00	0.00	253,000.00	57,559.20	195,440.80	77.25		
3571	Reparación, instalación y mantenimiento de maquinaria, equipo industrial	253,000.00	0.00	0.00	253,000.00	57,559.20	195,440.80	77.25		
3580	Servicios de limpieza y manejo de desechos	1,105,000.00	102,000.00	84,849.02	804,000.00	630,553.67	173,446.33	21.57		
3581	Servicios de lavandería, limpieza e higiene	1,105,000.00	102,000.00	84,849.02	804,000.00	630,553.67	173,446.33	21.57		
3580	Servicios de jardinería y fumigación	94,612.00	2,500.00	0.00	30,000.00	0.00	30,000.00	100.00		
3591	Servicios de fumigación	94,612.00	2,500.00	0.00	30,000.00	0.00	30,000.00	100.00		
3600	SERVICIOS DE COMUNICACION SOCIAL Y PUBLICIDAD	777,386.92	59,940.00	0.00	607,446.92	204,717.93	402,728.99	66.30		
3610	Difusión por radio, televisión y otros medios de mensajes sobre programa	747,386.92	59,940.00	0.00	597,446.92	204,717.93	392,728.99	65.73		
3611	Gastos de publicidad y propaganda	700,386.92	50,940.00	0.00	552,446.92	204,717.93	347,728.99	62.94		
3612	Publicaciones oficiales y de información en general para difusión	47,000.00	9,000.00	0.00	45,000.00	0.00	45,000.00	100.00		
3650	Servicios de la industria filmica, del sonido y del video	30,000.00	0.00	0.00	10,000.00	0.00	10,000.00	100.00		
3651	Servicios de cine y grabación	30,000.00	0.00	0.00	10,000.00	0.00	10,000.00	100.00		
3700	SERVICIOS DE TRASLADO Y VIATICOS	105,297.08	11,589.01	88.00	80,194.08	1,337.00	78,857.08	98.33		
3720	Pasajes terrestres	46,584.08	3,006.01	88.00	31,930.08	1,337.00	30,593.08	95.81		
3721	Gastos de traslado por vía terrestre	46,584.08	3,006.01	88.00	31,930.08	1,337.00	30,593.08	95.81		
3750	Viaticos en el país	57,713.00	8,583.00	0.00	47,264.00	0.00	47,264.00	100.00		
3751	Gastos de alimentación en territorio nacional	57,713.00	8,583.00	0.00	47,264.00	0.00	47,264.00	100.00		



**SISTEMA DE COORDINACION HACENDARIA DEL ESTADO DE MEXICO CON SUS MUNICIPIOS**  
**GUIA METODOLÓGICA PARA EL SEGUIMIENTO Y EVALUACION DEL PLAN DE DESARROLLO MUNICIPAL VIGENTE**  
**SEGUIMIENTO Y EVALUACION DEL PRESUPUESTO BASADO EN RESULTADOS MUNICIPAL**

**PbRM-10c ESTADO COMPARATIVO PRESUPUESTAL DE EGRESOS**

DEL 1 DE ENERO AL 30 DE SEPTIEMBRE DE 2021

CUENTA	CONCEPTO	SAN JOSE DEL RINCON	PRESUPUESTO AUTORIZADO	PRESUPUESTO DEL MES		PRESUPUESTO ACUM. AL MES		VARIACION	
				MODIFICADO	EJERCIDO	MODIFICADO	EJERCIDO	ABSOLUTA	%
3171	Servicios de acceso a internet		22,000.00	2,000.00	0.00	18,000.00	47,160.60	-31,160.60	-194.75
3180	Servicios postales y telegráficos		4,000.00	500.00	0.00	2,500.00	542.30	1,957.70	78.31
3181	Servicio postal y telegráfico		4,000.00	500.00	0.00	2,500.00	542.30	1,957.70	78.31
3200	SERVICIOS DE ARRENDAMIENTO		5,220,844.96	411,747.08	102,791.32	3,990,103.72	3,629,490.13	360,613.59	9.04
3220	Arrendamiento de edificios		422,880.00	27,000.00	21,613.21	338,880.00	304,461.29	34,418.71	10.16
3221	Arrendamiento de edificios y locales		422,880.00	27,000.00	21,613.21	338,880.00	304,461.29	34,418.71	10.16
3250	Arrendamiento de equipo de transporte		975,964.96	78,247.08	42,898.11	780,223.72	1,096,900.84	-316,677.12	-40.59
3251	Arrendamiento de vehículos		975,964.96	78,247.08	42,898.11	780,223.72	1,096,900.84	-316,677.12	-40.59
3260	Arrendamiento de maquinaria, otros equipos y herramientas		3,822,000.00	306,500.00	38,280.00	2,871,000.00	2,228,128.00	642,872.00	22.39
3261	Arrendamiento de maquinaria y equipo		3,822,000.00	306,500.00	38,280.00	2,871,000.00	2,228,128.00	642,872.00	22.39
3300	SERVICIOS PROFESIONALES, CIENTÍFICOS, TÉCNICOS Y OTROS SERVICIOS		8,214,479.67	52,498.00	83,890.01	4,476,288.01	817,872.47	3,658,415.54	81.73
3310	Servicios legales, de contabilidad, auditoría y relacionados		261,500.00	14,000.00	27,840.00	250,500.00	343,018.24	-92,518.24	-36.93
3311	Asesorías asociadas a convenios o acuerdos		261,500.00	14,000.00	27,840.00	250,500.00	343,018.24	-92,518.24	-36.93
3320	Servicios de diseño, arquitectura, ingeniería y actividades relacionadas		8,326.00	1,666.00	0.00	3,328.00	0.00	3,328.00	100.00
3321	Servicios estadísticos y geográficos		8,326.00	1,666.00	0.00	3,328.00	0.00	3,328.00	100.00
3330	Servicios de consultoría administrativa, procesos, técnica y en tecnología		146,753.00	3,333.00	1,450.00	136,754.00	97,139.00	39,615.00	28.97
3331	Servicios informáticos		146,753.00	3,333.00	1,450.00	136,754.00	97,139.00	39,615.00	28.97
3340	Servicios de capacitación		517,730.00	20,833.00	23,400.01	423,731.00	144,336.02	279,394.98	65.94
3341	Capacitación		517,730.00	20,833.00	23,400.01	423,731.00	144,336.02	279,394.98	65.94
3360	Servicios de apoyo administrativo, traducción, fotocopiado e impresión		3,041,715.01	11,000.00	17,700.00	3,577,835.01	188,179.21	3,389,655.80	84.74
3362	Impresiones de documentos oficiales para la prestación de servicios publ		578,013.27	11,000.00	17,700.00	374,133.27	188,179.21	185,954.06	48.70
3363	Servicios de impresiones de documentos oficiales		3,363,701.74	0.00	0.00	3,203,701.74	0.00	3,203,701.74	100.00
3370	Servicios de protección y seguridad		17,561.00	0.00	0.00	17,561.00	0.00	17,561.00	100.00
3371	Servicios de protección y seguridad		17,561.00	0.00	0.00	17,561.00	0.00	17,561.00	100.00
3390	Servicios profesionales, científicos y técnicos integrales		1,320,894.66	1,666.00	13,500.00	66,579.00	45,200.00	21,379.00	32.11
3391	Servicios profesionales		1,320,894.66	1,666.00	13,500.00	66,579.00	45,200.00	21,379.00	32.11
3400	SERVICIOS FINANCIEROS, BANCARIOS Y COMERCIALES		3,054,355.42	12,655.86	8,828.85	3,017,468.04	1,810,317.75	1,407,150.29	46.63
3410	Servicios financieros y bancarios		171,355.42	12,655.86	8,828.85	134,468.04	133,055.89	1,412.15	1.05
3411	Servicios bancarios y financieros		171,355.42	12,655.86	8,828.85	134,468.04	133,055.89	1,412.15	1.05
3450	Seguro de bienes patrimoniales		2,883,000.00	0.00	0.00	2,883,000.00	1,477,261.86	1,405,738.14	48.76
3451	Seguros y fianzas		2,883,000.00	0.00	0.00	2,883,000.00	1,477,261.86	1,405,738.14	48.76



**SISTEMA DE COORDINACION HACENDARIA DEL ESTADO DE MEXICO CON SUS MUNICIPIOS  
 GUIA METODOLOGICA PARA EL SEGUIMIENTO Y EVALUACION DEL PLAN DE DESARROLLO MUNICIPAL VIGENTE  
 SEGUIMIENTO Y EVALUACION DEL PRESUPUESTO BASADO EN RESULTADOS MUNICIPAL**

PBRM-10c ESTADO COMPARATIVO PRESUPUESTAL DE EGRESOS

DEL 1 DE ENERO AL 30 DE SEPTIEMBRE DE 2021

CUESTA	CONCEPTO	PRESUPUESTO AUTORIZADO	PRESUPUESTO DEL MES		PRESUPUESTO ACUM. AL MES		VARIACION	
			MODIFICADO	EJERCIDO	MODIFICADO	EJERCIDO	ABSOLUTA	%
2830	Prendas de protección para la seguridad pública y nacional	7,000.00	0.00	0.00	7,000.00	0.00	7,000.00	100.00
2831	Prendas de protección	7,000.00	0.00	0.00	7,000.00	0.00	7,000.00	100.00
2900	HERRAMIENTAS, REFACCIONES Y ACCESORIOS MENORES	2,251,206.00	237,551.00	134,398.84	2,019,182.00	978,930.05	1,040,251.95	51.52
2910	Herramientas menores	472,147.00	85,385.00	13,286.73	389,787.00	81,101.42	308,685.58	79.19
2911	Refacciones, accesorios y herramientas	472,147.00	85,385.00	13,286.73	389,787.00	81,101.42	308,685.58	79.19
2920	Refacciones y accesorios menores de edificios	36,500.00	1,500.00	0.00	27,000.00	6,253.89	20,746.11	76.84
2921	Refacciones y accesorios menores de edificios	36,500.00	1,500.00	0.00	27,000.00	6,253.89	20,746.11	76.84
2930	Refacciones y accesorios menores de mobiliario y equipo de administració	27,460.00	0.00	0.00	27,460.00	0.00	27,460.00	100.00
2931	Refacciones y accesorios menores de mobiliario y equipo de administració	27,460.00	0.00	0.00	27,460.00	0.00	27,460.00	100.00
2940	Refacciones y accesorios menores de equipo de computo y tecnologías de l	28,490.00	3,000.00	0.00	23,490.00	18,820.01	4,669.99	19.88
2941	Refacciones y accesorios para equipo de computo	28,490.00	3,000.00	0.00	23,490.00	18,820.01	4,669.99	19.88
2960	Refacciones y accesorios menores para equipo de transporte	1,187,700.00	139,000.00	121,112.11	1,116,700.00	720,833.82	395,866.08	35.45
2961	Refacciones y accesorios menores para equipo de transporte	1,187,700.00	139,000.00	121,112.11	1,116,700.00	720,833.82	395,866.08	35.45
2970	Refacciones y accesorios menores de equipo de defensa y seguridad	20,000.00	5,000.00	0.00	20,000.00	3,600.00	16,400.00	82.00
2971	Artículos para la extinción de incendios	20,000.00	5,000.00	0.00	20,000.00	3,600.00	16,400.00	82.00
2980	Refacciones y accesorios menores de maquinaria y otros equipos	393,581.00	2,000.00	0.00	334,415.00	144,980.01	189,434.99	56.65
2981	Refacciones y accesorios menores de maquinaria y otros equipos	393,581.00	2,000.00	0.00	334,415.00	144,980.01	189,434.99	56.65
2990	Refacciones y accesorios menores otros bienes muebles	85,328.00	1,686.00	0.00	80,330.00	3,340.80	76,989.20	95.84
2991	Máquinas de agua	79,328.00	1,686.00	0.00	74,330.00	0.00	74,330.00	100.00
2992	Otros enseres	6,000.00	0.00	0.00	6,000.00	3,340.80	2,659.20	44.32
3000	SERVICIOS GENERALES	40,797,441.80	2,762,786.19	2,291,551.53	32,005,194.35	21,509,359.96	10,495,834.39	52.23
3100	SERVICIOS BASICOS	11,670,634.00	1,027,833.00	1,414,404.16	8,647,331.00	8,195,427.86	451,903.14	5.23
3110	Energía eléctrica	11,357,500.00	975,500.00	1,367,621.67	8,492,500.00	7,884,844.21	607,655.79	7.16
3111	Servicio de energía eléctrica	989,500.00	111,000.00	93,176.00	716,500.00	361,222.00	355,278.00	49.59
3112	Servicio de energía eléctrica para alumbrado público	10,368,000.00	864,000.00	1,274,445.67	7,776,000.00	7,523,622.21	252,377.79	3.25
3130	Agua	83,334.00	33,333.00	19,585.49	-16,669.00	143,823.75	-160,492.75	962.82
3131	Servicio de agua	3,334.00	33,333.00	0.00	-96,669.00	0.00	-96,669.00	100.00
3132	Servicio de dotación de agua	80,000.00	0.00	19,585.49	80,000.00	143,823.75	-63,823.75	-79.78
3140	Teléfono tradicional	204,000.00	-17,000.00	27,197.00	153,000.00	119,057.00	33,943.00	22.18
3141	Servicio de teléfono convencional	204,000.00	-17,000.00	27,197.00	153,000.00	119,057.00	33,943.00	22.18
3170	Servicios de acceso de Internet, redes y procesamiento de información	22,000.00	2,000.00	0.00	16,000.00	47,160.60	-31,160.60	-194.75

0124



**SISTEMA DE COORDINACION HACENDARIA DEL ESTADO DE MEXICO CON SUS MUNICIPIOS**  
**GUIA METODOLOGICA PARA EL SEGUIMIENTO Y EVALUACION DEL PLAN DE DESARROLLO MUNICIPAL VIGENTE**  
**SEGUIMIENTO Y EVALUACION DEL PRESUPUESTO BASADO EN RESULTADOS MUNICIPAL**

**PBRM-10c ESTADO COMPARATIVO PRESUPUESTAL DE EGRESOS**

DEL 1 DE ENERO AL 30 DE SEPTIEMBRE DE 2021

Cuenta	CONCEPTO	ENTRADA PUBLICA	PRESUPUESTO AUTORIZADO		PRESUPUESTO DEL MES		PRESUPUESTO ACUM. AL MES		VARIACION	
			MODIFICADO	EJERCIDO	MODIFICADO	EJERCIDO	MODIFICADO	EJERCIDO	ABSOLUTA	%
2482	Material de señalización		167,590.50	0.00	32,480.00	142,590.50	32,480.00	110,110.50	77.22	100.00
2483	Arboles y plantas de ornato		170,000.00	5,000.00	0.00	150,000.00	0.00	150,000.00	100.00	85.51
2490	Otros materiales y artículos de construcción y reparación		1,287,295.72	106,333.33	41,905.63	879,795.69	127,509.58	752,286.11	80.85	100.00
2491	Materiales de construcción		973,712.37	88,250.00	41,905.63	669,462.37	127,509.58	541,952.79	80.85	100.00
2492	Estructuras y manufacturas para todo tipo de construcción		313,583.35	18,083.33	0.00	210,333.32	0.00	210,333.32	69.68	100.00
2500	PRODUCTOS QUIMICOS, FARMACEUTICOS Y DE LABORATORIO		2,028,076.00	65,170.00	97,057.20	1,947,276.00	590,482.47	1,356,793.53	100.00	100.00
2510	Productos químicos básicos		12,260.00	2,270.00	0.00	11,360.00	0.00	11,360.00	100.00	100.00
2511	Sustancias químicas		12,260.00	2,270.00	0.00	11,360.00	0.00	11,360.00	97.59	100.00
2520	Fertilizantes, pesticidas y otros agroquímicos		1,228,613.44	5,400.00	0.00	1,225,213.44	29,526.10	1,195,687.34	97.59	100.00
2521	Plaguicidas, abonos y fertilizantes		1,228,613.44	5,400.00	0.00	1,225,213.44	29,526.10	1,195,687.34	97.59	100.00
2530	Medicinas y productos farmacéuticos		230,000.00	30,000.00	7,018.00	227,000.00	73,531.36	153,468.64	67.61	100.00
2531	Medicinas y productos farmacéuticos		230,000.00	30,000.00	7,018.00	227,000.00	73,531.36	153,468.64	67.61	100.00
2540	Materiales, accesorios y suministros médicos		318,000.00	40,000.00	0.00	254,000.00	299,799.66	45,799.66	-18.03	100.00
2541	Materiales, accesorios y suministros médicos		318,000.00	40,000.00	0.00	254,000.00	299,799.66	45,799.66	-18.03	100.00
2550	Materiales, accesorios y suministros de laboratorio		15,000.00	3,000.00	0.00	13,000.00	0.00	13,000.00	100.00	100.00
2551	Materiales, accesorios y suministros de laboratorio		15,000.00	3,000.00	0.00	13,000.00	0.00	13,000.00	100.00	100.00
2560	Fibras sintéticas, hules, plásticos y derivados		219,202.56	4,500.00	68,440.00	209,702.56	144,793.14	64,909.42	30.95	100.00
2561	Fibras sintéticas, hules, plásticos y derivados		219,202.56	4,500.00	68,440.00	209,702.56	144,793.14	64,909.42	30.95	100.00
2590	Otros productos químicos		7,000.00	0.00	21,599.20	7,000.00	42,832.21	-35,832.21	-511.89	100.00
2591	Otros productos químicos		7,000.00	0.00	21,599.20	7,000.00	42,832.21	-35,832.21	-511.89	100.00
2600	COMBUSTIBLES, LUBRICANTES Y ADITIVOS		12,823,693.46	1,002,283.32	1,268,197.84	9,690,398.95	9,638,760.36	51,638.59	0.53	100.00
2610	Combustibles, lubricantes y aditivos		12,823,693.46	1,002,283.32	1,268,197.84	9,690,398.95	9,638,760.36	51,638.59	0.53	100.00
2611	Combustibles, lubricantes y aditivos		12,823,693.46	1,002,283.32	1,268,197.84	9,690,398.95	9,638,760.36	51,638.59	0.53	100.00
2700	VESTUARIO, BLANCOS, PRENDAS DE PROTECCION Y ARTICULOS DEPORTIVOS		1,840,451.30	17,841.00	32,263.96	1,795,245.30	727,658.23	1,067,587.07	58.47	100.00
2710	Vestuario y uniformes		1,359,653.48	7,500.00	0.00	1,328,453.49	492,943.52	833,509.97	62.84	100.00
2711	Vestuario y uniformes		1,359,653.48	7,500.00	0.00	1,328,453.49	492,943.52	833,509.97	62.84	100.00
2720	Prendas de seguridad y protección personal		435,797.81	4,641.00	24,824.00	429,291.81	118,639.76	310,652.05	72.36	100.00
2721	Prendas de seguridad y protección personal		435,797.81	4,641.00	24,824.00	429,291.81	118,639.76	310,652.05	72.36	100.00
2740	Productos textiles		40,000.00	5,500.00	0.00	34,500.00	35.00	34,465.00	99.90	100.00
2741	Productos textiles		40,000.00	5,500.00	0.00	34,500.00	35.00	34,465.00	99.90	100.00
2750	Blancos y otros productos textiles, excepto prendas de vestir		5,000.00	0.00	7,439.96	5,000.00	116,039.95	-111,039.95	-2,220.80	100.00
2751	Blancos y otros productos textiles		5,000.00	0.00	7,439.96	5,000.00	116,039.95	-111,039.95	-2,220.80	100.00
2800	MATERIALES Y SUMINISTROS PARA SEGURIDAD		7,000.00	0.00	0.00	7,000.00	0.00	7,000.00	100.00	100.00



SISTEMA DE COORDINACION HACENDARIA DEL ESTADO DE MEXICO CON SUS MUNICIPIOS  
 GUIA METODOLOGICA PARA EL SEGUIMIENTO Y EVALUACION DEL PLAN DE DESARROLLO MUNICIPAL VIGENTE  
 SEGUIMIENTO Y EVALUACION DEL PRESUPUESTO BASADO EN RESULTADOS MUNICIPAL

PBRM-10C

ESTADO COMPARATIVO PRESUPUESTAL DE EGRESOS

DEL 1 DE ENERO AL 30 DE SEPTIEMBRE DE 2021

CUENTA	CONCEPTO	PRESUPUESTO AUTORIZADO	PRESUPUESTO DEL MES			PRESUPUESTO ACUM. AL MES			VARIACION	
			MODIFICADO	EJERCIDO	MODIFICADO	EJERCIDO	ABSOLUTA	%		
2330	Productos de papel, cartón e impresos adquiridos como materia prima	30,000.00	10,000.00	0.00	30,000.00	0.00	30,000.00	100.00		
2331	Productos de papel, cartón e impresos adquiridos como materia prima	30,000.00	10,000.00	0.00	30,000.00	0.00	30,000.00	100.00		
2340	Combustibles, lubricantes, aditivos, carbón y sus derivados adquiridos c	1,500.00	0.00	0.00	1,500.00	0.00	1,500.00	100.00		
2341	Combustibles, lubricantes, aditivos, carbón y sus derivados adquiridos c	1,500.00	0.00	0.00	1,500.00	0.00	1,500.00	100.00		
2350	Productos químicos, farmacéuticos y de laboratorio adquiridos como mater	67,000.00	6,000.00	0.00	66,000.00	0.00	66,000.00	100.00		
2351	Productos químicos, farmacéuticos y de laboratorio adquiridos como mater	67,000.00	6,000.00	0.00	66,000.00	0.00	66,000.00	100.00		
2360	Productos metálicos y a base de minerales no metálicos adquiridos como m	50,000.00	0.00	0.00	50,000.00	0.00	50,000.00	100.00		
2361	Productos metálicos y a base de minerales no metálicos adquiridos como m	50,000.00	0.00	0.00	50,000.00	0.00	50,000.00	100.00		
2370	Productos de cuero, piel, plástico y hule adquiridos como materia prima	18,000.00	1,500.00	0.00	15,000.00	0.00	15,000.00	100.00		
2371	Productos de cuero, piel, plástico y hule adquiridos como materia prima	18,000.00	1,500.00	0.00	15,000.00	0.00	15,000.00	100.00		
2390	Otros productos adquiridos como materia prima	7,000.00	500.00	0.00	5,000.00	0.00	5,000.00	100.00		
2391	Otros productos adquiridos como materia prima	7,000.00	500.00	0.00	5,000.00	0.00	5,000.00	100.00		
2400	MATERIALES Y ARTICULOS DE CONSTRUCCION Y DE REPARACION	7,446,133.72	458,916.65	108,863.50	6,905,924.90	5,705,195.72	1,200,729.18	17.39		
2410	Productos minerales no metálicos	8,300.00	5,000.00	0.00	8,300.00	0.00	8,300.00	100.00		
2411	Productos minerales no metálicos	8,300.00	5,000.00	0.00	8,300.00	0.00	8,300.00	100.00		
2420	Cemento y productos de concreto	91,666.67	8,333.33	0.00	66,666.64	0.00	66,666.64	100.00		
2421	Cemento y productos de concreto	91,666.67	8,333.33	0.00	66,666.64	0.00	66,666.64	100.00		
2440	Madera y productos de madera	166,200.01	20,333.33	0.00	128,533.31	9,220.40	119,312.91	92.83		
2441	Madera y productos de madera	166,200.01	20,333.33	0.00	128,533.31	9,220.40	119,312.91	92.83		
2450	Vidrio y productos de vidrio	23,000.00	250.00	0.00	22,250.00	0.00	22,250.00	100.00		
2451	Vidrio y productos de vidrio	23,000.00	250.00	0.00	22,250.00	0.00	22,250.00	100.00		
2460	Material eléctrico y electrónico	5,474,580.82	307,666.66	34,577.87	5,450,288.76	5,421,668.83	28,619.93	0.53		
2461	Material eléctrico y electrónico	5,474,580.82	307,666.66	34,577.87	5,450,288.76	5,421,668.83	28,619.93	0.53		
2470	Artículos metálicos para la construcción	32,000.00	6,000.00	0.00	32,000.00	4,890.00	27,310.00	85.34		
2471	Artículos metálicos para la construcción	32,000.00	6,000.00	0.00	32,000.00	4,890.00	27,310.00	85.34		
2490	Materiales complementarios	363,090.50	5,000.00	32,480.00	318,090.50	142,106.91	175,983.59	55.33		
2491	Materiales complementarios	363,090.50	5,000.00	32,480.00	318,090.50	142,106.91	175,983.59	55.33		
2481	Materiales complementarios	25,500.00	0.00	0.00	25,500.00	109,628.91	-84,128.91	-329.91		

OS/FA/MI/09/10/05

FECHA DE ELABORACION: 27/10/2021 Hora: 3 de 10



**SISTEMA DE COORDINACION HACENDARIA DEL ESTADO DE MEXICO CON SUS MUNICIPIOS**  
**GUIA METODOLOGICA PARA EL SEGUIMIENTO Y EVALUACION DEL PLAN DE DESARROLLO MUNICIPAL VIGENTE**  
**SEGUIMIENTO Y EVALUACION DEL PRESUPUESTO BASADO EN RESULTADOS MUNICIPAL**

DEL 1 DE ENERO AL 30 DE SEPTIEMBRE DE 2021

PBm-10c		ESTADO COMPARATIVO PRESUPUESTAL DE EGRESOS									
ENTE PUBLICO		SAN JOSE DEL RINCON									
CUENTA	CONCEPTO	PRESUPUESTO AUTORIZADO	PRESUPUESTO DEL MES		PRESUPUESTO ACUM. AL MES		VARIACION		ABSOLUTA	%	
			MODIFICADO	EJERCIDO	MODIFICADO	EJERCIDO	MODIFICADO	EJERCIDO			
2110	Materiales, útiles y equipos menores de oficina	588,473.25	206,000.00	26,096.95	588,473.25	376,255.61	212,217.64		212,217.64	36.06	
2111	Materiales y útiles de oficina	557,300.00	200,000.00	26,096.95	557,300.00	376,255.61	181,044.39		181,044.39	32.49	
2112	Enseres de oficina	31,173.25	6,000.00	0.00	31,173.25	0.00	31,173.25		31,173.25	100.00	
2120	Materiales y útiles de impresión y reproducción	101,244.00	20,048.00	0.00	97,744.00	13,335.36	84,408.64		84,408.64	86.36	
2122	Materiales de foto, cine y grabación	93,344.00	20,048.00	0.00	89,844.00	13,335.36	76,508.64		76,508.64	85.16	
2130	Materiales estadístico y geográfico	7,900.00	0.00	0.00	7,900.00	0.00	7,900.00		7,900.00	100.00	
2131	Materiales estadístico y geográfico	16,000.00	0.00	0.00	16,000.00	0.00	16,000.00		16,000.00	100.00	
2140	Materiales útiles y equipos menores de tecnologías de la información y c	640,500.00	300,000.00	0.00	640,500.00	373,056.01	267,443.99		267,443.99	41.76	
2141	Materiales y útiles para el procesamiento en equipos y bienes informatic	640,500.00	300,000.00	0.00	640,500.00	373,056.01	267,443.99		267,443.99	41.76	
2150	Materiales impresos e información digital	233,197.00	100,399.00	0.00	161,197.00	0.00	161,197.00		161,197.00	100.00	
2151	Materiales de información	233,197.00	100,399.00	0.00	161,197.00	0.00	161,197.00		161,197.00	100.00	
2160	Materiales de limpieza	212,000.00	62,000.00	44,848.18	203,000.00	119,978.90	83,021.10		83,021.10	40.80	
2161	Materiales y útiles de enseñanza	212,000.00	62,000.00	44,848.18	203,000.00	119,978.90	83,021.10		83,021.10	40.90	
2170	Materiales y útiles de enseñanza	72,000.00	14,000.00	0.00	62,000.00	0.00	62,000.00		62,000.00	100.00	
2171	Materiales para el registro e identificación de bienes y personas	72,000.00	14,000.00	0.00	62,000.00	0.00	62,000.00		62,000.00	100.00	
2180	Materiales para el registro e identificación de bienes y personas	0.00	0.00	0.00	0.00	589.00	-589.00		-589.00	?	
2181	Materiales para identificación y registro	0.00	0.00	0.00	0.00	589.00	-589.00		-589.00	?	
2200	ALIMENTOS Y UTENSILIOS	1,379,806.77	131,370.20	190,498.84	1,098,506.37	1,139,001.68	-40,495.31		-40,495.31	-3.69	
2210	Productos alimenticios para personas	768,636.77	60,460.00	108,988.84	608,498.77	758,627.68	-152,128.91		-152,128.91	-25.08	
2211	Productos alimenticios para personas	768,636.77	60,460.00	108,988.84	608,498.77	758,627.68	-152,128.91		-152,128.91	-25.08	
2220	Productos alimenticios para animales	607,170.00	50,910.20	81,500.00	488,007.60	360,374.00	107,533.60		107,533.60	22.06	
2221	Equipamiento y enseres para animales	98,068.00	0.00	0.00	98,068.00	9,744.00	70,982.00		70,982.00	87.93	
2222	Productos alimenticios para animales	509,102.00	50,910.20	81,500.00	407,281.80	370,630.00	36,651.80		36,651.80	9.00	
2230	Utensilios para el servicio de alimentación	4,000.00	0.00	0.00	4,000.00	0.00	4,000.00		4,000.00	100.00	
2231	Utensilios para el servicio de alimentación	4,000.00	0.00	0.00	4,000.00	0.00	4,000.00		4,000.00	100.00	
2300	MATERIAS PRIMAS Y MATERIALES DE PRODUCCION Y COMERCIALIZACION	238,300.00	22,300.00	0.00	228,000.00	0.00	228,000.00		228,000.00	100.00	
2310	Productos alimenticios, agropecuarios y forestales adquiridos como mater	22,000.00	2,000.00	0.00	22,000.00	0.00	22,000.00		22,000.00	100.00	
2311	Materias primas y materiales de producción	22,000.00	2,000.00	0.00	22,000.00	0.00	22,000.00		22,000.00	100.00	
2320	Insumos textiles adquiridos como materia prima	42,800.00	2,300.00	0.00	38,500.00	0.00	38,500.00		38,500.00	100.00	
2321	Materias primas textiles	42,800.00	2,300.00	0.00	38,500.00	0.00	38,500.00		38,500.00	100.00	



**SISTEMA DE COORDINACION HACENDARIA DEL ESTADO DE MEXICO CON SUS MUNICIPIOS  
GUIA METODOLOGICA PARA EL SEGUIMIENTO Y EVALUACION DEL PLAN DE DESARROLLO MUNICIPAL VIGENTE  
SEGUIMIENTO Y EVALUACION DEL PRESUPUESTO BASADO EN RESULTADOS MUNICIPAL**

PBRM-10c ESTADO COMPARATIVO PRESUPUESTAL DE EGRESOS

DEL 1 DE ENERO AL 30 DE SEPTIEMBRE DE 2021

ENTE PUBLICO	SAN JOSE DEL RINCON	PRESUPUESTO AUTORIZADO	PRESUPUESTO DEL MES			PRESUPUESTO ACUM. AL MES			VARIACION	
			MODIFICADO	EJERCIDO	MODIFICADO	EJERCIDO	ABSOLUTA	%		
1000	SERVICIOS PERSONALES	142,885,558.91	10,148,210.14	9,598,089.02	99,337,608.00	87,776,789.17	11,560,818.83	11.64		
1100	REMUNERACIONES AL PERSONAL DE CARACTER PERMANENTE	49,681,033.92	4,140,211.16	4,077,696.50	37,260,400.44	36,666,347.01	594,053.43	1.59		
1130	Sueldos base al personal permanente	49,681,033.92	4,140,211.16	4,077,696.50	37,260,400.44	36,666,347.01	594,053.43	1.59		
1131	Sueldo base	49,681,033.92	4,140,211.16	4,077,696.50	37,260,400.44	36,666,347.01	594,053.43	1.59		
1200	REMUNERACIONES AL PERSONAL DE CARACTER TRANSITORIO	1,660,077.60	138,339.80	-15,689.08	1,245,058.20	1,122,121.36	122,936.84	9.87		
1220	Sueldos base al personal eventual	1,660,077.60	138,339.80	-15,689.08	1,245,058.20	1,122,121.36	122,936.84	9.87		
1221	Sueldo por Interinato	1,660,077.60	138,339.80	-15,689.08	1,245,058.20	1,122,121.36	122,936.84	9.87		
1300	REMUNERACIONES ADICIONALES Y ESPECIALES	52,557,128.86	3,694,615.52	3,485,375.86	32,224,797.80	31,728,436.62	496,361.18	1.54		
1310	Primas por años de servicio efectivos prestados	735,300.00	61,150.00	63,675.00	551,850.00	544,500.00	7,350.00	1.33		
1311	Prima por año de servicio	735,300.00	61,150.00	63,675.00	551,850.00	544,500.00	7,350.00	1.33		
1320	Primas de vacaciones, dominical y gratificación de fin de año	9,278,484.50	0.00	0.00	0.00	0.00	0.00	0		
1321	Prima vacacional	804,769.84	0.00	0.00	0.00	0.00	0.00	0		
1322	Aguinaldo	8,200,824.59	0.00	0.00	0.00	0.00	0.00	0		
1323	Aguinaldo de eventuales	272,890.07	0.00	0.00	0.00	0.00	0.00	0		
1323	Compensaciones	42,543,344.36	3,623,465.52	3,421,700.86	31,672,947.80	31,183,936.62	489,011.18	1.54		
1340	Gratificación	42,543,344.36	3,623,465.52	3,421,700.86	31,672,947.80	31,183,936.62	489,011.18	1.54		
1345	SEGURIDAD SOCIAL	33,986,219.00	2,000,000.00	1,824,142.06	23,706,410.88	17,074,859.67	6,631,551.21	27.97		
1400	Aportaciones de seguridad social	33,986,219.00	2,000,000.00	1,824,142.06	23,706,410.88	17,074,859.67	6,631,551.21	27.97		
1410	Aportaciones de servicio de salud	13,000,000.00	600,000.00	750,512.35	8,714,285.72	6,897,243.40	1,817,042.32	20.85		
1412	Aportaciones al sistema de reparto	9,000,000.00	400,000.00	556,879.98	6,000,000.00	5,316,746.83	683,253.17	11.39		
1413	Aportaciones del sistema de capitalización individual	3,500,000.00	300,000.00	130,808.24	2,642,857.16	1,185,937.18	1,456,919.98	55.13		
1414	Aportaciones para financiar los gastos generales de administración	2,500,000.00	300,000.00	65,670.18	2,071,428.56	626,979.21	1,444,449.35	69.73		
1415	OTRA PRESTACIONES SOCIALES Y ECONOMICAS	5,986,219.00	400,000.00	320,171.31	4,277,839.44	3,047,953.05	1,229,886.39	28.75		
1416	OTRA PRESTACIONES SOCIALES Y ECONOMICAS	5,001,099.53	185,043.66	226,363.68	4,900,940.68	1,185,024.51	3,715,916.17	75.82		
1500	Indemnizaciones	4,962,699.53	181,843.66	223,163.66	4,872,140.68	1,141,624.51	3,730,516.17	76.57		
1520	Liquidaciones por indemnizaciones, por sueldos y salarios caídos	4,962,699.53	181,843.66	223,163.66	4,872,140.68	1,141,624.51	3,730,516.17	76.57		
1522	Prestaciones contractuales	0.00	0.00	0.00	0.00	0.00	-14,600.00	?		
1540	Días cívicos y económicos	0.00	0.00	0.00	0.00	0.00	-14,600.00	?		
1542	Otras prestaciones sociales y económicas	38,400.00	3,200.00	3,200.00	28,800.00	28,800.00	0.00	0.00		
1590	MATERIALES Y SUMINISTROS	29,878,081.50	2,657,679.17	1,902,325.31	25,480,445.77	19,663,243.39	5,797,202.38	22.77		
1595	MATERIALES Y SUMINISTROS	29,878,081.50	2,657,679.17	1,902,325.31	25,480,445.77	19,663,243.39	5,797,202.38	22.77		
2100	DOCUMENTOS Y ARTICULOS OFICIALE	1,863,414.25	702,447.00	70,945.13	1,768,914.25	863,214.88	885,699.37	50.07		





**SISTEMA DE COORDINACION HACENDARIA DEL ESTADO DE MEXICO CON SUS MUNICIPIOS  
GUÍA METODOLÓGICA PARA EL SEGUIMIENTO Y EVALUACION DEL PLAN DE DESARROLLO MUNICIPAL VIGENTE  
SEGUIMIENTO Y EVALUACION DEL PRESUPUESTO BASADO EN RESULTADOS MUNICIPAL**

DEL 1 DE ENERO AL 30 DE SEPTIEMBRE DE 2021

CUESTA	CONCEPTO	PRESUPUESTO AUTORIZADO	PRESUPUESTO DEL MES		PRESUPUESTO ACUM. AL MES		VARIACION		
			MODIFICADO	EJERCIDO	MODIFICADO	EJERCIDO	ABSOLUTA	%	
ENTE PUBLICO		SAN JOSE DEL RINCON				0124			
5120	Muebles, excepto de oficina y estantería	0.00	0.00	0.00	0.00	159,700.05	-159,700.05	?	?
5121	Muebles, excepto de oficina y estantería	0.00	0.00	0.00	0.00	159,700.05	-159,700.05	?	?
5150	Equipo de computo y de tecnología de la información	1,059,769.36	0.00	0.00	996,459.38	168,082.02	828,377.36	83.13	83.13
5151	Bienes Informáticos	1,059,769.36	0.00	0.00	996,459.38	168,082.02	828,377.36	83.13	83.13
5190	Otros mobiliarios y equipos de administración	95,000.00	0.00	0.00	95,000.00	10,099.99	84,900.01	89.37	89.37
5192	Otros equipos eléctricos y electrónicos de oficina	95,000.00	0.00	0.00	95,000.00	10,099.99	84,900.01	89.37	89.37
5400	VEHICULOS Y EQUIPO DE TRANSPORTE	550,000.00	0.00	0.00	550,000.00	0.00	550,000.00	100.00	100.00
5410	Vehículos y equipo terrestre	550,000.00	0.00	0.00	550,000.00	0.00	550,000.00	100.00	100.00
5411	Vehículos y equipo de transporte terrestre	550,000.00	0.00	0.00	550,000.00	0.00	550,000.00	100.00	100.00
5600	MAQUINARIA, OTROS EQUIPOS Y HERRAMIENTAS	168,525.68	0.00	84,440.00	168,525.68	266,704.98	-100,179.30	-60.16	-60.16
5610	Maquinaria y equipo agropecuario	0.00	0.00	0.00	0.00	7,799.98	-7,799.98	?	?
5611	Maquinaria y equipo agropecuario	0.00	0.00	0.00	0.00	7,799.98	-7,799.98	?	?
5620	Maquinaria y equipo industrial	30,000.00	0.00	0.00	30,000.00	9,883.20	20,116.80	67.06	67.06
5621	Maquinaria y equipo industrial	30,000.00	0.00	0.00	30,000.00	9,883.20	20,116.80	67.06	67.06
5650	Equipo de comunicación y telecomunicación	136,525.68	0.00	53,940.00	136,525.68	189,927.80	-53,402.12	-39.12	-39.12
5651	Equipo y aparatos para comunicación, telecomunicación y radio transmisión	136,525.68	0.00	53,940.00	136,525.68	189,927.80	-53,402.12	-39.12	-39.12
5660	Equipos de generación eléctrica, aparatos y accesorios eléctricos	0.00	0.00	30,500.00	0.00	30,500.00	-30,500.00	?	?
5661	Equipos de generación eléctrica, aparatos y accesorios eléctricos	0.00	0.00	30,500.00	0.00	30,500.00	-30,500.00	?	?
5670	Herramientas y maquinas-herramienta	0.00	0.00	0.00	0.00	28,594.00	-28,594.00	?	?
5671	Herramientas, maquina herramienta y equipo	0.00	0.00	0.00	0.00	28,594.00	-28,594.00	?	?
5800	BIENES INMUEBLES	750,000.00	0.00	0.00	750,000.00	700,000.00	50,000.00	6.67	6.67
5890	Otros bienes inmuebles	750,000.00	0.00	0.00	750,000.00	700,000.00	50,000.00	6.67	6.67
5892	Adjudicaciones, expropiaciones e indemnizaciones de bienes inmuebles	750,000.00	0.00	0.00	750,000.00	700,000.00	50,000.00	6.67	6.67
6000	INVERSION PUBLICA	262,241,227.39	48,376,018.08	37,324,225.23	231,537,004.08	93,849,598.87	137,687,405.19	58.47	58.47
6100	OBRA PUBLICA EN BIENES DE DOMINIO PUBLICO	223,909,805.44	40,708,733.69	37,324,225.23	202,757,767.44	91,902,417.07	110,855,370.37	54.87	54.87
6110	Edificación habitacional	30,400,000.00	7,200,000.00	8,281,759.25	30,400,000.00	21,219,497.57	9,180,502.43	30.20	30.20
6111	Edificación habitacional	30,400,000.00	7,200,000.00	8,281,759.25	30,400,000.00	21,219,497.57	9,180,502.43	30.20	30.20
6120	Edificación no habitacional	18,210,000.00	3,084,900.00	1,258,193.43	16,210,000.00	9,296,568.57	6,913,431.43	42.65	42.65
6122	Obra estatal o municipal	18,210,000.00	3,084,900.00	1,258,193.43	16,210,000.00	9,296,568.57	6,913,431.43	42.65	42.65
6130	Construcción de obras para el abastecimiento de agua, petróleo, gas, etc	46,742,018.00	10,690,433.69	6,927,656.67	45,660,000.00	18,747,643.66	26,912,356.34	58.94	58.94
6132	Obra estatal o municipal	45,660,000.00	10,690,433.69	6,927,656.67	45,660,000.00	18,747,643.66	26,912,356.34	58.94	58.94
6138	Estudios de preinversión	1,082,018.00	0.00	0.00	0.00	0.00	0.00	0	0




**SISTEMA DE COORDINACION HACENDARIA DEL ESTADO DE MEXICO CON SUS MUNICIPIOS...**  
**GUIA METODOLOGICA PARA EL SEGUIMIENTO Y EVALUACION DEL PLAN DE DESARROLLO MUNICIPAL VIGENTE**  
**SEGUIMIENTO Y EVALUACION DEL PRESUPUESTO BASADO EN RESULTADOS MUNICIPALES**


PBRM-10c ESTADO COMPARATIVO PRESUPUESTAL DE EGRESOS

DEL 1 DE ENERO AL 30 DE SEPTIEMBRE DE 2021


CUENTA	CONCEPTO	PRESUPUESTO AUTORIZADO	PRESUPUESTO DEL MES		PRESUPUESTO ACUM. AL MES		VARIACION	
			MODIFICADO	EJERCIDO	MODIFICADO	EJERCIDO	ABSOLUTA	%
6150	Construcción de vías de comunicación	130,557,787.44	19,734,400.00	20,856,615.88	110,487,787.44	42,638,707.27	67,849,080.17	61.41
6152	Obras estatales o municipales	130,557,787.44	19,734,400.00	20,856,615.88	110,487,787.44	42,638,707.27	67,849,080.17	61.41
6200	OBRA PUBLICA EN BIENES PROPIOS	38,331,421.95	7,666,284.39	0.00	28,779,216.62	1,947,181.80	26,832,034.82	93.23
6220	Edificación no habitacional	38,331,421.95	7,666,284.39	0.00	28,779,216.62	1,947,181.80	26,832,034.82	93.23
9000	DEUDA PUBLICA	72,128,800.92	10,000,000.00	0.00	72,128,800.92	61,961,581.83	10,167,219.09	14.10
9900	ADEUDOS DE EJERCICIOS FISCALES ANTERIORES (ADEFAS)	72,128,800.92	10,000,000.00	0.00	72,128,800.92	61,961,581.83	10,167,219.09	14.10
9910	ADEFAS	72,128,800.92	10,000,000.00	0.00	72,128,800.92	61,961,581.83	10,167,219.09	14.10
9911	Por el ejercicio inmediato anterior	62,128,800.92	0.00	0.00	62,128,800.92	61,961,581.83	167,219.09	0.27
9912	Por ejercicios anteriores	10,000,000.00	10,000,000.00	0.00	10,000,000.00	0.00	10,000,000.00	100.00
<b>TOTALES</b>		<b>578,591,518.47</b>	<b>76,072,941.24</b>	<b>52,779,332.03</b>	<b>483,426,133.75</b>	<b>306,218,547.66</b>	<b>177,207,586.09</b>	<b>36.66</b>



  
 2019  
 2021  
**SECRETARIA**  
 DEL AYUNTAMIENTO  
 SECRETARÍA DE AYUNTAMIENTO

  
 LIC. MARIA ELENA CANTARO MORALES  
 PRESIDENTA MUNICIPAL



  
 2019  
 2021  
**TESORERIA**  
 DEL AYUNTAMIENTO  
 TESORERO MUNICIPAL

  
 LIC. NOÉ JULIÁN CASASAS CAMPOS  
 TESORERO MUNICIPAL


  
 2019  
 2021  
**SECRETARIA**  
 DEL AYUNTAMIENTO  
 SECRETARÍA DE AYUNTAMIENTO

  
 LIC. MARGARITA SANDOVAL GONZÁLEZ  
 SECRETARÍA DE AYUNTAMIENTO



  
 RESPONSABLE DE LA UPTPE  
 SECRETARÍA DE AYUNTAMIENTO