



Estado Pùblica 2018
Estado Analfico del Ejercicio del Presupuesto de Egresos
Clasificaci3n por Objeto del Gasto (Capitulo y Concepto)
(Pesos)

MUNICIPIO DE SAN JOSÉ DEL RINCÓN 0124

DEL 1 DE ENERO AL 31 DE DICIEMBRE DE 2018

CUENTA (3)	Concepto (4)	Aprobado (5)	Ampliaciones/Reducciones (6)	Modificado (7)	Egresos Comprometido (8)	Devengado (9)	Ejercido (10)	Pagado (11)	Subejercicio (12)
2711	Vestuario y uniformes	25,000.00	0.00	25,000.00	0.00	0.00	704,708.65	704,708.65	-678,708.65
2729	Prendas de seguridad y protecci3n personal	704,708.99	0.00	704,708.99	0.00	0.00	43,424.19	43,424.19	661,284.81
2721	Prendas de seguridad y protecci3n personal	704,709.00	0.00	704,709.00	0.00	0.00	43,424.19	43,424.19	661,284.81
2739	Artículos deportivos	24,600.00	0.00	24,600.00	0.00	0.00	2,146.00	2,146.00	22,454.00
2731	Artículos deportivos	24,600.00	0.00	24,600.00	0.00	0.00	2,146.00	2,146.00	22,454.00
2746	Productos textiles	4,566.68	6.68	4,566.69	6.90	0.00	6.68	6.68	4,560.00
2741	Productos textiles	4,500.00	0.00	4,500.00	0.00	0.00	0.00	0.00	4,500.00
2750	Biancos y otros productos textiles, excepto prendas de vestir	566.69	6.68	500.00	6.68	0.00	889,818.58	886,818.58	-886,418.58
2751	Biancos y otros productos textiles	500.00	0.00	500.00	0.00	0.00	990,919.50	880,919.50	-880,418.50
2894	MATERIALES Y SUMINISTROS PARA SEGURIDAD	0.00	0.00	0.00	0.00	0.00	81,712.58	81,712.58	-81,712.58
2920	Materiales de Seguridad Pública	6.80	6.68	6.68	6.68	0.00	81,712.58	81,712.58	-81,712.58
2921	Materiales de Seguridad Pública	0.00	0.00	0.00	0.00	0.00	81,712.58	81,712.58	-81,712.58
2965	HERRAMIENTAS, REFACCIONES Y ACCESORIOS MENORES	182,825.00	0.68	182,825.00	0.68	0.00	327,143.88	327,143.88	-144,619.88
2916	Herramientas menores	3,825.00	0.00	3,825.68	0.68	0.00	165,938.00	165,938.00	-162,313.00
2911	Refacciones, accesorios y herramientas	3,025.00	0.00	3,025.00	0.00	0.00	165,938.00	165,938.00	-162,313.00
2920	Refacciones y accesorios menores de edificios	0.68	0.00	0.68	0.68	0.00	2,528.89	2,528.89	-2,528.89
2921	Refacciones y accesorios menores de edificios	0.00	0.00	0.00	0.00	0.00	2,528.89	2,528.89	-2,528.89
2929	Refacciones y accesorios menores de mobiliario y equipo de administraci3n	0.90	0.00	0.90	0.90	0.00	12,760.00	12,760.00	-12,760.00
2831	Refacciones y accesorios menores de mobiliario y equipo de administraci3n	0.00	0.00	0.00	0.00	0.00	12,760.00	12,760.00	-12,760.00
2840	Refacciones y accesorios menores de equipo de computo y tecnologías de la I	12,358.90	0.00	12,350.90	0.00	0.00	8,352.00	8,352.00	4,148.90
2941	Refacciones y accesorios para equipo de computo	12,500.00	0.00	12,500.00	0.00	0.00	8,352.00	8,352.00	4,148.00
2869	Refacciones y accesorios menores para equipo de transporte	158,900.99	0.00	158,900.99	0.00	0.00	115,100.00	115,100.00	42,800.00
2961	Refacciones y accesorios menores para equipo de transporte	158,000.00	0.00	158,000.00	0.00	0.00	115,100.00	115,100.00	42,900.00
2970	Refacciones y accesorios menores de equipo de defensa y seguridad	5,500.00	0.00	5,500.00	0.00	0.00	4,969.93	4,969.93	519.07
2971	Artículos para la extinci3n de incendios	5,500.00	0.00	5,500.00	0.00	0.00	4,969.93	4,969.93	630.07
2899	Refacciones y accesorios menores otros bienes muebles	3,000.00	9.90	3,009.00	0.60	0.00	17,604.18	17,604.18	-14,600.18
2092	Otros enseres	3,000.00	0.00	3,000.00	0.00	0.00	17,604.18	17,604.18	-14,604.18
SUBTOTAL		21,897,005.20	9.90	21,897,005.20	9.90	69,189.99	21,487,876.72	21,487,876.72	-469,897.52
3909	SERVICIOS GENERALES	24,815,216.71	0.00	24,815,216.71	0.00	987,387.42	47,541,839.17	48,544,450.75	-22,626,871.48
3100	SERVICIOS BÁSICOS	9,275,192.48	0.00	9,275,192.48	0.00	143,673.06	9,211,000.88	9,207,130.88	64,168.60
3119	Energía eléctrica	7,389,175.84	0.00	7,389,175.84	0.00	123,815.99	7,515,748.27	7,291,633.97	-135,575.33
3111	Servicio de energía eléctrica	842,500.00	0.00	842,500.00	0.00	0.00	425,662.00	425,662.00	417,833.00
3112	Servicio de energía eléctrica para alumbrado público	6,537,675.04	0.00	6,537,675.04	0.00	0.00	7,087,086.27	8,063,271.37	-546,411.33
3139	Agua	192,999.00	0.00	192,999.00	0.00	0.00	224,899.44	224,899.44	-32,899.44
3132	Servicio de abastecimiento de agua	192,000.00	0.00	192,000.00	0.00	0.00	224,990.44	224,990.44	-32,990.44
3149	Telefonia tradicional	303,999.99	0.00	303,999.99	0.00	20,058.00	269,915.00	248,857.00	33,088.00
3141	Servicio de telefonia convencional	303,000.00	0.00	303,000.00	0.00	20,058.00	269,815.00	249,857.00	33,088.00
3150	Telefonia celular	395,000.00	0.00	395,000.00	0.00	0.00	165,783.07	185,791.97	-228,216.93
3151	Servicio de telefonia celular	395,000.00	0.00	395,000.00	0.00	0.00	165,783.07	185,783.07	-229,216.93
3186	Servicios de telecomunicaciones y satélites	5,017.44	0.00	5,017.44	9.90	0.00	34,687.00	34,687.00	-29,649.58
3181	Servicios de radiocalizaci3n y telecomunicaci3n	5,017.44	0.00	5,017.44	0.00	0.00	34,667.00	34,667.00	-29,649.58
3200	SERVICIOS DE ARRENDAMIENTO	2,125,920.99	0.00	2,125,920.99	0.00	172,849.41	2,234,953.20	2,282,993.87	-168,033.29
3229	Arrendamiento de edificios	1,116,000.99	0.00	1,116,000.99	0.00	1,191,149.21	1,191,149.21	963,018.79	14,831.89
3221	Arrendamiento de edificios y locales	1,116,000.00	0.00	1,116,000.00	0.00	0.00	1,191,149.21	1,191,149.21	14,831.89
3250	Arrendamiento de equipo de transporte	889,820.00	0.00	889,820.00	0.00	34,800.00	1,133,785.99	1,098,991.98	-143,861.00
3251	Arrendamiento de vehiculos	889,820.00	0.00	889,820.00	0.00	34,800.00	1,133,785.99	1,098,991.98	-143,861.00
3286	Arrendamiento de maquinaria, otros equipos y herramientas	20,000.00	0.00	20,000.00	0.00	0.00	6.00	9.90	20,000.00
3261	Arrendamiento de maquinaria y equipo	20,000.00	0.00	20,000.00	0.00	0.00	6.00	9.90	20,000.00
3399	SERVICIOS PROFESIONALES, CIENTÍFICOS, TÉCNICOS Y OTROS SERVICIOS	3,577,885.47	9.90	3,577,885.47	9.90	4,888,813.65	4,888,813.65	4,888,813.65	-1,416,828.38
3319	Servicios legales, de contabilidad, auditoría y relacionados	1,988,885.47	0.00	1,988,885.47	0.00	0.00	1,845,766.95	1,845,766.95	342,877.62
3311	Aseorías asociadas a convenios o acuerdos	1,506,595.47	0.00	1,506,595.47	0.00	0.00	1,645,706.05	1,645,706.05	342,877.62
3329	Servicios de diseño, arquitectura, ingeniería y actividades relacionadas	19,999.99	0.00	19,999.99	0.00	0.00	4,381.00	4,381.00	3,618.99
3321	Servicios estadísticos y geográficos	10,000.00	0.00	10,000.00	0.00	0.00	4,382.00	4,382.00	5,618.00
3339	Servicios de consultoría administrativa, procesos, técnica y en tecnologías	72,999.99	0.00	72,999.99	0.00	0.00	73,490.99	73,490.99	-1,489.00
3331	Servicios informáticos	72,000.00	0.00	72,000.00	0.00	0.00	73,490.00	73,490.00	-1,490.00
3340	Servicios de capacitaci3n	289,900.00	0.60	289,900.00	0.60	0.00	1,743,768.00	1,743,768.00	-1,473,888.00
3341	Capacitaci3n	289,900.00	0.00	289,900.00	0.00	0.00	1,743,768.00	1,743,768.00	-1,473,888.00
3399	Servicios de apoyo administrativo, traducci3n, fotos, opaco y imprenta	422,500.00	0.00	422,500.00	0.00	0.00	341,173.80	341,173.80	81,326.20
3382	Impresiones de documentos oficiales para la prestaci3n de servicios pùblicos	422,500.00	0.00	422,500.00	0.00	0.00	262,321.60	262,321.60	162,115.40
3363	Servicios de impresiones de documentos oficiales	0.00	0.00	0.00	0.00	0.00	80,852.00	80,852.00	-80,852.00
3390	Servicios profesionales, científicos y técnicos integrales	814,998.00	0.00	814,998.00	0.00	0.00	1,199,294.29	1,199,294.29	-393,394.29
3391	Servicios profesionales	814,900.00	0.00	814,900.00	0.00	0.00	1,180,294.20	1,180,294.20	-365,394.20
3490	SERVICIOS FINANCIEROS, BANCARIOS Y COMERCIALES	1,997,349.38	9.90	1,997,349.38	9.90	1,589,646.93	1,589,646.93	1,589,646.93	338,484.35
3410	Servicios financieros y bancarios	311,759.20	0.00	311,759.20	0.00	0.00	127,747.55	127,747.55	184,021.65
3411	Servicios bancarios y financieros	311,759.20	0.00	311,759.20	0.00	0.00	127,747.55	127,747.55	184,021.65
3430	Seguro de bienes patrimoniales	1,385,589.18	9.90	1,385,589.18	0.00	0.00	1,433,899.44	1,433,899.44	-189,481.70
3451	Seguros y fianzas	1,585,590.18	0.00	1,585,590.18	0.00	0.00	1,433,098.48	1,433,098.48	-152,491.70
3500	SERVICIOS DE INSTALACION, REPARACION, MANTENIMIENTO Y CONSERVACION	3,439,278.64	9.90	3,439,278.64	9.90	27,940.99	7,135,473.91	7,107,633.81	-3,894,144.25
3519	Conservaci3n y mantenimiento menor de inmuebles	71,000.99	0.00	71,000.99	0.00	0.00	3,186,116.88	3,188,116.89	-3,996,116.68
3511	Reparaci3n y mantenimiento de inmuebles	71,000.00	0.00	71,000.00	0.00	0.00	3,169,116.68	3,169,116.68	-3,096,116.88
3529	Instalaci3n, reparaci3n y mantenimiento de mobiliario y equipo de administraci3n	44,313.84	0.00	44,313.84	0.00	0.00	28,037.87	28,037.87	16,275.97
3521	Reparaci3n, mantenimiento e instalaci3n de mobiliario y equipo de oficina	44,313.00	0.00	44,313.00	0.00	0.00	28,037.87	28,037.87	16,275.97
3530	Instalaci3n, reparaci3n y mantenimiento de equipo de computo y tecnologías	1,115,999.82	0.00	1,115,999.82	0.00	0.00	628,343.58	628,343.58	489,856.24
3531	Instalaci3n, reparaci3n y mantenimiento de bienes informáticos, microfilm	1,115,999.92	0.00	1,115,999.92	0.00	0.00	603,207.99	603,207.99	512,791.93
3532	Reparaci3n y mantenimiento para equipo y redes de tele y radio transmisi3n	0.00	0.00	0.00	0.00	0.00	26,135.59	26,135.59	-26,135.59
3530	Reparaci3n y mantenimiento de equipo de transporte	1,438,588.70	0.00	1,438,588.70	0.00	0.00	2,306,395.25	2,278,555.25	-885,629.55
3551	Reparaci3n y mantenimiento de vehiculos terrestres, aéreos y lacustres	1,438,588.70	0.00	1,438,588.70	0.00	0.00	2,306,395.25	2,278,555.25	-885,629.55
3579	Instalaci3n, reparaci3n y mantenimiento de maquinaria, otros equipos y herr	11,500.00	0.00	11,500.00	0.00	0.00	267,915.72	267,915.72	-256,415.72
3571	Reparaci3n, instalaci3n y mantenimiento de maquinaria, equipo industrial y	11,500.00	0.00	11,500.00	0.00	0.00	267,915.72	267,915.72	-256,415.72
3589	Servicios de limpieza y manejo de desechos	758,999.80	0.00	758,999.80	0.00	0.00	736,684.51	736,684.51	21,315.29




Cuenta Pública 2018
Estado Analítico del Ejercicio del Presupuesto de Egresos
Clasificación por Objeto del Gasto (Capítulo y Concepto)
 (Pesos)

MUNICIPIO DE SAN JOSÉ DEL RINCÓN 0124

DEL 1 DE ENERO AL 31 DE DICIEMBRE DE 2018


CUENTA (1)	Concepto (4)	Egresos					Devengado (9)	Ejercido (10)	Pagado (11)	Subejercicio (12)
		Aprobado (5)	Ampliaciones/Reducciones (8)	Modificado (7)	Comprometido (6)					
8231	Construcción de obras para el abastecimiento de agua, petróleo, gas, electr	0.00	0.00	0.00	0.00	0.00	0.00	251,720.00	251,720.00	-251,720.00
SUBTOTAL		228,090,215.54	0.00	228,090,215.54	0.00	565,935.13	200,480,877.29	198,814,842.97	18,899,338.34	
9000	DEUDA PUBLICA	11,380,878.87	0.00	11,380,878.87	0.00	0.00	19,875,899.82	19,875,899.82	-8,884,818.15	
9100	AMORTIZACION DE LA DEUDA PUBLICA	0.00	0.00	0.00	0.00	0.00	6,747,932.06	6,747,932.06	-6,747,932.06	
9110	Amortización de la deuda interna con instituciones de crédito	0.00	0.00	0.00	0.00	0.00	6,747,932.06	6,747,932.06	-6,747,932.06	
9111	Amortización de capital	0.00	0.00	0.00	0.00	0.00	6,747,932.06	6,747,932.06	-6,747,932.06	
9200	INTERESES DE LA DEUDA PUBLICA	0.00	0.00	0.00	0.00	0.00	864,385.82	864,385.82	-864,385.82	
9210	Intereses de la deuda interna con instituciones de crédito	0.00	0.00	0.00	0.00	0.00	864,385.82	864,385.82	-864,385.82	
9211	Intereses de la deuda	0.00	0.00	0.00	0.00	0.00	864,385.82	864,385.82	-864,385.82	
9800	ADEUDOS DE EJERCICIOS FISCALES ANTERIORES (ADEFAS)	11,380,878.87	0.00	11,380,878.87	0.00	0.00	19,363,661.82	19,363,661.82	1,827,317.95	
9910	ADEFAS	11,380,878.87	0.00	11,380,878.87	0.00	0.00	19,363,661.82	19,363,661.82	1,827,317.95	
9911	Por el ejercicio inmediato anterior	9,747,730.85	0.00	9,747,730.85	0.00	0.00	8,390,966.77	8,390,966.77	1,366,764.08	
9912	Por ejercicios anteriores	1,633,249.02	0.00	1,633,249.02	0.00	0.00	1,972,695.15	1,972,695.15	-339,446.13	
SUBTOTAL		11,380,878.87	0.00	11,380,878.87	0.00	0.00	19,875,899.82	19,875,899.82	-8,884,818.15	
	TOTAL PARTIDAS:	422,809,597.83	0.00	422,809,597.83	0.00	1,838,455.47	437,559,784.78	435,929,328.31	-14,759,276.93	



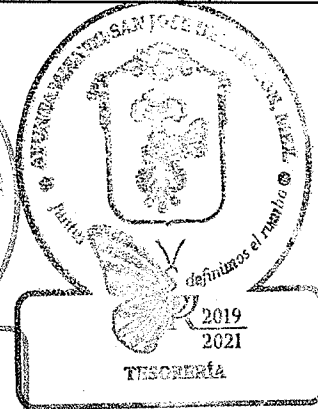
[Signature]
 PRESIDENCIA MUNICIPAL
 LIC. MARLENE HONTAÑO PORALES



[Signature]
 SINDICATURA MUNICIPAL
 C. OROB ALVARADO PONDRAGON HURTADO



[Signature]
 SECRETARÍA DEL AYUNTAMIENTO
 LIC. MARITZA SANDOVAL GONZALEZ



[Signature]
 TESORERÍA MUNICIPAL
 LIC. ROSA LUISA POSADAS CARRANZA