



INSTITUTO DEL DEPORTE DE SAN JOSE DEL RINCON

PdRm-08b FICHA TECNICA DE SEGUIMIENTO DE INDICADORES 2024 DE GESTION O ESTRATEGICO

TIPO DE FICHA: OSFEM

II Eje transversal II: Gobierno Moderno, Capaz y Responsable

Eficiencia y eficacia en el sector publico

01030401 Desarrollo de la función pública y ética en el servicio público

010304010101 Fiscalización, control y evaluación interna de la gestión pública

Considera las acciones orientadas a la mejora en la prestación de los servicios que recibe la población de manera clara, honesta, pronta y expedita, promoviendo que los servidores públicos realicen su función con calidad, y cuenten con las competencias y conducta ética necesarias en el servicio público, conforme a los principios que rigen la actuación del servidor público.

D00 CONTRALORIA INTERNA

401 AREA DE DIRECCION Y COORDINACION

ESTRUCTURA DEL INDICADOR

OMBRE DEL INDICADOR: Porcentajes de observaciones derivadas de auditorías atendidas por las unidades administrativas.

FORMULA DEL CALCULO: (Número de observaciones atendidas por las unidades administrativas/Total de observaciones derivadas de auditorías) \*100

INTERPRETACION: NORMAR LA LEGALIDAD

FRECUENCIA DE MEDICION:

Anual

IMENSION QUE ATIENDE: Eficiencia

ESCRIPCION DEL FACTOR E COMPARACION: PROMOVER EN APEGO A LA LEGALIDAD EN MATERIA NORMATIVA AL INSTITUTO

OBJETIVO: PROMOVER LA LEGALIDAD

NEA BASE

Numero: NF 1

COMPORTAMIENTO DE LAS VARIABLES DURANTE EL TRIMESTRE: Octubre-Diciembre

VARIABLE	UNIDAD DE MEDIDA	OPERACION	META ANUAL	AVANCE TRIMESTRAL		AVANCE ACUMULADO	
				Programado	%	Programado	%
Número de observaciones atendidas por las unidades administrativas	6	Sumable	6.00	6.00	100.00	6.00	100.00
Total de observaciones derivadas de auditorías	6	Sumable	6.00	6.00	100.00	6.00	100.00

COMPORTAMIENTO DEL INDICADOR DESCRIPCION DE LA META ANUAL

TRIMESTRE: Octubre-Diciembre

METAANUAL	AVANCE TRIMESTRAL				AVANCE ACUMULADO			
	Programado	Alcanzado	EF%	SEMAFORO	Programado	Alcanzado	EF%	SEMAFORO
100.00	100.00	0.00	0.00	Programado	100.00	0.00	0.00	Programado

ESCRIPCION DE RESULTADOS Y JUSTIFICACION EN CASO DE VARIACION SUPERIOR A ±10 % RESPECTO A LO PROGRAMADO

EVALUACION DEL INDICADOR

EPRENDENCIA GENERAL: D00 CONTRALORIA INTERNA  
EPRENDENCIA AUXILIAR: 401 AREA DE DIRECCION Y COORDINACION

RICARDO GARFÍAS ROMERO



BERENICE POSADAS SANCHEZ





INSTITUTO DEL DEPORTE DE SAN JOSÉ DEL RINCÓN

PRM-08b FICHA TECNICA DE SEGUIMIENTO DE INDICADORES 2024 DE GESTIÓN O ESTRATEGICO

TIPO DE FICHA: OSFEM

LAR DE DESARROLLO/ EJE TRANSVERSAL: II Eje transversal II: Gobierno Moderno, Capaz y Responsable

MA DE DESARROLLO: Eficiencia y eficacia en el sector público

PROGRAMA PRESUPUESTARIO: 01030401 Desarrollo de la función pública y ética en el servicio público

PROYECTO PRESUPUESTARIO: 010304010101 Fiscalización, control y evaluación interna de la gestión pública

BIENITIVO DEL PROGRAMA PRESUPUESTARIO: Considera las acciones orientadas a la mejora en la prestación de los servicios que recibe la población de manera clara, honesta, pronta y expedita, promoviendo que los servidores públicos realicen su función con calidad y cuenten con las competencias y conducta ética necesarias en el servicio público, conforme a los principios que rigen la actuación del servidor público.

DEPENDENCIA GENERAL: D00 CONTRALORIA INTERNA

DEPENDENCIA AUXILIAR: 401 AREA DE DIRECCION Y COORDINACION

ESTRUCTURA DEL INDICADOR

OMBRE DEL INDICADOR: Porcentaje de capacitaciones en materia de control y vigilancia del servicio público realizadas  
Fórmula del cálculo: (Capacitaciones en materia de control y vigilancia del servicio público realizadas / Capacitaciones en materia de control y vigilancia del servicio público programadas) \* 100

Interpretación: DAR CAPACITACION A LOS SERVIDORES PUBLICOS INSCRITOS EN EL AREA CORRESPONDIENTE

Dimensión que atiende: Eficiencia

Descripción del factor: DAR CAPACITACION A LOS SERVIDORES PUBLICOS INSCRITOS EN EL AREA CORRESPONDIENTE

Comparación: Eficacia

Orbita geográfica: DAR CAPACITACION A LOS SERVIDORES PUBLICOS INSCRITOS EN EL AREA CORRESPONDIENTE

Obertura: NEABASE

NEABASE: CAPACITACION AL PERSONAL

Unidad: NC 1

VARIABLE	UNIDAD DE MEDIDA	OPERACION	META ANUAL	AVANCE TRIMESTRAL		AVANCE ACUMULADO	
				Programado	%	Programado	%
Capacitaciones en materia de control y vigilancia del servicio público realizadas	1		0.00	1.00	0.00	0.00	0.00
Capacitaciones en materia de control y vigilancia del servicio público programadas	1		1.00	1.00	100.00	0.00	0.00

COMPORTAMIENTO DEL INDICADOR  
DESCRIPCION DE LA META ANUAL

TRIMESTRE: Octubre-Diciembre

META ANUAL	AVANCE TRIMESTRAL			AVANCE ACUMULADO		
	Programado	Alcanzado	EF%	Programado	Alcanzado	EF%
0.00	100.00	0.00	0.00	0.00	0.00	0.00

DESCRIPCION DE RESULTADOS Y JUSTIFICACION EN CASO DE VARIACION SUPERIOR A ± 10 % RESPECTO AL PROGRAMA

COMPORTAMIENTO DEL INDICADOR

DEPENDENCIA GENERAL: D00 CONTRALORIA INTERNA  
DEPENDENCIA AUXILIAR: 401 AREA DE DIRECCION Y COORDINACION

AYUNTAMIENTO SAN JOSÉ DEL RINCÓN, MEX. SECCIÓN DE ADMINISTRACIÓN Y FINANZAS

CONTRATOR INTERNO IMCUFIDE

ELABORO: RICARDO GARFÍAS ROMERO

VO. B.O. BERENICE ROSADAS SANCHEZ

EVALUACION DEL INDICADOR



INSTITUTO DEL DEPORTE DE SAN JOSE DEL RINCON

PRM-08b FICHA TECNICA DE SEGUIMIENTO DE INDICADORES 2024 DE GESTION O ESTRATEGICO

TIPO DE FICHA: OSFEM

LAR DE DESARROLLO/ EJE TRANSVERSAL: II Eje transversal II: Gobierno Moderno, Capaz y Responsable

EMA DE DESARROLLO: Eficiencia y eficacia en el sector publico

PROGRAMA PRESUPUESTARIO: 01030401 Desarrollo de la función pública y ética en el servicio público

PROYECTO PRESUPUESTARIO: 010304010101 Fiscalización, control y evaluación interna de la gestión pública

BIENVENIDO DEL PROGRAMA PRESUPUESTARIO: Considera las acciones orientadas a la mejora en la prestación de los servicios que recibe la población de manera clara, honesta, pronta y expedita, promoviendo que los servidores públicos realicen su función con calidad y cuenten con las competencias y conducta ética necesarias en el servicio público, conforme a los principios que rigen la actuación del servidor público.

DEPENDENCIA AUXILIAR: D00 CONTRALORIA INTERNA

DEPENDENCIA AUXILIAR: 401 AREA DE DIRECCION Y COORDINACION

ESTRUCTURA DEL INDICADOR

NOMBRE DEL INDICADOR: Porcentaje de campañas de información de las obligaciones realizadas.

Fórmula del cálculo: (Campañas de información de las obligaciones de los servidores públicos realizadas / Campañas de información de las obligaciones de los servidores públicos programadas) \* 100

Interpretación: CAPACITACION AL PERSONAL DERIVADO DE LAS OBLIGACIONES POR ANUALIDAD

FRECUENCIA DE MEDICIÓN: Semestral

Dimensión que atiende: Eficiencia

Descripción del factor e comparación: CAPACITACION AL PERSONAL DERIVADO DE LAS OBLIGACIONES POR ANUALIDAD

Método geográfico: NEA BASE

Obertura: REALIZAR LA CAPACITACION AL SERVIDOR PUBLICO

NEA Base: REALIZAR LA CAPACITACION AL SERVIDOR PUBLICO

Unidad: NC 2

VARIABLE	UNIDAD DE MEDIDA	OPERACION	META ANUAL	AVANCE TRIMESTRAL			AVANCE ACUMULADO		
				Programado	%	Alcanzado	Programado	%	Alcanzado
Comportamiento de las obligaciones de los servidores públicos realizadas									
1	1		0.00	1.00	0.00	0.00	0.00	0.00	0.00
Comportamiento de las obligaciones de los servidores públicos programadas									
1	1		1.00	1.00	100.00	0.00	0.00	0.00	0.00

COMPORTAMIENTO DEL INDICADOR DESCRIPCION DE LA META ANUAL

TRIMESTRE: Octubre-Diciembre


META ANUAL	AVANCE TRIMESTRAL			AVANCE ACUMULADO		
	Programado	Alcanzado	EF%	Programado	Alcanzado	EF%
0.00	100.00	0.00	0.00	0.00	0.00	0.00

DESCRIPCION DE RESULTADOS Y JUSTIFICACION EN CASO DE VARIACION SUPERIOR A 10% RESPECTO A LO PROGRAMADO.

EVALUACION DEL INDICADOR

DEPENDENCIA GENERAL: D00 CONTRALORIA INTERNA  
DEPENDENCIA AUXILIAR: 401 AREA DE DIRECCION Y COORDINACION

ELABORO



REVISOR

RICARDO GARFAS ROMERO

BRENDELCE POSADAS SANCHEZ

FECHA DE ELABORACION: 31/12/2024

Página 4 de 31



INSTITUTO DEL DEPORTE DE SAN JOSE DEL RINCON

PBRm-08b FICHA TECNICA DE SEGUIMIENTO DE INDICADORES 2024 DE GESTIÓN O ESTRATEGICO

TIPO DE FICHA: OSFEM

ÁREA DE DESARROLLO / EJE TRANSVERSAL: II Eje transversal II: Gobierno Moderno, Capaz y Responsable

FORMA DE DESARROLLO: Eficiencia y eficacia en el sector público

PROGRAMA PRESUPUESTARIO: 01030401 Desarrollo de la función pública y ética en el servicio público

PROYECTO PRESUPUESTARIO: 0103040101 Fiscalización, control y evaluación interna de la gestión pública

OBJETIVO DEL PROGRAMA PRESUPUESTARIO: Considera las acciones orientadas a la mejora en la prestación de los servicios que recibe la población de manera clara, honesta, pronta y expedita, promoviendo que los servidores públicos realicen su función con calidad, y cuenten con las competencias y conducta ética necesarias en el servicio público, conforme a los principios que rigen la actuación del servidor público.

DEPENDENCIA GENERAL: D00 CONTRALORIA INTERNA

DEPENDENCIA AUXILIAR: 401 AREA DE DIRECCION Y COORDINACION

ESTRUCTURA DEL INDICADOR

INDICADOR: Porcentaje de auditorías realizadas a las obligaciones de los servidores públicos

FÓRMULA DEL CÁLCULO: (Auditorías a las obligaciones de los servidores públicos realizadas/Auditorías a las obligaciones de los servidores públicos programadas)\*100

INTERPRETACIÓN: EFECTUAR LAS AUDITORIAS DE LAS OBLIGACIONES DEL SERVIDOR PUBLICO POR ANUALIDAD

DIMENSIÓN QUE ATIENDE: Eficiencia

DESCRIPCIÓN DEL FACTOR DE COMPARACIÓN: EFECTUAR LAS AUDITORIAS DE LAS OBLIGACIONES DEL SERVIDOR PUBLICO POR ANUALIDAD

ÁMBITO GEOGRÁFICO:

COBERTURA:

LINEA BASE: AUDITORIA A LOS SERVIDORES PUBLICOS INSCRITOS

Número: NC 3

COMPORTAMIENTO DE LAS VARIABLES DURANTE EL TRIMESTRE: Octubre-Diciembre

VARIABLE	UNIDAD DE MEDIDA	OPERACION	META ANUAL	AVANCE TRIMESTRAL		AVANCE ACUMULADO	
				Programado	%	Alcanzado	%
Auditorías a las obligaciones de los servidores públicos realizadas	1	1	0.00	1.00	0.00	0.00	0.00
Auditorías a las obligaciones de los servidores públicos programadas	1		1.00	1.00	0.00	0.00	0.00

COMPORTAMIENTO DEL INDICADOR  
DESCRIPCIÓN DE LA META ANUAL

TRIMESTRE: Octubre-Diciembre

META ANUAL	AVANCE TRIMESTRAL			AVANCE ACUMULADO		
	Programado	Alcanzado	EF%	Programado	Alcanzado	EF%
0.00	100.00	0.00	0.00	0.00	0.00	0.00

DESCRIPCIÓN DE RESULTADOS Y JUSTIFICACIÓN EN CASO DE VARIACIÓN SUPERIOR A ±10 %, RESPECTO AL PROGRAMA

EVALUACIÓN DEL INDICADOR

DEPENDENCIA GENERAL: D00 CONTRALORIA INTERNA  
DEPENDENCIA AUXILIAR: 401 AREA DE DIRECCION Y COORDINACION



ELABORÓ:  
RICARDO GARFAS ROMERO

VO. BO.  
BERENICE POSSADAS SANCHEZ

FECHA DE ELABORACION: 31/12/2024

Hoja: 5 de 31



ISTITUTO DEL DEPORTE DE SAN JOSE DEL RINCON

PRRm-08b FICHA TECNICA DE SEGUIMIENTO DE INDICADORES 2024 DE GESTIÓN O ESTRATEGICO

TIPO DE FICHA: OSFEM

ELIA DE DESARROLLO / ELIE TRANSVERSAL: El Eje transversal II: Gobierno Moderno, Capaz y Responsable

EFICIENCIA Y EFICACIA EN EL SECTOR PUBLICO

PROGRAMA PRESUPUESTARIO: 01030401 Desarrollo de la función pública y ética en el servicio público

PROYECTO PRESUPUESTARIO: 0103040101 Fiscalización, control y evaluación interna de la gestión pública

BUVETTO DEL PROGRAMA PRESUPUESTARIO: Considera las acciones orientadas a la mejora en la prestación de los servicios que recibe la población de manera clara, honesta, pronta y expedita, promoviendo que los servidores públicos realicen su función con calidad, y cuenten con las competencias y conducta ética necesarias en el servicio público, conforme a los principios que rigen la actuación del servidor público.

DEPENDENCIA GENERAL: D00 CONTRALORIA INTERNA

DEPENDENCIA AUXILIAR: 401 AREA DE DIRECCION Y COORDINACION

ESTRUCTURA DEL INDICADOR

OMBRE DEL INDICADOR: Porcentaje de servidores públicos asistentes a las capacitaciones.

FORMULA DEL CALCULO: (Número de servidores públicos asistentes a capacitaciones/Total de servidores públicos) \*100

INTERPRETACION: REALIZAR LA INTEGRACION DEL EXPEDIENTE PARA LLEVAR A CABO LAS AUDITORIAS

MEASURA QUE ATIENDE: Eficiencia

DESCRIPCION DEL FACTOR E COMPARACION: REALIZAR LA INTEGRACION DEL EXPEDIENTE PARA LLEVAR A CABO LAS AUDITORIAS

MBITO GEOGRAFICO: REALIZAR LA INTEGRACION DEL EXPEDIENTE PARA LLEVAR A CABO LAS AUDITORIAS

OBERTURA: REALIZAR LA INTEGRACION DEL EXPEDIENTE PARA LLEVAR A CABO LAS AUDITORIAS

NEABASE: REALIZAR LA INTEGRACION DEL EXPEDIENTE PARA LLEVAR A CABO LAS AUDITORIAS

Numero: NA 1.1

VARIABLE	UNIDAD DE MEDIDA	OPERACION	META ANUAL	AVANCE TRIMESTRAL			AVANCE ACUMULADO			
				Programado	%	Alcanzado	Programado	%	Alcanzado	%
Numero de servidores públicos asistentes a capacitaciones	1	Sumable	1.00	1.00	100.00	0.00	0.00	1.00	100.00	0.00
Total de servidores públicos	1	Sumable	1.00	1.00	100.00	0.00	0.00	1.00	100.00	0.00

COMPORTAMIENTO DEL INDICADOR DESCRIPCION DE LA META ANUAL

TRIMESTRE: Octubre-Diciembre

META ANUAL	AVANCE TRIMESTRAL			AVANCE ACUMULADO		
	Programado	Alcanzado	EF%	Programado	Alcanzado	EF%
100.00	100.00	0.00	0.00	100.00	0.00	0.00


DESCRIPCION DE RESULTADOS Y JUSTIFICACION EN CASO DE VARIACION SUPERIOR A +10 % RESPECTO A LO PROGRAMADO. EVALUACION DEL INDICADOR

DEPENDENCIA GENERAL: D00 CONTRALORIA INTERNA  
DEPENDENCIA AUXILIAR: 401 AREA DE DIRECCION Y COORDINACION

ELABORÓ  
RICARDO GARFAS ROMERO



VOLETA  
BERENICE POSADAS SANHEZ



INSTITUTO DEL DEPORTE DE SAN JOSE DEL RINCON

PdRm-08b FICHA TECNICA DE SEGUIMIENTO DE INDICADORES 2024 DE GESTIÓN O ESTRATEGICO

TIPO DE FICHA: OSFEM

II Eje transversal II: Gobierno Moderno, Capaz y Responsable

PLAN DE DESARROLLO:

Eficiencia y eficacia en el sector público

PROGRAMA PRESUPUESTARIO:

01030401 Desarrollo de la función pública y ética en el servicio público

PROYECTO PRESUPUESTARIO:

010304010101 Fiscalización, control y evaluación interna de la gestión pública

OBJETIVO DEL PROGRAMA PRESUPUESTARIO:

Considera las acciones orientadas a la mejora en la prestación de los servicios que recibe la población de manera clara, honesta, pronta y expedita, promoviendo que los servidores públicos realicen su función con calidad, y cuenten con las competencias y conducta ética necesarias en el servicio público, conforme a los principios que rigen la actuación del servidor público.

DEPENDENCIA GENERAL:

D00 CONTRALORIA INTERNA

DEPENDENCIA AUXILIAR:

401 AREA DE DIRECCION Y COORDINACION

ESTRUCTURA DEL INDICADOR

NOMBRE DEL INDICADOR:

Porcentaje de carteles informativos.

FORMULA DEL CALCULO:

(Carteles Informativos elaborados/Carteles Informativos requeridos) \* 100

INTERPRETACION:

REALIZAR LA DIFUSION DE MATERIAL INFORMATIVO CON LA FINALIDAD DE DAR A CONOCER EL PROPOSITO DE LAS AUDITORIAS

DIMENSION QUE ATIENDE:

Eficiencia

FRECUENCIA DE MEDICION:

Trimestral

DESCRIPCION DEL FACTOR DE COMPARACION:

REALIZAR LA DIFUSION DE MATERIAL INFORMATIVO CON LA FINALIDAD DE DAR A CONOCER EL PROPOSITO DE LAS AUDITORIAS

MBITO GEOGRAFICO:

DIFUSION DE CARTELES INFORMATIVOS

OBERTURA:

DIFUSION DE CARTELES INFORMATIVOS

NEA BASE

Numero: NA 21

COMPORTAMIENTO DE LAS VARIABLES DURANTE EL TRIMESTRE: Octubre-Diciembre

VARIABLE	UNIDAD DE MEDIDA	OPERACION	META ANUAL	AVANCE TRIMESTRAL		AVANCE ACUMULADO	
				Programado	%	Alcanzado	%
Carteles Informativos elaborados	1		0.00	1.00	0.00	0.00	0.00
Carteles Informativos requeridos	1		1.00	1.00	100.00	0.00	0.00

COMPORTAMIENTO DEL INDICADOR  
DESCRIPCION DE LA META ANUAL

TRIMESTRE: Octubre-Diciembre

METAANUAL	AVANCE TRIMESTRAL			AVANCE ACUMULADO		
	Programado	Alcanzado	EF%	Programado	Alcanzado	EF%
0.00	100.00	0.00	0.00	0.00	0.00	0.00

DESCRIPCION DE RESULTADOS Y JUSTIFICACION EN CASO DE VARIACION SUPERIOR A 10% RESPECTO AL O PROGRAMADO

EVALUACION DEL INDICADOR

DEPENDENCIA GENERAL:  
DEPENDENCIA AUXILIAR:

D00 CONTRALORIA INTERNA  
401 AREA DE DIRECCION Y COORDINACION



RICARDO GARFAS ROMERO

BERENICE FOSDAS SANCHEZ



INSTITUTO DEL DEPORTE DE SAN JOSE DEL RINCON

PPRm-08b FICHA TECNICA DE SEGUIMIENTO DE INDICADORES 2024 DE GESTIÓN O ESTRATEGICO

TIPO DE FICHA: OSFEM

ILAR DE DESARROLLO/ EJE TRANSVERSAL: II Eje transversal II: Gobierno Moderno, Capaz y Responsable

EMA DE DESARROLLO: Eficiencia y eficacia en el sector público

PROGRAMA PRESUPUESTARIO: 01030401 Desarrollo de la función pública y ética en el servicio público

PROYECTO PRESUPUESTARIO: 010304010101 Fiscalización, control y evaluación interna de la gestión pública

BIENVENIDO DEL PROGRAMA PRESUPUESTARIO: Considera las acciones orientadas a la mejora en la prestación de los servicios que recibe la población de manera clara, honesta, pronta y expedita, promoviendo que los servidores públicos realicen su función con calidad, y cuenten con las competencias y conducta ética necesarias en el servicio público, conforme a los principios que rigen la actuación del servidor público.

DEPENDENCIA GENERAL: D00 CONTRALORIA INTERNA

DEPENDENCIA AUXILIAR: 401 AREA DE DIRECCION Y COORDINACION

ESTRUCTURA DEL INDICADOR

OMBRE DEL INDICADOR: Porcentaje de reportes de auditorías integradas al expediente

FORMULA DEL CALCULO: (Número de reportes de auditorías integradas al expediente/Total reportes de auditorías integradas al expediente programados) \*100

INTERPRETACION: REALIZAR LA INTEGRACION DEL EXPEDIENTE PARA LLEVAR A CABO LAS AUDITORIAS

MEASURA QUE ATIENDE: Eficiencia

ESCRIPCION DEL FACTOR E COMPARACION: REALIZAR LA INTEGRACION DEL EXPEDIENTE PARA LLEVAR A CABO LAS AUDITORIAS

MBITO GEOGRAFICO: OBERTURA: REALIZAR LA INTEGRACION DEL EXPEDIENTE PARA LLEVAR A CABO LAS AUDITORIAS

NEA BASE: REALIZAR LA INTEGRACION DEL EXPEDIENTE PARA LLEVAR A CABO LAS AUDITORIAS

Umero: NA 3 1

COMPORTAMIENTO DE LAS VARIABLES DURANTE EL TRIMESTRE: Octubre-Diciembre

VARIABLE	UNIDAD DE MEDIDA	OPERACION	META ANUAL	AVANCE TRIMESTRAL		AVANCE ACUMULADO			
				Programado	%	Alcanzado	%	Alcanzado	%
Número de reportes de auditorías integradas al expediente			1	0.00	1.00	0.00	0.00	0.00	0.00
Total reportes de auditorías integradas al expediente programados			1	1.00	100.00	0.00	0.00	0.00	0.00

COMPORTAMIENTO DEL INDICADOR DESCRIPCION DE LA META ANUAL

TRIMESTRE: Octubre-Diciembre

METAANUAL	AVANCE TRIMESTRAL			AVANCE ACUMULADO		
	Programado	Alcanzado	EF%	Programado	Alcanzado	EF%
0.00	100.00	0.00	0.00	0.00	0.00	0.00

DESCRIPCION DE RESULTADOS Y JUSTIFICACION EN CASO DE VARIACION SUPERIOR A 10% RESPECTO A LO PROGRAMADO

EVALUACION DEL INDICADOR

DEPENDENCIA GENERAL: D00 CONTRALORIA INTERNA  
DEPENDENCIA AUXILIAR: 401 AREA DE DIRECCION Y COORDINACION

ELABORÓ  
RICARDO GARCÍAS ROMERO



BERENICE POSADAS SANCHEZ



INSTITUTO DEL DEPORTE DE SAN JOSE DEL RINCON

PMR-08b FICHA TECNICA DE SEGUIMIENTO DE INDICADORES 2024 DE GESTIÓN O ESTRATEGICO

TIPO DE FICHA: OSFEM

LAR DE DESARROLLO/ EJE TRANSVERSAL: II Eje transversal II: Gobierno Moderno, Capaz y Responsable

FINANZAS DE DESARROLLO: Finanzas públicas sanas

PROGRAMA PRESUPUESTARIO: 01050202 Fortalecimiento de los ingresos

PROYECTO PRESUPUESTARIO: 010502020401 Registro y control de caja y tesorería

OBJETIVO DEL PROGRAMA PRESUPUESTARIO: Incluye acciones que permitan elevar la calidad, capacidad y equidad tributaria, con seguridad jurídica, transparencia y simplificación de trámites para el contribuyente, desarrollando un régimen fiscal que amplíe la base de contribuyentes e intensificando las acciones de control para el cumplimiento de las obligaciones tributarias que eviten la elusión y evasión fiscal.

DEPENDENCIA GENERAL: B00 ADMINISTRACIÓN Y FINANZAS

DEPENDENCIA AUXILIAR: 402 AREA DE ADMINISTRACIÓN Y FINANZAS

ESTRUCTURA DEL INDICADOR

INDICADOR: Tasa de variación de los ingresos propios municipales.

FÓRMULA DEL CÁLCULO: ((Monto de Ingresos propios municipales del año actual/total de Ingresos propios municipales del año anterior)-1)\*100

INTERPRETACIÓN: SE HACE UN COMPARATIVO DE INGRESOS 2022 CON EL AÑO ACTUAL 2023

MEASURA: Eficiencia

DESCRIPCIÓN DEL FACTOR DE COMPARACIÓN: INGRESOS NETOS 2021 CONTRA INGRESOS PROGRAMADOS 2023

ÁMBITO GEOGRÁFICO: INGRESOS DE GESTIÓN

DEBERTURA: INGRESOS DE GESTIÓN

UNIDAD DE MEDIDA: INGRESOS DE GESTIÓN

INDICADOR: INGRESOS DE GESTIÓN

INDICADOR: INGRESOS DE GESTIÓN

INDICADOR: INGRESOS DE GESTIÓN

INDICADOR: INGRESOS DE GESTIÓN

INDICADOR: INGRESOS DE GESTIÓN

INDICADOR: INGRESOS DE GESTIÓN

INDICADOR: INGRESOS DE GESTIÓN

INDICADOR: INGRESOS DE GESTIÓN

INDICADOR: INGRESOS DE GESTIÓN

INDICADOR: INGRESOS DE GESTIÓN

INDICADOR: INGRESOS DE GESTIÓN

INDICADOR: INGRESOS DE GESTIÓN

INDICADOR: INGRESOS DE GESTIÓN

INDICADOR: INGRESOS DE GESTIÓN

INDICADOR: INGRESOS DE GESTIÓN

INDICADOR: INGRESOS DE GESTIÓN

INDICADOR: INGRESOS DE GESTIÓN

INDICADOR: INGRESOS DE GESTIÓN

INDICADOR: INGRESOS DE GESTIÓN

INDICADOR: INGRESOS DE GESTIÓN

INDICADOR: INGRESOS DE GESTIÓN

INDICADOR: INGRESOS DE GESTIÓN

INDICADOR: INGRESOS DE GESTIÓN

INDICADOR: INGRESOS DE GESTIÓN

INDICADOR: INGRESOS DE GESTIÓN

INDICADOR: INGRESOS DE GESTIÓN

INDICADOR: INGRESOS DE GESTIÓN

VARIABLE	UNIDAD DE MEDIDA	OPERACION	META ANUAL	AVANCE TRIMESTRAL		AVANCE ACUMULADO	
				Programado	Alcanzado	Programado	Alcanzado
Monto de Ingresos propios municipales del año actual	2883462.20		2.883.462,00	100,00	2.883.462,00	100,00	0,00
Total de Ingresos propios municipales del año anterior	30772890		3.077.280,00	100,00	3.077.280,00	100,00	0,00

COMPORTAMIENTO DEL INDICADOR DESCRIPCIÓN DE LA META ANUAL

TRIMESTRE: Octubre-Diciembre

META ANUAL	AVANCE TRIMESTRAL			AVANCE ACUMULADO		
	Programado	Alcanzado	EF%	Programado	Alcanzado	EF%
-6.30	-6.30	0.00	0.00	-6.30	0.00	0.00

DESCRIPCIÓN DE RESULTADOS Y JUSTIFICACIÓN EN CASO DE VARIACIÓN SUPERIOR A ± 10% RESPECTO A LO PROGRAMADO

EVALUACIÓN DEL INDICADOR

DEPENDENCIA GENERAL: B00 ADMINISTRACIÓN Y FINANZAS

DEPENDENCIA AUXILIAR: 402 AREA DE ADMINISTRACIÓN Y FINANZAS

RICARDO GARFÍAS ROMERO

VICTOR GASCA NIETO

Handwritten signature



INSTITUTO DEL DEPORTE DE SAN JOSE DEL RINCÓN

PRM-08b FICHA TECNICA DE SEGUIMIENTO DE INDICADORES 2024 DE GESTIÓN O ESTRATEGICO

TIPO DE FICHA: OSFEM

II Eje transversal II: Gobierno Moderno, Capaz y Responsable

PLAN DE DESARROLLO: EJE TRANSVERSAL:

PROGRAMA PRESUPUESTARIO: Finanzas publicas sanas

PROYECTO PRESUPUESTARIO: 01050202 Fortalecimiento de los ingresos

01050202041 Registro y control de caja y tesorería

EPENDENCIA GENERAL: Incluye acciones que permitan elevar la calidad, capacidad y equidad tributaria, con seguridad jurídica, transparencia y simplificación de trámites para el contribuyente, desarrollando un régimen fiscal que amplíe la base de contribuyentes e intensificando las acciones de control para el cumplimiento de las obligaciones tributarias que eviten la elusión y evasión fiscal.

EPENDENCIA AUXILIAR: B00 ADMINISTRACIÓN Y FINANZAS

402 ÁREA DE ADMINISTRACIÓN Y FINANZAS

ESTRUCTURA DEL INDICADOR

OMBRE DEL INDICADOR: Tasa de variación de los recursos propios del municipio sin considerar participaciones.

Fórmula del cálculo: ((Recursos propios del municipio sin considerar participaciones del año actual/recursos Propios de municipio sin considerar participaciones del año anterior)-1)\*100

Interpretación: NO SE REALIZA LA RECAUDACION DE INGRESOS PROPIOS

FRECUENCIA DE MEDICIÓN: Anual

Dimensión que atiende: Eficiencia

Descripción del factor e comparación: NO SE REALIZA LA RECAUDACION DE INGRESOS PROPIOS

Mbito geográfico: NO SE REALIZA LA RECAUDACION DE INGRESOS PROPIOS

Objetiva: NEA BASE

Meta base: NO SE REALIZA LA RECAUDACION DE INGRESOS PROPIOS

Unidad: NP 1

COMPORTAMIENTO DE LAS VARIABLES DURANTE EL TRIMESTRE: Octubre-Diciembre

VARIABLE	UNIDAD DE MEDIDA	OPERACION	META ANUAL	AVANCE TRIMESTRAL		AVANCE ACUMULADO	
				Programado	%	Alcanzado	%
Recursos propios del municipio sin considerar participaciones del año actual				0	0.00	0.00	0.00
Recursos propios de municipio sin considerar participaciones del año anterior				0	0.00	0.00	0.00

COMPORTAMIENTO DEL INDICADOR DESCRIPCION DE LA META ANUAL

META ANUAL	TRIMESTRE: Octubre-Diciembre						
	AVANCE TRIMESTRAL		AVANCE ACUMULADO				
Programado	Alcanzado	EF%	SEMAFORO	Programado	Alcanzado	EF%	SEMAFORO
0.00	0.00	0.00	0.00	0.00	0.00	0.00	0.00

DESCRIPCION DE RESULTADOS Y JUSTIFICACION EN CASO DE VARIACION SUPERIOR A +10 % RESPECTO A LO PROGRAMADO EVALUACION DEL INDICADOR

EPENDENCIA GENERAL: B00 ADMINISTRACIÓN Y FINANZAS

EPENDENCIA AUXILIAR: 402 ÁREA DE ADMINISTRACIÓN Y FINANZAS

Elaboro: RICARDO GARFÍAS ROMERO



VO. BOJ: VICTOR ROSA NIETO



INSTITUTO DEL DEPORTE DE SAN JOSE DEL RINCON

Pbfm-08b FICHA TECNICA DE SEGUIMIENTO DE INDICADORES 2024 DE GESTIÓN O ESTRATEGICO

TIPO DE FICHA: OSFEM

II Eje transversal II: Gobierno Moderno, Capaz y Responsable

EMA DE DESARROLLO:

Finanzas publicas sanas

PROGRAMA PRESUPUESTARIO:

01030202 Fortalecimiento de los Ingresos

PROYECTO PRESUPUESTARIO:

010502020401 Registro y control de caja y tesorería

OBJETIVO DEL PROGRAMA PRESUPUESTARIO:

Incluye acciones que permitan elevar la calidad, capacidad y equidad tributaria, con seguridad jurídica, transparencia y simplificación de trámites para el contribuyente, desarrollando un régimen fiscal que amplíe la base de contribuyentes e intensificando las acciones de control para el cumplimiento de las obligaciones tributarias que eviten la elusión y evasión fiscal.

DEPENDENCIA GENERAL:

B00 ADMINISTRACIÓN Y FINANZAS

DEPENDENCIA AUXILIAR:

402 ÁREA DE ADMINISTRACIÓN Y FINANZAS

ESTRUCTURA DEL INDICADOR

OMBRE DEL INDICADOR: Tasa de variación de la recaudación corriente.  
FRECUENCIA DE MEDICIÓN: Trimestral

FORMULA DEL CALCULO: (Monto de recaudación corriente obtenida en el trimestre del año actual/Recaudación corriente obtenida en el trimestre del año anterior)-1)\*100

INTERPRETACION: NO SE LLEVA A CABO LA RECAUDACION

IMENSION QUE ATIENDE: Eficiencia

ESCRIPCION DEL FACTOR: NO SE LLEVA A CABO LA RECAUDACION

E COMPARACION: MIBTO GEOGRAFICO: NO SE LLEVA A CABO LA RECAUDACION

OBJETIVO: NEA BASE

numero: NC 1

COMPORTAMIENTO DE LAS VARIABLES DURANTE EL TRIMESTRE: Octubre-Diciembre

VARIABLE	UNIDAD DE MEDIDA	OPERACION	META ANUAL		AVANCE TRIMESTRAL		AVANCE ACUMULADO	
			Programado	Alcanzado	%	Alcanzado	%	Alcanzado
Recaudación corriente obtenida en el trimestre del año actual	0		0,00	0,00	0,00	0,00	0,00	0,00
Recaudación corriente obtenida en el trimestre del año anterior	0		0,00	0,00	0,00	0,00	0,00	0,00

COMPORTAMIENTO DEL INDICADOR DESCRIPCION DE LA META ANUAL


TRIMESTRE: Octubre-Diciembre

META ANUAL	AVANCE TRIMESTRAL			AVANCE ACUMULADO		
	Programado	Alcanzado	EF%	Programado	Alcanzado	EF%
0,00	0,00	0,00	0,00	0,00	0,00	0,00

DESCRIPCION DE RESULTADOS Y JUSTIFICACION EN CASO DE VARIACION SUPERIOR A +10% RESPECTO A LO PROGRAMADO EVALUACION DEL INDICADOR

DEPENDENCIA GENERAL: B00 ADMINISTRACIÓN Y FINANZAS  
DEPENDENCIA AUXILIAR: 402 ÁREA DE ADMINISTRACIÓN Y FINANZAS

ELABORÓ: RICARDO GARCÍAS ROMERO



VO. PO.: VICTOR GARCÍA NIETO



INSTITUTO DEL DEPORTE DE SAN JOSE DEL RINCON

PURM-08b FICHA TECNICA DE SEGUIMIENTO DE INDICADORES 2024 DE GESTIÓN O ESTRATEGICO

TIPO DE FICHA: OSFEM

II Eje transversal II: Gobierno Moderno, Capaz y Responsable

Finanzas públicas sanas

01060202 Fortalecimiento de los Ingresos

010602020401 Registro y control de caja y tesorería

Incluye acciones que permitan elevar la calidad, capacidad y equidad tributaria, con seguridad jurídica, transparencia y simplificación de trámites para el contribuyente, desarrollando un régimen fiscal que amplíe la base de contribuyentes e intensificando las acciones de control para el cumplimiento de las obligaciones tributarias que eviten la elusión y evasión fiscal.

B00 ADMINISTRACIÓN Y FINANZAS

402 ÁREA DE ADMINISTRACIÓN Y FINANZAS

ESTRUCTURA DEL INDICADOR

EPENDENCIA AUXILIAR:

OMBRE DEL INDICADOR:

Tasa de variación del monto de ingresos por cobro de accesorios.

FORMULA DEL CALCULO: ((Monto de ingresos por cobro de accesorios en el trimestre actual/Monto de ingresos por cobro de accesorios en el trimestre anterior)-1)\*100

INTERPRETACION: COBRO DE ACCESORIOS POR PAGOS TARDIOS

MEASURA: Eficacia

DESCRIPCIÓN DEL FACTOR: COBRO DE ACCESORIOS POR PAGOS TARDIOS

COMPARACION: Eficacia

MBITO GEOGRAFICO: COBRO DE ACCESORIOS POR PAGOS TARDIOS

OBERTURA: REARGOS ACTUALIZADOS

NEABASE: REARGOS ACTUALIZADOS

Numero: NC 2

COMPORTAMIENTO DE LAS VARIABLES DURANTE EL TRIMESTRE: Octubre-Diciembre

VARIABLE	UNIDAD DE MEDIDA	OPERACION	META ANUAL	AVANCE TRIMESTRAL		AVANCE ACUMULADO	
				Programado	%	Alcanzado	%
Monto de ingresos por cobro de accesorios en el trimestre actual	0		0,00	0,00	0,00	0,00	0,00
Monto de ingresos por cobro de accesorios en el trimestre anterior	0		0,00	0,00	0,00	0,00	0,00

COMPORTAMIENTO DEL INDICADOR  
DESCRIPCION DE LA META ANUAL

TRIMESTRE: Octubre-Diciembre

METAANUAL	AVANCE TRIMESTRAL			AVANCE ACUMULADO		
	Programado	Alcanzado	EF%	Programado	Alcanzado	EF%
0,00	0,00	0,00	0,00	0,00	0,00	0,00

DESCRIPCION DE RESULTADOS Y JUSTIFICACION EN CASO DE VARIACION SUPERIOR A ± 10 % RESPECTO A LO PROGRAMADO  
EVALUACION DEL INDICADOR

EPENDENCIA GENERAL: B00 ADMINISTRACIÓN Y FINANZAS  
EPENDENCIA AUXILIAR: 402 ÁREA DE ADMINISTRACIÓN Y FINANZAS

ELABORO  
RICARDO GARFIAS ROMERO



VO. PO.  
VICTOR GASCA NIETO

FECHA DE ELABORACION: 31/12/2024



INSTITUTO DEL DEPORTE DE SAN JOSE DEL RINCON

PRM-08b FICHA TECNICA DE SEGUIMIENTO DE INDICADORES 2024 DE GESTIÓN O ESTRATEGICO

TIPO DE FICHA: OSFEM

LAR DE DESARROLLO / EJE TRANSVERSAL: II Eje transversal II: Gobierno Moderno, Capaz y Responsable

MA DE DESARROLLO: Finanzas publicas sanas

PROGRAMA PRESUPUESTARIO: 01050202 Fortalecimiento de los ingresos

PROYECTO PRESUPUESTARIO: 010502020401 Registro y control de caja y tesorería

BIENITO DEL PROGRAMA PRESUPUESTARIO: Incluye acciones que permitan elevar la calidad, capacidad y equidad tributaria, con seguridad jurídica, transparencia y simplificación de trámites para el contribuyente, desarrollando un régimen fiscal que amplíe la base de contribuyentes e intensificando las acciones de control para el cumplimiento de las obligaciones tributarias que eviten la elusión y evasión fiscal.

DEPENDENCIA GENERAL: B00 ADMINISTRACIÓN Y FINANZAS

DEPENDENCIA AUXILIAR: 402 AREA DE ADMINISTRACIÓN Y FINANZAS

ESTRUCTURA DEL INDICADOR

UNIDAD DE MEDIDA: Tasa de variación en los predios actualizados en el semestre.  
(Número de predios actualizados en el semestre actual/total de predios actualizados en el semestre anterior)\*100

INDICADOR: TASA DE VARIACION EN LOS PERIODOS ACTUALIZADOS

FRECUENCIA DE MEDICION: Semestral

DESCRIPCION DEL FACTOR: Eficiencia

DESCRIPCION DEL FACTOR: TASA DE VARIACION EN LOS PERIODOS ACTUALIZADOS EN EL SEMESTRE

AMBITO GEOGRAFICO: TASA DE VARIACION EN LOS PERIODOS ACTUALIZADOS EN EL SEMESTRE

UNIDAD DE MEDIDA: TASA DE VARIACION EN LOS PERIODOS ACTUALIZADOS EN EL SEMESTRE

UNIDAD: NA 1.1

COMPORTAMIENTO DE LAS VARIABLES DURANTE EL TRIMESTRE: Octubre-Diciembre

VARIABLE	UNIDAD DE MEDIDA	OPERACION	META ANUAL	AVANCE TRIMESTRAL		AVANCE ACUMULADO	
				Programado	%	Alcanzado	%
Número de predios actualizados en el semestre actual	0		0.00	0.00	0.00	0.00	0.00
Total de predios actualizados en el semestre anterior	0		0.00	0.00	0.00	0.00	0.00

COMPORTAMIENTO DEL INDICADOR  
DESCRIPCION DE LA META ANUAL

TRIMESTRE: Octubre-Diciembre

META ANUAL	AVANCE TRIMESTRAL			AVANCE ACUMULADO		
	Programado	Alcanzado	EF%	Programado	Alcanzado	EF%
0.00	0.00	0.00	0.00	0.00	0.00	0.00

DESCRIPCION DE RESULTADOS Y JUSTIFICACION EN CASO DE VARIACION SUPERIOR A 10% RESPECTO A LO PROGRAMADO

DEPENDENCIA GENERAL: B00 ADMINISTRACIÓN Y FINANZAS  
DEPENDENCIA AUXILIAR: 402 AREA DE ADMINISTRACIÓN Y FINANZAS



VO. BO.

RICARDO GARFIAS ROMERO

VICTOR BASCA NIETO



INSTITUTO DEL DEPORTE DE SAN JOSE DEL RINCON

PIRm-08b FICHA TECNICA DE SEGUIMIENTO DE INDICADORES 2024 DE GESTIÓN O ESTRATEGICO

TIPO DE FICHA: OSFEM

PLAN DE DESARROLLO / EJE TRANSVERSAL: II Eje Transversal II: Gobierno Moderno, Capaz y Responsable

PLAN DE DESARROLLO: Finanzas publicas sanas

PROGRAMA PRESUPUESTARIO: 01050202 Fortalecimiento de los ingresos

PROYECTO PRESUPUESTARIO: 010502020401 Registro y control de caja y tesorería

BUJETO DEL PROGRAMA PRESUPUESTARIO: Incluye acciones que permitan elevar la calidad, capacidad y equidad tributaria, con seguridad jurídica, transparencia y simplificación de trámites para el contribuyente, desarrollando un régimen fiscal que amplíe la base de contribuyentes e intensificando las acciones de control para el cumplimiento de las obligaciones tributarias que eviten la elusión y evasión fiscal.

DEPENDENCIA GENERAL: B00 ADMINISTRACION Y FINANZAS

DEPENDENCIA AUXILIAR: 402 AREA DE ADMINISTRACION Y FINANZAS

ESTRUCTURA DEL INDICADOR

OMBRE DEL INDICADOR: Porcentaje de campañas de difusión de los apoyos, subsidios fiscales y exhortación al pago puntual efectuadas.

FORMULA DEL CALCULO: (Número de campañas de difusión de los apoyos, subsidios fiscales y exhortación al pago puntual efectuadas / Campañas de difusión programadas) \* 100

INTERPRETACION: PORCENTAJE DE CAMPAÑAS DE DIFUSION DE LOS APOYOS, SUBSIDIOS FISCALES Y EXHORTACION AL PAGO PUNTUAL EFECTUADOS

DIMENSION QUE ATIENDE: Eficiencia

DESCRIPCION DEL FACTOR DE COMPARACION: PORCENTAJE DE CAMPAÑAS DE DIFUSION DE LOS APOYOS, SUBSIDIOS FISCALES Y EXHORTACION AL PAGO PUNTUAL EFECTUADOS

VEBITO GEOGRAFICO: FRECUENCIA DE MEDICION: Trimestral

OBJETIVO: PORCENTAJE DE CAMPAÑAS DE DIFUSION DE LOS APOYOS, SUBSIDIOS FISCALES Y EXHORTACION AL PAGO PUNTUAL EFECTUADOS

VEBASE: Numero: NA 1 2

COMPORTAMIENTO DE LAS VARIABLES DURANTE EL TRIMESTRE: Octubre-Diciembre

VARIABLE	UNIDAD DE MEDIDA	OPERACION	META ANUAL	AVANCE TRIMESTRAL		AVANCE ACUMULADO	
				Programado	%	Alcanzado	%
Numero de campañas de difusión de los apoyos, subsidios fiscales y exhortación al pago puntual efectuadas			0,00	0,00	0,00	0,00	0,00
Campañas de difusión programadas			0,00	0,00	0,00	0,00	0,00

COMPORTAMIENTO DEL INDICADOR  
DESCRIPCION DE LA META ANUAL

TRIMESTRE: Octubre-Diciembre

META ANUAL	AVANCE TRIMESTRAL			AVANCE ACUMULADO		
	Programado	Alcanzado	EF%	Programado	Alcanzado	EF%
0,00	0,00	0,00	0,00	0,00	0,00	0,00

EVALUACION DEL INDICADOR

DEPENDENCIA GENERAL: B00 ADMINISTRACION Y FINANZAS

DEPENDENCIA AUXILIAR: 402 AREA DE ADMINISTRACION Y FINANZAS



ELABORADO

RICARDO GARFAS ROMERO

VQ BO

VICTOR GASCA NIETO

FECHA DE ELABORACION: 31/12/2024

Hoja: 14 de 31



INSTITUTO DEL DEPORTE DE SAN JOSE DEL RINCON

PbRm-08b FICHA TECNICA DE SEGUIMIENTO DE INDICADORES 2024 DE GESTIÓN O ESTRATEGICO

TIPO DE FICHA: OSFEM

II Eje transversal II: Gobierno Moderno, Capaz y Responsable

Finanzas publicas sanas

01050202 Fortalecimiento de los ingresos

010502020401 Registro y control de caja y tesorería

Incluye acciones que permitan elevar la calidad, capacidad y equidad tributaria, con seguridad jurídica, transparencia y simplificación de trámites para el contribuyente, desarrollando un régimen fiscal que amplíe la base de contribuyentes e intensificando las acciones de control para el cumplimiento de las obligaciones tributarias que eviten la elusión y evasión fiscal.

B00 ADMINISTRACIÓN Y FINANZAS

402 ÁREA DE ADMINISTRACIÓN Y FINANZAS

ESTRUCTURA DEL INDICADOR

OMBRE DEL INDICADOR: Porcentaje de convenios suscritos con el gobierno estatal para el cobro de ingresos municipales.

ÓRMULA DEL CÁLCULO: (Convenios vigentes suscritos con el gobierno del Estado/Convenios suscritos de firmar con el gobierno del Estado)\*100

INTERPRETACIÓN: Porcentaje de convenios suscritos con el gobierno estatal para el cobro de ingresos municipales.

DIMENSIÓN QUE ATIENDE: Eficiencia

DESCRIPCIÓN DEL FACTOR: Porcentaje de convenios suscritos con el gobierno estatal para el cobro de ingresos municipales.

ESPECIFICACIÓN DE LA COMPARACIÓN:

ÁMBITO GEOGRÁFICO:

PERIODO DE MEDICIÓN: Trimestral

MODALIDAD DE MEDICIÓN: FRECUENCIA DE MEDICIÓN:

UNIDAD DE MEDICIÓN: Trimestral

INDICADOR: CONVENIOS FIRMADOS POR EL GEM

COMPORTAMIENTO DE LAS VARIABLES DURANTE EL TRIMESTRE: Octubre-Diciembre

VARIABLE	UNIDAD DE MEDIDA	OPERACION	META ANUAL	AVANCE TRIMESTRAL		AVANCE ACUMULADO	
				Programado	%	Alcanzado	%
Convenios vigentes suscritos con el gobierno del Estado	0		0,00	0,00	0,00	0,00	0,00
Convenios suscritos de firmar con el gobierno del Estado	0		0,00	0,00	0,00	0,00	0,00

COMPORTAMIENTO DEL INDICADOR DESCRIPCIÓN DE LA META ANUAL

META ANUAL	TRIMESTRE: Octubre-Diciembre						
	AVANCE TRIMESTRAL		AVANCE ACUMULADO				
Programado	Alcanzado	EF%	SEMAFORO	Programado	Alcanzado	EF%	SEMAFORO
0,00	0,00	0,00		0,00	0,00	0,00	

ESCRIPCIÓN DE RESULTADOS Y JUSTIFICACIÓN EN CASO DE VARIACIÓN SUPERIOR A ±10 % RESPECTO AL O PROGRAMADO

EVALUACIÓN DEL INDICADOR

EFECTIVIDAD GENERAL: B00 ADMINISTRACIÓN Y FINANZAS

EFECTIVIDAD AUXILIAR: 402 ÁREA DE ADMINISTRACIÓN Y FINANZAS

ELABORADO  
RICARDO GARFAS ROMERO



VOJBO  
VICTOR GASCA NIETO



ÁREA DE DESARROLLO / EJE TRANSVERSAL: II Eje transversal II: Gobierno Moderno, Capaz y Responsable

PROGRAMA PRESUPUESTARIO: 01050202 Fortalecimiento de los Ingresos

PROYECTO PRESUPUESTARIO: 010502020401 Registro y control de caja y tesorería

OBJETIVO DEL PROGRAMA PRESUPUESTARIO: Incluye acciones que permitan elevar la calidad, capacidad y equidad tributaria, con seguridad jurídica, transparencia y simplificación de trámites para el contribuyente, desarrollando un régimen fiscal que amplíe la base de contribuyentes e intensificando las acciones de control para el cumplimiento de las obligaciones tributarias que eviten la elusión y evasión fiscal.

DEPENDENCIA GENERAL: B00 ADMINISTRACIÓN Y FINANZAS

DEPENDENCIA AUXILIAR: 402 ÁREA DE ADMINISTRACIÓN Y FINANZAS

ESTRUCTURA DEL INDICADOR

NOMBRE DEL INDICADOR: Tasa de variación de las cajas móviles instaladas.

FÓRMULA DEL CÁLCULO: ((Número de cajas móviles instaladas en el ejercicio fiscal actual/Total de cajas móviles instaladas en el ejercicio fiscal anterior)-1)\*100

INTERPRETACIÓN: Tasa de variación de las cajas móviles instaladas.

DIMENSIÓN QUE ATENDE: Eficiencia

DESCRIPCIÓN DEL FACTOR DE COMPARACIÓN: Tasa de variación de las cajas móviles instaladas.

ÁMBITO GEOGRÁFICO: NACIÓN

UNIDAD DE MEDIDA: CAJAS INSTALADAS EN LUGARES ESTRATEGICOS PARA MAYOR RECAUDACION

INDICADOR: NA 1.4

COMPORTAMIENTO DE LAS VARIABLES DURANTE EL TRIMESTRE: Octubre-Diciembre

VARIABLE	UNIDAD DE MEDIDA	OPERACION	META ANUAL	AVANCE TRIMESTRAL		AVANCE ACUMULADO	
				Programado	%	Alcanzado	%
Total de cajas móviles instaladas en el ejercicio fiscal actual				0	0.00	0.00	0.00
Total de cajas móviles instaladas en el ejercicio fiscal anterior				0	0.00	0.00	0.00

COMPORTAMIENTO DEL INDICADOR DESCRIPCIÓN DE LA META ANUAL

META ANUAL	AVANCE TRIMESTRAL			AVANCE ACUMULADO		
	Programado	Alcanzado	EF%	Programado	Alcanzado	EF%
0.00	0.00	0.00	0.00	0.00	0.00	0.00

ESCRIPCIÓN DE RESULTADOS Y JUSTIFICACIÓN EN CASO DE VARIACIÓN SUPERIOR A ±10 % RESPECTO AL O PROGRAMADO

EVALUACION DEL INDICADOR

DEPENDENCIA GENERAL: B00 ADMINISTRACIÓN Y FINANZAS

DEPENDENCIA AUXILIAR: 402 ÁREA DE ADMINISTRACIÓN Y FINANZAS



RICARDO GARFÍAS ROMERO

VO. BO. VICTOR GASCA NIETO



INSTITUTO DEL DEPORTE DE SAN JOSE DEL RINCÓN

PubM-08b FICHA TECNICA DE SEGUIMIENTO DE INDICADORES 2024 DE GESTIÓN O ESTRATEGICO

TIPO DE FICHA: OSFEM

PLAN DE DESARROLLO / EJE TRANSVERSAL: II Eje transversal II: Gobierno Moderno, Capaz y Responsable

FINANZAS PUBLICAS SANAS

PROGRAMA PRESUPUESTARIO: 01050202 Fortalecimiento de los Ingresos

PROYECTO PRESUPUESTARIO: 010502020401 Registro y control de caja y tesorería

OBJETIVO DEL PROGRAMA PRESUPUESTARIO: Incluye acciones que permitan elevar la calidad, capacidad y entidad tributaria, con seguridad jurídica, transparencia y simplificación de trámites para el contribuyente, desarrollando un régimen fiscal que amplíe la base de contribuyentes e identificando las acciones de control para el cumplimiento de las obligaciones tributarias que eviten la elusión y evasión fiscal.

DEPENDENCIA GENERAL: B00 ADMINISTRACION Y FINANZAS

DEPENDENCIA AUXILIAR: 402 AREA DE ADMINISTRACION Y FINANZAS

ESTRUCTURA DEL INDICADOR

INDICADOR: Tasa de variación en los registros de los padrones de cobro.

FÓRMULA DEL CÁLCULO: ((Número de registros en los padrones del trimestre del año actual/Total de registros en los padrones del trimestre del año anterior)-1)\*100

INTERPRETACIÓN: Tasa de variación en los registros de los padrones de cobro.

DIMENSIÓN QUE ATENDE: Eficiencia

DESCRIPCIÓN DEL FACTOR DE COMPARACIÓN: Tasa de variación en los registros de los padrones de cobro.

ÁMBITO GEOGRÁFICO: PADRONES DE COBRO

ABERTURA: NA 2.1

INEA BASE: PADRONES DE COBRO

COMPORTAMIENTO DE LAS VARIABLES DURANTE EL TRIMESTRE: Octubre-Diciembre

VARIABLE	UNIDAD DE MEDIDA	OPERACION	META ANUAL	AVANCE TRIMESTRAL		AVANCE ACUMULADO	
				Programado	%	Alcanzado	%
Número de registros, en los padrones del trimestre del año actual			0	0,00	0,00	0,00	0,00
Total de registros en los padrones del trimestre del año anterior			0	0,00	0,00	0,00	0,00

COMPORTAMIENTO DEL INDICADOR  
DESCRIPCIÓN DE LA META ANUAL

META ANUAL	TRIMESTRE: Octubre-Diciembre			AVANCE TRIMESTRAL			AVANCE ACUMULADO		
	Programado	Alcanzado	EF%	Programado	Alcanzado	EF%	Programado	Alcanzado	EF%
0,00	0,00	0,00	0,00	0,00	0,00	0,00	0,00	0,00	0,00

DESCRIPCIÓN DE RESULTADOS Y JUSTIFICACIÓN EN CASO DE VARIACIÓN SUPERIOR A ± 10 % RESPECTO AL O PROGRAMADO  
EVALUACIÓN DEL INDICADOR

DEPENDENCIA GENERAL: B00 ADMINISTRACION Y FINANZAS  
DEPENDENCIA AUXILIAR: 402 AREA DE ADMINISTRACION Y FINANZAS



ELABORÓ: RICARDO GARFÍAS ROMERO

VO. BO. VICTOR GASCAS NIETO

RICARDO GARFÍAS ROMERO

VICTOR GASCAS NIETO

FECHA DE ELABORACION: 31/12/2024

Hoja: 17 de 31





INSTITUTO DEL DEPORTE DE SAN JOSE DEL RINCON

PRM-08b FICHA TECNICA DE SEGUIMIENTO DE INDICADORES 2024 DE GESTIÓN O ESTRATEGICO

TIPO DE FICHA: OSFEM

II Eje transversal II: Gobierno Moderno, Capaz y Responsable

Finanzas públicas sanas

01050202 Fortalecimiento de los ingresos

010502020401 Registro y control de caja y tesorería

Objetivo del programa presupuestario: Incluye acciones que permitan elevar la calidad, capacidad y equidad tributaria, con seguridad jurídica, transparencia y simplificación de trámites para el contribuyente, desarrollando un régimen fiscal que amplíe la base de contribuyentes e intensificando las acciones de control para el cumplimiento de las obligaciones tributarias que entien la elusión y evasión fiscal.

B00 ADMINISTRACION Y FINANZAS

402 AREA DE ADMINISTRACION Y FINANZAS

ESTRUCTURA DEL INDICADOR

EPENDENCIA AUXILIAR:

OMBRE DEL INDICADOR: Tasa de variación del número de contribuyentes detectados en situación fiscalizable.

FORMULA DEL CALCULO: ((Número de contribuyentes detectados en situación fiscalizable del trimestre actual/total de contribuyentes detectados en situación fiscalizable en trimestre anterior)-1)\*100

INTERPRETACION: Tasa de variación del número de contribuyentes detectados en situación fiscalizable.

MEASURA QUE ATIENDE: Eficiencia

DESCRIPCION DEL FACTOR: Tasa de variación del número de contribuyentes detectados en situación fiscalizable.

E COMPARACION:

MBITO GEOGRAFICO:

OBERTURA:

PADRON DE CONTRIBUYENTES MOROSOS PENDIENTES DE FISCALIZAR

Numero: NA 2.2

COMPORTAMIENTO DE LAS VARIABLES DURANTE EL TRIMESTRE: Octubre-Diciembre

VARIABLE	UNIDAD DE MEDIDA	OPERACION	META ANUAL	AVANCE TRIMESTRAL		AVANCE ACUMULADO	
				Programado	%	Programado	%
Numero de contribuyentes detectados en situación fiscalizable del trimestre actual	0		0.00	0.00	0.00	0.00	0.00
Total de contribuyentes detectados en situación fiscalizable en trimestre anterior	0		0.00	0.00	0.00	0.00	0.00

COMPORTAMIENTO DEL INDICADOR  
DESCRIPCION DE LA META ANUAL

TRIMESTRE: Octubre-Diciembre

METAANUAL	AVANCE TRIMESTRAL				AVANCE ACUMULADO			
	Programado	Alcanzado	EF%	SEMAFORO	Programado	Alcanzado	EF%	SEMAFORO
0.00	0.00	0.00	0.00		0.00	0.00	0.00	

ESCRIPCION DE RESULTADOS Y JUSTIFICACION EN CASO DE VARIACION SUPERIOR A ± 10 % RESPECTO A LO PROGRAMADO

EVALUACION DEL INDICADOR

EPENDENCIA GENERAL: B00 ADMINISTRACION Y FINANZAS  
EPENDENCIA AUXILIAR: 402 AREA DE ADMINISTRACION Y FINANZAS



ELABORO  
RICARDO GARFAS ROMERO

VO. BO.  
VICTOR BASCA NIETO



INSTITUTO DEL DEPORTE DE SAN JOSE DEL RINCON

PU8m-08b FICHA TECNICA DE SEGUIMIENTO DE INDICADORES 2024 DE GESTIÓN O ESTRATEGICO

TIPO DE FICHA: OSFEM

LÍNEA DE DESARROLLO/ EJE TRANSVERSAL: II Eje transversal II: Gobierno Moderno, Capaz y Responsable

PROGRAMA PRESUPUESTARIO:

Finanzas públicas sanas

PROYECTO PRESUPUESTARIO:

01030202 Fortalecimiento de los Ingresos

BIENVENIDO DEL PROGRAMA PRESUPUESTARIO:

010502020401 Registro y control de caja y tesorería

DEPENDENCIA GENERAL:

Incluye acciones que permitan elevar la calidad, capacidad y equidad tributaria, con seguridad jurídica, transparencia y simplificación de trámites para el contribuyente, desarrollando un régimen fiscal que amplíe la base de contribuyentes e intensificando las acciones de control para el cumplimiento de las obligaciones tributarias que eviten la elusión y evasión fiscal.

DEPENDENCIA AUXILIAR:

B00 ADMINISTRACIÓN Y FINANZAS

DEPENDENCIA AUXILIAR:

402 ÁREA DE ADMINISTRACIÓN Y FINANZAS

ESTRUCTURA DEL INDICADOR

OMBRE DEL INDICADOR: Porcentaje de invitaciones de pago a contribuyentes morosos, omisos y remisos detectados.

FÓRMULA DEL CÁLCULO: (Número de invitaciones de pago a contribuyentes morosos, omisos y remisos entregadas/ Total de invitaciones expedidas)\*100

INTERPRETACIÓN: Porcentaje de invitaciones de pago a contribuyentes morosos, omisos y remisos detectados

FRECUENCIA DE MEDICIÓN: Trimestral

DIMENSIÓN QUE ATIENDE: Eficiencia

DESCRIPCIÓN DEL FACTOR DE COMPARACIÓN: Porcentaje de invitaciones de pago a contribuyentes morosos, omisos y remisos detectados

ÁMBITO GEOGRÁFICO: Porcentaje de invitaciones de pago a contribuyentes morosos, omisos y remisos detectados

OBJETIVO: Porcentaje de invitaciones de pago a contribuyentes morosos, omisos y remisos detectados

UNIDAD BASE: Porcentaje de invitaciones de pago a contribuyentes morosos, omisos y remisos detectados

Código: NA 2.3

COMPORTAMIENTO DE LAS VARIABLES DURANTE EL TRIMESTRE: Octubre-Diciembre

VARIABLE	UNIDAD DE MEDIDA	OPERACION	META ANUAL	AVANCE TRIMESTRAL		AVANCE ACUMULADO	
				Programado	%	Alcanzado	%
Número de invitaciones de pago a contribuyentes morosos, omisos y remisos entregadas	0		0.00	0.00	0.00	0.00	0.00
Total de invitaciones expedidas	0		0.00	0.00	0.00	0.00	0.00

COMPORTAMIENTO DEL INDICADOR DESCRIPCIÓN DE LA META ANUAL

TRIMESTRE: Octubre-Diciembre

META ANUAL	AVANCE TRIMESTRAL			AVANCE ACUMULADO		
	Programado	Alcanzado	EF%	Programado	Alcanzado	EF%
0.00	0.00	0.00	0.00	0.00	0.00	0.00

DESCRIPCIÓN DE RESULTADOS Y JUSTIFICACIÓN EN CASO DE VARIACIÓN SUPERIOR A ± 10 % RESPECTO A LO PROGRAMADO

EVALUACIÓN DEL INDICADOR

DEPENDENCIA GENERAL: B00 ADMINISTRACIÓN Y FINANZAS

DEPENDENCIA AUXILIAR: 402 ÁREA DE ADMINISTRACIÓN Y FINANZAS

RICARDO GARFÍAS ROMERO



VO. BO. VICTOR CÁSCA NIETO



INSTITUTO DEL DEPORTE DE SAN JOSE DEL RINCON

PbRm-08b FICHA TECNICA DE SEGUIMIENTO DE INDICADORES 2024 DE GESTION O ESTRATEGICO

TIPO DE FICHA: OSFEM

LÍNEA DE DESARROLLO / EJE TRANSVERSAL: II Eje transversal II: Gobierno Moderno, Capaz y Responsable

EMA DE DESARROLLO:

Finanzas públicas sanas

PROGRAMA PRESUPUESTARIO:

01050202 Fortalecimiento de los Ingresos

PROYECTO PRESUPUESTARIO:

010502020401 Registro y control de caja y tesorería

BIJETIVO DEL PROGRAMA PRESUPUESTARIO:

Incluir acciones que permitan elevar la calidad, capacidad y equidad tributaria, con seguridad jurídica, transparencia y simplificación de trámites para el contribuyente, desarrollando un régimen fiscal que amplíe la base de contribuyentes e intensificando las acciones de control para el cumplimiento de las obligaciones tributarias que eviten la elusión y evasión fiscal.

DEPENDENCIA GENERAL:

B00 ADMINISTRACIÓN Y FINANZAS

DEPENDENCIA AUXILIAR:

402 ÁREA DE ADMINISTRACIÓN Y FINANZAS

ESTRUCTURA DEL INDICADOR

OMBRE DEL INDICADOR:

Porcentaje de créditos fiscales recuperados.

FÓRMULA DEL CÁLCULO:

(Número de créditos fiscales recuperados/Total de créditos fiscales determinados)\*100

INTERPRETACION:

Porcentaje de créditos fiscales recuperados.

DIMENSIÓN QUE ATIENDE:

Eficiencia

DESCRIPCIÓN DEL FACTOR

Porcentaje de créditos fiscales recuperados.

E. COMPARACIÓN:

ÁMBITO GEOGRÁFICO:

ABERTURA:

Porcentaje de créditos fiscales recuperados.

NEA BASE

úmero: NA 24

COMPORTAMIENTO DE LAS VARIABLES DURANTE EL TRIMESTRE: Octubre-Diciembre

VARIABLE	UNIDAD DE MEDIDA	OPERACION	META ANUAL	AVANCE TRIMESTRAL		AVANCE ACUMULADO	
				Programado	%	Alcanzado	%
Número de créditos fiscales recuperados	0		0,00	0,00	0,00	0,00	0,00
Total de créditos fiscales determinados	0		0,00	0,00	0,00	0,00	0,00

COMPORTAMIENTO DEL INDICADOR DESCRIPCIÓN DE LA META ANUAL

META ANUAL	TRIMESTRE: Octubre-Diciembre						
	AVANCE TRIMESTRAL		AVANCE ACUMULADO				
Programado	Alcanzado	EF%	SEMAFORO	Programado	Alcanzado	EF%	SEMAFORO
0,00	0,00	0,00		0,00	0,00	0,00	

DESCRIPCIÓN DE RESULTADOS Y JUSTIFICACIÓN EN CASO DE VARIACIÓN SUPERIOR A ±10% RESPECTO A LO PROGRAMADO  
EVALUACION DEL INDICADOR:

DEPENDENCIA GENERAL: B00 ADMINISTRACIÓN Y FINANZAS  
DEPENDENCIA AUXILIAR: 402 ÁREA DE ADMINISTRACIÓN Y FINANZAS

RICARDO GARFAS ROMERO



VICTOR GASCA NIETO



INSTITUTO DEL DEPORTE DE SAN JOSE DEL RINCON

P8Rm-08b FICHA TECNICA DE SEGUIMIENTO DE INDICADORES 2024 DE GESTION O ESTRATEGICO

TIPO DE FICHA: OSFEM

1 Pilar 1: Social

Cultura física, deporte y recreación

02040101 Cultura física y deporte

0204010101 Promoción y fomento de la cultura física

Objetivo del Programa Presupuestario: Agrupa los proyectos encaminados a mejorar la estructura jurídica, organizacional y funcional y física; ampliar la oferta y calidad de los servicios que proporcionan las entidades promotoras de actividades físicas, recreativas y deportivas, para fomentar la salud física y mental de la población a través de una práctica sistemática.

400 DIRECCION GENERAL

401 AREA DE DIRECCION Y COORDINACION

ESTRUCTURA DEL INDICADOR

OMBRER DEL INDICADOR: Tasa de variación de la oferta deportiva de las entidades promotoras de actividad física.

FORMULA DEL CALCULO: ((Oferta deportiva de las entidades promotoras de actividades físicas en el año actual/Oferta deportiva de las entidades promotoras de actividades físicas en el año anterior)-1)\*100

INTERPRETACION: OFRECER ACTIVIDADES DEPORTIVAS

INTERPRETACION: Eficacia

ESCRIPCION DEL FACTOR PROMOVER EL DEPORTE EN TODO EL MUNICIPIO ATRAVES DE PROMOTORES DEPORTIVOS

COMPARACION:

MITO GEOGRAFICO:

OBERTURA:

NEA BASE PROMOCION DEL DEPORTE

Numero: NF 1

COMPORTAMIENTO DE LAS VARIABLES DURANTE EL TRIMESTRE: Octubre-Diciembre

VARIABLE	UNIDAD DE MEDIDA	OPERACION	META ANUAL		AVANCE TRIMESTRAL		AVANCE ACUMULADO	
			Programado	Alcanzado	%	Alcanzado	%	Alcanzado
Oferta deportiva de las entidades promotoras de actividades físicas en el año actual	8		8,00	8,00	100,00	0,00	0,00	0,00
Oferta deportiva de las entidades promotoras de actividades físicas en el año anterior	8		8,00	8,00	100,00	0,00	0,00	0,00

COMPORTAMIENTO DEL INDICADOR DESCRIPCION DE LA META ANUAL

TRIMESTRE: Octubre-Diciembre

META ANUAL	AVANCE TRIMESTRAL			AVANCE ACUMULADO		
	Programado	Alcanzado	EF%	Programado	Alcanzado	EF%
0,00	0,00	0,00	0,00	0,00	0,00	0,00

DESCRIPCION DE RESULTADOS Y JUSTIFICACION EN CASO DE VARIACION SUPERIOR A ±10% RESPECTO A LO PROGRAMADO

EVALUACION DEL INDICADOR

EFERENDENCIA GENERAL: A00 DIRECCION GENERAL  
EFERENDENCIA AUXILIAR: 401 AREA DE DIRECCION Y COORDINACION

ELABORO: VICTOR CESAR NIETO



ELABORO: VQ-B07 ALFONSO RODRIGUEZ RAMIREZ





INSTITUTO DEL DEPORTE DE SAN JOSE DEL RINCON

PRM-08b FICHA TECNICA DE SEGUIMIENTO DE INDICADORES 2024 DE GESTION O ESTRATEGICO

TIPO DE FICHA: OSFEM

1 Pilar 1: Social

Cultura física, deporte y recreación

02040101 Cultura física y deporte

0204010101 Promoción y fomento de la cultura física

Objetivo del programa presupuestario: Agrupar los proyectos encaminados a mejorar la estructura jurídica, organizativa, funcional y física, ampliar la oferta y calidad de los servicios que proporcionan las entidades promotoras de actividades físicas, recreativas y deportivas, para fomentar la salud física y mental de la población a través de una práctica sistemática.

401 DIRECCION GENERAL

401 AREA DE DIRECCION Y COORDINACION

ESTRUCTURA DEL INDICADOR

Nombre del indicador: Tasa de variación de la población que tuvo acceso a instrucción de cultura física y deporte municipal.

Fórmula del cálculo: (Población que tuvo acceso a la instrucción de la cultura física y deportiva municipal en el año actual / Población que tuvo acceso a la instrucción de la cultura física y deportiva municipal en el año anterior) \* 100.

Interpretación: LA POBLACION QUE OBTUVO ACCESO A LAS DIFERENTES DEISCIPINAS ES DEL 100%.

Medición que atiende: Eficiencia

Descripción del factor: Tasa de variación de la población que tuvo acceso a instrucción de cultura física y deporte municipal.

Comparación: Efectividad

Alcance geográfico: Municipal

Objetivo: Tasa de variación de la población que tuvo acceso a instrucción de cultura física y deporte municipal.

Base de datos: Tasa de variación de la población que tuvo acceso a instrucción de cultura física y deporte municipal.

Unidad: NP 1

COMPORTAMIENTO DE LAS VARIABLES DURANTE EL TRIMESTRE: Octubre-Diciembre

VARIABLE	UNIDAD DE MEDIDA	OPERACION	META ANUAL	AVANCE TRIMESTRAL		AVANCE ACUMULADO	
				Programado	%	Alcanzado	%
Población que tuvo acceso a la instrucción de la cultura física y deportiva municipal en el año actual	1		1.00	1.00	100.00	0.00	0.00
Población que tuvo acceso a la instrucción de la cultura física y deportiva municipal en el año anterior	1		1.00	1.00	100.00	0.00	0.00

COMPORTAMIENTO DEL INDICADOR  
DESCRIPCION DE LA META ANUAL

TRIMESTRE: Octubre-Diciembre

META ANUAL	AVANCE TRIMESTRAL			AVANCE ACUMULADO		
	Programado	Alcanzado	EF%	Programado	Alcanzado	EF%
0.00	0.00	0.00	0.00	0.00	0.00	0.00

DESCRIPCION DE RESULTADOS Y JUSTIFICACION EN CASO DE VARIACION SUPERIOR A ±10% RESPECTO A LO PROGRAMADO

EVALUACION DEL INDICADOR

DEPENDENCIA GENERAL: A00 DIRECCION GENERAL  
DEPENDENCIA AUXILIAR: 401 AREA DE DIRECCION Y COORDINACION

VICTOR GALVA NIETO

ALFONSO RODRIGUEZ RAMIREZ

FECHA DE ELABORACION: 31/12/2024

Página 22 de 31





INSTITUTO DEL DEPORTE DE SAN JOSE DEL RINCON

PRM-08b FICHA TECNICA DE SEGUIMIENTO DE INDICADORES 2024 DE GESTIÓN O ESTRATEGICO

TIPO DE FICHA: OSFEM

LAR DE DESARROLLO / EJE TRANSVERSAL: 1 Pilar 1: Social

ÁREA DE DESARROLLO:

Cultura física, deporte y recreación

PROGRAMA PRESUPUESTARIO:

02040101 Cultura física y deporte

PROYECTO PRESUPUESTARIO:

020401010101 Promoción y fomento de la cultura física

OBJETIVO DEL PROGRAMA PRESUPUESTARIO:

Agrupa los proyectos encaminados a mejorar la estructura jurídica, orgánica, funcional y física, ampliar la oferta y calidad de los servicios que proporcionan las entidades promotoras de actividades físicas, recreativas y deportivas, para fomentar la salud física y mental de la población a través de una práctica sistemática.

DEPENDENCIA GENERAL:

A00 DIRECCIÓN GENERAL

DEPENDENCIA AUXILIAR:

401 ÁREA DE DIRECCIÓN Y COORDINACIÓN

ESTRUCTURA DEL INDICADOR

CAMPO DEL INDICADOR:

Porcentaje de eventos de promoción de la práctica deportiva realizados.

FÓRMULA DEL CÁLCULO:

(Eventos de promoción de la práctica deportiva realizados/Eventos de promoción de la práctica deportiva programados)\*100

INTERPRETACIÓN:

Porcentaje de eventos de promoción de la práctica deportiva realizados.

MECANISMO QUE ATIENDE:

Eficiencia

ESCRIPCIÓN DEL FACTOR DE COMPARACIÓN:

Porcentaje de eventos de promoción de la práctica deportiva realizados.

ÁMBITO GEOGRÁFICO:

Nacional

OBERTURA:

Permanente

UNIDAD DE MEDIDA:

Porcentaje de eventos de promoción de la práctica deportiva realizados.

FECHA BASE:

Porcentaje de eventos de promoción de la práctica deportiva realizados.

NUMERO: NC 1

COMPORTAMIENTO DE LAS VARIABLES DURANTE EL TRIMESTRE: Octubre-Diciembre

VARIABLE	UNIDAD DE MEDIDA	OPERACION	META ANUAL	AVANCE TRIMESTRAL			AVANCE ACUMULADO		
				Programado	%	Alcanzado	Programado	%	Alcanzado
Eventos de promoción de la práctica deportiva realizados	1	1	0.00	5.00	0.00	0.00	0.00	0.00	0.00
Eventos de promoción de la práctica deportiva programados	1	1	10.00	5.00	50.00	0.00	0.00	0.00	0.00

COMPORTAMIENTO DEL INDICADOR  
DESCRIPCIÓN DE LA META ANUAL

TRIMESTRE: Octubre-Diciembre

META ANUAL	AVANCE TRIMESTRAL			AVANCE ACUMULADO		
	Programado	Alcanzado	EF%	Programado	Alcanzado	EF%
0.00	100.00	0.00	0.00	0.00	0.00	0.00

DESCRIPCIÓN DE RESULTADOS Y JUSTIFICACIÓN EN CASO DE VARIACIÓN SUPERIOR A ±10% RESPECTO A LO PROGRAMADO  
EVALUACIÓN DEL INDICADOR

DEPENDENCIA GENERAL:  
DEPENDENCIA AUXILIAR:

A00 DIRECCIÓN GENERAL  
401 ÁREA DE DIRECCIÓN Y COORDINACIÓN

ELABORÓ  
VICTOR GARCÍA NIETO



ALFONSO RODRIGUEZ RAMIREZ

FECHA DE ELABORACIÓN: 31/12/2024

Hoja: 23 de 31



INSTITUTO DEL DEPORTE DE SAN JOSE DEL RINCON

PRM-08b FICHA TECNICA DE SEGUIMIENTO DE INDICADORES 2024 DE GESTIÓN O ESTRATEGICO

TIPO DE FICHA: OSFEM

1 Pilar 1: Social

Cultura física, deporte y recreación

02040101 Cultura física y deporte

0204010101 Promoción y fomento de la cultura física

Objetivo del Programa Presupuestario: Agrupa los proyectos encaminados a mejorar la estructura jurídica, orgánica, funcional y física, ampliar la oferta y calidad de los servicios que proporcionan las entidades promotoras de actividades físicas, recreativas y deportivas, para fomentar la salud física y mental de la población a través de una práctica sistemática.

000 DIRECCIÓN GENERAL

401 ÁREA DE DIRECCIÓN Y COORDINACIÓN

ESTRUCTURA DEL INDICADOR

Nombre del Indicador: Porcentaje de gestiones de recursos para fomentar las actividades físicas y deportivas realizadas.

Fórmula del Cálculo: (Gestión de recursos para fomentar las actividades físicas y deportivas realizada / Gestión de recursos para fomentar las actividades físicas y deportivas programada) \* 100

Interpretación: Porcentaje de gestiones de recursos para fomentar las actividades físicas y deportivas realizadas.

Medición que atiende: Eficiencia

Frecuencia de medición: Semestral

Descripción del Factor de Comparación: Porcentaje de gestiones de recursos para fomentar las actividades físicas y deportivas realizadas.

Ámbito Geográfico: NEA Base

Objetivos: Porcentaje de gestiones de recursos para fomentar las actividades físicas y deportivas realizadas.

Medio Base: NC 2

COMPORTAMIENTO DE LAS VARIABLES DURANTE EL TRIMESTRE: Octubre-Diciembre

VARIABLE	UNIDAD DE MEDIDA	OPERACION	META ANUAL	AVANCE TRIMESTRAL			AVANCE ACUMULADO		
				Programado	%	Alcanzado	Programado	%	Alcanzado
Gestión de recursos para fomentar las actividades físicas y deportivas realizadas	1		0,00	1,00	0,00	0,00	0,00	0,00	0,00
Gestión de recursos para fomentar las actividades físicas y deportivas programada	1		1,00	100,00	0,00	0,00	0,00	0,00	0,00

COMPORTAMIENTO DEL INDICADOR DESCRIPCIÓN DE LA META ANUAL

TRIMESTRE: Octubre-Diciembre

META ANUAL	AVANCE TRIMESTRAL			AVANCE ACUMULADO		
	Programado	Alcanzado	EF%	Programado	Alcanzado	EF%
0,00	100,00	0,00	0,00	0,00	0,00	0,00

DESCRIPCIÓN DE RESULTADOS Y JUSTIFICACIÓN EN CASO DE VARIACIÓN SUPERIOR A ± 10% RESPECTO A LO PROGRAMADO

EVALUACION DEL INDICADOR

Evidencia General: A00 DIRECCIÓN GENERAL  
Evidencia Auxiliar: 401 ÁREA DE DIRECCIÓN Y COORDINACIÓN

ELABORÓ

VICTOR CASTAÑEIRO

VO. BO.

ALFONSO RODRIGUEZ RAMIREZ





INSTITUTO DEL DEPORTE DE SAN JOSE DEL RINCÓN

PBRm-08b FICHA TECNICA DE SEGUIMIENTO DE INDICADORES 2024 DE GESTIÓN O ESTRATEGICO

TIPO DE FICHA: OSFEM

PLAN DE DESARROLLO / EJE TRANSVERSAL: 1 Pilar 1: Social

PROGRAMA PRESUPUESTARIO: Cultura física, deporte y recreación

PROYECTO PRESUPUESTARIO: 02040101 Cultura física y deporte

OBJETIVO DEL PROGRAMA PRESUPUESTARIO: 0204010101 Promoción y fomento de la cultura física

DESCRIPCIÓN DE RESULTADOS Y JUSTIFICACIÓN EN CASO DE VARIACIÓN SUPERIOR A ±10 % RESPECTO AL PROGRAMA: Agrupa los proyectos encaminados a mejorar la estructura jurídica, orgánica, funcional y física, ampliar la oferta y calidad de los servicios que proporcionan las entidades promotoras de actividades físicas, recreativas y deportivas, para fomentar la salud física y mental de la población a través de una práctica sistemática.

DEPENDENCIA GENERAL: A00 DIRECCIÓN GENERAL

DEPENDENCIA AUXILIAR: 401 AREA DE DIRECCIÓN Y COORDINACIÓN

ESTRUCTURA DEL INDICADOR

OMBRE DEL INDICADOR: Porcentaje de propuestas de unificación de criterios y metas logradas.

FORMULA DEL CALCULO: (Propuestas de unificación de criterios y metas logradas / (Propuestas de unificación de criterios y metas programadas)) \* 100

INTERPRETACIÓN: Porcentaje de propuestas de unificación de criterios y metas logradas.

UNIDAD QUE ATIENDE: Eficiencia

DESCRIPCIÓN DEL FACTOR DE COMPARACIÓN: Porcentaje de propuestas de unificación de criterios y metas logradas.

OBJETIVO GEOGRAFICO: NEA BASE

OBJETIVO: NEA BASE

INDICADOR: NEA BASE

NUMERO: NC 3

VARIABLE	UNIDAD DE MEDIDA	COMPORTAMIENTO DE LAS VARIABLES DURANTE EL TRIMESTRE: Octubre-Diciembre				COMPORTAMIENTO DEL INDICADOR			
		Programado	Alcanzado	EF%	SEMAFORO	Programado	Alcanzado	EF%	SEMAFORO
Propuestas de unificación de criterios y metas logradas		1	0,00	1,00	0,00	1,00	0,00	0,00	0,00
Propuestas de unificación de criterios y metas programadas		1	1,00	1,00	100,00	0,00	0,00	0,00	0,00

COMPORTAMIENTO DEL INDICADOR DESCRIPCIÓN DE LA META ANUAL

TRIMESTRE: Octubre-Diciembre

META ANUAL	AVANCE TRIMESTRAL				AVANCE ACUMULADO			
	Programado	Alcanzado	EF%	SEMAFORO	Programado	Alcanzado	EF%	SEMAFORO
0,00	100,00	0,00	0,00	0,00	0,00	0,00	0,00	0,00

DESCRIPCIÓN DE RESULTADOS Y JUSTIFICACIÓN EN CASO DE VARIACIÓN SUPERIOR A ±10 % RESPECTO AL PROGRAMA: EVALUACION DEL INDICADOR

DEPENDENCIA GENERAL: A00 DIRECCIÓN GENERAL

DEPENDENCIA AUXILIAR: 401 AREA DE DIRECCIÓN Y COORDINACIÓN

ELABORADO

VICTOR GARCIA NIETO



NO. BO. Alfonso Rodríguez Ramírez



ALFONSO RODRIGUEZ RAMIREZ



INSTITUTO DEL DEPORTE DE SAN JOSE DEL RINCON

PBRm-08b FICHA TECNICA DE SEGUIMIENTO DE INDICADORES 2024 DE GESTIÓN O ESTRATEGICO

TIPO DE FICHA: OSFEM

Línea de Desarrollo: EJE TRANSVERSAL: 1 Pilar 1: Social

Programa Presupuestario: Cultura física, deporte y recreación

Proyecto Presupuestario: 02040101 Cultura física y deporte

Objetivo del Programa Presupuestario: 0204010101 Promoción y fomento de la cultura física

Agrupa los proyectos encaminados a mejorar la estructura jurídica, orgánica, funcional y física, ampliar la oferta y calidad de los servicios que proporcionan las entidades promotoras de actividades físicas, recreativas y deportivas, para fomentar la salud física y mental de la población a través de una práctica sistemática.

Dependencia General: A00 DIRECCIÓN GENERAL

Dependencia Auxiliar: 401 ÁREA DE DIRECCIÓN Y COORDINACIÓN

ESTRUCTURA DEL INDICADOR

Nombre del Indicador: Porcentaje de los promotores deportivos contratados.

Fórmula del Cálculo: (Promotores deportivos contratados/Promotores deportivos programados a contratar)\*100

Interpretación: SE CUENTA CON PROMOTORES PROPIOS DEL INSTITUTO

Medición que Atiende: Eficiencia

Descripción del Factor de Comparación: SE CUENTA CON PROMOTORES PROPIOS DEL INSTITUTO

Ámbito Geográfico:

Obertura:

Base:

SE CUENTA CON PROMOTORES PROPIOS DEL INSTITUTO

Frecuencia de Medición:

Trimestral

Unidad: NA 1:1

COMPORTAMIENTO DE LAS VARIABLES DURANTE EL TRIMESTRE: Octubre-Diciembre

VARIABLE	UNIDAD DE MEDIDA	OPERACION	META ANUAL	AVANCE TRIMESTRAL		AVANCE ACUMULADO	
				Programado	%	Alcanzado	%
Promotores deportivos contratados	1	1	0.00	0.00	0.00	0.00	0.00
Promotores deportivos programados a contratar	1		0.00	0.00	0.00	0.00	0.00

COMPORTAMIENTO DEL INDICADOR  
DESCRIPCIÓN DE LA META ANUAL

TRIMESTRE: Octubre-Diciembre

META ANUAL	AVANCE TRIMESTRAL		AVANCE ACUMULADO	
	Programado	Alcanzado	Programado	Alcanzado
0.00	0.00	0.00	0.00	0.00

ESCRIPCIÓN DE RESULTADOS Y JUSTIFICACIÓN EN CASO DE VARIACIÓN SUPERIOR A ±10 % RESPECTO A LO PROGRAMADO

EVALUACIÓN DEL INDICADOR

Dependencia General: A00 DIRECCIÓN GENERAL

Dependencia Auxiliar: 401 ÁREA DE DIRECCIÓN Y COORDINACIÓN

ELABORÓ  
VICTOR GARCÍA NIETO

NO. BO  
ALFONSO RODRIGUEZ RAMIREZ

FECHA DE ELABORACIÓN: 31/12/2024

Página 26 de 31





INSTITUTO DEL DEPORTE DE SAN JOSE DEL RINCON

PRM-08b FICHA TECNICA DE SEGUIMIENTO DE INDICADORES 2024 DE GESTIÓN O ESTRATEGICO

TIPO DE FICHA: OSFEM

1 Pilar 1: Social

Cultura física, deporte y recreación

02040101 Cultura física y deporte

0204010101 Promoción y fomento de la cultura física

Objetivo del Programa Presupuestario: Agrupa los proyectos encaminados a mejorar la estructura jurídica, orgánica, funcional y física, ampliar la oferta y calidad de los servicios que proporcionan las entidades promotoras de actividades físicas, recreativas y deportivas, para fomentar la salud física y mental de la población a través de una práctica sistemática.

Dependencia General: A00 DIRECCIÓN GENERAL

Dependencia Auxiliar: 401 ÁREA DE DIRECCIÓN Y COORDINACIÓN

ESTRUCTURA DEL INDICADOR

Nombre del Indicador: Porcentaje de eventos deportivos realizados.

Fórmula del Cálculo: (Eventos deportivos realizados/Eventos deportivos programados)\*100

Interpretación: Porcentaje de eventos deportivos realizados.

Dimensión que atiende: Eficiencia

Descripción del Factor de Comparación: Porcentaje de eventos deportivos realizados.

Ámbito Geográfico:

Obertura:

Base: Porcentaje de eventos deportivos realizados.

Base:

Numero: NA 12

COMPORTAMIENTO DE LAS VARIABLES DURANTE EL TRIMESTRE: Octubre-Diciembre

VARIABLE	UNIDAD DE MEDIDA	OPERACION	META ANUAL	AVANCE TRIMESTRAL		AVANCE ACUMULADO	
				Programado	%	Alcanzado	%
Eventos deportivos realizados	12		0.00	3.00	0.00	0.00	0.00
Eventos deportivos programados	12		12.00	3.00	25.00	0.00	0.00

COMPORTAMIENTO DEL INDICADOR DESCRIPCIÓN DE LA META ANUAL

TRIMESTRE: Octubre-Diciembre

META ANUAL	AVANCE TRIMESTRAL		AVANCE ACUMULADO	
	Programado	Alcanzado	Programado	Alcanzado
100.00	100.00	0.00	0.00	0.00

DESCRIPCIÓN DE RESULTADOS Y JUSTIFICACIÓN EN CASO DE VARIACIÓN SUPERIOR A ± 10% RESPECTO A LO PROGRAMADO

EVALUACIÓN DEL INDICADOR

Dependencia General: A00 DIRECCIÓN GENERAL  
Dependencia Auxiliar: 401 ÁREA DE DIRECCIÓN Y COORDINACIÓN



ELABORÓ

VICTOR GARCÍA NIETO

SECRETARÍA DE ADMINISTRACIÓN

VO. BO. B. B.

INSTITUTO MUNICIPAL DE CULTURA FÍSICA Y DEPORTE

ALFONSO RODRIGUEZ RAMIREZ

FECHA DE ELABORACIÓN: 31/12/2024

Página 27 de 31



INSTITUTO DEL DEPORTE DE SAN JOSE DEL RINCON

PRM-08b FICHA TECNICA DE SEGUIMIENTO DE INDICADORES 2024 DE GESTIÓN O ESTRATEGICO

TIPO DE FICHA: OSFEM

1 Pilar 1: Social

Cultura física, deporte y recreación

02040101 Cultura física y deporte

0204010101 Promoción y fomento de la cultura física

Agrupa los proyectos encaminados a mejorar la estructura jurídica, orgánica, funcional y física; ampliar la oferta y calidad de los servicios que proporcionan las entidades promotoras de actividades físicas, recreativas y deportivas, para fomentar la salud física y mental de la población a través de una práctica sistemática.

A00 DIRECCIÓN GENERAL

401 AREA DE DIRECCIÓN Y COORDINACIÓN

ESTRUCTURA DEL INDICADOR

Porcentaje de mantenimientos a la infraestructura física de espacios deportivos realizados.

Mantenimiento a la infraestructura física de los espacios deportivos realizados/Mantenimiento a la infraestructura física de los espacios deportivos programados)\*100

Porcentaje de mantenimientos a la infraestructura física de espacios deportivos realizados.

Eficiencia

Porcentaje de mantenimientos a la infraestructura física de espacios deportivos realizados.

E COMPARACIÓN:

OBJETIVO:

OBJETIVO:

OBJETIVO:

OBJETIVO:

OBJETIVO:

OBJETIVO:

OBJETIVO:

OBJETIVO:

OBJETIVO:

OBJETIVO:

OBJETIVO:

OBJETIVO:

OBJETIVO:

OBJETIVO:

OBJETIVO:

OBJETIVO:

OBJETIVO:

OBJETIVO:

OBJETIVO:

OBJETIVO:

OBJETIVO:

OBJETIVO:

OBJETIVO:

OBJETIVO:

OBJETIVO:

OBJETIVO:

OBJETIVO:

OBJETIVO:

OBJETIVO:

OBJETIVO:

OBJETIVO:

OBJETIVO:

OBJETIVO:

OBJETIVO:

OBJETIVO:

OBJETIVO:

OBJETIVO:

OBJETIVO:

OBJETIVO:

VARIABLE	UNIDAD DE MEDIDA	OPERACION	META ANUAL	AVANCE TRIMESTRAL			AVANCE ACUMULADO		
				Programado	%	Alcanzado	Programado	%	Alcanzado
Mantenimiento a la infraestructura física de los espacios deportivos realizados.	4		0.00	1.00	0.00	0.00	0.00	0.00	0.00
Mantenimiento a la infraestructura física de los espacios deportivos programados	4		4.00	1.00	25.00	0.00	0.00	0.00	0.00

COMPORTAMIENTO DEL INDICADOR  
DESCRIPCION DE LA META ANUAL

TRIMESTRE: Octubre-Diciembre

METAANUAL	AVANCE TRIMESTRAL			AVANCE ACUMULADO		
	Programado	Alcanzado	EF%	Programado	Alcanzado	EF%
100.00	100.00	0.00	0.00	0.00	0.00	0.00

DESCRIPCION DE RESULTADOS Y JUSTIFICACION EN CASO DE VARIACION SUPERIOR A ± 10 % RESPECTO A LO PROGRAMADO  
EVALUACION DEL INDICADOR

DEPENDENCIA GENERAL: A00 DIRECCION GENERAL  
DEPENDENCIA AUXILIAR: 401 AREA DE DIRECCION Y COORDINACION

ELABORÓ  
VICTOR GALVA NIETO



VO. BO.  
ALFONSO RODRIGUEZ RAMIREZ





INSTITUTO DEL DEPORTE DE SAN JOSE DEL RINCON

PRM-08b FICHA TECNICA DE SEGUIMIENTO DE INDICADORES 2024 DE GESTION O ESTRATEGICO

TIPO DE FICHA: OSFEM

LAR DE DESARROLLO / EJE TRANSVERSAL: 1 Pilar 1: Social

MA DE DESARROLLO: Cultura física, deporte y recreación

ROGRAMA PRESUPUESTARIO: 02040101 Cultura física y deporte

ROYECTO PRESUPUESTARIO: 0204010101 Promoción y fomento de la cultura física  
Agrupa los proyectos encaminados a mejorar la estructura jurídica, orgánica, funcional y física, ampliar la oferta y calidad de los servicios que proporcionan las entidades promotoras de actividades físicas, recreativas y deportivas, para fomentar la salud física y mental de la población a través de una práctica sistemática.

PENDENCIA GENERAL: A00 DIRECCION GENERAL

PENDENCIA AUXILIAR: 401 AREA DE DIRECCION Y COORDINACION

OMBRE DEL INDICADOR: Porcentaje de recursos económicos para crear nuevos espacios deportivos.  
FRECUENCIA DE MEDICION: Trimestral

FORMULA DEL CALCULO: (Recursos económicos para crear nuevos espacios deportivos/Recursos económicos para crear nuevos espacios deportivos programados)\*100

INTERPRETACION: Porcentaje de recursos económicos para crear nuevos espacios deportivos.

IMENSION QUE ATIENDE: Eficiencia

ESCRIPCION DEL FACTOR: Porcentaje de recursos económicos para crear nuevos espacios deportivos.

E COMPARACION: Eficiencia

BITO GEOGRAFICO: Porcentaje de recursos económicos para crear nuevos espacios deportivos.

OBERTURA: Porcentaje de recursos económicos para crear nuevos espacios deportivos.

NEA BASE: Porcentaje de recursos económicos para crear nuevos espacios deportivos.

Numero: NA 22

COMPORTAMIENTO DE LAS VARIABLES DURANTE EL TRIMESTRE: Octubre-Diciembre

COMPORTAMIENTO DEL INDICADOR

DESCRIPCION DE LA META ANUAL

VARIABLE	UNIDAD DE MEDIDA	OPERACION	META ANUAL	AVANCE TRIMESTRAL		AVANCE ACUMULADO	
				Programado	%	Alcanzado	%
Recursos económicos para crear nuevos espacios deportivos	0		0.00	0.00	0.00	0.00	0.00
Recursos económicos para crear nuevos espacios deportivos programados	0		0.00	0.00	0.00	0.00	0.00

META ANUAL	AVANCE TRIMESTRAL		AVANCE ACUMULADO	
	Programado	Alcanzado	Programado	Alcanzado
0.00	0.00	0.00	0.00	0.00

DESCRIPCION DE RESULTADOS Y JUSTIFICACION EN CASO DE VARIACION SUPERIOR A ±10 % RESPECTO A LO PROGRAMADO

EVALUACION DEL INDICADOR

TRIMESTRE: Octubre-Diciembre

PRENDENCIA GENERAL: A00 DIRECCION GENERAL

PRENDENCIA AUXILIAR: 401 AREA DE DIRECCION Y COORDINACION



ELABORO:

VICTOR GASCA NIETO



VO. BO.

ALFONSO RODRIGUEZ RAMIREZ

FECHA DE ELABORACION: 31/12/2024

Hoja: 29 de 31





INSTITUTO DEL DEPORTE DE SAN JOSE DEL RINCON

PBRm-08b FICHA TECNICA DE SEGUIMIENTO DE INDICADORES 2024 DE GESTION O ESTRATEGICO

TIPO DE FICHA: OSFEM

1 Pilar 1: Social

Cultura física, deporte y recreación

02040101 Cultura física y deporte

0204010101 Promoción y fomento de la cultura física

Objetivo del Programa Presupuestario: Agrupa los proyectos encaminados a mejorar la estructura jurídica, organizativa, funcional y física, ampliar la oferta y calidad de los servicios que proporcionan las entidades promotoras de actividades físicas, recreativas y deportivas, para fomentar la salud física y mental de la población a través de una práctica sistemática.

A00 DIRECCIÓN GENERAL

401 ÁREA DE DIRECCIÓN Y COORDINACIÓN

ESTRUCTURA DEL INDICADOR

Nombre del Indicador: Porcentaje de coordinación con las diferentes organizaciones e instituciones deportivas.

Fórmula del Cálculo: (Coordinación con las diferentes organizaciones e instituciones deportivas realizadas/Coordinación con las diferentes organizaciones e instituciones deportivas programadas)\*100

Interpretación: Porcentaje de coordinación con las diferentes organizaciones e instituciones deportivas.

Mensión que Atiende: Eficiencia

Descripción del Factor e Comparación: Porcentaje de coordinación con las diferentes organizaciones e instituciones deportivas.

Mbito Geográfico: Obertura: NEA Base

NEA Base: Porcentaje de coordinación con las diferentes organizaciones e instituciones deportivas.

Unidad: NA 3.1

COMPORTAMIENTO DE LAS VARIABLES DURANTE EL TRIMESTRE: Octubre-Diciembre

VARIABLE	UNIDAD DE MEDIDA	OPERACION	META ANUAL	AVANCE TRIMESTRAL		AVANCE ACUMULADO	
				Programado	%	Programado	%
Coordinación con las diferentes organizaciones e instituciones deportivas realizadas	1	1	0.00	0.00	0.00	0.00	0.00
Coordinación con las diferentes organizaciones e instituciones deportivas programadas	1	1	2.00	0.00	0.00	0.00	0.00

COMPORTAMIENTO DEL INDICADOR DESCRIPCIÓN DE LA META ANUAL

TRIMESTRE: Octubre-Diciembre

META ANUAL	AVANCE TRIMESTRAL		AVANCE ACUMULADO	
	Programado	Alcanzado	Programado	Alcanzado
100.00	0.00	0.00	0.00	0.00

DESCRIPCIÓN DE RESULTADOS Y JUSTIFICACIÓN EN CASO DE VARIACIÓN SUPERIOR A ± 10 % RESPECTO A LO PROGRAMADO

EVALUACIÓN DEL INDICADOR

Eficiencia General: A00 DIRECCIÓN GENERAL  
Eficiencia Auxiliar: 401 ÁREA DE DIRECCIÓN Y COORDINACIÓN

ELABORÓ: VICTOR GASCA NIETO

VO. BO: ALFONSO RODRIGUEZ RAMIREZ





INSTITUTO DEL DEPORTE DE SAN JOSE DEL RINCON

PbRm-08b FICHA TECNICA DE SEGUIMIENTO DE INDICADORES 2024 DE GESTIÓN O ESTRATEGICO

TIPO DE FICHA: OSFEM

1 Pilar 1: Social

Cultura física, deporte y recreación

02040101 Cultura física y deporte

0204010101 Promoción y fomento de la cultura física

Objetivo del Programa Presupuestario: Agrupa los proyectos encaminados a mejorar la estructura jurídica, orgánica, funcional y física; ampliar la oferta y calidad de los servicios que proporcionan las entidades promotoras de actividades físicas, recreativas y deportivas, para fomentar la salud física y mental de la población a través de una práctica sistemática.

Dependencia General: A00 DIRECCIÓN GENERAL

Dependencia Auxiliar: 401 AREA DE DIRECCIÓN Y COORDINACIÓN

ESTRUCTURA DEL INDICADOR

Nombre del Indicador: Porcentaje de deportistas por disciplina registrados en el padrón único.

Fórmula del Cálculo: (Deportistas por disciplina registrados en el padrón único/Total de la población municipal)\*100

Interpretación: Porcentaje de deportistas por disciplina registrados en el padrón único.

Dimensión que atende: Eficiencia

Descripción del Factor de Comparación: Porcentaje de deportistas por disciplina registrados en el padrón único.

Ámbito Geográfico:

Cobertura:

Base:

Porcentaje de deportistas por disciplina registrados en el padrón único.

Línea Base: NA 3.2

COMPORTAMIENTO DE LAS VARIABLES DURANTE EL TRIMESTRE: Octubre-Diciembre

VARIABLE	UNIDAD DE MEDIDA	OPERACION	META ANUAL		AVANCE TRIMESTRAL		AVANCE ACUMULADO			
			Programado	Alcanzado	%	Alcanzado	%	Programado	%	Alcanzado
Deportistas por disciplina registrados en el padrón único	1	1	0.00	0.00	1.00	0.00	0.00	0.00	0.00	0.00
Total de la población municipal	1	1	1.00	1.00	100.00	0.00	0.00	0.00	0.00	0.00

COMPORTAMIENTO DEL INDICADOR DESCRIPCIÓN DE LA METAANUAL

TRIMESTRE: Octubre-Diciembre

METAANUAL	AVANCE TRIMESTRAL			AVANCE ACUMULADO		
	Programado	Alcanzado	EF%	Programado	Alcanzado	EF%
100.00	100.00	0.00	0.00	0.00	0.00	0.00

DESCRIPCIÓN DE RESULTADOS Y JUSTIFICACIÓN EN CASO DE VARIACIÓN SUPERIOR A ±10% RESPECTO AL PROGRAMA

EVALUACIÓN DEL INDICADOR

Dependencia General: A00 DIRECCIÓN GENERAL  
Dependencia Auxiliar: 401 AREA DE DIRECCIÓN Y COORDINACIÓN

ELABORÓ: VICTOR GASKA NIETO

VO. BO: ALFONSO RODRIGUEZ RAMIREZ

FECHA DE ELABORACIÓN: 31/12/2024  
Hoja: 31 de 31

